

LIBERECKÝ KRAJ Z POHLEDU STATISTIKY

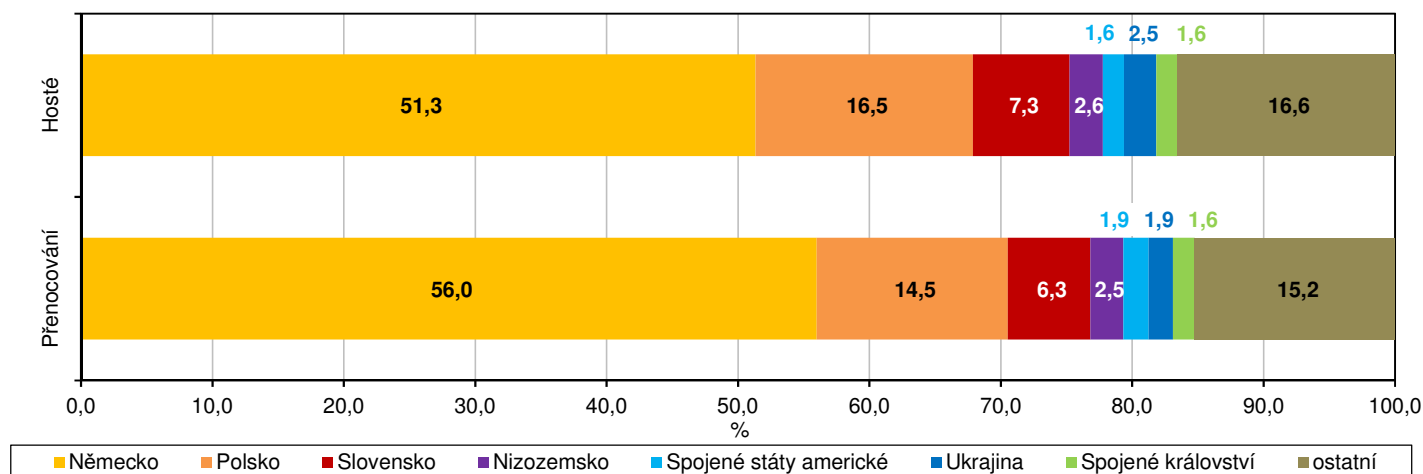
1. až 2. čtvrtletí 2023

Cestovní ruch (předběžné údaje)

Celková návštěvnost ve 2. čtvrtletí 2023 se meziročně zvýšila o téměř 11 %, návštěvnost v 1. až 2. čtvrtletí 2023 vzrostla o 6,2 %.

Ve 2. čtvrtletí roku 2023 se v hromadných ubytovacích zařízeních Libereckého kraje ubytovalo celkem 285 810 hostů, tedy o 27 808 hostů (10,8 %) více než ve stejném období roku 2022. Počet domácích turistů se zvýšil o 5,8 % na 234 420 hostů (tj. 82,0 % celkového počtu hostů v kraji), počet hostů z ciziny vzrostl intenzivněji, a to o 41,3 % na 51 390 hostů. Více než polovinu zahraničních hostů představovali i v tomto období turisté z Německa (51,3 %), 16,5 % hostů přijelo z Polska a 7,3 % ze Slovenska.

Podíl zahraničních hostů v hromadných ubytovacích zařízeních Libereckého kraje podle zemí ve 2. čtvrtletí 2023



Hosté v hromadných ubytovacích zařízeních Libereckého kraje ve sledovaném období strávili v úhrnu 739 544 nocí, v tom domácí hosté 616 731 nocí (83,4 %) a zahraniční hosté 122 813 nocí (16,6 %). Celkový počet přenocování hostů se meziročně zvýšil o 9,1 %, v případě domácích hostů byl vykázán 4,6% přírůstek, v případě zahraničních hostů pak nárůst o 39,3 %. Průměrný počet přenocování v úhrnu činil 2,6 noci, průměrná doba pobytu tedy dosáhla 3,6 dne. Domácí hosté v kraji strávili v průměru 2,6 noci (3,6 dne), zahraniční návštěvníci 2,4 noci (3,4 dne).

V úhrnu za 1. až 2. čtvrtletí roku 2023 do Libereckého kraje zavítalo 527 939 hostů, což je o 6,2 % více než ve stejném období 2022. Počet zahraničních hostů vzrostl o 40,7 % na 100 645 turistů. Zájem domácích klientů byl oproti stejnému období roku 2022 vyšší o 0,4 % a kraj tak navštívilo 427 294 hostů. Opět více než polovinu zahraniční klientely tvořili hosté

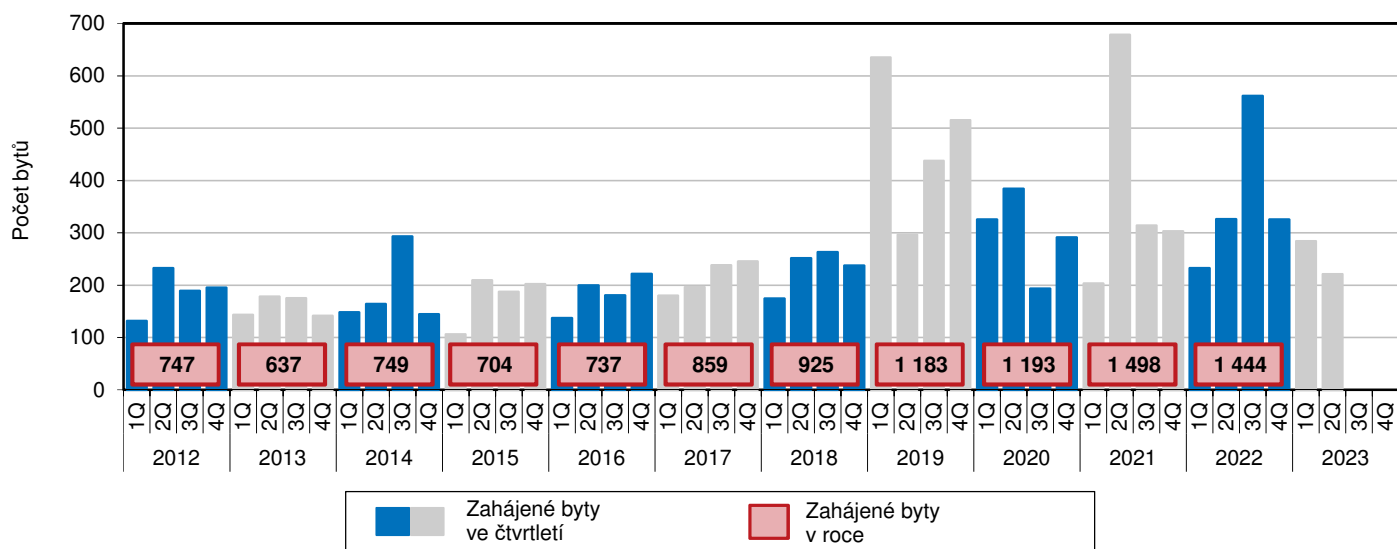
z Německa (52,7 %), 18,4 % hostů přicestovalo z Polska a 6,5 % připadlo na turisty ze Slovenska. Celkový počet přenocování se meziročně zvýšil o 3,2 % na 1 537 440 nocí. Počet přenocování zahraničních hostů se navýšil o 38,6 % na 287 431 nocí, u domácích hostů byl naopak vykázán 2,5% pokles na 1 250 009 nocí. Průměrná doba přenocování v úhrnu a v případě domácích i zahraničních hostů trvala shodně 2,9 noci, doba pobytu tedy představovala 3,9 dne.

Bytová výstavba (předběžné údaje)

V 1. až 2. čtvrtletí 2023 zahájená výstavba v Libereckém kraji meziročně poklesla o 9,5 %, počet dokončených bytů se zvýšil téměř o čtvrtinu.

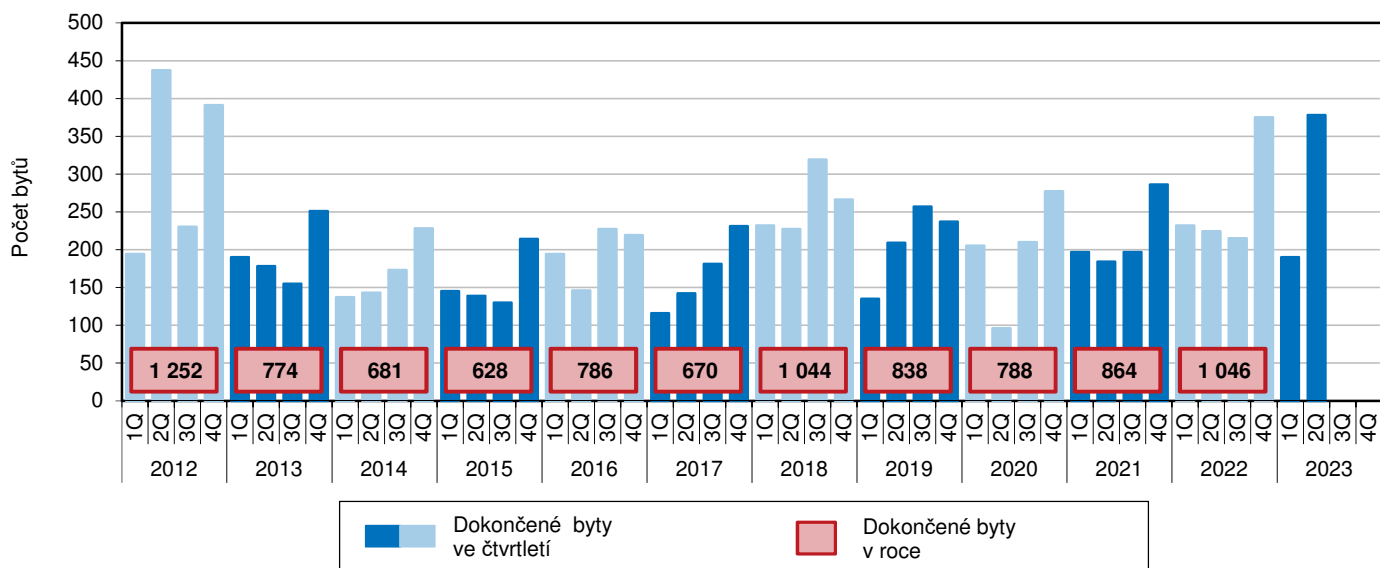
Podle předběžných výsledků byla od ledna do června letošního roku v Libereckém kraji zahájena výstavba 505 bytů, tj. ve srovnání s 1. pololetím 2022 o 53 bytů (9,5 %) méně. Ve struktuře zahájených bytů ze 73,5 % převažuje nová výstavba nad změnou již dokončených staveb. Většina bytů vznikne v nových rodinných domech (59,6 %). Na nové bytové domy připadá 13,5 % zahájených bytů a v rámci nebytových budov bude realizováno 16,2 % bytů. Pouze ve 2. čtvrtletí 2023 bylo zahájeno 221 bytů, což ve srovnání se stejným obdobím roku 2022 znamená pokles ve výši 32,2 %.

Vývoj zahájené bytové výstavby v Libereckém kraji



V průběhu 1. pololetí 2023 bylo v Libereckém kraji dokončeno celkem 568 bytů, tj. meziročně o 112 bytů (24,6 %) více. Převážná většina bytů vznikla novou výstavbou (70,1 %), v nových rodinných domech bylo realizováno 52,5 % všech bytů. Kolaudací bytů v nových bytových domech bylo získáno 17,1 % bytů, v nebytových budovách 1,1 % bytů. Pouze ve 2. čtvrtletí 2023 bylo dokončeno 378 bytů, ve srovnání s 2. čtvrtletím 2022 se jedná o zvýšení o 68,8 %.

Vývoj dokončené bytové výstavby v Libereckém kraji

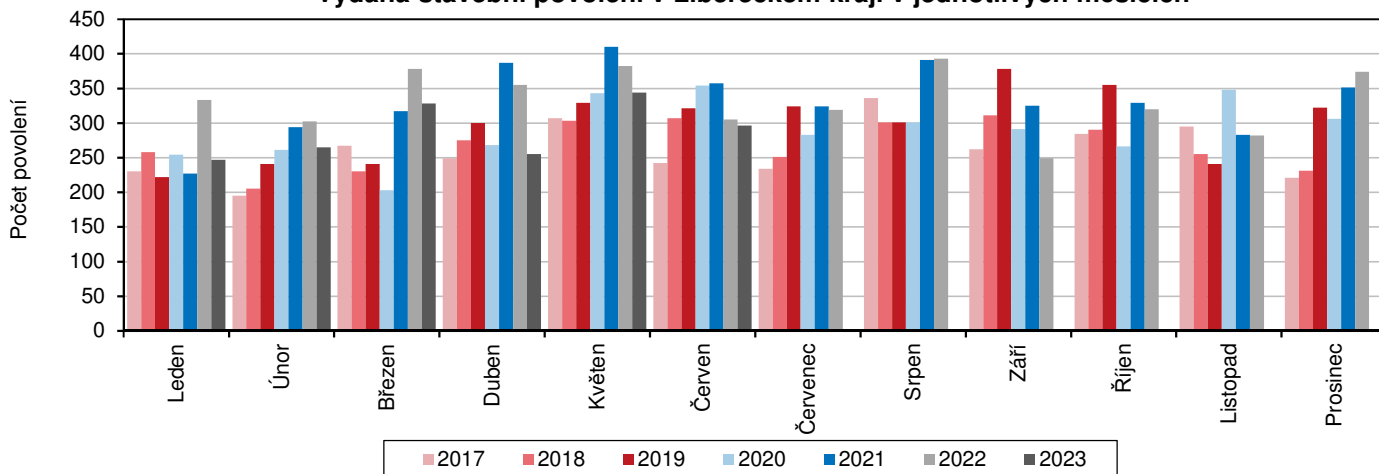


Vydaná stavební povolení (předběžné údaje)

Stavební úřady v Libereckém kraji vydaly meziročně o 15,6 % stavebních povolení méně, orientační hodnota těchto povolení se však zvýšila o 7,5 %.

Během 1. až 2. čtvrtletí 2023 stavební úřady v Libereckém kraji vydaly celkem 1 735 stavebních povolení, tj. meziročně o 320 povolení a 15,6 % méně. Pouze ve 2. čtvrtletí 2023 bylo vydáno 895 povolení, což ve srovnání s 2. čtvrtletím 2022 znamená propad o 147 povolení (-14,1 %). Investiční aktivita meziročně poklesla ve všech třech měsících sledovaného období, absolutně i relativně nejvíce v dubnu (-100 povolení, -28,2 %).

Vydaná stavební povolení v Libereckém kraji v jednotlivých měsících



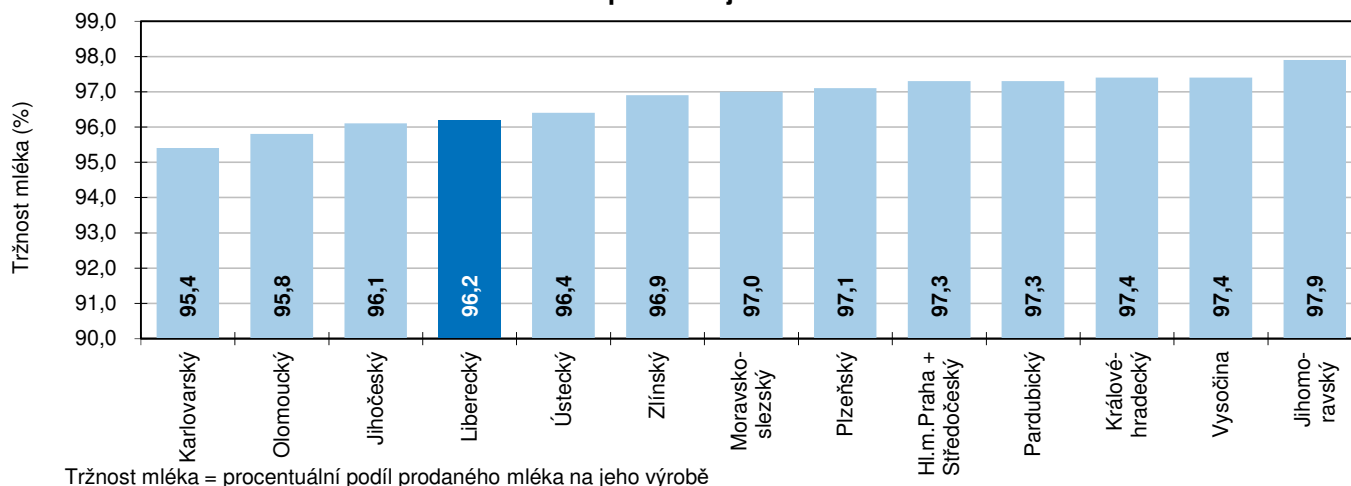
Orientační hodnota vydaných stavebních povolení v Libereckém kraji se ve sledovaném období meziročně zvýšila o 461 mil. Kč (+7,5 %) na částku 6 603 mil. Kč. Na budovách bude proinvestováno 78,1 % z uvedené částky, zbylých 21,9 % na inženýrských stavbách. Meziročně rychleji rostl objem prostředků na inženýrské stavby (+14,3 % na 1 444 mil. Kč), objem hodnoty na budovy se zvýšil o 5,7 % na 5 159 mil. Kč.

Výsledky chovu skotu

Stav skotu v Libereckém kraji k 30. 6. 2023 meziročně poklesl o 5,1 %, úbytek byl zaznamenán ve všech věkových kategoriích. Výroba a prodej mléka však meziročně vzrostla.

K 30. 6. 2023 chovali zemědělci v Libereckém kraji celkem 50 056 kusů skotu, tj. o 2 675 kusů (5,1 %) méně než tomu bylo k 30. 6. 2022. S výjimkou Královéhradeckého kraje, který vykázal přírůstek stavů o 0,4 %, počty těchto hospodářských zvířat poklesly i v ostatních regionech. Nejvyšší absolutní úbytek vykázal Jihočeský kraj (-7 507 kusů, tj. -3,2 %), relativní pak kraj Karlovarský (-6,3 %, tj. -2 676 kusů).

Tržnost mléka podle krajů v 1. až 2. čtvrtletí 2023



Z hlediska stáří tvořila téměř 48 % skotu chovaného v Libereckém kraji zvířata starší 2 let, jejich počet se však meziročně snížil o 2,1 % na 23 940 kusů. Vyrovnané bylo zastoupení skotu do 6 měsíců (21,2 %) a skotu ve věku 1 až 2 roky (20,1 %). Stavby obou skupin však meziročně také poklesly, v prvním případě o 5,6 % na 10 588 kusů a ve druhém o 11,9 %

na 10 046 kusů. Nejmenší zastoupení měla v chovech zvířata ve věku 6 měsíců až 1 rok (11,0 %). I jejich počet byl ve srovnání s koncem června 2022 nižší, a to o 3,0 % a ke sledovanému datu tak bylo chováno 5 482 kusů.

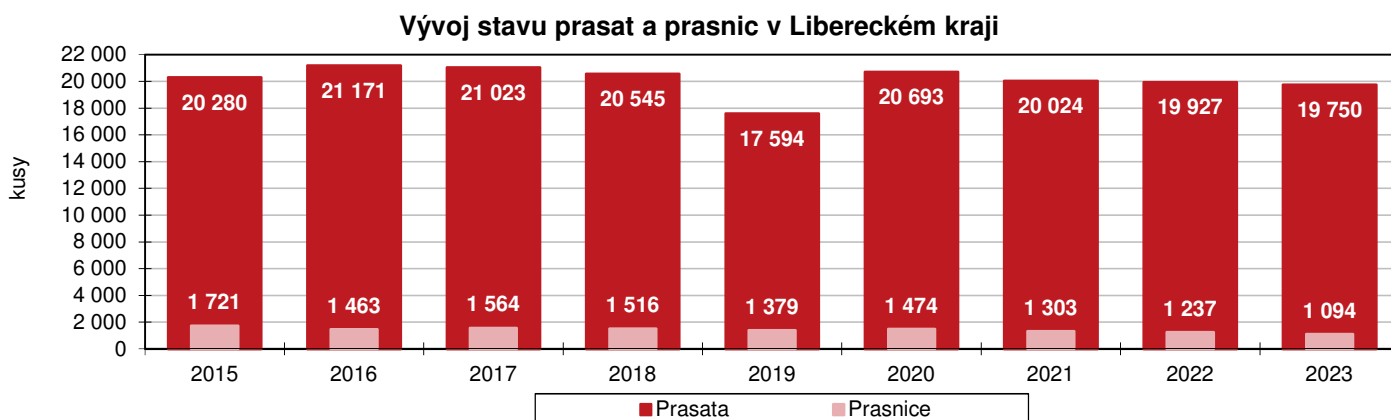
Celkový stav krav k 30. 6. 2023 v kraji meziročně poklesl o 369 kusů (-1,8 %) na 19 885 kusů. Krávy dojené tvořily 17,9 % celkového stavu skotu a jejich počet se naopak meziročně navýšil o 282 kusů (+3,2 %) na 8 968 kusů. Krávy ostatní (tzn. krávy bez tržní produkce mléka) představovaly 21,8 % skotu, jejich stavy se však meziročně snížily o 651 kusů (-5,6 %) na 10 917 kusů.

Ve sledovaném období bylo v Libereckém kraji vyprodukováno 37 867 tis. litrů mléka, což je o 2 646 tis. litrů (7,5 %) více než tomu bylo v 1. pololetí 2022. Na celorepublikové produkci mléka ve výši 1 702 558 tis. litrů se náš kraj podílel 2,2 % (3. nejnižší produkce mezi kraji). Největším producentem mléka byl Kraj Vysočina (318 255 tis. litrů, tj. 18,7% podíl na republikové produkci), nejnižší výrobu vykázal Karlovarský kraj (23 698 tis. litrů, tj. 1,4% podíl). Prodej mléka se v Libereckém kraji meziročně navýšil, a to o 7,4 % na 36 447 tis. litrů. Tržnost mléka (tj. podíl prodeje mléka na jeho výrobě) se nepatrně snížila a dosáhla 96,2 % (-0,1 p. b.). Výroba jatečného skotu vzrostla o 274 tun (+10,6 %) na 2 863 tun živé hmotnosti.

Výsledky chovu prasat

K 30. 6. 2023 se stav prasat v Libereckém kraji meziročně snížil o 0,9 %. Ve struktuře chovu podle hmotnostních kategorií a účelu chovu převažovala prasata na výkrm.

Zemědělci v Libereckém kraji k 30. 6. 2023 evidovali ve svých chovech celkem 19 750 kusů prasat, ve srovnání se stejným obdobím roku 2022 je to o 177 kusů (0,9 %) méně. Nejpočetnější chovy prasat vykázal Středočeský kraj včetně hlavního města Prahy (317 006 kusů, tj. 23,8 % republikového úhrnu 1 333 383 kusů), další více než pětina celorepublikového chovu byla soustředěna v Kraji Vysočina (283 435 kusů, tj. 21,3 %). Podíl našeho regionu na republikovém stavu prasat představoval 1,5 %, což byla po Karlovarském kraji (1,2 %) druhá nejnižší hodnota.



Pozn.: 2015 – 2017 stav k 31. 7., od roku 2018 stav k 30. 6.

Ve struktuře podle hmotnostních kategorií a účelu chovu v Libereckém kraji k 30. 6. 2023 ze 44,4 % převažovala prasata na výkrm (včetně vyřazených prasnic a kanců). Jejich stav meziročně vzrostl o 553 kusů (+6,7 %) na 8 760 kusů, z toho 44,4 % představovala prasata s živou hmotností od 50 do 79 kg. Druhou nejpočetnější skupinou ve stavech byla s podílem 31,3 % selata s živou hmotností do 20 kg. Počty této hmotnostní kategorie se však meziročně snížily o 545 kusů (-8,1 %) na 6 186 kusů. Nižší počet oproti roku 2022 zaznamenala také kategorie mladých prasat o živé hmotnosti 20 až 49 kg (pokles o 112 kusů, tj. -3,5 %), v regionu tak bylo chováno 3 081 kusů (15,6% podíl na celkovém stavu prasat v kraji). Meziročně méně kusů bylo vykázáno také v kategorii chovných prasat (8,7 % z celkového počtu prasat), jejich stav se snížil o 73 kusů (-4,1 %) na 1 723 kusů. V této skupině byly nejčetněji zastoupeny prasnice (63,5 %), převážná většina z nich byla ke sledovanému datu zapuštěná (77,1 %).

Výroba jatečných prasat se v Libereckém kraji meziročně snížila o 16,3 % na 1 858 tun živé hmotnosti a uvedený údaj představuje 1,4 % republikové výroby 130 743 tun živé hmotnosti. Meziročně nižší výrobu zaznamenalo dalších 10 krajů – nejvýraznější propad vykázal Zlínský kraj (-57,6 %), pokles v našem regionu byl 6. nejvyšší. Výroba jatečných prasat v porovnání s první polovinou roku 2022 se mírně navýšila v kraji Pardubickém (+2,7 %), Ústeckém (+2,3 %) a Kraji Vysočina (+0,8 %). Největším producentem jatečných prasat byl Středočeský kraj společně s hlavním městem Prahou (32 527 tun, tj. 24,9% podíl na celorepublikovém objemu), následoval Kraj Vysočina (28 300 tun, tj. 21,6 %).