

KOMENTÁŘ

4. 1. 2023

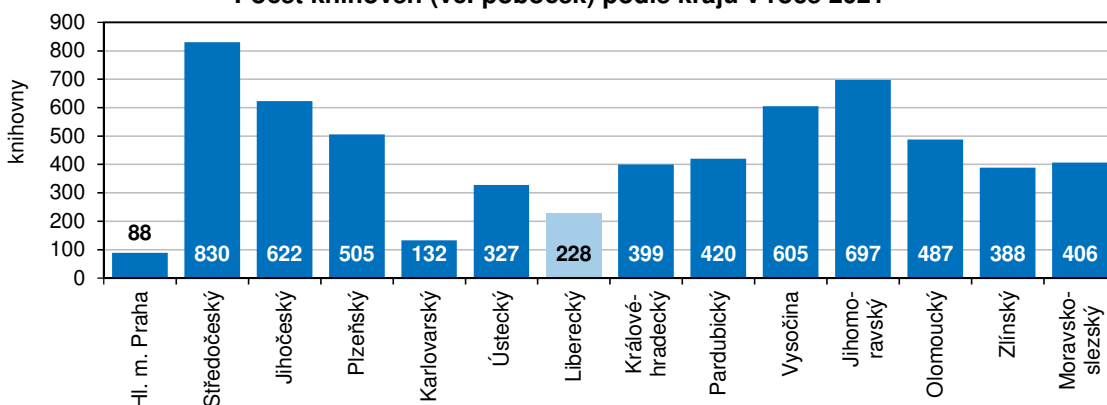
Kulturní zařízení v Libereckém kraji v roce 2021

V roce 2021 bylo v Libereckém kraji zájemcům k dispozici 228 knihoven a jejich poboček, počet čtenářů se ve srovnání s rokem 2020 snížil o 11,6 % na 37,7 tis. čtenářů. Návštěvnost památkových objektů v kraji meziročně poklesla o 3,6 %.

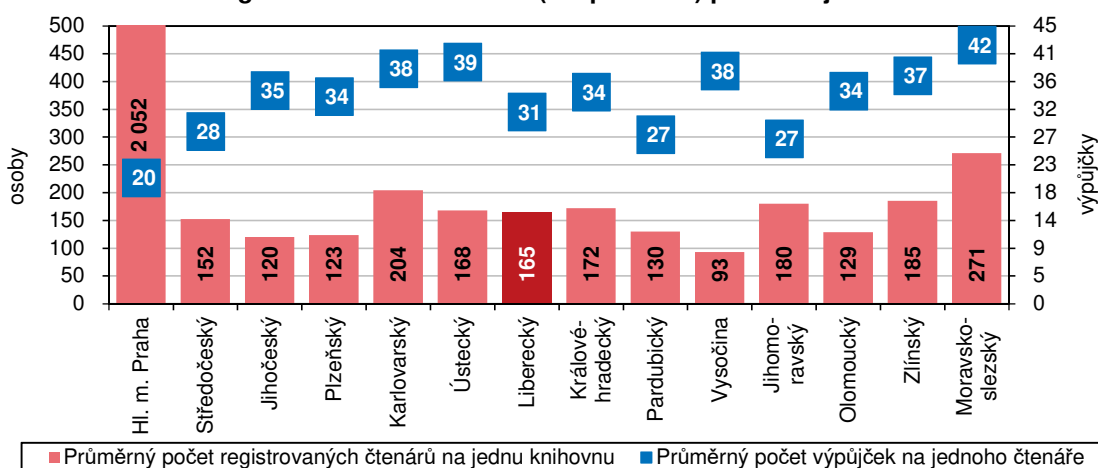
Veřejné knihovny

Ke konci roku fungovalo v Libereckém kraji 197 veřejných knihoven a 31 jejich poboček, ve kterých bylo zaregistrováno celkem 37 704 čtenářů. Ve srovnání s rokem 2020 činnost ukončila 1 knihovna a 1 pobočka, počet čtenářů se snížil o 11,6 %. Ještě výraznější pokles, a to o 15,9 %, pak zaznamenal počet čtenářů do 15 let.

Počet knihoven (vč. poboček) podle krajů v roce 2021



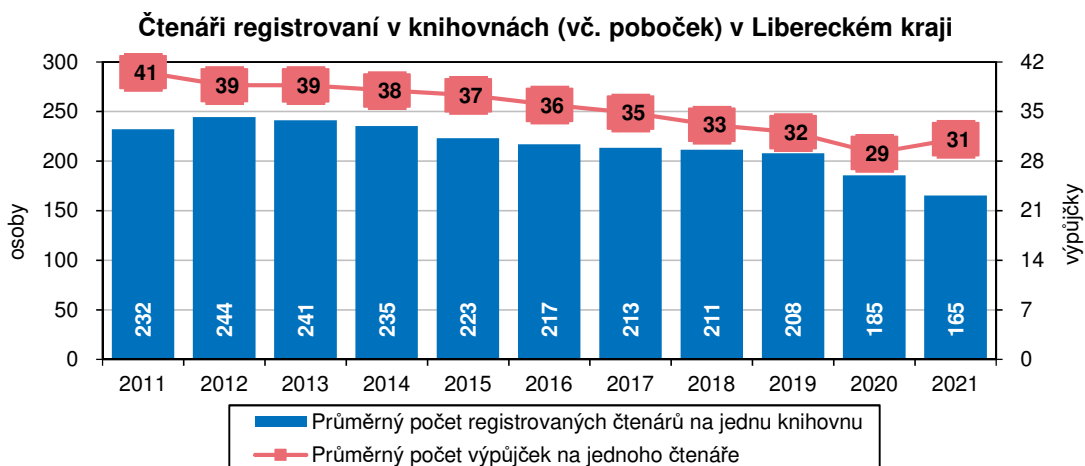
Čtenáři registrovaní v knihovnách (vč. poboček) podle krajů v roce 2021



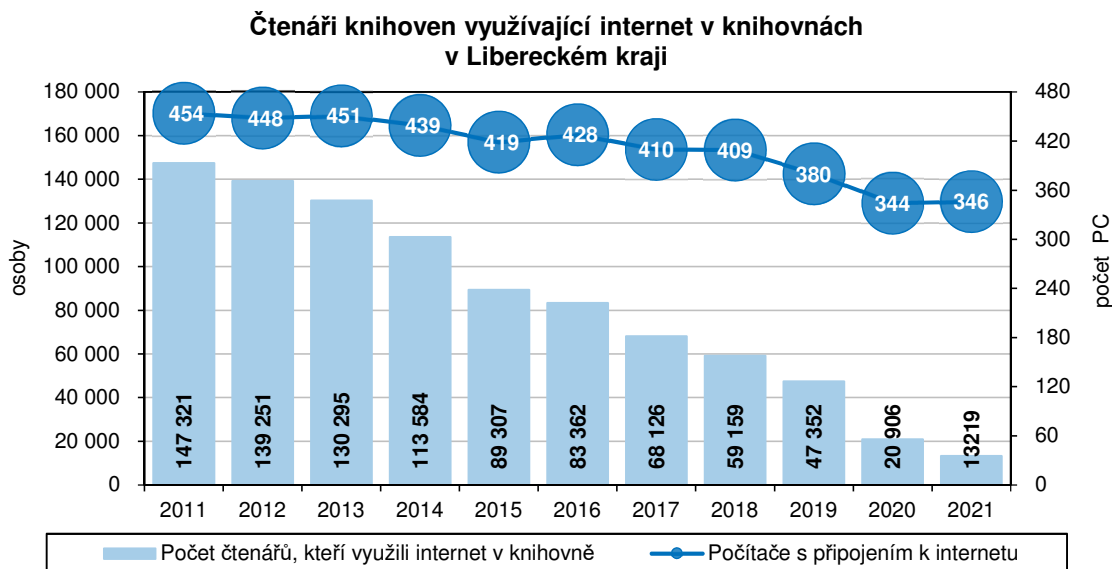
V přepočtu na jednu knihovnu v našem kraji ve sledovaném roce připadlo 165 čtenářů, meziročně o 20 méně. V rámci mezikrajského srovnání bylo nejvíce čtenářů na jednu knihovnu v regionu

KOMENTÁŘ

evidováno v hlavním městě Praze (2 052 osob), naopak tomu bylo v Kraji Vysočina (93 osob). Libereckému kraji náležela 8. nejvyšší příčka. Nejvíce knihoven včetně poboček se v roce 2021 nacházelo ve Středočeském kraji (830 zařízení), nejvíce registrovaných čtenářů pak vykázalo hlavní město Praha (180 574 osob).



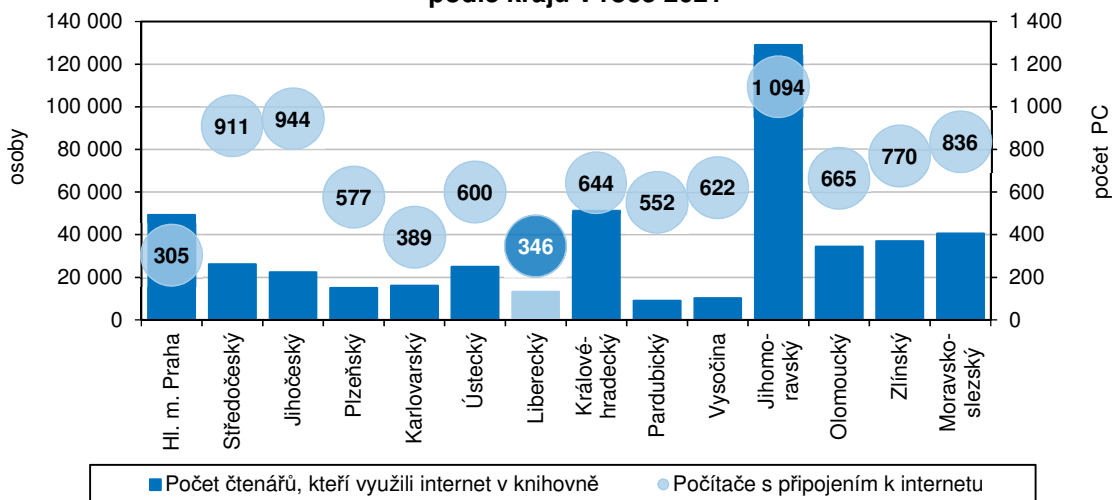
V knihovnách našeho kraje si mohli čtenáři vybírat z více než 2,7 mil. knižních titulů. V průměru na jednoho registrovaného čtenáře připadlo 31 výpůjček, což byla mezi kraji 5. nejnižší hodnota. Neaktivnější čtenáři byli v Moravskoslezském kraji (42 výpůjček na jednoho čtenáře), naopak tomu bylo u čtenářů z hlavního města Prahy (20 výpůjček na jednoho čtenáře).



V rámci knihoven jsou návštěvníkům k dispozici také počítače – v Libereckém kraji bylo v roce 2021 k tomuto účelu určeno 383 počítačů, z toho 346 s připojením k internetu. Internet v knihovně v roce 2021 v našem regionu využilo 13 219 čtenářů, mezitím o 36,8 % méně.

KOMENTÁŘ

Čtenáři knihoven využívající internet v knihovnách podle krajů v roce 2021



Památkové objekty zpřístupněné návštěvníkům za vstupné

K památkám zpřístupněným návštěvníkům za vstupné patří hrady, zámky, kláštery, kostely apod. Památky, které jsou ve správě muzeí či galerií, do této skupiny zařazeny nejsou. V roce 2021 navštívilo 21 památkových objektů (meziročně o 1 více) 490 217 osob, tj. ve srovnání s předchozím rokem o 3,6 % méně. Od roku 2000 se jednalo o vůbec nejnižší návštěvnost. V areálu památek bylo ve sledovaném roce uskutečněno 433 kulturních akcí (meziročně +101 akcí) s účastí 236 980 návštěvníků (meziročně -6,6 %).

Muzea, galerie a památníky

V roce 2021 bylo zájemcům v Libereckém kraji k dispozici také 24 muzeí a památníků, 4 galerie a 9 poboček muzeí a galerií, ve kterých bylo možné shlédnout 114 expozic (meziročně o 2 více) a 118 výstav (meziročně o 12 akcí méně). Počet návštěvníků expozic a výstav však meziročně poklesl o 13,9 % na 205 213 osob.

Kina

V loňském roce bylo v kraji provozováno celkem 45 kin, tj. o 1 méně než v roce 2020. Počet stálých kin (20 zařízení) a multikin (2 zařízení) se nezměnil. Počet kin s nepravidelným provozem meziročně poklesl o 3 na 4 zařízení. Navýšení tak zaznamenala pouze letní kina, kterých tak v roce 2021 v kraji fungovalo 21 (tj. meziročně +2 zařízení).

Kontakt:

Hana Kořátková

Krajská správa ČSÚ v Liberci

Oddělení informačních služeb

Tel.: 485 238 811

E-mail: infoservislb@czso.cz

KOMENTÁŘ

Přílohy:

Vybrané údaje o kultuře v Libereckém kraji

Zdroj: Národní informační a poradenské středisko pro kulturu (NIPOS), Unie filmových distributorů

	2011	2012	2013	2014	2015	2016
Veřejné knihovny	211	211	209	209	204	201
Pobočky knihoven	33	33	32	31	35	36
Knihovní jednotky (tis.)	2 842,8	2 870,7	2 893,6	2 903,5	2 795,2	2 811,0
Počet registrovaných uživatelů	56 656	59 624	58 093	56 478	53 309	51 365
z toho do 15 let	13 669	14 051	13 935	13 700	13 736	13 893
Návštěvníci knihoven celkem (tis. osob)	1 474,6	1 559,8	1 585,4	1 501,6	1 478,7	1 565,7
v tom:						
fyzické návštěvy	954,7	937,9	937,8	896,0	872,7	858,5
návštěvníci on-line služeb	519,8	621,9	647,6	605,5	606,0	707,2
Studijní místa	1 848	1 885	1 876	1 954	2 115	2 297
Počítače pro uživatele	483	478	479	463	450	463
z toho napojené na internet	454	448	451	439	419	428
Počet čtenářů využívajících internet v knihovně	147 321	139 251	130 295	113 584	89 307	83 362
Počet výpůjček za rok (tis.)	2 299,3	2 309,0	2 248,6	2 146,0	1 989,1	1 846,9
Památky zpřístupněné návštěvníkům za vstupné	17	17	17	17	17	17
Návštěvníci celkem (tis. osob)	623,0	573,0	523,0	601,5	597,2	653,3
Inventární jednotky mobilního fondu	88 194	88 234	105 027	103 092	91 193	91 993
Počet svazků historických knihovních fondů	33 156	33 156	33 228	27 429	26 487	26 487
Kulturní akce v památkách	1 008	994	431	376	416	974
Návštěvníci kulturních akcí celkem (tis. osob)	344,0	396,0	317,0	323,9	317,1	275,0
Muzea, galerie	30	33	33	32	27	27
v tom:						
muzea, památníky	23	25	25	24	24	24
galerie	7	8	8	8	3	3
Pobočky muzeí a galerií	7	8	9	9	9	8
Expozice	96	106	108	110	111	113
Uspořádané výstavy	250	220	218	235	222	223
Návštěvníci expozic a výstav (tis. osob)	219,6	244,5	249,2	251,0	272,7	296,5
Evidované sbírkové předměty (tis.)	1 031,0	1 056,0	1 074,0	869,2	929,0	940,2
Kina	.	.	30	32	33	37
v tom s provozem:						
stálým	.	.	18	18	19	19
z toho multikína	.	.	2	2	2	2
nepravidelným	.	.	7	9	9	9
letním	.	.	5	5	5	9

KOMENTÁŘ
Vybrané údaje o kultuře v Libereckém kraji

Zdroj: Národní informační a poradenské středisko pro kulturu (NIPOS), Unie filmových distributorů

dokončení

	2017	2018	2019	2020	2021
Veřejné knihovny	202	201	199	198	197
Pobočky knihoven	35	35	34	32	31
Knihovní jednotky (tis.)	2 827,4	2 808,7	2 759,1	2 745,9	2 720,8
Počet registrovaných uživatelů	50 557	49 872	48 396	42 647	37 704
z toho do 15 let	13 447	13 130	12 705	10 345	870
Návštěvníci knihoven celkem (tis. osob)	1 481,5	1 492,3	1 647,7	1 148,4	1 167,6
v tom:					
fyzické návštěvy	828,9	796,5	747,9	481,9	480,2
návštěvníci on-line služeb	652,6	695,8	899,8	666,6	687,4
Studijní místa	2 397	2 444	2 416	2 411	2 349
Počítače pro uživatele	449	451	427	385	383
z toho napojené na internet	410	409	380	344	346
Počet čtenářů využívajících internet v knihovně	68 126	59 159	47 352	20 906	13 219
Počet výpůjček za rok (tis.)	1 762,1	1 652,5	1 553,4	1 243,5	1 173,4
Památky zpřístupněné návštěvníkům za vstupné	16	18	18	20	21
Návštěvníci celkem (tis. osob)	631,2	626,6	658,9	508,4	490,2
Inventární jednotky mobiliárního fondu	92 300	112 317	114 310	108 497	115 330
Počet svazků historických knihovních fondů	26 487	28 375	28 375	28 413	35 934
Kulturní akce v památkách	508	515	513	332	433
Návštěvníci kulturních akcí celkem (tis. osob)	332,8	348,3	339,1	253,6	237,0
Muzea, galerie	27	26	27	27	28
v tom:					
muzea, památníky	24	23	23	23	24
galerie	3	3	4	4	4
Pobočky muzeí a galerií	8	8	8	9	9
Expozice	114	114	109	112	114
Uspořádané výstavy	202	179	173	130	118
Návštěvníci expozic a výstav (tis. osob)	323,7	292,2	361,6	238,3	205,2
Evidované sbírkové předměty (tis.)	1 039,3	1 027,0	1 201,0	1 196,0	1 260,0
Kina	36	35	40	46	45
v tom s provozem:					
stálým	19	20	20	20	20
z toho multikina	2	2	2	2	2
nepravidelným	8	6	8	7	4
letním	9	9	12	19	21