

KOMENTÁŘ

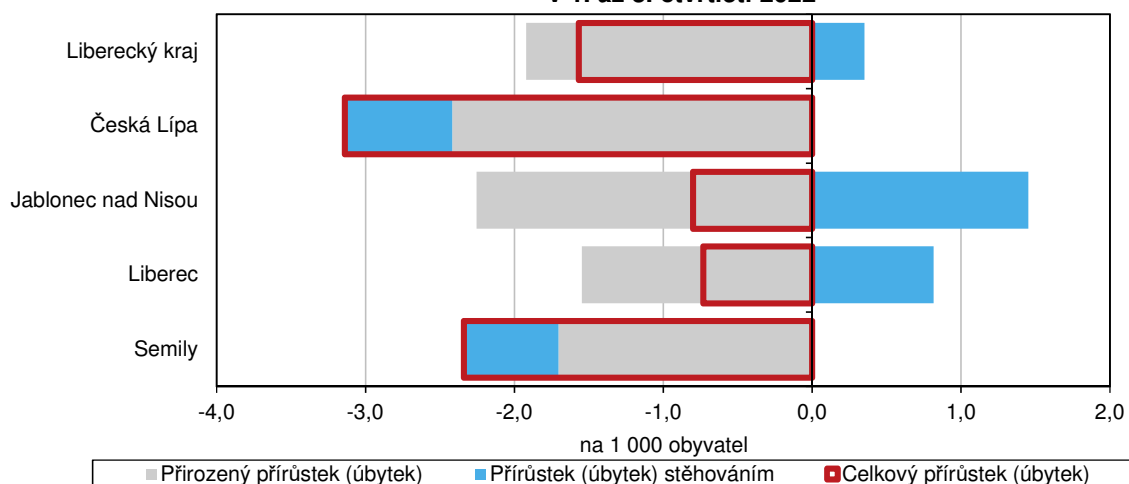
12. 12. 2022

Od počátku roku 2022 se počet obyvatel Libereckého kraje snížil (předběžné výsledky)

Podle předběžných výsledků počet obyvatel Libereckého kraje za prvních devět měsíců letošního roku poklesl o 513 osob. Přírůstek stěhováním nepokryl záporné saldo přirozené změny obyvatelstva.

Počet obyvatel Libereckého kraje od počátku roku 2022 podle předběžných výsledků poklesl o 513 osob na 437 057 obyvatel, z toho ženy představovaly 50,6 %. Ve sledovaném období počet zemřelých převýšil počet živě narozených o 628 osob. Tento úbytek částečně korigoval přírůstek obyvatel stěhováním, a to pouze se zahraničím – počet přistěhovaných z ciziny převýšil počet vystěhovaných do ciziny o 375 osob. Vnitřním stěhováním náš kraj ztratil 260 osob.

Pohyb obyvatel v Libereckém kraji a jeho okresech na 1 000 obyvatel v 1. až 3. čtvrtletí 2022

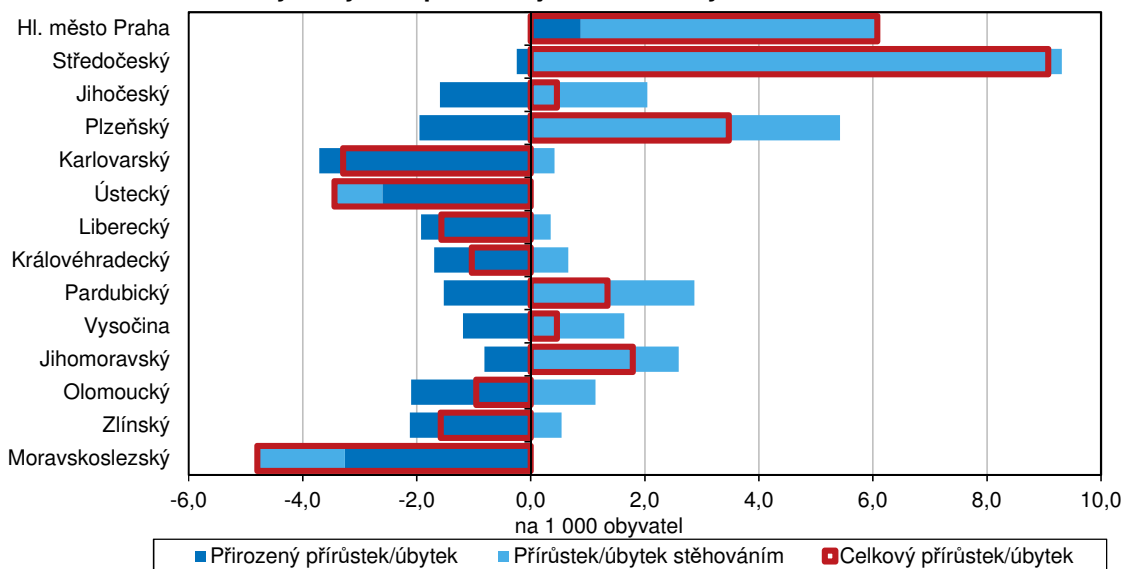


Ve všech okresech Libereckého kraje počet zemřelých převýšil počet živě narozených, bylo dosaženo kladné saldo zahraniční migrace a kromě okresu Jablonec nad Nisou bylo vykázáno záporné saldo vnitřního stěhování. Úbytek počtu obyvatel od počátku letošního roku vykázaly všechny čtyři okresy – Česká Lípa (-239 osob na 101 723 obyvatel), Jablonec nad Nisou (-54 osob na 90 117 obyvatel), Liberec (-95 osob na 173 795 obyvatel), Semily (-125 osob na 71 422 obyvatel).

Počet obyvatel ve sledovaném období poklesl také v dalších 6 krajích. Absolutně i v přepočtu na 1 000 obyvatel nejvyšší úbytek zaznamenal Moravskoslezský kraj (-4 218 osob, -4,8 ‰). Naopak populace se nejvíce rozrostla ve Středočeském kraji (+9 444 osob, tj. 9,1 osob na 1 000 obyvatel). Pouze hlavní město Praha vykázalo kladný přirozený přírůstek, na druhé straně pouze dva kraje (Ústecký a Moravskoslezský) vykázaly ztrátu obyvatelstva stěhováním.

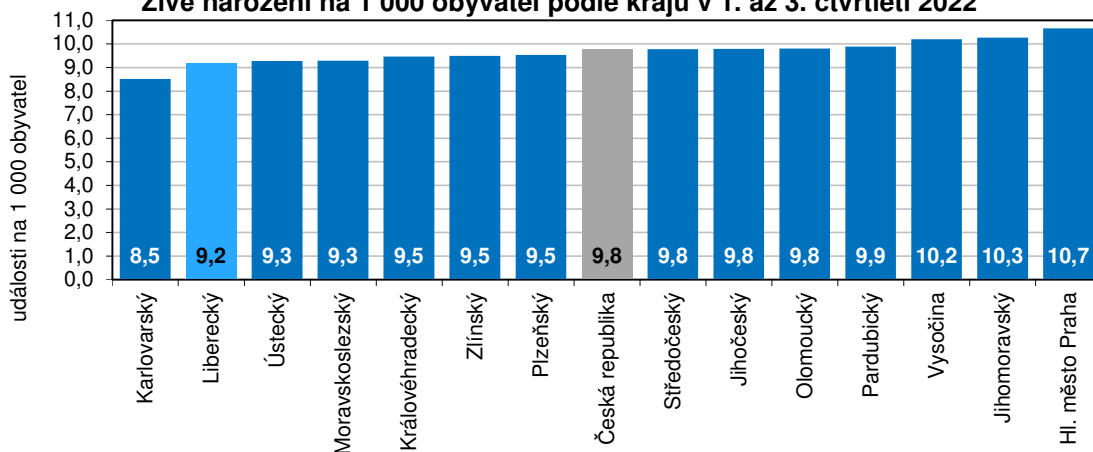
KOMENTÁŘ

Pohyb obyvatel podle krajů na 1 000 obyvatel v 1. až 3. čtvrtletí 2022



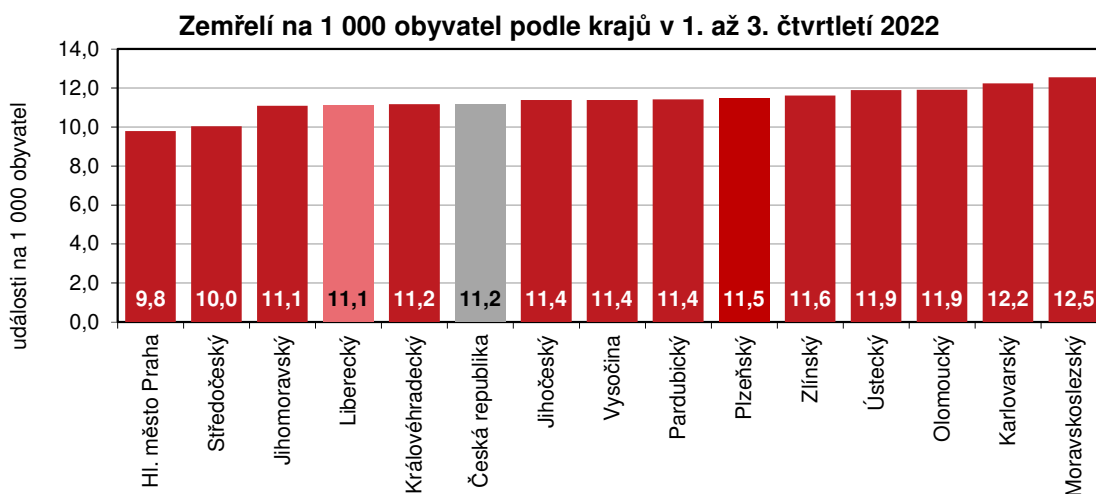
V průběhu 1. až 3. čtvrtletí 2022 se v Libereckém kraji živě narodilo 2 997 dětí (meziročně méně o 353 dětí, tj. -10,5 %), v přepočtu na 1 000 obyvatel přišlo v našem kraji na svět 9,2 dětí. Mezi živě narozenými z 52,8 % převažovali chlapci a 45,0 % dětí se narodilo jako první. Mimo manželství se v Libereckém kraji narodilo 52,0 % dětí, tj. o 3,3 p. b. více než v celé České republice. S uvedenou hodnotou se náš kraj v mezikrajském žebříčku zařadil na 4. nejvyšší pozici. V Ústeckém kraji podíl dětí narozených nesezdaným párům dosáhl 63,1 %, v Karlovarském kraji 60,5 % a v Moravskoslezském kraji 52,2 %. Nejnižší podíl byl vykázán v hlavním městě Praze (41,6 %). V okrese Česká Lípa zastoupení dětí narozených mimo manželství dosáhlo 57,2 % (65. nejvyšší hodnota mezi 77 okresy České republiky), nejlépe se z okresů Libereckého kraje umístil okres Semily – s 47,8% podílem obsadil 27. příčku.

Živě narození na 1 000 obyvatel podle krajů v 1. až 3. čtvrtletí 2022

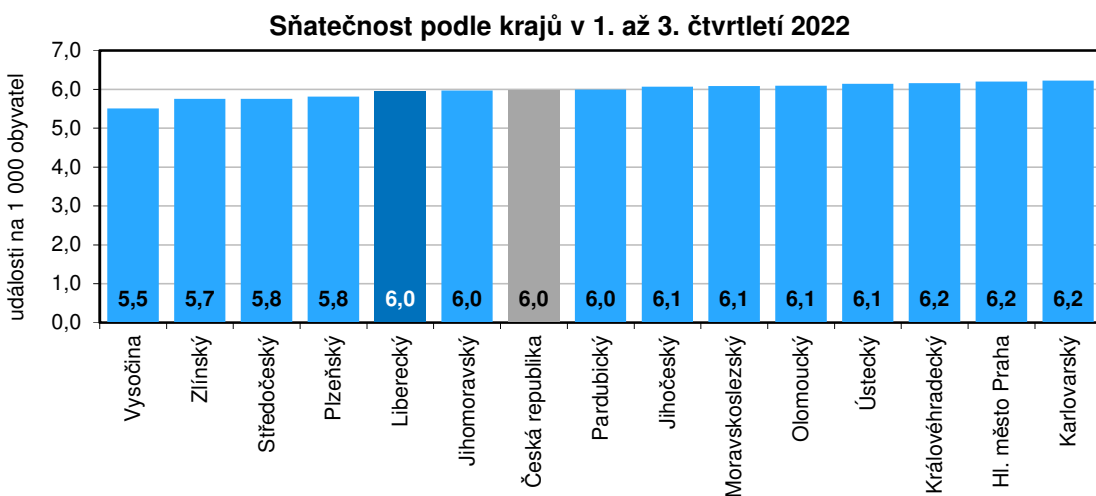


KOMENTÁŘ

V průběhu prvních devíti měsíců roku 2022 v Libereckém kraji zemřelo 3 625 osob (meziročně méně o 837 osob, -18,8 %), na 1 000 obyvatel tak připadlo 11,1 zemřelých. Z hlediska pohlaví ve struktuře zemřelých převažovali muži (51,4 %). Z hlediska věku byly nejčetněji zastoupeny osoby ve věku 70–79 let (32,7 %), následovaly osoby ve věku 80–89 let (29,0 %). Ve věku do jednoho roku zemřelo 5 dětí, z toho do 28 dnů 4 děti. Kojenecká úmrtnost tak dosáhla 1,7 ‰, novorozenecká 1,3 ‰.

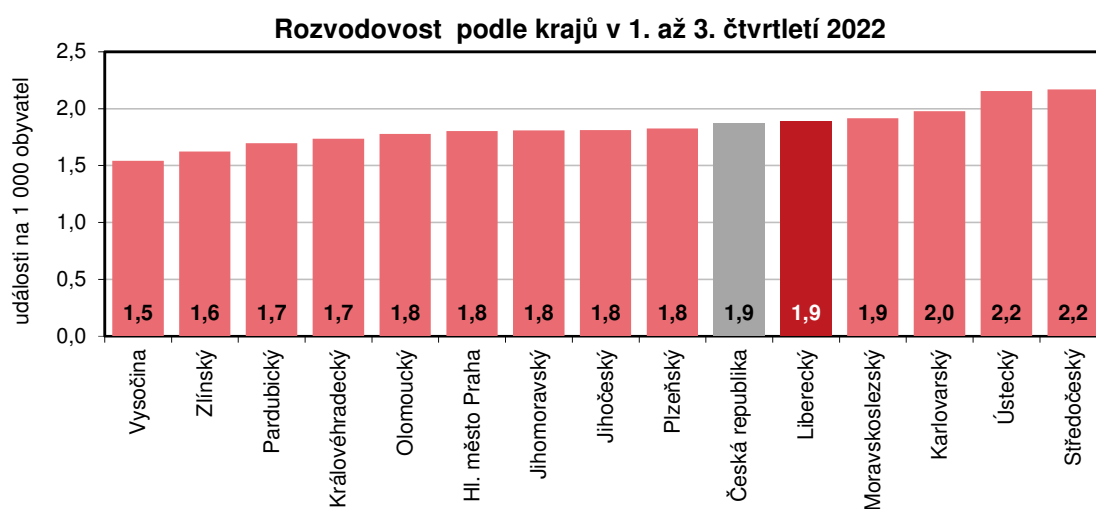


Do Libereckého kraje se v 1. až 3. čtvrtletí přistěhovalo 3 921 osob, což je ve srovnání s 1. až 3. čtvrtletím 2021 o 650 osob (14,2 %) méně. Z jiných krajů České republiky v našem kraji našlo bydliště 2 729 osob (meziročně o 0,3 % méně), ze zahraničí 1 192 osob (-35,0 %). Z Libereckého kraje se za stejné období letošního roku odstěhovalo 3 806 osob, tj. meziročně více o 368 osob (+10,7 %). Do jiných krajů České republiky v průběhu prvních devíti měsíců roku 2022 směřovalo 2 989 osob (meziročně -2,1 %), do zahraničí pak 817 osob (+112,2 %).



KOMENTÁŘ

Ve sledovaném období letošního roku bylo v Libereckém kraji uzavřeno 1 947 sňatků, meziročně o 263 událostí více (+15,6 %). V přepočtu na 1 000 obyvatel připadlo 6,0 událostí. V 61,5 % sňatků byli oba snoubenci svobodní, v případě ženicha se u 72,2 % událostí jednalo o první sňatek, v případě nevěst u 72,7 %. Rozvedeno bylo 617 manželství, tj. o 112 událostí méně (- 15,4 %) než ve srovnatelném období roku 2021. V přepočtu na 1 000 obyvatel připadlo 1,9 událostí. Ženy podaly 27,7 % návrhů, v 56,6 % rozvodů se jednalo o společný návrh. Mezi rozvedenými manželstvími převažovaly z 58,2 % svazky s nezletilými dětmi – rozvody s jedním nezletilým dítětem představovaly 28,5 %, se dvěma 25,8 %, se třemi a více dětmi 3,9 %.



Kontakt:

Aleš Krejza

Krajská správa ČSÚ v Liberci

Oddělení informačních služeb

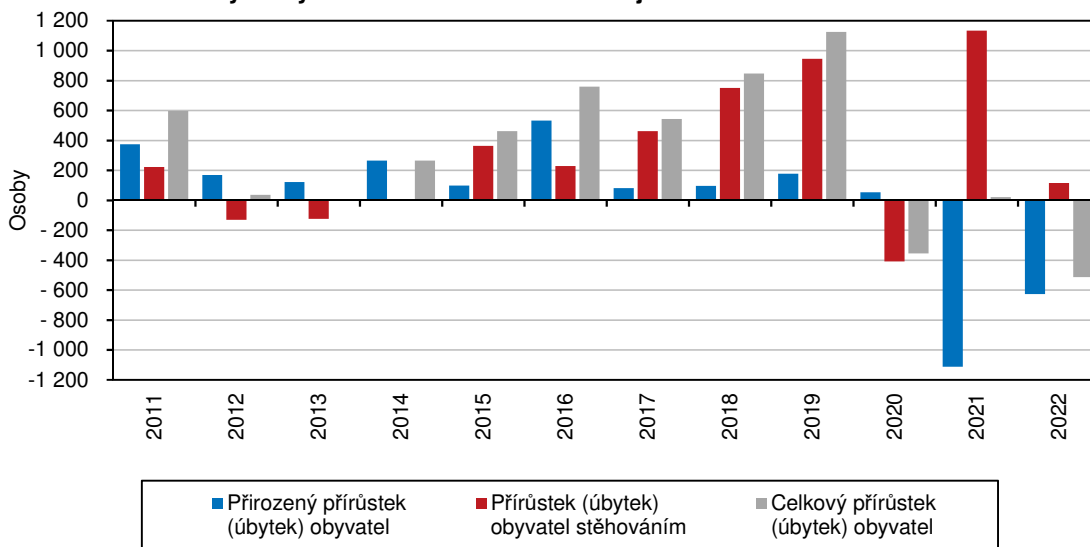
Tel.: 485 238 811

E-mail: infoservislbc@czso.cz

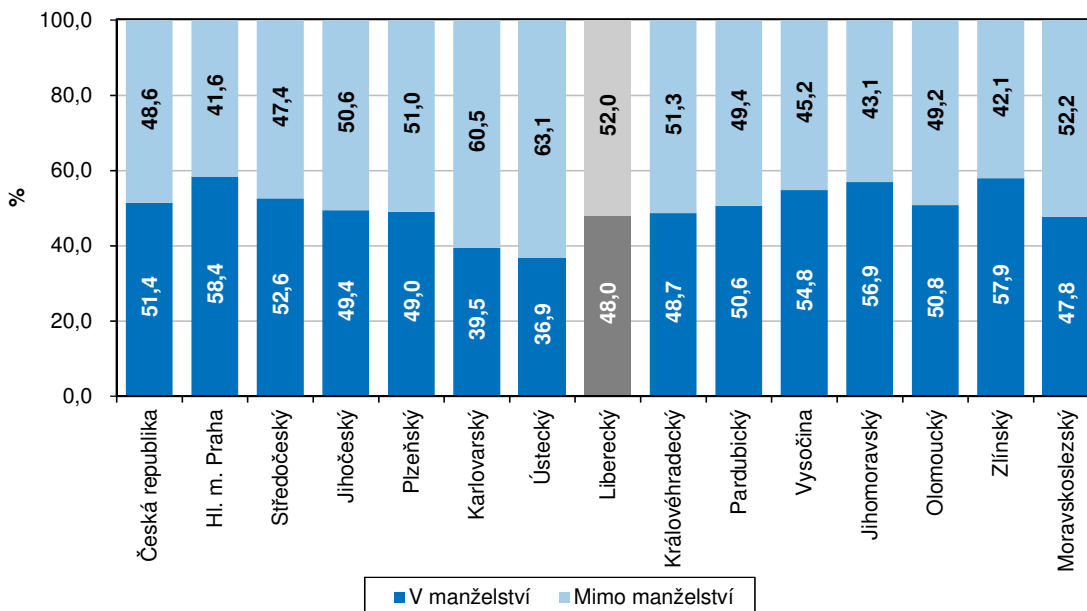
KOMENTÁŘ

Přílohy:

Pohyb obyvatelstva v Libereckém kraji v 1. až 3. čtvrtletí daného roku

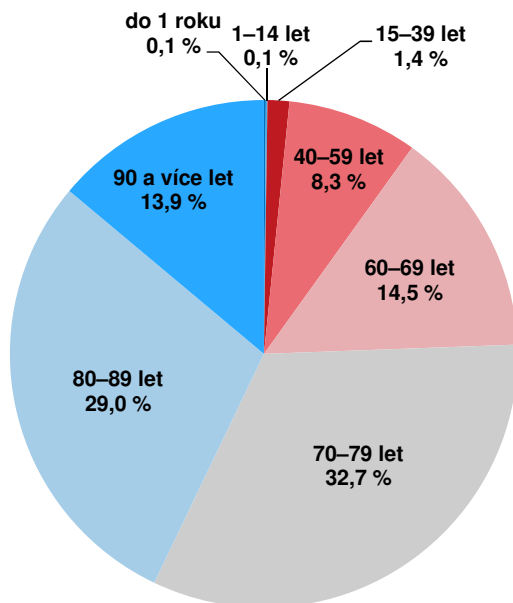


Živě narozené děti podle legitimacy a krajů v 1. až 3. čtvrtletí 2022



KOMENTÁŘ

Zemřelí v Libereckém kraji podle věku v 1. až 3. čtvrtletí 2022



KOMENTÁŘ
Stav a pohyb obyvatelstva v Libereckém kraji a jeho okresech v 1. až v 3. čtvrtletí 2022

	Liberecký kraj	v tom okresy			
		Česká Lípa	Jablonec nad Nisou	Liberec	Semily
Počet obyvatel k 30. 9. 2022	437 057	101 723	90 117	173 795	71 422
v tom:					
muži	215 850	50 475	44 256	85 556	35 563
ženy	221 207	51 248	45 861	88 239	35 859
Celkový přírůstek (úbytek) obyvatel	-513	-239	-54	-95	-125
v tom:					
muži	-180	-60	38	-77	-81
ženy	-333	-179	-92	-18	-44
Živě narození	2 997	692	605	1219	481
v tom:					
chlapci	1 582	363	327	640	252
dívky	1 415	329	278	579	229
v tom podle pořadí narození dítěte (%):					
první	45,0	40,6	49,1	46,1	43,5
druhé	38,5	38,2	35,0	39,8	40,3
třetí a další	16,4	21,2	15,9	14,1	16,2
v tom podle legitimacy (%):					
v manželství	48,0	42,8	47,1	49,8	52,2
mimo manželství	52,0	57,2	52,9	50,2	47,8
Zemřelí	3 625	876	757	1 420	572
z toho:					
do 1 roku	5	1	2	2	-
do 28 dnů	4	1	2	1	-
v tom:					
muži	1 862	460	381	721	300
ženy	1 763	416	376	699	272
Kojenecká úmrtnost ¹⁾	1,7	1,4	3,3	1,6	-
Novorozenecká úmrtnost ²⁾	1,3	1,4	3,3	0,8	-
Přirozený přírůstek (úbytek) obyvatel	-628	-184	-152	-201	-91
v tom:					
muži	-280	-97	-54	-81	-48
ženy	-348	-87	-98	-120	-43

¹⁾ zemřelí do 1 roku na 1 000 živě narozených

²⁾ zemřelí do 28 dnů na 1 000 živě narozených

KOMENTÁŘ
Stav a pohyb obyvatelstva v Libereckém kraji a jeho okresech v 1. až v 3. čtvrtletí 2022

dokončení

	Liberecký kraj	v tom okresy			
		Česká Lípa	Jablonec nad Nisou	Liberec	Semily
Přistěhovalí	3 921	1 164	1 178	2 335	920
v tom:					
z ČR	2 729	974	994	1 640	797
z ciziny	1 192	190	184	695	123
Vystěhovalí	3 806	1 219	1 080	2 229	954
v tom:					
do ČR	2 989	1 064	965	1 756	880
do ciziny	817	155	115	473	74
Přírůstek (úbytek) obyvatel stěhováním	115	-55	98	106	-34
v tom:					
muži	100	37	92	4	-33
ženy	15	-92	6	102	-1
v tom:					
saldo vnitřního stěhování	-260	-90	29	-116	-83
saldo zahraniční migrace	375	35	69	222	49
Sňatky	1 947	458	371	811	307
Ženich					
první sňatek	1 406	313	275	584	234
druhý a další sňatek	541	145	96	227	73
Nevěsta					
první sňatek	1 415	289	286	607	233
druhý a další sňatek	560	152	119	218	71
Oba snoubenci svobodní	1 197	259	225	507	206
Rozvody	617	170	114	249	84
z toho (%):					
na návrh ženy	27,7	33,5	28,9	22,1	31,0
společný návrh	56,6	50,0	57,9	61,0	54,8
v tom podle počtu nezletilých dětí (%):					
žádné	41,8	50,6	44,7	35,7	38,1
jedno	28,5	25,3	21,1	32,9	32,1
dvě	25,8	20,6	30,7	27,3	25,0
tři a více	3,9	3,5	3,5	4,0	4,8

¹⁾ zemřelí do 1 roku na 1 000 živě narozených

²⁾ zemřelí do 28 dnů na 1 000 živě narozených

KOMENTÁŘ
Pohyb obyvatelstva podle krajů v 1. až 3. čtvrtletí 2022

	Sňatky	Rozvody	Živě narození	Zemřelí	Přirozený přírůstek/úbytek	Přistěhovalí	Vystěhovalí	Přírůstek/úbytek stěhováním	Celkový přírůstek/úbytek
Absolutní údaje									
Česká republika	47 062	14 702	76 895	88 065	-11 170	44 933	23 533	21 400	10 230
v tom kraje:									
Hl. město Praha	5 932	1 725	10 199	9 359	840	32 301	27 328	4 973	5 813
Středočeský	5 988	2 256	10 183	10 435	-252	24 995	15 299	9 696	9 444
Jihočeský	2 891	863	4 662	5 421	-759	5 314	4 338	976	217
Plzeňský	2 519	791	4 133	4 979	-846	6 299	3 948	2 351	1 505
Karlovarský	1 316	418	1 802	2 587	-785	2 745	2 656	89	-696
Ústecký	3 661	1 286	5 537	7 090	-1 553	5 905	6 408	-503	-2 056
Liberecký	1 947	617	2 997	3 625	-628	3 921	3 806	115	-513
Královéhradecký	2 495	704	3 839	4 526	-687	4 533	4 266	267	-420
Pardubický	2 306	653	3 808	4 395	-587	5 539	4 434	1 105	518
Vysočina	2 075	581	3 845	4 292	-447	4 161	3 541	620	173
Jihomoravský	5 287	1 603	9 100	9 818	-718	10 903	8 602	2 301	1 583
Olomoucký	2 835	828	4 563	5 538	-975	4 279	3 749	530	-445
Zlínský	2 460	694	4 063	4 969	-906	3 720	3 489	231	-675
Moravskoslezský	5 350	1 683	8 164	11 031	-2 867	4 773	6 124	-1 351	-4 218
Relativní údaje (na 1 000 obyvatel středního stavu)									
Česká republika	6,0	1,9	9,8	11,2	-1,4	5,7	3,0	2,7	1,3
v tom kraje:									
Hl. město Praha	6,2	1,8	10,7	9,8	0,9	33,8	28,6	5,2	6,1
Středočeský	5,8	2,2	9,8	10,0	-0,2	24,0	14,7	9,3	9,1
Jihočeský	6,1	1,8	9,8	11,4	-1,6	11,2	9,1	2,0	0,5
Plzeňský	5,8	1,8	9,5	11,5	-2,0	14,5	9,1	5,4	3,5
Karlovarský	6,2	2,0	8,5	12,2	-3,7	13,0	12,6	0,4	-3,3
Ústecký	6,1	2,2	9,3	11,9	-2,6	9,9	10,7	-0,8	-3,4
Liberecký	6,0	1,9	9,2	11,1	-1,9	12,0	11,6	0,4	-1,6
Královéhradecký	6,2	1,7	9,5	11,2	-1,7	11,2	10,5	0,7	-1,0
Pardubický	6,0	1,7	9,9	11,4	-1,5	14,4	11,5	2,9	1,3
Vysočina	5,5	1,5	10,2	11,4	-1,2	11,0	9,4	1,6	0,5
Jihomoravský	6,0	1,8	10,3	11,1	-0,8	12,3	9,7	2,6	1,8
Olomoucký	6,1	1,8	9,8	11,9	-2,1	9,2	8,1	1,1	-1,0
Zlínský	5,7	1,6	9,5	11,6	-2,1	8,7	8,2	0,5	-1,6
Moravskoslezský	6,1	1,9	9,3	12,5	-3,3	5,4	7,0	-1,5	-4,8

KOMENTÁŘ
Podíl dětí narozených mimo manželství podle okresů České republiky v 1. až 3. čtvrtletí 2022

	Podíl dětí narozených mimo manželství (%)	Pořadí		Podíl dětí narozených mimo manželství (%)	Pořadí
Česká republika	48,6	X	Svitavy	49,5	39.
v tom okresy:			Ústí nad Orlicí	49,7	40.
Uherské Hradiště	38,2	1.	Kutná Hora	49,8	41.
Zlín	38,3	2.	Plzeň-jih	49,9	42.
Brno-venkov	40,5	3.	Tábor	50,0	43.
Žďár nad Sázavou	41,4	4.	Jindřichův Hradec	50,1	44.
Praha-západ	41,5	5.	Liberec	50,2	45.
Brno-město	41,6	6.	Nový Jičín	50,4	46.
Hlavní město Praha	41,6	7.	Náchod	50,5	47.
Frydek-Místek	42,5	8.	Znojmo	50,6	48.
Břeclav	42,6	9.	Rakovník	51,3	49.
Vyškov	43,2	10.	Šumperk	51,5	50.
Blansko	43,9	11.	Chrudim	51,9	51.
Praha-východ	44,4	12.	Český Krumlov	52,3	52.
Jihlava	44,6	13.	Klatovy	52,9	53.
Hodonín	45,2	14.	Jablonec nad Nisou	52,9	54.
Kolín	45,7	15.	Prachatice	53,0	55.
Pelhřimov	45,8	16.	Písek	54,0	56.
Beroun	45,9	17.	Mělník	54,6	57.
Vsetín	46,5	18.	Cheb	54,7	58.
Třebíč	46,9	19.	Ostrava-město	54,7	59.
České Budějovice	47,0	20.	Jičín	55,3	60.
Rychnov nad Kněžnou	47,1	21.	Plzeň-sever	55,7	61.
Hradec Králové	47,2	22.	Litoměřice	56,0	62.
Olomouc	47,3	23.	Strakonice	56,7	63.
Pardubice	47,5	24.	Karviná	56,9	64.
Kladno	47,6	25.	Česká Lípa	57,2	65.
Kroměříž	47,7	26.	Tachov	58,1	66.
Semily	47,8	27.	Jeseník	58,5	67.
Plzeň-město	48,0	28.	Trutnov	59,2	68.
Benešov	48,1	29.	Louny	60,8	69.
Prostějov	48,6	30.	Karlovy Vary	61,7	70.
Nymburk	48,7	31.	Chomutov	63,4	71.
Havíčkův Brod	48,7	32.	Teplice	63,5	72.
Opava	48,9	33.	Ústí nad Labem	64,1	73.
Rokycany	48,9	34.	Děčín	64,6	74.
Přerov	48,9	35.	Sokolov	64,8	75.
Domažlice	49,0	36.	Bruntál	65,5	76.
Mladá Boleslav	49,0	37.	Most	69,3	77.
Příbram	49,4	38.			