

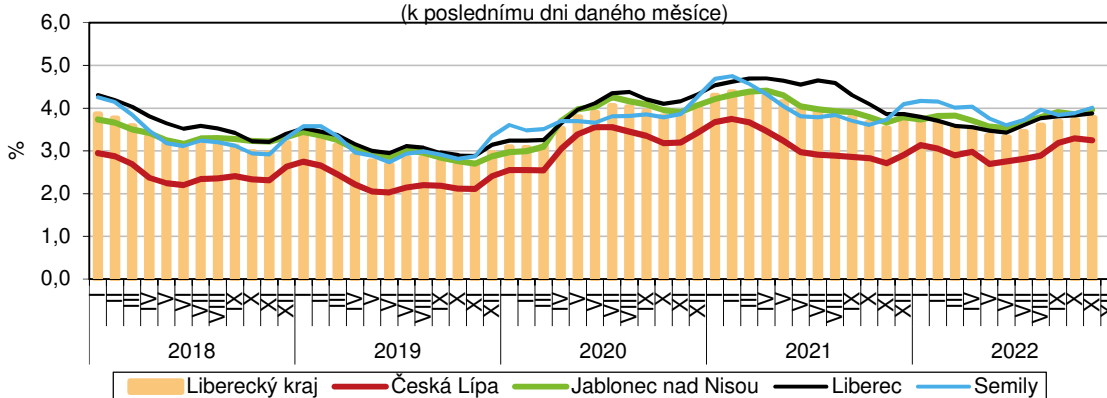
## KOMENTÁŘ

8. 12. 2022

### Také v listopadu pokračovalo meziměsíční zvyšování nezaměstnanosti v Libereckém kraji

Nezaměstnanost v Libereckém kraji se na konci listopadu 2022 meziměsíčně mírně zvýšila o 0,05 procentních bodů na 3,77 %. Počet uchazečů o zaměstnání se ve srovnání s koncem října 2022 rozrostl o 156 osob, nabídka volných příležitostí se snížila o 359 míst.

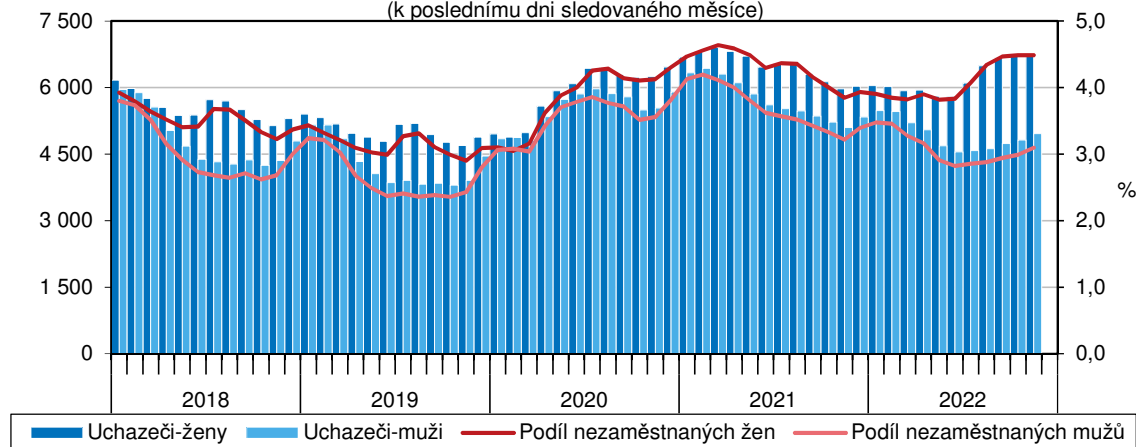
**Podíl nezaměstnaných na obyvatelstvu v Libereckém kraji a jeho okresech**  
(k poslednímu dni daného měsíce)



Pozn.: Podíl nezaměstnaných na obyvatelstvu = podíl dosažitelných uchazečů o zaměstnání ve věku 15–64 let k obyvatelstvu ve stejném věku (v ramen: Ministerstvo práce a sociálních věcí)  
Pramen: Ministerstvo práce a sociálních věcí

K 31. listopadu 2022 podíl nezaměstnaných v Libereckém kraji dosáhl 3,77 %, tj. o 0,05 procentních bodů (p. b.) více než ke konci října 2022. Meziročně se hodnota tohoto ukazatele zvýšila o 0,25 p. b. Nezaměstnanost mužů se meziměsíčně zvýšila o 0,11 p. b. na 3,10 % (3% hranice naposledy překročena na konci dubna 2022), nezaměstnanost žen vykázala zanedbatelný pokles o 0,001 p. b. na 4,48 %.

**Nezaměstnanost podle pohlaví v Libereckém kraji v jednotlivých měsících**  
(k poslednímu dni sledovaného měsíce)

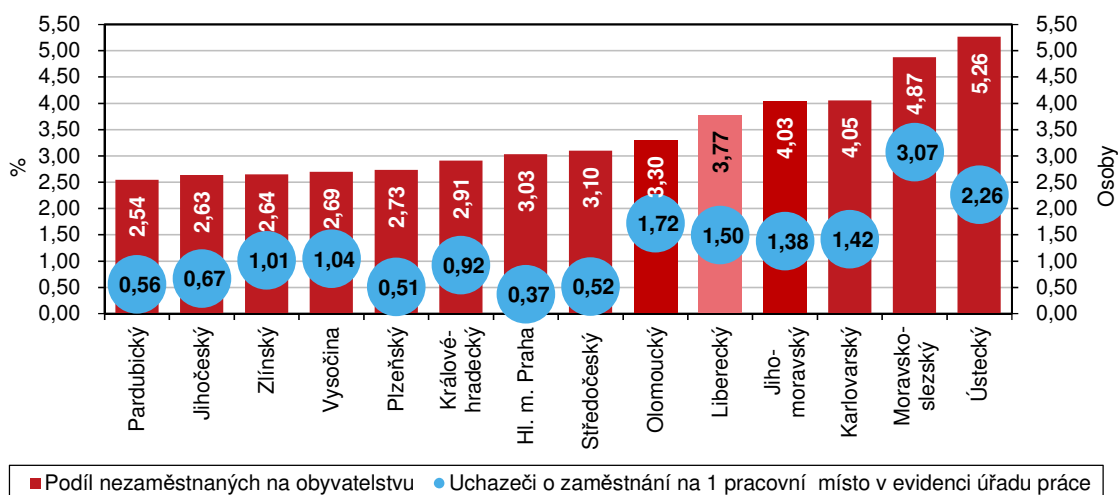


Pramen: Ministerstvo práce a sociálních věcí

## KOMENTÁŘ

Ke zvýšení nezaměstnanosti s různou intenzitou došlo také ve třech okresech Libereckého kraje. Nejvýraznější přírůstek vykázal okres Semily, a to o 0,13 p. b. na 4,02 %, tj. nejvyšší hodnota v kraji a 56. pozice mezi 77 okresy České republiky. O 0,11 p. b. na 3,97 % se zvýšila nezaměstnanost v okrese Jablonec nad Nisou. Uvedená hodnota byla v rámci našeho kraje druhá nejvyšší a v republikovém žebříčku patřila okresu 55. pozici. Okres Liberec se s 3,88% nezaměstnaností umístil na 53. pozici, meziměsíčně došlo k nárůstu o 0,05 p. b. Okres Česká Lípa se s 3,25% nezaměstnaností umístil v meziokresním žebříčku na 44. pozici. Jednalo se o jediný okres v kraji, ve kterém došlo meziměsíčně ke snížení nezaměstnanosti o 0,04 p. b. Napříč všemi okresy České republiky se podíl nezaměstnaných pohyboval v rozmezí od 1,48 % v okrese Praha-východ do 8,14 % v okrese Karviná.

### Nezaměstnanost podle krajů k 30. 11. 2022



Pramen: Ministerstvo práce a sociálních věcí

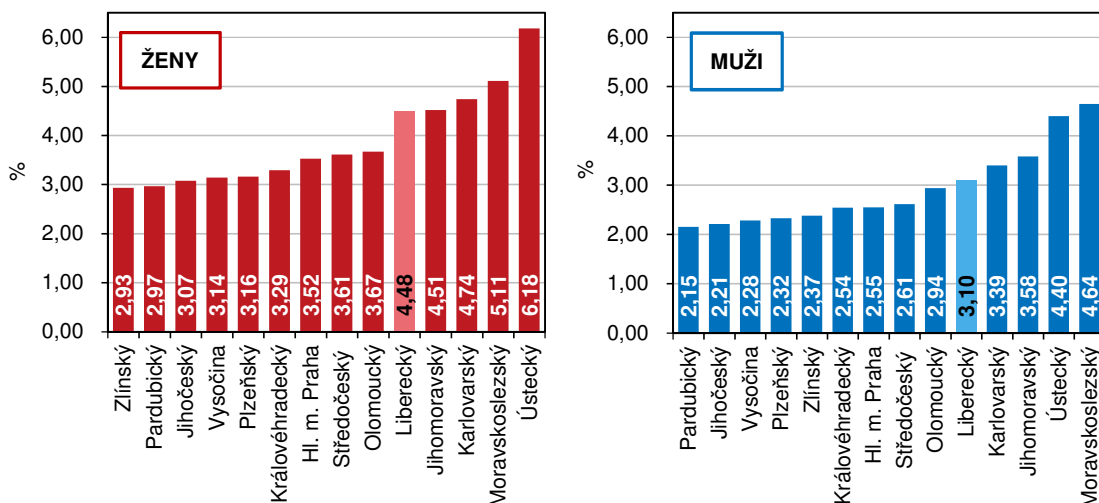
Celorepubliková nezaměstnanost se zvýšila o 0,02 p. b. na 3,50 %. Meziměsíčně nepatrně vyšší podíl nezaměstnaných vykázalo vedle Libereckého kraje také dalších 9 krajů, nejvyšší nárůst nezaměstnanosti zaznamenal Královéhradecký kraj (+0,07 p. b.). Pouze ve 4 krajích se nezaměstnanost pozvolna snížila, a to v kraji Moravskoslezském, Ústeckém, Středočeském a hlavním městě Praze, kde došlo k největšímu poklesu o 0,04 p. b. Nejvyšší podíl nezaměstnaných k 30. listopadu 2022 evidoval Ústecký kraj (5,26 %), nejnižší pak Pardubický kraj (2,54 %). Nezaměstnanost v Libereckém kraji převyšovala republikový průměr o 0,28 p. b., v rámci mezikrajského srovnání byla 5. nejvyšší. Nejnižší nezaměstnanost žen vykázal Zlínský kraj (2,93 %), nejvyšší Ústecký kraj (6,18 %). Nejnižší nezaměstnanost mužů zaznamenal Pardubický kraj (2,15 %), nejvyšší Moravskoslezský kraj (4,64 %).

K 30. listopadu 2022 evidovaly úřady práce v Libereckém kraji celkem 11 712 neumístěných uchazečů o zaměstnání, tj. o 156 osob (1,3 %) více než k 30. 10. 2022. Mezi uchazeči z 57,7 % převažovaly ženy, jejich počet se meziměsíčně zvýšil o 12 osob (+0,2 %) na 6 753 osob. Počet nezaměstnaných mužů se rozrostl o 144 osob (+3,0 %) na 4 959 osob. Osoby se zdravotním postižením tvořily 14,7 % uchazečů o zaměstnání, absolventi a mladiství 5,6 %. Podmínku dosažitelnosti splňovalo 10 374 uchazečů o zaměstnání ve věku 15–64 let, tj. 88,6 % všech

## KOMENTÁŘ

nezaměstnaných. Podporu v nezaměstnanosti pobíralo 3 748 uchazečů o zaměstnání (32,0 % všech uchazečů). Průměrná výše podpory dosáhla 9 658 Kč, tj. o 171 Kč pod průměrem za Českou republiku. Průměrný věk uchazečů o zaměstnání v našem kraji ve sledovaném měsíci dosáhl 42,7 let.

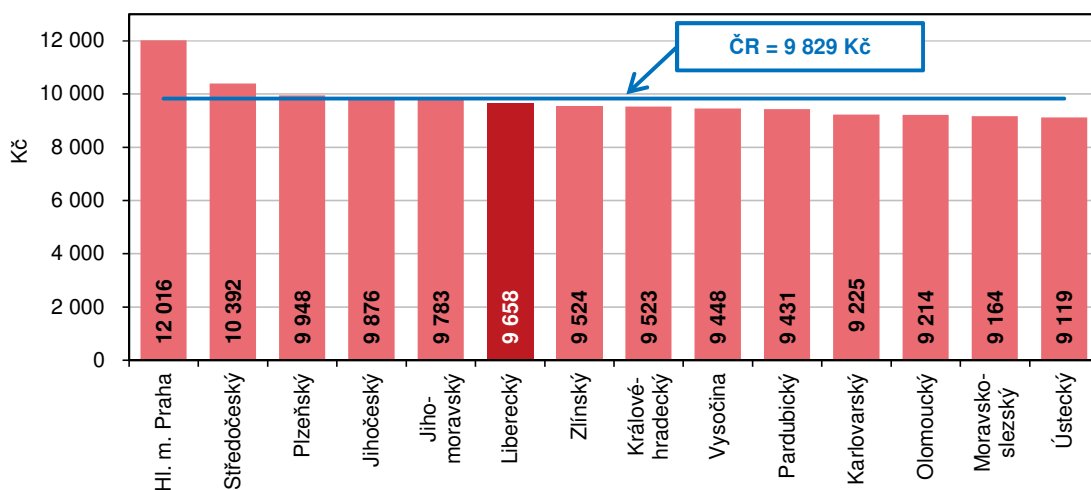
### Podíl nezaměstnaných podle pohlaví a krajů k 30. 11. 2022



Pramen: Ministerstvo práce a sociálních věcí

Nabídka volných pracovních míst na konci listopadu 2022 představovala 7 818 pozic, tj. meziměsíčně o 359 míst (4,4 %) méně. V průběhu sledovaného měsíce bylo 837 míst nově nahlášeno, 187 míst obsazeno, 1 036 pozic zrušeno a 27 pozic uvolněno. Pro osoby se zdravotním postižením bylo určeno 517 míst (6,6 % z celkového počtu), absolventům a mladistvým vyhovovalo téměř 1 600 míst (20,4 %).

### Průměrná výše měsíční podpory v nezaměstnanosti podle krajů k 30. 11. 2022



Pramen: Ministerstvo práce a sociálních věcí

## KOMENTÁŘ

V Libereckém kraji na jedno volné pracovní místo připadlo 1,50 uchazečů o zaměstnání, tj. o 0,62 uchazečů více než v průměru za Českou republiku (0,88 uchazečů). Napříč kraji České republiky se tento ukazatel pohyboval v rozmezí od 0,37 uchazečů v hlavním městě Praze do 3,07 uchazečů v Moravskoslezském kraji. Hodnota za Liberecký kraj byla 4. nejvyšší. V rámci okresů Libereckého kraje nejméně uchazečů na jedno volné pracovní místo připadlo tradičně v okrese Liberec (1,11 uchazečů, tj. 38. příčka celorepublikového meziokresního žebříčku), nejvíce pak v okrese Česká Lípa (2,69 uchazečů, tj. 67. příčka). První místo mezi 77 okresy České republiky patřilo okresu Praha-východ (0,17 uchazečů), poslední příčku žebříčku obsadil okres Karviná (10,20 uchazečů).

### Kontakt:

Aleš Krejza

### Krajská správa ČSÚ v Liberci

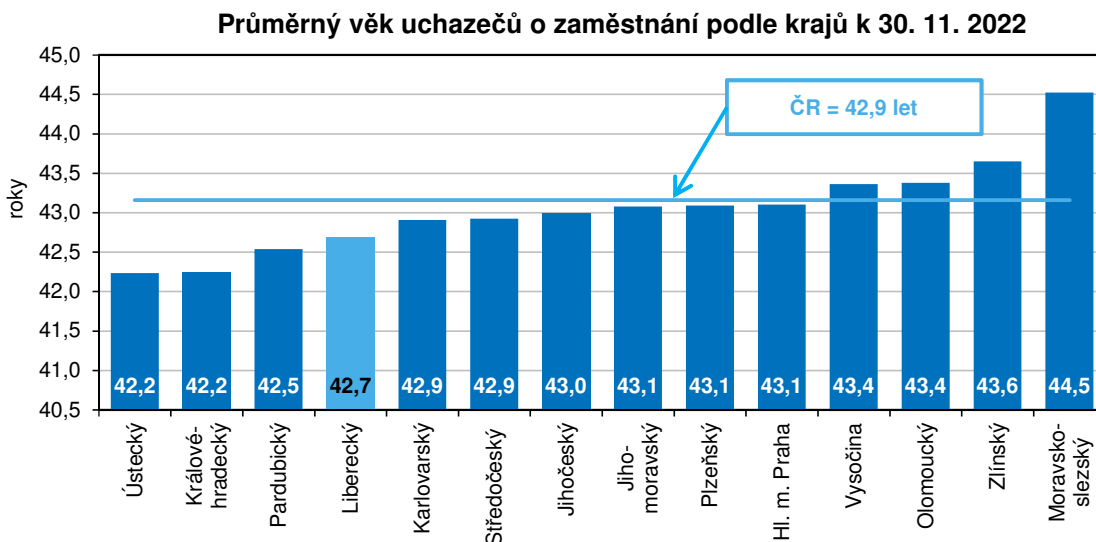
Oddělení informačních služeb

Tel.: 485 238 811

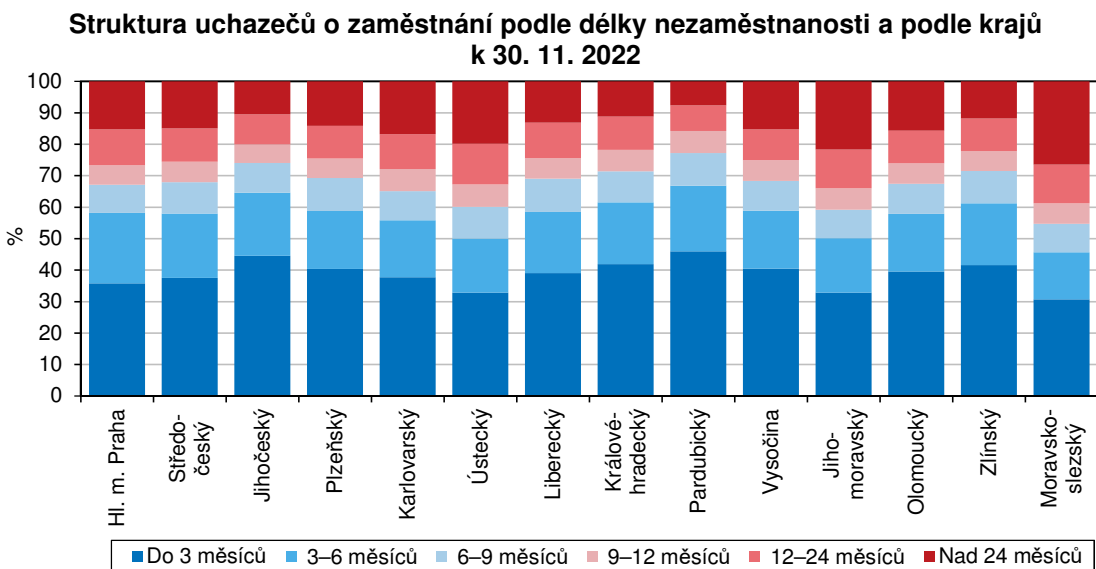
E-mail: [infoservislbc@czso.cz](mailto:infoservislbc@czso.cz)

## KOMENTÁŘ

Přílohy:



Pramen: Ministerstvo práce a sociálních věcí



Pramen: Ministerstvo práce a sociálních věcí

**KOMENTÁŘ**
**Nezaměstnanost v České republice podle krajů a v okresech Libereckého kraje k 30. 11. 2022**

Pramen: Ministerstvo práce a sociálních věcí ČR

	Uchazeči o zaměstnání v evidenci úřadů práce		z toho			Podíl nezaměstnaných na obyvatelstvu (%) <sup>1)</sup>			Pracovní místa v evidenci úřadů práce		Uchazeči o zaměstnání na 1 pracovní místo v evidenci úřadů práce
	celkem	meziměsíční index	dosazitelní ve věku 15–64 let	ženy	s podporou v nezaměstnanosti	celkem	ženy	muži	celkem	meziměsíční index	
<b>Česká republika</b>	<b>257 187</b>	<b>100,5</b>	<b>232 720</b>	<b>141 904</b>	<b>76 445</b>	<b>3,50</b>	<b>3,97</b>	<b>3,04</b>	<b>291 970</b>	<b>98,2</b>	<b>0,88</b>
v tom kraje:											
Hl. m. Praha	27 625	99,0	25 085	15 740	7 134	3,03	3,52	2,55	75 125	101,4	0,37
Středočeský	30 045	99,2	27 241	17 009	9 522	3,10	3,61	2,61	57 897	101,1	0,52
Jihočeský	11 793	102,4	10 497	6 702	4 299	2,63	3,07	2,21	17 687	95,2	0,67
Plzeňský	11 204	101,5	10 006	6 261	3 858	2,73	3,16	2,32	21 963	99,8	0,51
Karlovarský	8 063	100,9	7 299	4 564	1 800	4,05	4,74	3,39	5 698	101,1	1,42
Ústecký	29 361	100,0	26 750	16 739	7 009	5,26	6,18	4,40	12 967	97,9	2,26
<b>Liberecký</b>	<b>11 712</b>	<b>101,3</b>	<b>10 374</b>	<b>6 753</b>	<b>3 748</b>	<b>3,77</b>	<b>4,48</b>	<b>3,10</b>	<b>7 818</b>	<b>95,6</b>	<b>1,50</b>
v tom okresy:											
Česká Lípa	2 392	99,3	2 119	1 384	857	3,25	3,92	2,62	890	93,4	2,69
Jablonec n. N.	2 490	102,6	2 215	1 495	743	3,97	4,82	3,15	1 000	91,9	2,49
Liberec	4 930	101,0	4 270	2 820	1 491	3,88	4,57	3,22	4 434	95,3	1,11
Semily	1 900	103,4	1 770	1 054	657	4,02	4,67	3,41	1 494	100,7	1,27
Královéhradecký	10 944	102,4	9 750	6 014	3 747	2,91	3,29	2,54	11 877	99,2	0,92
Pardubický	9 019	101,7	8 226	5 053	3 552	2,54	2,97	2,15	16 179	98,8	0,56
Vysočina	9 524	100,8	8 531	5 316	3 592	2,69	3,14	2,28	9 124	99,9	1,04
Jihomoravský	33 089	101,2	30 119	17 934	9 887	4,03	4,51	3,58	23 941	88,5	1,38
Olomoucký	14 023	101,9	12 839	7 599	4 512	3,30	3,67	2,94	8 156	92,4	1,72
Zlínský	10 601	100,8	9 509	5 634	3 962	2,64	2,93	2,37	10 462	92,7	1,01
Moravskoslezský	40 184	100,0	36 494	20 586	9 823	4,87	5,11	4,64	13 076	95,6	3,07

<sup>1)</sup> podíl nezaměstnaných na obyvatelstvu = počet dosažitelných uchazečů o zaměstnání ve věku 15–64 let / počet obyvatel ve věku 15–64 let v %

**KOMENTÁŘ**
**Uchazeči o zaměstnání a pracovní místa v evidenci úřadů práce v Libereckém kraji a jeho okresech k 30. 11. 2022**

Pramen: Ministerstvo práce a sociálních věcí ČR

	Liberecký kraj	v tom okresy			
		Česká Lípa	Jablonec nad Nisou	Liberec	Semily
<b>Uchazeči o zaměstnání v evidenci úřadu práce</b>					
<b>stav ke konci minulého měsíce</b>	<b>11 556</b>	<b>2 410</b>	<b>2 428</b>	<b>4 880</b>	<b>1 838</b>
nově hlášení	1 886	429	372	776	309
uchazeči s ukončenou evidencí a uchazeči vyřazení z evidence	1 730	447	310	726	247
v tom:					
umístění celkem	990	245	178	420	147
z toho úřadem práce	289	93	78	103	15
vyřazení <sup>1)</sup>	311	111	62	110	28
ostatní	429	91	70	196	72
<b>stav ke konci sledovaného měsíce</b>	<b>11 712</b>	<b>2 392</b>	<b>2 490</b>	<b>4 930</b>	<b>1 900</b>
z toho:					
dosažitelní ve věku 15–64 let	10 374	2 119	2 215	4 270	1 770
ženy	6 753	1 384	1 495	2 820	1 054
z toho dosažitelné ve věku 15–64 let	6 003	1 241	1 321	2 453	988
osoby se zdravotním postižením	1 718	427	362	621	308
absolventi a mladiství	657	178	139	240	100
<b>Pracovní místa v evidenci úřadu práce</b>					
<b>stav ke konci minulého měsíce</b>	<b>8 177</b>	<b>953</b>	<b>1 088</b>	<b>4 653</b>	<b>1 483</b>
nově hlášená místa	837	143	107	445	142
obsazená místa	187	14	4	93	76
zrušená místa	1 036	194	194	580	68
uvolněná místa	27	2	3	9	13
<b>stav ke konci sledovaného měsíce</b>	<b>7 818</b>	<b>890</b>	<b>1 000</b>	<b>4 434</b>	<b>1 494</b>
z toho pro:					
osoby se zdravotním postižením	517	67	87	269	94
absolventy a mladistvé	1 598	185	293	698	422
<b>Uchazeči o zaměstnání v evidenci úřadu práce s podporou v nezaměstnanosti</b>	<b>3 748</b>	<b>857</b>	<b>743</b>	<b>1 491</b>	<b>657</b>
z toho:					
dosažitelní ve věku 15–64 let	3 571	814	715	1 401	641
ženy	2 183	499	457	845	382
osoby se zdravotním postižením	565	173	120	177	95
absolventi a mladiství	27	10	5	5	7

<sup>1)</sup> podle § 30 odst. 2 Zákona o zaměstnanosti č. 435/2004 Sb.

## KOMENTÁŘ

### Podíl nezaměstnaných na obyvatelstvu podle okresů České republiky k 30. 11. 2022

Pramen: Ministerstvo práce a sociálních věcí ČR

	Podíl nezaměstnaných na obyvatelstvu <sup>1)</sup> (%)	Pořadí		Podíl nezaměstnaných na obyvatelstvu <sup>1)</sup> (%)	Pořadí
<b>Česká republika</b>	<b>3,50</b>	<b>x</b>			
v tom okres:					
Praha-východ	1,48	1.	Blansko	3,16	40.
Pelhřimov	1,66	2.	Třebíč	3,17	41.
Praha-západ	1,71	3.	Frýdek-Místek	3,21	42.
Rychnov nad Kněžnou	1,83	4.	Vsetín	3,25	43.
Benešov	1,91	5.	<b>Česká Lípa</b>	<b>3,25</b>	<b>44.</b>
Plzeň-jih	1,96	6.	Trutnov	3,26	45.
Zlín	2,01	7.	Břeclav	3,26	46.
Jičín	2,21	8.	Rokycany	3,29	47.
Jindřichův Hradec	2,28	9.	Kutná Hora	3,29	48.
Ústí nad Orlicí	2,29	10.	Šumperk	3,40	49.
České Budějovice	2,33	11.	Beroun	3,41	50.
Prostějov	2,35	12.	Litoměřice	3,46	51.
Vyškov	2,41	13.	Český Krumlov	3,85	52.
Mladá Boleslav	2,46	14.	<b>Liberec</b>	<b>3,88</b>	<b>53.</b>
Písek	2,48	15.	Náchod	3,89	54.
Chrudim	2,54	16.	<b>Jablonec nad Nisou</b>	<b>3,97</b>	<b>55.</b>
Prachatice	2,54	17.	<b>Semily</b>	<b>4,02</b>	<b>56.</b>
Strakonice	2,61	18.	Kolín	4,06	57.
Klatovy	2,61	19.	Příbram	4,07	58.
Pardubice	2,62	20.	Nymburk	4,08	59.
Jihlava	2,68	21.	Přerov	4,14	60.
Plzeň-město	2,69	22.	Karlovy Vary	4,44	61.
Havlíčkův Brod	2,70	23.	Kladno	4,46	62.
Rakovník	2,74	24.	Teplice	4,50	63.
Svitavy	2,75	25.	Mělník	4,54	64.
Kroměříž	2,76	26.	Jeseník	4,59	65.
Domažlice	2,80	27.	Sokolov	4,77	66.
Uherské Hradiště	2,81	28.	Brno-město	4,91	67.
Cheb	2,87	29.	Hodonín	4,94	68.
Hradec Králové	2,87	30.	Děčín	5,07	69.
Brno-venkov	2,88	31.	Znojmo	5,13	70.
Žďár nad Sázavou	2,88	32.	Ostrava-město	5,15	71.
Nový Jičín	2,91	33.	Louny	5,48	72.
Tábor	2,95	34.	Ústí nad Labem	5,74	73.
Plzeň-sever	2,97	35.	Bruntál	5,99	74.
Opava	2,97	36.	Chomutov	6,12	75.
Olomouc	3,02	37.	Most	6,64	76.
území hl. m. Prahy	3,03	38.	Karviná	8,14	77.
Tachov	3,10	39.			

<sup>1)</sup> podíl nezaměstnaných na obyvatelstvu = počet dosažitelných uchazečů o zaměstnání ve věku 15–64 let / počet obyvatel ve věku 15–64 let v %



## KOMENTÁŘ

### Meziměsíční změna počtu nezaměstnaných podle okresů České republiky (listopad 2022/říjen 2022)

Pramen: Ministerstvo práce a sociálních věcí ČR

	Meziměsíční přírůstek/úbytek počtu nezaměstnaných (%)	Pořadí		Meziměsíční přírůstek/úbytek počtu nezaměstnaných (%)	Pořadí
<b>Česká republika</b>	<b>0,5</b>	<b>x</b>			
v tom okres:					
Praha-západ	-4,2	1.	Frýdek-Místek	0,8	40.
Pelhřimov	-4,0	2.	Ústí nad Orlicí	0,8	41.
Rakovník	-3,0	3.	Domažlice	0,9	42.
Tachov	-2,9	4.	Děčín	0,9	43.
Mladá Boleslav	-2,1	5.	Nový Jičín	0,9	44.
Zlín	-2,0	6.	Rychnov nad Kněžnou	0,9	45.
Beroun	-1,9	7.	<b>Liberec</b>	<b>1,0</b>	<b>46.</b>
Plzeň-město	-1,5	8.	Uherské Hradiště	1,3	47.
Teplice	-1,3	9.	Prostějov	1,3	48.
České Budějovice	-1,2	10.	Litoměřice	1,3	49.
Kroměříž	-1,2	11.	Karlovy Vary	1,5	50.
Kladno	-1,2	12.	Opava	1,5	51.
Praha-východ	-1,1	13.	Třebíč	1,5	52.
území hl. m. Prahy	-1,0	14.	Kutná Hora	1,6	53.
Pardubice	-0,9	15.	Písek	1,9	54.
Ostrava-město	-0,9	16.	Strakonice	2,1	55.
Brno-město	-0,9	17.	Plzeň-jih	2,3	56.
Karviná	-0,7	18.	<b>Jablonec nad Nisou</b>	<b>2,6</b>	<b>57.</b>
<b>Česká Lípa</b>	<b>-0,7</b>	<b>19.</b>	Hodonín	2,7	58.
Vyškov	-0,6	20.	Rokycany	3,0	59.
Most	-0,5	21.	Bruntál	3,3	60.
Tábor	-0,3	22.	Trutnov	3,4	61.
Brno-venkov	-0,3	23.	<b>Semily</b>	<b>3,4</b>	<b>62.</b>
Žďár nad Sázavou	-0,2	24.	Jihlava	3,5	63.
Mělník	-0,1	25.	Plzeň-sever	3,5	64.
Ústí nad Labem	-0,1	26.	Náchod	3,6	65.
Přerov	-0,0	27.	Jičín	3,8	66.
Benešov	0,0	28.	Vsetín	4,1	67.
Chomutov	0,0	29.	Šumperk	4,2	68.
Kolín	0,1	30.	Chrudim	4,3	69.
Blansko	0,2	31.	Prachatice	4,6	70.
Příbram	0,2	32.	Svitavy	5,1	71.
Cheb	0,2	33.	Břeclav	5,8	72.
Havlíčkův Brod	0,2	34.	Znojmo	7,1	73.
Olomouc	0,3	35.	Český Krumlov	7,9	74.
Louny	0,4	36.	Jindřichův Hradec	8,4	75.
Hradec Králové	0,5	37.	Klatovy	9,6	76.
Sokolov	0,6	38.	Jeseník	9,7	77.
Nymburk	0,7	39.			

## KOMENTÁŘ

### Počet uchazečů na 1 volné pracovní místo v evidenci úřadů práce podle okresů České republiky k 30. 11. 2022

Pramen: Ministerstvo práce a sociálních věcí ČR

	Počet uchazečů na 1 volné pracovní místo v evidenci úřadů práce	Pořadí		Počet uchazečů na 1 volné pracovní místo v evidenci úřadů práce	Pořadí
<b>Česká republika</b>	<b>0,88</b>	<b>x</b>			
v tom okres:					
Praha-východ	0,17	1.	Vsetín	1,19	40.
Mladá Boleslav	0,23	2.	Nový Jičín	1,21	41.
Praha-západ	0,30	3.	Jindřichův Hradec	1,21	42.
Tachov	0,32	4.	Brno-město	1,23	43.
Pelhřimov	0,34	5.	Chomutov	1,26	44.
území hl. m. Praha	0,37	6.	<b>Semily</b>	<b>1,27</b>	<b>45.</b>
Český Krumlov	0,37	7.	Uherské Hradiště	1,33	46.
Plzeň-město	0,44	8.	Prostějov	1,33	47.
Plzeň-jih	0,45	9.	Olomouc	1,34	48.
Pardubice	0,45	10.	Náchod	1,34	49.
Beroun	0,46	11.	Kladno	1,37	50.
Benešov	0,49	12.	Trutnov	1,49	51.
Ústí nad Orlicí	0,52	13.	Břeclav	1,63	52.
Domažlice	0,52	14.	Kroměříž	1,70	53.
Rychnov nad Kněžnou	0,53	15.	Teplice	1,71	54.
Prachatice	0,57	16.	Třebíč	1,73	55.
Tábor	0,57	17.	Šumperk	1,79	56.
Mělník	0,58	18.	Karlovy Vary	1,98	57.
Zlín	0,59	19.	Litoměřice	1,99	58.
Cheb	0,59	20.	Frýdek-Místek	2,09	59.
Klatovy	0,63	21.	Strakonice	2,09	60.
Chrudim	0,66	22.	Blansko	2,26	61.
České Budějovice	0,67	23.	Ostrava-město	2,30	62.
Jihlava	0,70	24.	Louny	2,36	63.
Hradec Králové	0,70	25.	<b>Jablonec nad Nisou</b>	<b>2,49</b>	<b>64.</b>
Kolín	0,71	26.	Přerov	2,56	65.
Brno-venkov	0,78	27.	Znojmo	2,63	66.
Plzeň-sever	0,82	28.	<b>Česká Lípa</b>	<b>2,69</b>	<b>67.</b>
Svitavy	0,82	29.	Hodonín	2,70	68.
Písek	0,83	30.	Žďár nad Sázavou	2,78	69.
Jičín	0,85	31.	Sokolov	2,92	70.
Nymburk	0,87	32.	Děčín	3,30	71.
Rakovník	0,89	33.	Jeseník	3,33	72.
Kutná Hora	0,90	34.	Opava	3,41	73.
Vyškov	0,97	35.	Ústí nad Labem	3,95	74.
Rokycany	0,97	36.	Most	4,08	75.
Příbram	1,09	37.	Bruntál	4,57	76.
<b>Liberec</b>	<b>1,11</b>	<b>38.</b>	Karviná	10,20	77.
Havlíčkův Brod	1,17	39.			