

KOMENTÁŘ

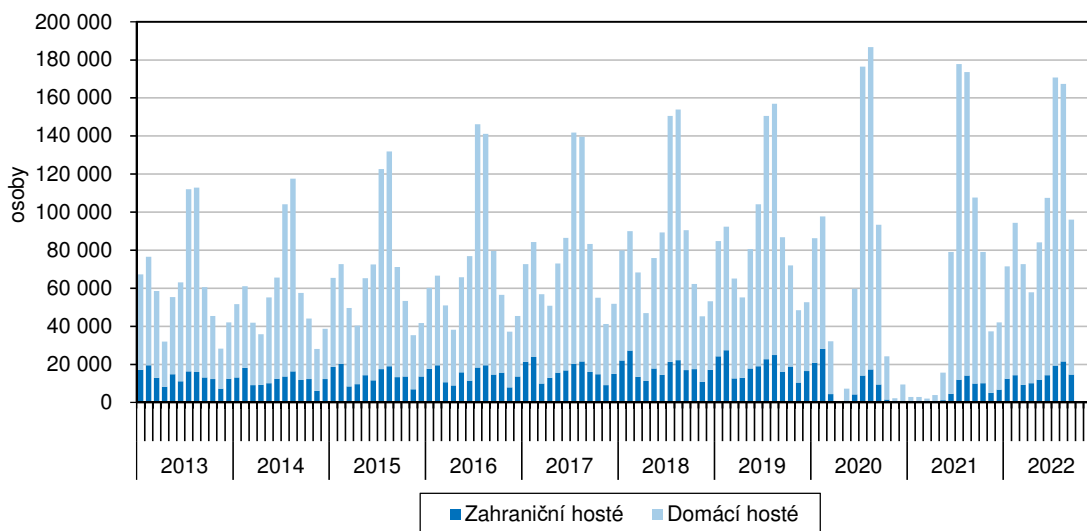
09. 11. 2022

Do Libereckého kraje přijelo ve 3. čtvrtletí 2022 méně hostů (předběžné údaje)

Výsledky cestovního ruchu ve 3. čtvrtletí letošního roku v Libereckém kraji nabyly záporných hodnot – celkový počet hostů se meziročně snížil o 5,4 %, počet přenocování klesl o 7,8 %. Do kraje však přijelo více zahraničních hostů.

Ve 3. čtvrtletí 2022 se v hromadných ubytovacích zařízeních na území Libereckého kraje ubytovalo celkem 433 914 hostů a ve srovnání se stejným obdobím roku 2021 došlo k úbytku o 24 797 hostů (-5,4 %). Meziročně vyšší zájem projeví zahraniční hosté, jejich počet se zvýšil o necelých 20 tis. (+55,0 %) na 55 245 hostů. Počet domácích hostů poklesl o 44 389 hostů (tj. o -10,5 %) na 378 669 hostů. Nejvíce turistů do našeho kraje zavítalo v červenci – 170 648 hostů představovalo 39,3 % celkového čtvrtletního počtu. Mezi zahraničními hosty převažovali turisté ze sousedního Německa (38,8 % z celkového počtu nerezidentů), dalších 15,6 % představovali turisté z Polska a jedna desetina zahraničních hostů přijela ze Slovenska. Z ostatních zemí zavítalo do našeho kraje 35,6 % návštěvníků.

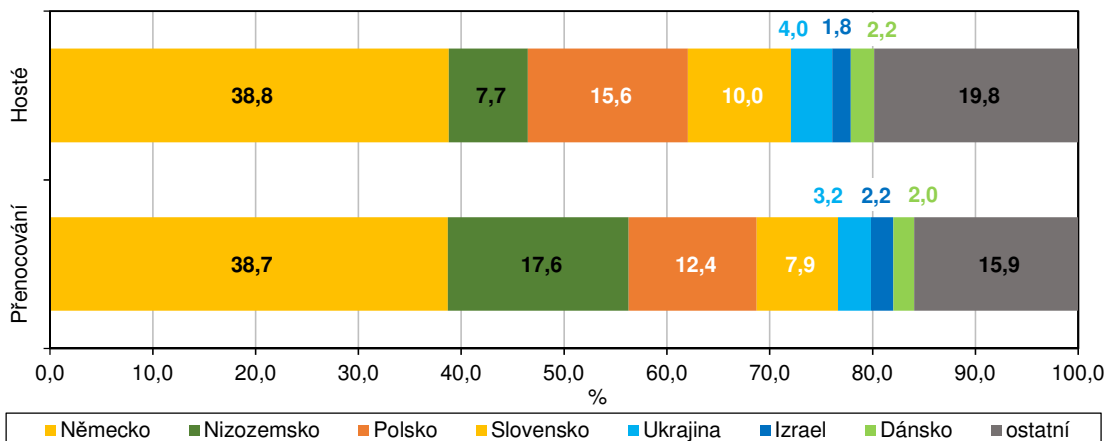
Hosté v hromadných ubytovacích zařízeních Libereckého kraje v jednotlivých měsících



Ve sledovaném období hosté v zařízeních strávili 1 382 986 nocí, v tom domácí hosté 1 220 465 nocí (88,2 %) a zahraniční hosté 162 521 nocí (11,8 %). Celkový počet přenocování hostů se meziročně snížil o 7,8 % a pokles ve výši 12,9 % byl zaznamenán také u domácích hostů. V případě zahraničních hostů byl vykázán přírůstek o 64,1 %. Průměrný počet přenocování všech hostů a domácích hostů dosáhl 3,2 noci, průměrná doba pobytu tedy dosáhla 4,2 dny. Zahraniční návštěvníci v kraji strávili 2,9 nocí, tedy 3,9 dnů a stejné hodnoty ukazatelů vykázali také turisté z Německa. Turisté z Polska v kraji strávili 2,4 noci a 3,4 dny, hosté ze Slovenska 2,3 noci a 3,3 dny.

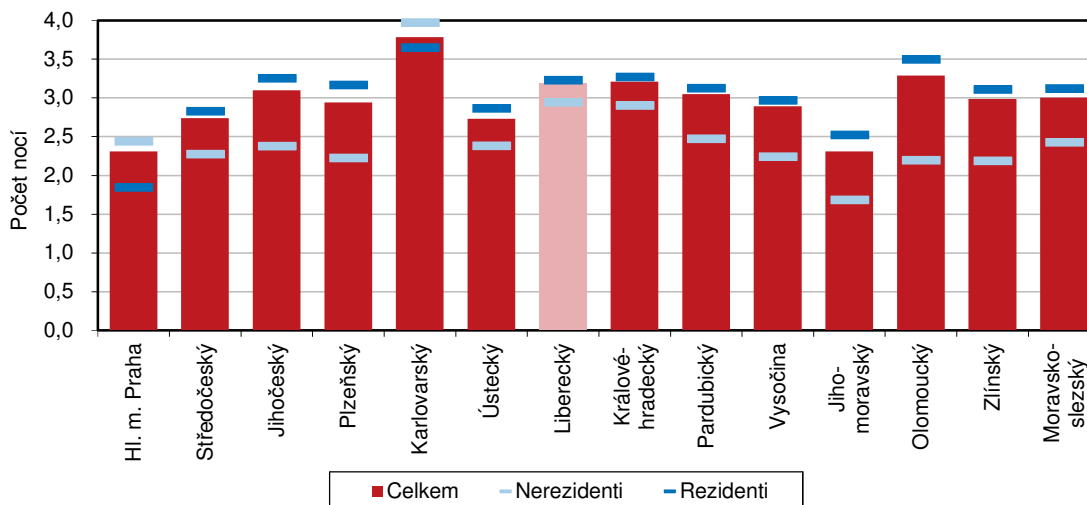
KOMENTÁŘ

Podíl zahraničních hostů v hromadných ubytovacích zařízeních Libereckého kraje podle zemí ve 3. čtvrtletí 2022



Meziroční zvýšení celkového počtu hostů bylo ve 3. čtvrtletí letošního roku zaznamenáno v souhrnných údajích za Českou republiku (+11,1 %) a také v 6 krajích. Nejvyšší relativní přírůstek byl vykázán v hlavním městě Praze (+77,0 %), nejnižší v Ústeckém kraji (+0,2 %). Úbytek hostů vedle Libereckého kraje ještě postihl dalších 7 krajů. Nejvyšší propad zaznamenal náš kraj společně s Jihočeským krajem (-5,4 %), nejnižší Kraj Vysočina (-1,4 %). Rozdílná je situace v případě vývoje u domácích a zahraničních hostů. Zatímco v celé České republice a ve všech krajích počet zahraničních hostů se meziročně zvýšil, počet domácích naopak poklesl. Přírůstek nerezidentů v České republice dosáhl 99,4 %, mezi kraji se pohyboval v intervalu od 39,9 % v Plzeňském kraji do 131,7 % v hlavním městě Praze. Počet rezidentů v případě České republiky poklesl o jednu desetinu, mezi kraji nejnižší pokles vykázal Moravskoslezský kraj (-4,0 %), nejvyšší Karlovarský kraj (-19,9 %).

Průměrný počet přenocování hostů podle krajů ve 3. čtvrtletí 2022

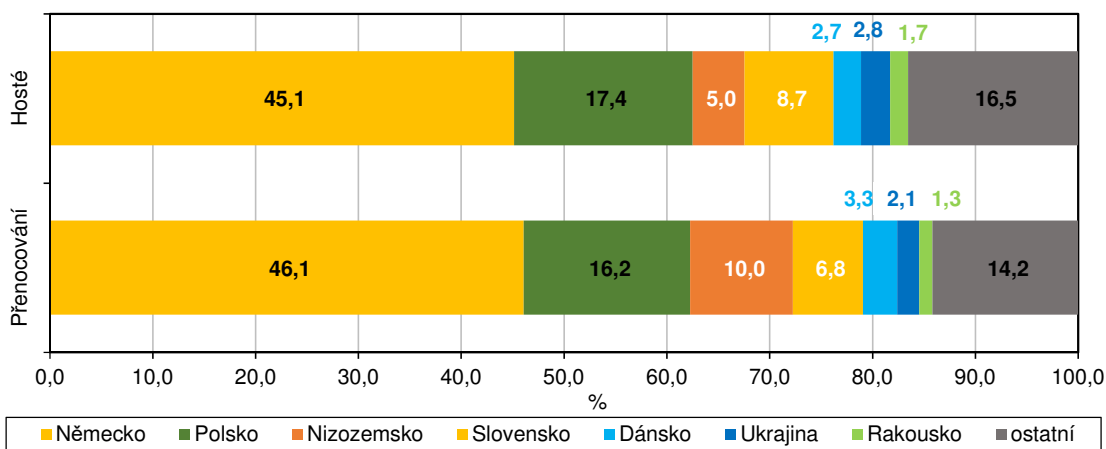


KOMENTÁŘ

Stejná situace nastala také v případě přenocování. Celkový počet přenocování se zvýšil v České republice (+7,4 %) a v 5 krajích (od +1,5 % ve Středočeském kraji do +83,4 % v hlavním městě Praze). Nižší počet přenocování ve srovnání s loňským 3. čtvrtletím vykázalo 9 krajů – nejlépe dopadl Jihomoravský kraj s -3,0% poklesem, nejhůře Zlínský kraj s -8,8 %. Počet přenocování zahraničních hostů se zvýšil jak v celé České republice (+98,0 %), tak ve všech krajích – výše přírůstku se pohybovala od +26,6 % v Plzeňském kraji do +134,4 % v hlavním městě Praze. Meziroční snížení počtu přenocování rezidentů v případě České republiky dosáhlo -10,5 %, mezi kraji nejhůře dopadl Karlovarský kraj (-20,9 %). Nejnižší propad vykázal Pardubický kraj (-1,9 %).

Nejvíce turistů ve 3. čtvrtletí 2022 zavítalo tradičně do hlavního města Prahy (1 844 332 hostů, tj. více než jedna čtvrtina republikového úhrnu 7 289 518 hostů). V pořadí druhým nejnavštěvovanějším regionem byl Jihomoravský kraj (843 908 hostů, 11,6 %), třetím Jihočeský kraj (749 041 hostů, 10,3 %). Návštěvnost vykázaná v Libereckém kraji byla v rámci mezikrajského srovnání 6. nejvyšší, podíl na republikovém úhrnu představoval 6,0 %. Mezikrajský žebříček s 203 136 hosty a 2,8% podílem uzavírá Pardubický kraj. Nejvyšší průměrný počet přenocování a tím pádem i nejvyšší dobu pobytu vykázal Karlovarský kraj (3,8 noci, 4,8 dnů), nejnižší hlavní město Praha a Jihomoravský kraj (2,3 noci a 3,3 dny).

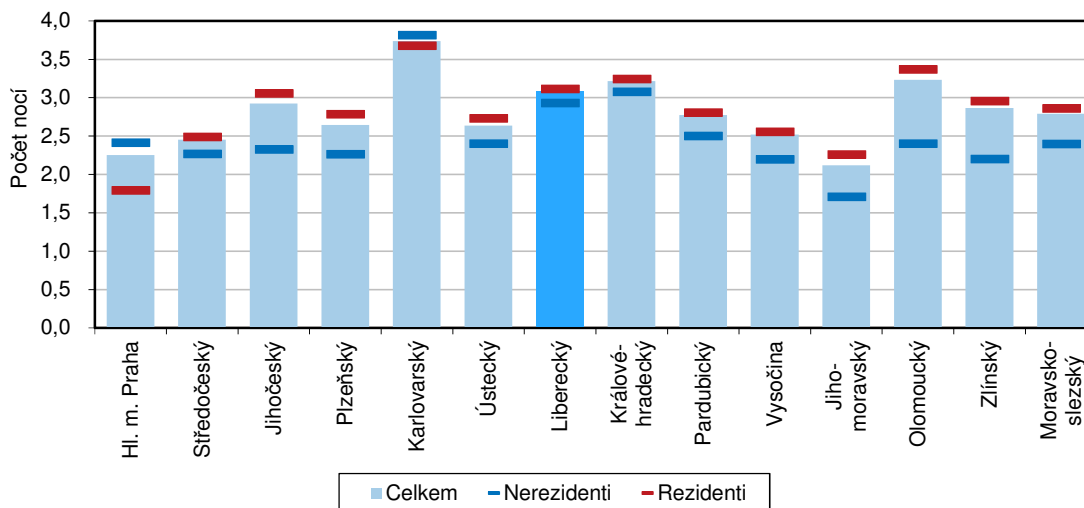
Podíl zahraničních hostů v hromadných ubytovacích zařízeních Libereckého kraje podle zemí v 1. až 3. čtvrtletí 2022



Výsledky cestovního ruchu za 1. až 3. čtvrtletí 2021 jsou výrazně ovlivněny různým stupněm opatření proti covidu-19 v předchozích letech. Celkový počet hostů v Libereckém kraji se ve srovnání s 1. až 3. čtvrtletí 2021 zvýšil o 63,2 % na 921 320 hostů. Domácí klientela se rozrostla o 52,2 % na 794 404 hostů. Počet zahraničních hostů zaznamenal téměř trojnásobný přírůstek na 126 916 hostů a také v tomto období mezi nimi převažovali hosté z Německa (45,1 %). Celkový počet přenocování meziročně vzrostl o 59,4 % na 2 844 721 nocí. U domácích hostů byl v případě tohoto ukazatele vykázan přírůstek o 48,3 % na 2 472 984 nocí, počet přenocování zahraničních hostů se vyvíjel dynamičtěji – došlo ke zvýšení o 217,7 % na 371 737 nocí. Průměrná doba přenocování celkem a v případě domácích hostů činila 3,1 noc, doba pobytu tedy představovala 4,1 dnů. Zahraniční hosté v našem kraji strávili 2,9 noci, resp. 3,9 dnů.

KOMENTÁŘ

Průměrný počet přenocování hostů podle krajů v 1. až 3. čtvrtletí 2022



Kontakt:

Ondřej Beneš

Krajská správa ČSÚ v Liberci

Oddělení informačních služeb

Tel.: 485 238 811

E-mail: infoservislbcc@czso.cz

KOMENTÁŘ

Přílohy:

Návštěvnost v hromadných ubytovacích zařízeních podle krajů ve 3. čtvrtletí 2022

(předběžné údaje)

	Hosté			Index 2021/2020		
	celkem	nerezidenti	rezidenti	celkem	nerezidenti	rezidenti
ČR celkem	7 289 518	2 511 360	4 778 158	111,1	199,4	90,1
v tom kraj:						
hl. m. Praha	1 844 332	1 447 067	397 265	177,0	231,7	95,2
Středočeský	485 010	76 705	408 305	101,7	184,0	93,8
Jihočeský	749 041	131 343	617 698	94,6	181,0	85,9
Plzeňský	341 405	82 044	259 361	98,1	139,9	89,7
Karlovarský	394 538	164 688	229 850	103,1	171,7	80,1
Ústecký	245 111	66 749	178 362	100,2	154,5	88,5
Liberecký	433 914	55 245	378 669	94,6	155,0	89,5
Královéhradecký	546 953	84 565	462 388	95,1	178,1	87,6
Pardubický	203 136	22 478	180 658	96,2	182,8	90,9
Vysočina	270 444	27 570	242 874	98,6	159,5	94,5
Jihomoravský	843 908	210 322	633 586	103,1	167,2	91,4
Olomoucký	260 650	41 958	218 692	97,5	170,1	90,2
Zlínský	313 342	40 307	273 035	96,6	173,4	90,6
Moravskoslezský	357 734	60 319	297 415	103,4	166,9	96,0

dokončení

	Přenocování			Index 2021/2020		
	celkem	nerezidenti	rezidenti	celkem	nerezidenti	rezidenti
ČR celkem	20 419 835	6 208 956	14 210 879	107,4	198,0	89,5
v tom kraj:						
hl. m. Praha	4 256 389	3 524 219	732 170	183,4	234,4	89,6
Středočeský	1 328 030	174 066	1 153 964	101,5	168,8	95,7
Jihočeský	2 318 195	311 800	2 006 395	96,1	184,9	89,5
Plzeňský	1 003 098	182 336	820 762	96,2	126,6	91,3
Karlovarský	1 492 172	653 655	838 517	104,5	177,8	79,1
Ústecký	668 794	158 694	510 100	95,1	150,4	85,4
Liberecký	1 382 986	162 521	1 220 465	92,2	164,1	87,1
Královéhradecký	1 755 355	245 245	1 510 110	94,2	189,7	87,1
Pardubický	619 404	55 497	563 907	101,8	165,3	98,1
Vysočina	781 554	61 657	719 897	94,3	151,5	91,4
Jihomoravský	1 948 877	353 002	1 595 875	97,0	147,0	90,2
Olomoucký	856 337	91 985	764 352	94,7	160,1	90,3
Zlínský	935 332	88 046	847 286	91,2	168,5	87,0
Moravskoslezský	1 073 312	146 233	927 079	101,6	160,4	96,1

KOMENTÁŘ

Návštěvnost v hromadných ubytovacích zařízeních podle krajů v 1. až 3. čtvrtletí 2022

(předběžné údaje)

	Hosté			Index 2022/2021		
	celkem	nerezidenti	rezidenti	celkem	nerezidenti	rezidenti
ČR celkem	15 128 678	5 317 019	9 811 659	180,7	345,9	143,6
v tom kraj:						
hl. m. Praha	4 212 645	3 116 907	1 095 738	308,3	417,3	176,9
Středočeský	933 203	158 389	774 814	152,1	292,7	138,5
Jihočeský	1 254 033	226 356	1 027 677	131,2	265,7	118,0
Plzeňský	679 444	184 004	495 440	154,3	247,4	135,3
Karlovarský	877 742	372 754	504 988	178,0	333,9	132,4
Ústecký	479 245	139 199	340 046	154,4	270,1	131,3
Liberecký	921 320	126 916	794 404	163,2	298,5	152,2
Královéhradecký	1 213 193	200 910	1 012 283	168,8	359,6	152,7
Pardubický	416 627	45 209	371 418	150,5	233,7	144,3
Vysočina	530 799	56 301	474 498	150,9	235,7	144,7
Jihomoravský	1 582 649	401 404	1 181 245	152,6	253,7	134,4
Olomoucký	580 888	83 338	497 550	166,5	258,8	157,2
Zlínský	642 543	79 893	562 650	152,2	260,3	143,7
Moravskoslezský	804 347	125 439	678 908	171,0	246,9	161,8

dokončení

	Přenocování			Index 2022/2021		
	celkem	nerezidenti	rezidenti	celkem	nerezidenti	rezidenti
ČR celkem	40 318 556	13 167 081	27 151 475	166,6	342,1	133,4
v tom kraj:						
hl. m. Praha	9 483 225	7 519 969	1 963 256	314,5	422,2	159,1
Středočeský	2 288 099	359 085	1 929 014	138,9	255,1	128,0
Jihočeský	3 665 003	526 186	3 138 817	126,2	264,0	116,0
Plzeňský	1 795 773	416 366	1 379 407	142,7	227,4	128,3
Karlovarský	3 278 501	1 421 885	1 856 616	171,1	341,2	123,8
Ústecký	1 262 918	333 963	928 955	141,6	257,7	121,8
Liberecký	2 844 721	371 737	2 472 984	159,4	317,7	148,3
Královéhradecký	3 899 314	617 849	3 281 465	163,8	402,0	147,4
Pardubický	1 154 545	113 026	1 041 519	142,4	189,3	138,7
Vysočina	1 335 733	123 589	1 212 144	132,9	201,4	128,4
Jihomoravský	3 353 668	686 560	2 667 108	133,7	216,9	121,6
Olomoucký	1 876 010	200 122	1 675 888	148,5	253,3	141,5
Zlínský	1 838 918	175 961	1 662 957	135,2	248,5	129,0
Moravskoslezský	2 242 128	300 783	1 941 345	153,9	214,0	147,4

KOMENTÁŘ
**Návštěvnost v hromadných ubytovacích zařízeních Libereckého kraje
podle vybraných zemí (předběžné údaje)**

	Hosté	Přenocování	Průměrný počet přenocování	Průměrná doba pobytu
3. čtvrtletí 2022				
Celkem	433 914	1 382 986	3,2	4,2
v tom:				
rezidenti	378 669	1 220 465	3,2	4,2
nerezidenti	55 245	162 521	2,9	3,9
z toho:				
Německo	21 429	62 934	2,9	3,9
Nizozemsko	4 253	28 567	6,7	7,7
Polsko	8 598	20 218	2,4	3,4
Slovensko	5 536	12 857	2,3	3,3
Ukrajina	2 215	5 236	2,4	3,4
Izrael	1 012	3 541	3,5	4,5
Dánsko	1 241	3 289	2,7	3,7
Rakousko	1 203	2 618	2,2	3,2
Belgie	945	2 025	2,1	3,1
Rumunsko	475	1 805	3,8	4,8
1. až 3. čtvrtletí 2022				
Celkem	921 320	2 844 721	3,1	4,1
v tom:				
rezidenti	794 404	2 472 984	3,1	4,1
nerezidenti	126 916	371 737	2,9	3,9
z toho:				
Německo	57 289	171 337	3,0	4,0
Polsko	22 052	60 118	2,7	3,7
Nizozemsko	6 397	37 168	5,8	6,8
Slovensko	11 001	25 308	2,3	3,3
Dánsko	3 410	12 431	3,6	4,6
Ukrajina	3 585	7 929	2,2	3,2
Rakousko	2 192	4 759	2,2	3,2
Izrael	1 308	4 430	3,4	4,4
Itálie	1 361	4 017	3,0	4,0
Belgie	1 478	3 439	2,3	3,3

Pozn.: Uvedeno prvních 10 zemí podle počtu přenocování.