

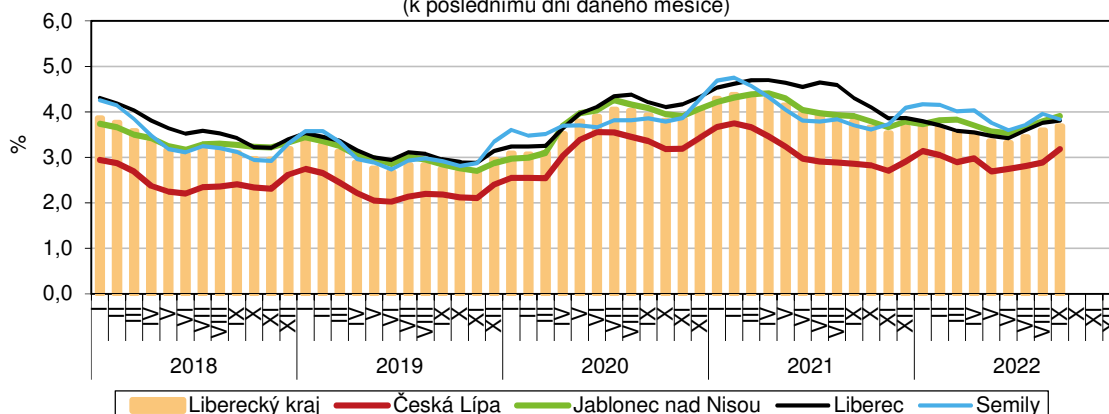
KOMENTÁŘ

10. 10. 2022

V září pokračovalo meziměsíční zvyšování nezaměstnanosti v Libereckém kraji

Nezaměstnanost v Libereckém kraji se na konci září 2022 meziměsíčně zvýšila o 0,09 procentních bodů na 3,68 %. Počet uchazečů o zaměstnání se ve srovnání s koncem srpna letošního roku rozrostl o 294 osob, nabídka volných příležitostí se snížila o 91 míst.

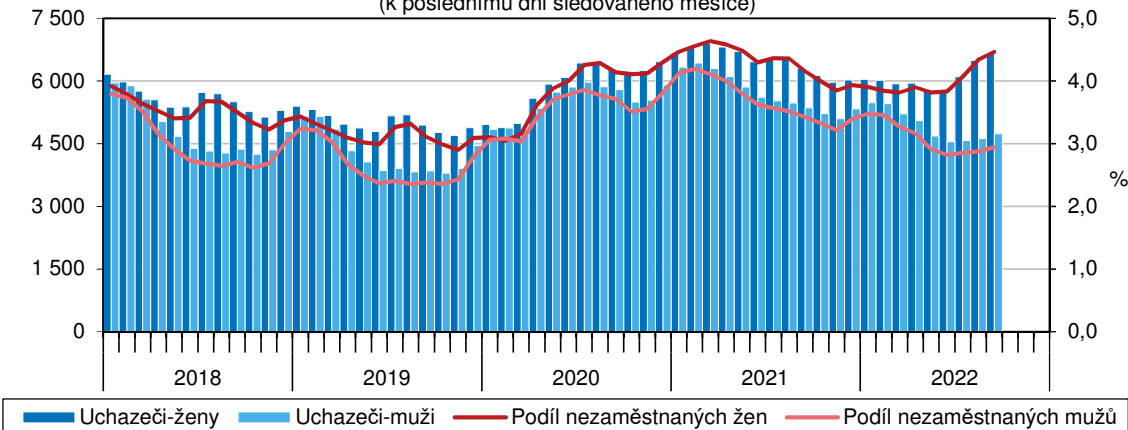
Podíl nezaměstnaných na obyvatelstvu v Libereckém kraji a jeho okresech
(k poslednímu dni daného měsíce)



Pozn.: Podíl nezaměstnaných na obyvatelstvu = podíl dosažitelných uchazečů o zaměstnání ve věku 15–64 let k obyvatelstvu ve stejném věku (v. %)
Pramen: Ministerstvo práce a sociálních věcí

K 30. září 2022 podíl nezaměstnaných v Libereckém kraji dosáhl 3,68 %, tj. o 0,09 procentních bodů (p. b.) více než ke konci srpna 2022. Meziročně se hodnota tohoto ukazatele snížila o 0,10 p. b. Z hlediska pohlaví výraznější nárůst nezaměstnanosti vykázaly ženy (+0,12 p. b. na 4,47 %), v případě mužů se jednalo o nepatrný přírůstek ve výši 0,06 p. b. na 2,94 %.

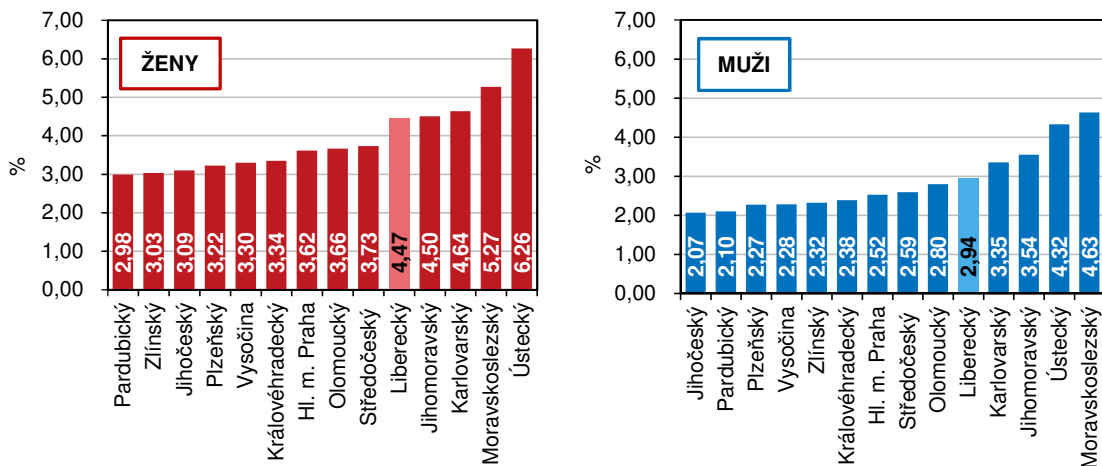
Nezaměstnanost podle pohlaví v Libereckém kraji v jednotlivých měsících
(k poslednímu dni sledovaného měsíce)



Pramen: Ministerstvo práce a sociálních věcí

KOMENTÁŘ

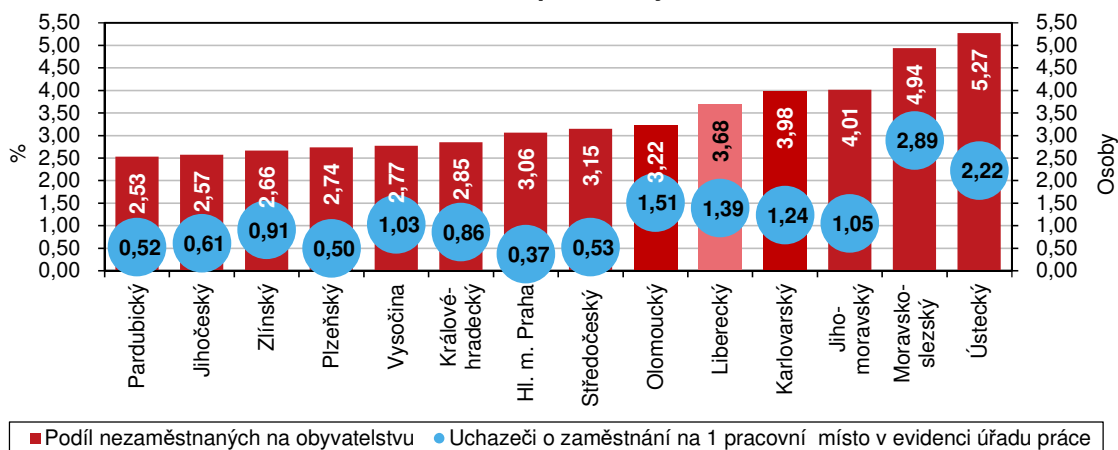
Podíl nezaměstnaných podle pohlaví a krajů k 30. 9. 2022



Pramen: Ministerstvo práce a sociálních věcí

Ke zvýšení nezaměstnanosti s různou intenzitou došlo také ve třech okresech Libereckého kraje. Nejvýraznější přírůstek vykázal okres Česká Lípa, a to o 0,30 p. b. Podíl nezaměstnaných tak představoval 3,18 %, tj. nejnižší hodnota v kraji a 42. pozice mezi 77 okresy České republiky. O 0,12 p. b. na 3,91 % se zvýšila nezaměstnanost v okrese Jablonec nad Nisou. Uvedená hodnota byla v rámci našeho kraje nejvyšší a v republikovém žebříčku patřila okresu 56. pozice. Okres Liberec se s 3,81% nezaměstnaností umístil na 54. pozici, meziměsíčně došlo k nárůstu o pouhých 0,04 p. b. Okres Semily se s 3,84% nezaměstnaností umístil v meziokresním žebříčku na 55. pozici. Jednalo se však o jediný okres v kraji, ve kterém došlo meziměsíčně ke snížení nezaměstnanosti o 0,12 p. b. Napříč všemi okresy České republiky se podíl nezaměstnaných pohyboval v rozmezí od 1,49 % v okrese Praha-východ do 8,30 % v okrese Karviná.

Nezaměstnanost podle krajů k 30. 9. 2022



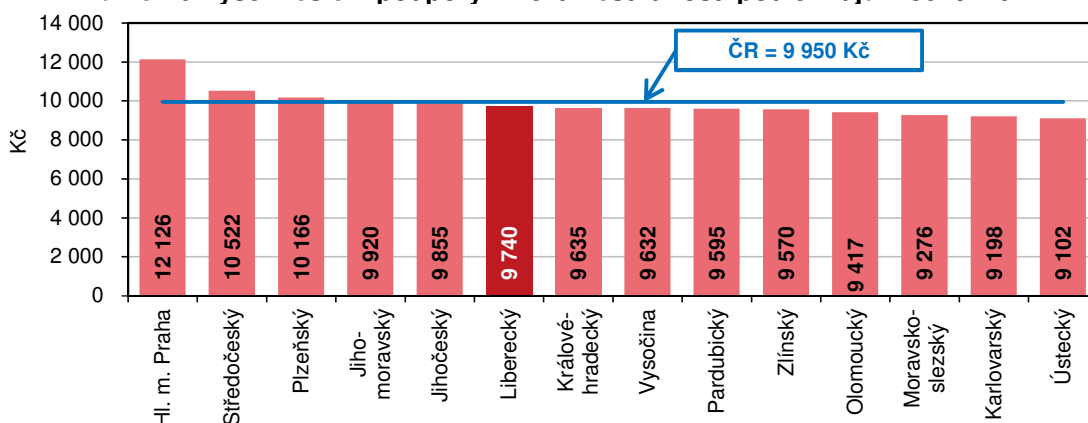
Pramen: Ministerstvo práce a sociálních věcí

Meziměsíčně vyšší podíl nezaměstnaných zaznamenala také většina krajů České republiky. Výjimkou byl Plzeňský kraj, ve kterém došlo k nepatrnému snížení o 0,01 p. b. Celorepublikový nezaměstnanost se zvýšila o 0,05 p. b. na 3,50 %. Mezi kraji se přírůstek pohyboval od 0,02 p. b.

KOMENTÁŘ

v Jihomoravském kraji do 0,16 p. b. v Karlovarském kraji. Nejvyšší podíl nezaměstnaných k 30. září 2022 evidoval Ústecký kraj (5,27 %), nejnižší pak Pardubický kraj (2,53 %). Nezaměstnanost v Libereckém kraji převyšovala republikový průměr o 0,19 p. b., v rámci mezikrajského srovnání byla 5. nejvyšší. Nejnižší nezaměstnanost žen vykázal Pardubický kraj (2,98 %), nejvyšší Ústecký kraj (6,26 %). Nejnižší nezaměstnanost mužů zaznamenal Jihočeský kraj (2,07 %), nejvyšší Moravskoslezský kraj (4,63 %).

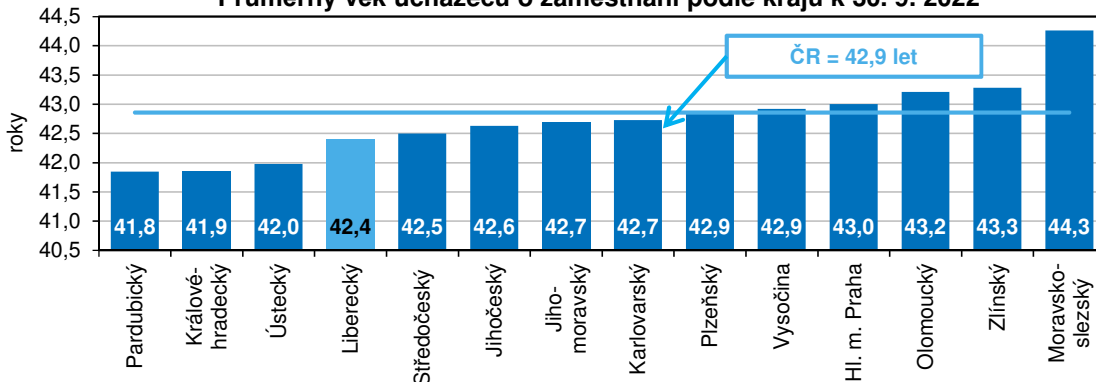
Průměrná výše měsíční podpory v nezaměstnanosti podle krajů k 30. 9. 2022



Pramen: Ministerstvo práce a sociálních věcí

K 30. září 2022 evidovaly úřady práce v Libereckém kraji celkem 11 405 neumístěných uchazečů o zaměstnání, tj. o 294 osob (2,6 %) více než k 31. 8. 2022. Mezi uchazeči z 58,4 % převažovaly ženy, jejich počet se meziměsíčně zvýšil o 175 osob (+2,7 %). Počet nezaměstnaných mužů se rozrostl o 119 osob (+2,6 %). Osoby se zdravotním postižením tvořily 14,6 % uchazečů o zaměstnání, absolventi a mladiství 5,9 %. Podmínku dosažitelnosti splňovalo 10 134 uchazečů o zaměstnání ve věku 15–64 let, tj. 88,9 % všech nezaměstnaných. Podporu v nezaměstnanosti pobíralo 3 622 uchazečů (31,8 % všech uchazečů). Průměrná výše podpory dosáhla 9 740 Kč, tj. o 210 Kč pod průměrem za Českou republiku. Průměrný věk uchazečů o zaměstnání v našem kraji ve sledovaném měsíci dosáhl 42,4 let.

Průměrný věk uchazečů o zaměstnání podle krajů k 30. 9. 2022

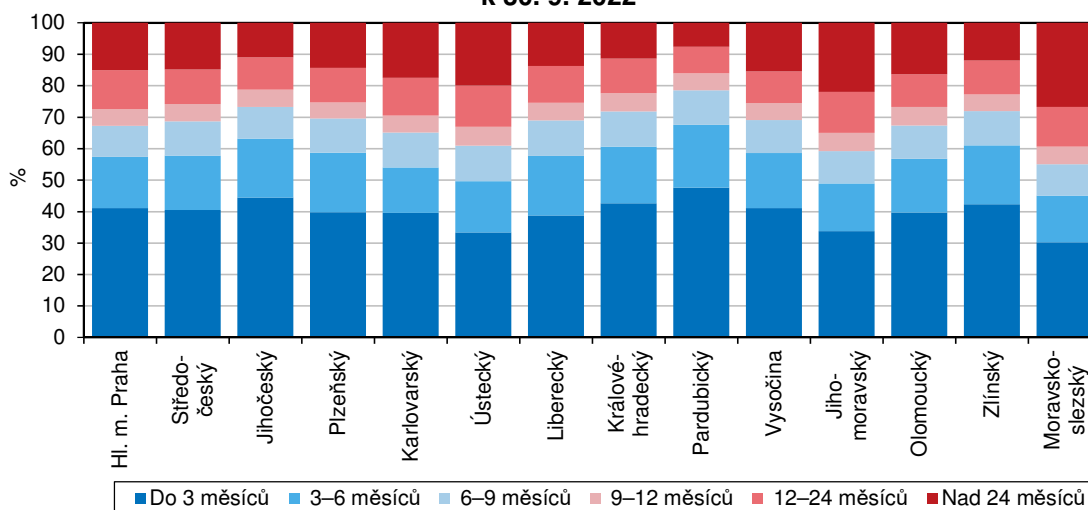


Pramen: Ministerstvo práce a sociálních věcí

KOMENTÁŘ

Nabídka volných pracovních míst na konci září 2022 představovala 8 186 pozic, tj. meziměsíčně o 91 míst (1,1 %) méně. V průběhu sledovaného měsíce bylo 1 012 míst nově nahlášeno, 243 míst obsazeno, 894 pozic zrušeno a 34 pozic uvolněno. Pro osoby se zdravotním postižením bylo určeno 617 míst (7,5 % z celkového počtu), více než jedna pětina volných míst vyhovovala absolventům a mladistvým.

Struktura uchazečů o zaměstnání podle délky nezaměstnanosti a podle kraje k 30. 9. 2022



Pramen: Ministerstvo práce a sociálních věcí

V Libereckém kraji na jedno volné pracovní místo připadlo 1,39 uchazečů o zaměstnání, tj. o 0,56 uchazeče více než v průměru za Českou republiku (0,84 uchazečů). Napříč kraji České republiky se tento ukazatel pohyboval v rozmezí od 0,37 uchazečů v hlavním městě Praze do 2,89 uchazečů v Moravskoslezském kraji. Hodnota za Liberecký kraj byla 4. nejvyšší. V rámci okresů Libereckého kraje nejméně uchazečů na jedno volné pracovní místo připadlo v okrese Liberec (1,03 uchazeče, tj. 40. příčka celorepublikového meziokresního žebříčku), nejvíce pak v okrese Česká Lípa (2,72 uchazečů, tj. 69. příčka). První místo mezi 77 okresy České republiky patřilo okresu Praha-východ (0,17 uchazečů), poslední příčku žebříčku obsadil okres Karviná (10,13 uchazečů).

Kontakt:

Ondřej Beneš

Krajská správa ČSÚ v Liberci

Oddělení informačních služeb

Tel.: 485 238 811

E-mail: infoservislbc@czso.cz

KOMENTÁŘ

Přílohy:

Nezaměstnanost v České republice podle krajů a v okresech Libereckého kraje k 30. 9. 2022

Pramen: Ministerstvo práce a sociálních věcí ČR

	Uchazeči o zaměstnání v evidenci úřadů práce		z toho			Podíl nezaměstnaných na obyvatelstvu (%) ¹⁾			Pracovní místa v evidenci úřadů práce		Uchazeči o zaměstnání na 1 pracovní místo v evidenci úřadů práce
	celkem	meziměstní index	dosazitelní ve věku 15–64 let	ženy	s podporou v nezaměstnanosti	celkem	ženy	muži	celkem	meziměstní index	
Česká republika	256 380	101,8	232 887	143 359	74 566	3,50	4,04	2,98	306 098	98,0	0,84
v tom kraje:											
Hl. m. Praha	27 809	101,8	25 351	16 042	7 340	3,06	3,62	2,52	74 541	97,9	0,37
Středočeský	30 353	102,3	27 652	17 471	9 560	3,15	3,73	2,59	57 602	99,8	0,53
Jihočeský	11 469	102,8	10 250	6 711	4 000	2,57	3,09	2,07	18 815	99,3	0,61
Plzeňský	11 212	100,5	10 027	6 379	3 823	2,74	3,22	2,27	22 446	99,2	0,50
Karlovarský	7 906	104,1	7 167	4 463	1 713	3,98	4,64	3,35	6 391	100,0	1,24
Ústecký	29 298	101,8	26 758	16 869	6 788	5,27	6,26	4,32	13 191	102,0	2,22
Liberecký	11 405	102,6	10 134	6 664	3 622	3,68	4,47	2,94	8 186	98,9	1,39
v tom okresy:											
Česká Lípa	2 323	109,2	2 074	1 343	790	3,18	3,82	2,58	855	92,7	2,72
Jablonec n. N.	2 427	103,5	2 180	1 478	704	3,91	4,88	2,97	1 071	101,8	2,27
Liberec	4 842	101,3	4 189	2 816	1 505	3,81	4,59	3,06	4 719	99,7	1,03
Semily	1 813	97,5	1 691	1 027	623	3,84	4,58	3,15	1 541	98,2	1,18
Královéhradecký	10 697	102,4	9 559	6 057	3 600	2,85	3,34	2,38	12 428	99,9	0,86
Pardubický	8 942	102,8	8 174	5 064	3 396	2,53	2,98	2,10	17 112	98,1	0,52
Vysočina	9 696	101,2	8 761	5 495	3 531	2,77	3,30	2,28	9 417	99,2	1,03
Jihomoravský	32 773	100,8	29 943	17 799	9 313	4,01	4,50	3,54	31 199	90,6	1,05
Olomoucký	13 691	101,3	12 544	7 552	4 281	3,22	3,66	2,80	9 046	95,0	1,51
Zlínský	10 633	102,5	9 580	5 772	3 913	2,66	3,03	2,32	11 721	100,6	0,91
Moravskoslezský	40 496	101,6	36 987	21 021	9 686	4,94	5,27	4,63	14 003	97,7	2,89

¹⁾ podíl nezaměstnaných na obyvatelstvu = počet dosažitelných uchazečů o zaměstnání ve věku 15–64 let / počet obyvatel ve věku 15–64 let v %

KOMENTÁŘ
Uchazeči o zaměstnání a pracovní místa v evidenci úřadů práce v Libereckém kraji a jeho okresech k 30. 9. 2022

Pramen: Ministerstvo práce a sociálních věcí ČR

	Liberecký kraj	v tom okresy			
		Česká Lípa	Jablonec nad Nisou	Liberec	Semily
Uchazeči o zaměstnání v evidenci úřadu práce					
stav ke konci minulého měsíce	11 111	2 127	2 346	4 779	1 859
nově hlášení	2 350	578	506	926	340
uchazeči s ukončenou evidencí a uchazeči vyřazení z evidence	2 056	382	425	863	386
v tom:					
umístění celkem	1 316	248	264	550	254
z toho úřadem práce	354	64	120	145	25
vyřazení ¹⁾	229	53	57	86	33
ostatní	511	81	104	227	99
stav ke konci sledovaného měsíce	11 405	2 323	2 427	4 842	1 813
z toho:					
dosažitelní ve věku 15–64 let	10 134	2 074	2 180	4 189	1 691
ženy	6 664	1 343	1 478	2 816	1 027
z toho dosažitelné ve věku 15–64 let	5 979	1 208	1 336	2 465	970
osoby se zdravotním postižením	1 668	400	353	611	304
absolventi a mladiství	669	192	153	216	108
Pracovní místa v evidenci úřadu práce					
stav ke konci minulého měsíce	8 277	922	1 052	4 734	1 569
nově hlášená místa	1 012	202	129	535	146
obsazená místa	243	43	6	54	140
zrušená místa	894	226	107	499	62
uvolněná místa	34	-	3	3	28
stav ke konci sledovaného měsíce	8 186	855	1 071	4 719	1 541
z toho pro:					
osoby se zdravotním postižením	617	79	77	364	97
absolventy a mladistvé	1 745	239	298	750	458
Uchazeči o zaměstnání v evidenci úřadu práce s podporou v nezaměstnanosti	3 622	790	704	1 505	623
z toho:					
dosažitelní ve věku 15–64 let	3 459	754	679	1 426	600
ženy	2 182	473	446	885	378
osoby se zdravotním postižením	555	139	116	189	111
absolventi a mladiství	22	8	3	4	7

¹⁾ podle § 30 odst. 2 Zákona o zaměstnanosti č. 435/2004 Sb.

KOMENTÁŘ
Podíl nezaměstnaných na obyvatelstvu podle okresů České republiky k 30. 9. 2022

Pramen: Ministerstvo práce a sociálních věcí ČR

	Podíl nezaměstnaných na obyvatelstvu ¹⁾ (%)	Pořadí		Podíl nezaměstnaných na obyvatelstvu ¹⁾ (%)	Pořadí
Česká republika	3,50	x			
v tom okres:					
Praha-východ	1,49	1.	Vsetín	3,18	40.
Pelhřimov	1,80	2.	Šumperk	3,18	41.
Praha-západ	1,85	3.	Česká Lípa	3,18	42.
Rychnov n. Kněžnou	1,86	4.	Kutná Hora	3,20	43.
Benešov	1,90	5.	Třebíč	3,23	44.
Plzeň-jih	1,96	6.	Blansko	3,23	45.
Jindřichův Hradec	2,02	7.	Frýdek-Místek	3,24	46.
Zlín	2,12	8.	Trutnov	3,28	47.
Jičín	2,25	9.	Tachov	3,30	48.
Ústí nad Orlicí	2,29	10.	Rokycany	3,34	49.
Prostějov	2,34	11.	Litoměřice	3,48	50.
Klatovy	2,36	12.	Český Krumlov	3,49	51.
České Budějovice	2,36	13.	Beroun	3,49	52.
Prachatice	2,40	14.	Náchod	3,67	53.
Mladá Boleslav	2,42	15.	Liberec	3,81	54.
Vyškov	2,43	16.	Semily	3,84	55.
Písek	2,44	17.	Jablonec nad Nisou	3,91	56.
Chrudim	2,47	18.	Jeseník	3,94	57.
Strakonice	2,55	19.	Příbram	4,09	58.
Pardubice	2,65	20.	Nymburk	4,09	59.
Jihlava	2,67	21.	Kolín	4,20	60.
Svitavy	2,70	22.	Přerov	4,21	61.
Hradec Králové	2,77	23.	Karlovy Vary	4,29	62.
Uherské Hradiště	2,77	24.	Teplice	4,50	63.
Plzeň-sever	2,77	25.	Mělník	4,50	64.
Havlíčkův Brod	2,78	26.	Kladno	4,60	65.
Cheb	2,81	27.	Znojmo	4,71	66.
Plzeň-město	2,81	28.	Sokolov	4,78	67.
Kroměříž	2,81	29.	Hodonín	4,85	68.
Domažlice	2,88	30.	Brno-město	4,97	69.
Nový Jičín	2,94	31.	Děčín	4,99	70.
Rakovník	2,94	32.	Ostrava-město	5,33	71.
Opava	2,95	33.	Louny	5,45	72.
Brno-venkov	2,96	34.	Ústí nad Labem	5,68	73.
Olomouc	2,99	35.	Bruntál	5,75	74.
Žďár nad Sázavou	3,01	36.	Chomutov	6,23	75.
území Hl. města Prahy	3,06	37.	Most	6,69	76.
Břeclav	3,07	38.	Karviná	8,30	77.
Tábor	3,08	39.			

¹⁾ podíl nezaměstnaných na obyvatelstvu = počet dosažitelných uchazečů o zaměstnání ve věku 15–64 let / počet obyvatel ve věku 15–64 let v %

KOMENTÁŘ

Meziměsíční změna počtu nezaměstnaných podle okresů České republiky září 2022/srpen 2022)

Pramen: Ministerstvo práce a sociálních věcí ČR

	Meziměsíční přírůstek/úbytek počtu nezaměstnaných (%)	Pořadí		Meziměsíční přírůstek/úbytek počtu nezaměstnaných (%)	Pořadí
Česká republika	1,8	x			
v tom okres:					
Tábor	-2,7	1.	Mladá Boleslav	2,0	40.
Semily	-2,5	2.	Nymburk	2,0	41.
Brno-venkov	-1,5	3.	Znojmo	2,1	42.
Jihlava	-1,4	4.	Karlovy Vary	2,1	43.
Domažlice	-0,7	5.	Tachov	2,2	44.
Rokycany	-0,5	6.	Ústí nad Labem	2,2	45.
Žďár nad Sázavou	-0,4	7.	Kladno	2,3	46.
Hradec Králové	-0,3	8.	Svitavy	2,3	47.
Litoměřice	-0,2	9.	Hodonín	2,4	48.
Plzeň-město	-0,2	10.	Praha-západ	2,5	49.
Brno-město	-0,0	11.	Pardubice	2,7	50.
Louny	0,1	12.	Havlíčkův Brod	2,9	51.
Rychnov n. Kněžnou	0,2	13.	Třebíč	3,0	52.
Přerov	0,3	14.	Rakovník	3,2	53.
Most	0,4	15.	Opava	3,3	54.
Beroun	0,5	16.	Mělník	3,4	55.
Bruntál	0,5	17.	Jablonec nad Nisou	3,5	56.
Šumperk	0,5	18.	Blansko	3,5	57.
Kolín	0,6	19.	Kroměříž	3,6	58.
Prostějov	0,6	20.	Trutnov	3,7	59.
Vsetín	0,7	21.	Český Krumlov	3,7	60.
Plzeň-jih	0,8	22.	Teplice	3,8	61.
Ostrava-město	0,9	23.	Náchod	3,9	62.
Příbram	1,0	24.	Pelhřimov	3,9	63.
Plzeň-sever	1,2	25.	Frydek-Místek	4,0	64.
Karviná	1,3	26.	Uherské Hradiště	4,4	65.
Liberec	1,3	27.	Děčín	4,5	66.
Ústí nad Orlicí	1,3	28.	Písek	4,9	67.
Chomutov	1,3	29.	Sokolov	4,9	68.
Nový Jičín	1,4	30.	Jeseník	5,3	69.
Klatovy	1,7	31.	Praha-východ	5,4	70.
Břeclav	1,7	32.	Jičín	5,6	71.
území Hl. města Prahy	1,8	33.	Chrudim	5,6	72.
České Budějovice	1,8	34.	Prachatice	6,3	73.
Olomouc	1,8	35.	Cheb	6,8	74.
Vyškov	1,9	36.	Benešov	7,3	75.
Kutná Hora	1,9	37.	Česká Lípa	9,2	76.
Zlín	1,9	38.	Jindřichův Hradec	11,2	77.
Strakonice	2,0	39.			

KOMENTÁŘ

Počet uchazečů na 1 volné pracovní místo v evidenci úřadů práce podle okresů České republiky k 30. 9. 2022

Pramen: Ministerstvo práce a sociálních věcí ČR

	Počet uchazečů na 1 volné pracovní místo v evidenci úřadů práce	Pořadí		Počet uchazečů na 1 volné pracovní místo v evidenci úřadů práce	Pořadí
Česká republika	0,84	x			
v tom okres:					
Praha-východ	0,17	1.	Liberec	1,03	40.
Mladá Boleslav	0,24	2.	Nový Jičín	1,06	41.
Český Krumlov	0,30	3.	Havlíčkův Brod	1,11	42.
Praha-západ	0,33	4.	Příbram	1,12	43.
Tachov	0,34	5.	Semily	1,18	44.
Pelhřimov	0,37	6.	Uherské Hradiště	1,20	45.
území Hl. města Prahy	0,37	7.	Olomouc	1,21	46.
Pardubice	0,43	8.	Prostějov	1,24	47.
Plzeň-město	0,44	9.	Chomutov	1,24	48.
Plzeň-jih	0,46	10.	Náchod	1,28	49.
Benešov	0,47	11.	Trutnov	1,31	50.
Beroun	0,47	12.	Kladno	1,38	51.
Cheb	0,48	13.	Šumperk	1,44	52.
Ústí nad Orlicí	0,50	14.	Kroměříž	1,45	53.
Domažlice	0,51	15.	Břeclav	1,58	54.
Klatovy	0,52	16.	Teplice	1,62	55.
Prachatice	0,53	17.	Strakonice	1,75	56.
Rychnov nad Kněžnou	0,54	18.	Třebíč	1,78	57.
Zlín	0,56	19.	Litoměřice	1,87	58.
Tábor	0,57	20.	Frýdek-Místek	1,87	59.
Mělník	0,60	21.	Karlovy Vary	1,88	60.
Chrudim	0,60	22.	Žďár nad Sázavou	2,15	61.
České Budějovice	0,63	23.	Znojmo	2,23	62.
Hradec Králové	0,64	24.	Blansko	2,24	63.
Jihlava	0,70	25.	Jablonec nad Nisou	2,27	64.
Kolín	0,71	26.	Přerov	2,31	65.
Svitavy	0,72	27.	Ostrava-město	2,33	66.
Brno-město	0,75	28.	Louny	2,45	67.
Rakovník	0,77	29.	Hodonín	2,58	68.
Brno-venkov	0,78	30.	Česká Lípa	2,72	69.
Písek	0,80	31.	Jeseník	2,74	70.
Jičín	0,83	32.	Opava	2,86	71.
Kutná Hora	0,83	33.	Sokolov	2,92	72.
Plzeň-sever	0,85	34.	Děčín	3,01	73.
Nymburk	0,87	35.	Most	4,14	74.
Rokycany	0,89	36.	Bruntál	4,26	75.
Vyškov	0,93	37.	Ústí nad Labem	4,50	76.
Jindřichův Hradec	0,95	38.	Karviná	10,13	77.
Vsetín	1,02	39.			