

KOMENTÁŘ

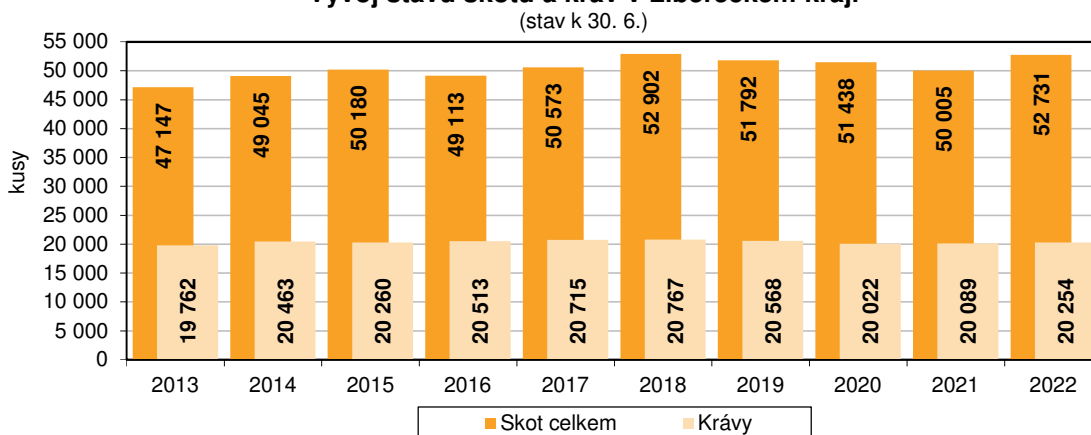
11. 8. 2022

Výsledky chovu skotu v Libereckém kraji v 1. pololetí 2022

Stav skotu v Libereckém kraji vykázaný k 30. 6. 2022 meziročně vzrostl o 5,5 % na 52 731 kusů, přírůstek byl patrný ve všech věkových kategoriích. Meziročně nižšího objemu však dosáhla výroba i prodej mléka.

K 30. 6. 2022 chovali zemědělci v Libereckém kraji celkem 52 731 kusů skotu, tj. o 2 726 kusů (5,5 %) více než tomu bylo k 30. 6. 2021. S výjimkou Karlovarského a Ústeckého kraje (pokles stavů o 2,0 %, resp. 0,7 %) se počty těchto hospodářských zvířat navýšily i v ostatních krajích. Nejvyšší přírůstek absolutní i relativní vykázal Kraj Vysočina (+12 270 kusů, tj. +5,7 %).

Vývoj stavu skotu a krav v Libereckém kraji



O nejpočetnější chovy se starali zemědělci v Jihočeském kraji (236 068 kusů, tj. 16,2% podíl na celorepublikovém počtu 1 454 714 kusů), dalších 226 078 kusů (15,5% podíl) skotu bylo evidováno v Kraji Vysočina. Liberecký kraj se na republikovém úhrnu těchto zvířat podílel 3,6 %, což v pomyslném krajském srovnání představuje 3. nejnižší hodnotu (po kraji Karlovarském a Ústeckém).

Z hlediska stáří tvořila více než 46 % skotu chovaného v Libereckém kraji zvířata starší 2 let, jejich počet se meziročně navýšil o 2,9 % na 24 457 kusů. Druhou nejpočetněji zastoupenou skupinou byl skot ve věku 1 až 2 roky, jeho stav se meziročně navýšil o 15,1 % na 11 402 kusů. S nepatrným odstupem co do počtu následovala mladá zvířata do 6 měsíců věku (11 218 kusů, tj. meziročně +3,5 %) a do věkové kategorie 6 měsíců až 1 rok patřilo 5 654 kusů zvířat (+3,1 %).

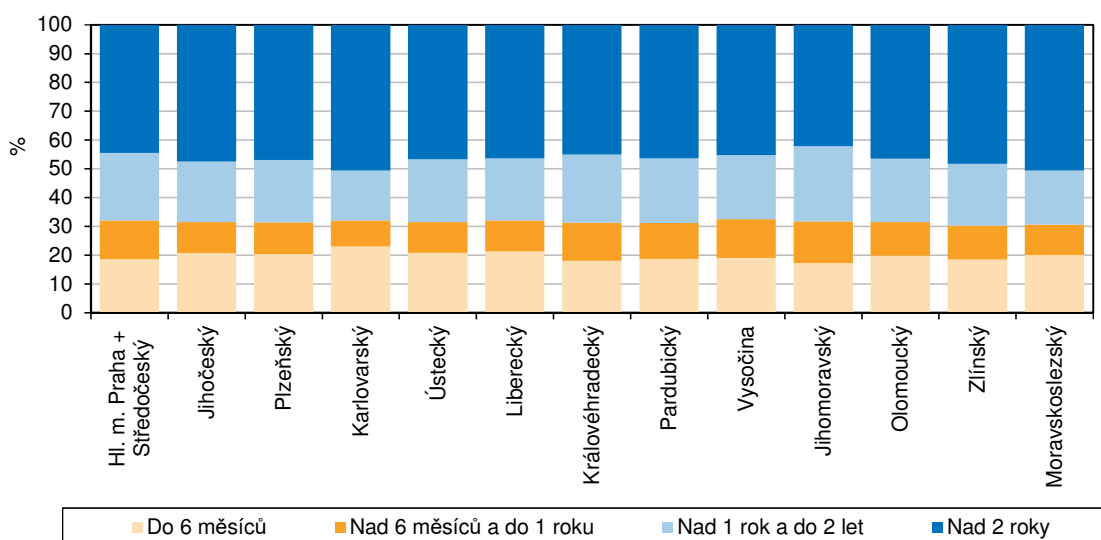
Celkový stav krav k 30. 6. 2022 se meziročně navýšil o 165 kusů (+0,8 %) na 20 254 kusů. Krávy dojené tvořily 16,5 % celkového stavu skotu a jejich počet se meziročně snížil o 609 kusů (-6,6 %) na 8 686 kusů. Krávy ostatní (tzn. krávy bez tržní produkce mléka) představovaly 21,9 % skotu, jejich stav se však meziročně navýšil, a to o 774 kusů (+7,2 %) na 11 568 kusů.

Během 1. pololetí 2022 se v Libereckém kraji narodilo 12 260 telat (o 2,0 % více než ve stejném období roku 2021), úspěšně odchováno bylo 11 467 telat (meziročně +2,9 %). Na 100 krav tedy

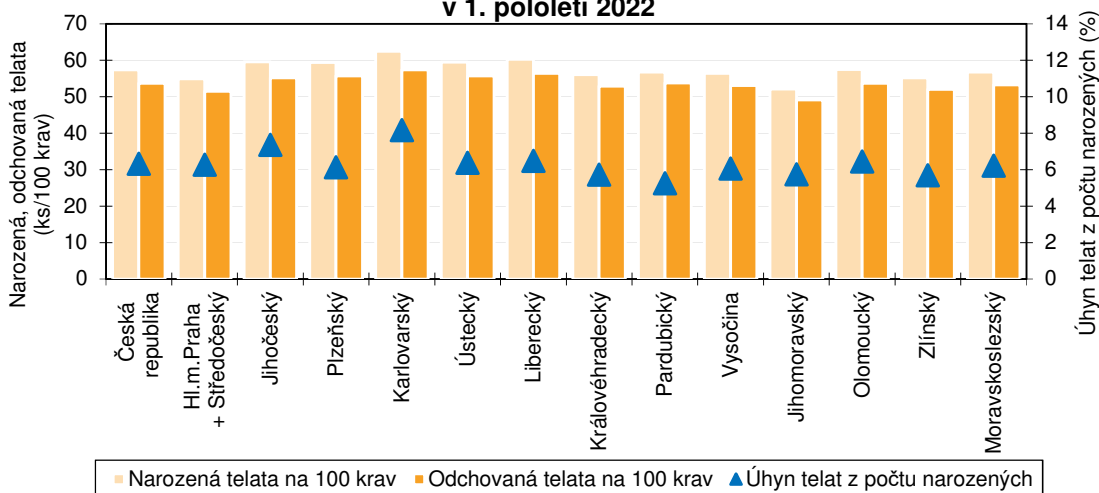
KOMENTÁŘ

připadlo 60,3 narozených (meziročně +0,5 %) a 56,4 odchovaných telat (meziročně +1,3 %). Úhyn telat do 3 měsíců od narození činil 6,5 % z počtu narozených (meziročně -0,8 p. b.).

Struktura skotu podle věkových kategorií a krajů k 30. 6. 2022



Narozená a odchovaná telata na 100 krav a úhyn telat podle krajů v 1. pololetí 2022



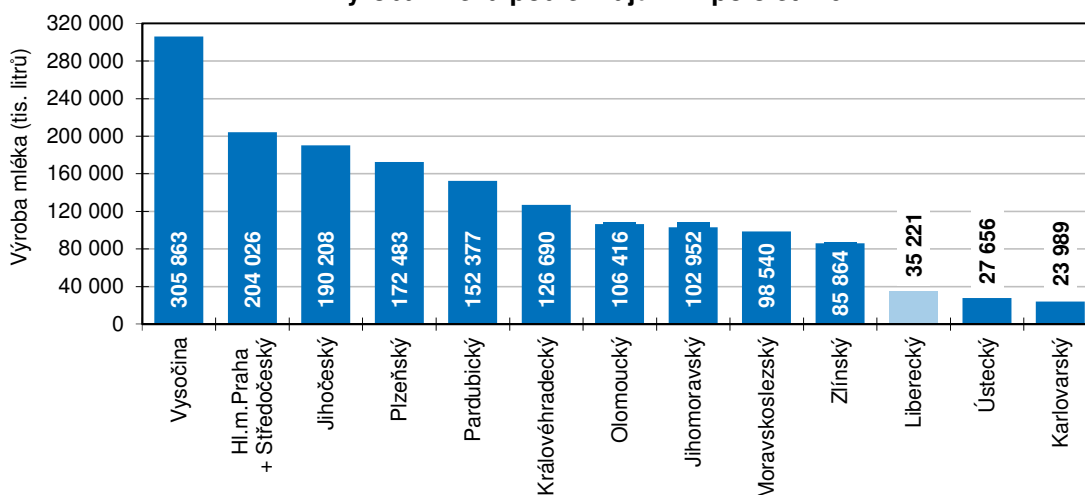
Nejvíce telat v přepočtu na 100 krav se narodilo a bylo odchováno v Karlovarském kraji (62,5, resp. 57,4 zvířat). Nejnižší počet narozených a odchovaných telat na 100 krav vykázal Jihomoravský kraj (52,1, resp. 49,1 telat). Hodnoty těchto ukazatelů za Liberecký kraj byly 2. nejvyšší. Procento úhynu telat se pohybovalo v intervalu od 5,2 % v Pardubickém do 8,2 % v Karlovarském kraji, hodnota za Liberecký kraj byla v tomto případě 3. nejvyšší.

Ve sledovaném období bylo v Libereckém kraji vyrobeno 35 221 tis. litrů mléka, což je o 2 681 tis. litrů (7,1 %) méně než tomu bylo v 1. pololetí 2021. Na celorepublikové produkci mléka ve výši 1 632 285 tis. litrů se náš kraj podílel 2,2 % (3. nejnižší produkce mezi kraji). Největším

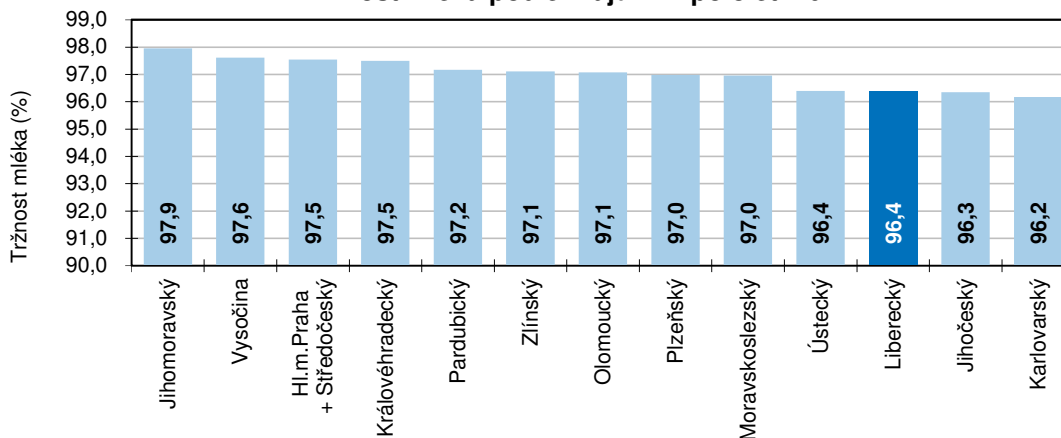
KOMENTÁŘ

producentem mléka byl Kraj Vysočina (305 863 tis. litrů, tj. 18,7% podíl na republikové produkci), nejnižší výrobu vykázal Karlovarský kraj (23 989 tis. litrů, tj. 1,5% podíl). Také prodej mléka se v Libereckém kraji meziročně snížil, a to o 6,8 % na 33 945 tis. litrů. Tržnost mléka (tj. podíl prodeje mléka na jeho výrobě) se naopak nepatrně zvýšila a dosáhla 96,4 % (+0,2 p. b.). Výroba jatečného skotu vzrostla o 27 tun (+1,1 %) na 2 589 tun živé hmotnosti.

Výroba mléka podle krajů v 1. pololetí 2022



Tržnost mléka podle krajů v 1. pololetí 2022



Tržnost mléka = procentuální podíl prodaného mléka na jeho výrobě

Kontakt:

Hana Kořátková

Krajská správa ČSÚ v Liberci

Oddělení informačních služeb

Tel.: 485 238 811

E-mail: infoservislbcczso.cz

Oddělení informačních služeb – Krajská správa ČSÚ v Liberci

Informace o inflaci, HDP, obyvatelstvu, průměrných mzdách a mnohé další najdete na stránkách

Českého statistického úřadu: www.liberec.czso.cz | tel.: 485 238 811, e-mail: infoservislbcczso.cz

KOMENTÁŘ

Přílohy:

Stavy skotu podle věkových kategorií podle krajů k 30. 6. 2022

kusy

	Česká republika	v tom kraj					
		Hl. m. Praha + Středočeský	Jihočeský	Plzeňský	Karlovarský	Ústecký	Liberecký
Skot celkem	1 454 714	154 652	236 068	164 277	42 325	43 588	52 731
v tom:							
do 6 měsíců	284 334	28 770	48 795	33 450	9 722	9 081	11 218
v tom:							
telata jatečná	1 105	113	157	134	31	76	110
býčci	125 934	12 397	22 650	14 772	4 549	4 343	5 406
jalovičky	157 295	16 260	25 988	18 544	5 142	4 662	5 702
nad 6 měsíců a do 1 roku	174 919	20 817	25 609	18 047	3 823	4 633	5 654
v tom:							
telata jatečná	603	96	87	28	15	20	38
býčci	64 761	8 165	9 996	6 339	1 369	2 200	2 317
jalovičky	109 555	12 556	15 526	11 680	2 439	2 413	3 299
nad 1 rok a do 2 let	319 280	36 299	49 545	35 573	7 347	9 524	11 402
v tom:							
býci plemenní	1 720	140	336	212	69	85	87
býci ostatní vč.volů	108 229	13 848	18 124	11 282	2 370	4 062	4 207
jalovice jatečné	11 209	755	1 889	1 177	194	348	628
jalovice zapuštěné	98 056	11 266	11 247	10 980	1 597	1 940	2 150
jalovice nezapuštěné	100 066	10 290	17 949	11 922	3 117	3 089	4 330
nad 2 roky	676 181	68 766	112 119	77 207	21 433	20 350	24 457
v tom:							
býci plemenní	8 263	689	1 725	1 026	383	395	414
býci ostatní vč.volů	14 413	1 762	2 600	1 749	443	671	720
jalovice jatečné	2 039	227	324	224	69	78	78
jalovice zapuštěné	45 673	3 608	9 175	4 937	2 064	1 595	1 915
jalovice nezapuštěné	22 345	1 915	5 060	2 705	957	950	1 076
krávy dojené zapuštěné	259 885	31 067	32 886	27 116	4 549	4 750	6 070
krávy dojené nezapuštěné	98 208	11 314	13 478	11 110	1 863	1 829	2 616
krávy ostatní zapuštěné	143 670	11 443	29 361	18 203	7 355	6 490	7 287
krávy ostatní nezapuštěné	81 685	6 741	17 510	10 137	3 750	3 592	4 281

KOMENTÁŘ
Stavy skotu podle věkových kategorií podle krajů k 30. 6. 2022

kusy; dokončení

	v tom kraj						
	Králové- hradecký	Pardubický	Vysočina	Jiho- moravský	Olomoucký	Zlínský	Moravsko- slezský
Skot celkem	104 249	114 061	226 078	66 164	91 040	65 740	93 741
v tom:							
do 6 měsíců	18 762	21 313	42 923	11 395	18 021	12 135	18 749
v tom:							
telata jatečná	58	66	87	55	67	60	91
býčci	8 392	8 812	18 792	4 700	8 124	4 976	8 021
jalovičky	10 312	12 435	24 044	6 640	9 830	7 099	10 637
nad 6 měsíců a do 1 roku	13 818	14 196	30 447	9 554	10 667	7 766	9 888
v tom:							
telata jatečná	54	52	52	13	70	26	52
býčci	6 042	4 905	11 150	3 203	4 072	2 351	2 652
jalovičky	7 722	9 239	19 245	6 338	6 525	5 389	7 184
nad 1 rok a do 2 let	24 683	25 587	50 378	17 289	19 996	14 066	17 591
v tom:							
býci plemenní	97	108	193	35	102	93	163
býci ostatní vč.volů	9 223	8 026	16 204	6 238	6 570	3 726	4 349
jalovice jatečné	579	449	2 035	1 452	579	536	588
jalovice zapuštěné	7 907	9 380	17 698	6 185	6 241	5 543	5 922
jalovice nezapuštěné	6 877	7 624	14 248	3 379	6 504	4 168	6 569
nad 2 roky	46 986	52 965	102 330	27 926	42 356	31 773	47 513
v tom:							
býci plemenní	458	481	918	176	500	375	723
býci ostatní vč.volů	1 211	1 196	1 583	401	727	486	864
jalovice jatečné	152	145	233	61	165	149	134
jalovice zapuštěné	3 453	3 358	6 326	1 284	3 079	1 652	3 227
jalovice nezapuštěné	1 307	1 300	2 434	382	1 414	971	1 874
krávy dojené zapuštěné	20 193	24 519	47 428	16 843	16 463	13 182	14 819
krávy dojené nezapuštěné	7 420	8 727	18 052	4 838	6 819	4 521	5 621
krávy ostatní zapuštěné	7 867	8 273	16 340	2 407	8 764	6 628	13 252
krávy ostatní nezapuštěné	4 925	4 966	9 016	1 534	4 425	3 809	6 999

KOMENTÁŘ

Výroba mléka a užitkovost skotu v Libereckém kraji v 1. pololetí 2022

	Měrná jednotka	Rok		Rozdíl	Index (%)
		2021	2022		
Průměrné stavy krav	kusy	20 024	20 329	305	101,5
Narozená telata celkem	kusy	12 018	12 260	242	102,0
Narozená telata na 100 krav	kusy	60,0	60,3	0,3	100,5
Odchovaná telata celkem	kusy	11 145	11 467	322	102,9
Odchovaná telata na 100 krav	kusy	55,7	56,4	0,7	101,3
Úhyn telat do 3 měsíců od narození celkem	kusy	873	793	-80	90,8
Úhyn telat (z počtu narozených)	%	7,3	6,5	²⁾ -0,8	x
Výroba mléka	tis. litrů	37 902	35 221	-2 681	92,9
Prodej mléka	tis. litrů	36 438	33 945	-2 493	93,2
Tržnost mléka ¹⁾	%	96,1	96,4	²⁾ 0,2	x
Výroba jatečného skotu	tuny ž. hm.	2 561	2 589	27	101,1
Průměrná denní dojivost	litry	22,67	22,47	-0,2	99,1
Průměrná dojivost celkem	litry	4 103,0	4 066,2	-36,7	99,1

¹⁾ podíl prodeje mléka na výrobě mléka

²⁾ rozdíl v procentních bodech