

KOMENTÁŘ

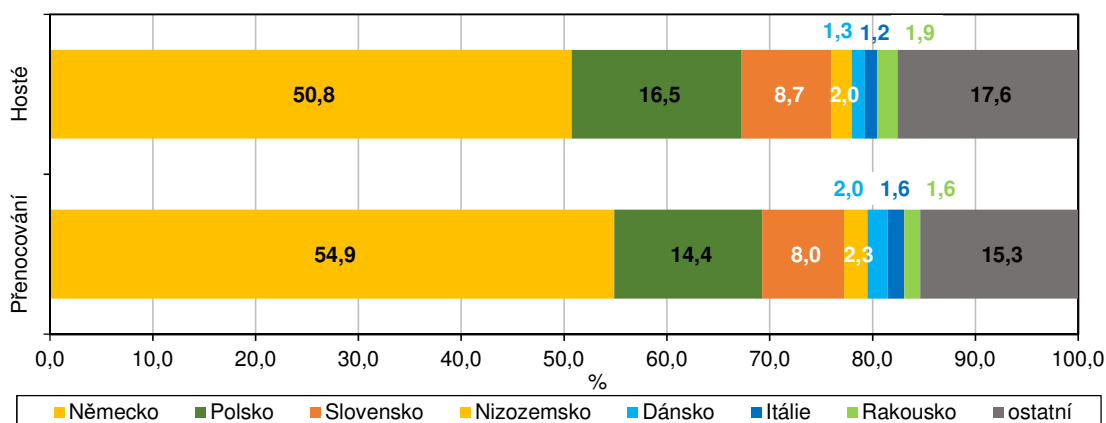
9. 8. 2022

Cestovní ruch v Libereckém kraji ve 2. čtvrtletí 2022 a 1. až 2. čtvrtletí 2022 (předběžné údaje)

Ve 2. čtvrtletí roku 2022 do Libereckého kraje zavítalo 249 189 turistů, tj. 2,5krát více než ve stejném období předchozího roku. Návštěvnost zahraničních hostů vzrostla dokonce šestinásobně.

Ve 2. čtvrtletí roku 2022 se v hromadných ubytovacích zařízeních Libereckého kraje ubytovalo celkem 249 189 hostů, tedy o 150 880 hostů (153,5 %) více než ve stejném období roku 2021. Počet domácích turistů se zvýšil o 130,9 % na 213 199 hostů (tj. 85,6 % celkového počtu hostů v kraji), počet hostů z ciziny vzrostl více než šestinásobně na 35 990 hostů. Více než polovinu zahraničních hostů představovali turisté z Německa (50,8 %), 16,5 % hostů přijelo z Polska a 8,7 % ze Slovenska. Více než polovinu zahraničních hostů představovali turisté z Německa (50,8 %), 16,5 % hostů přijelo z Polska a 8,7 % ze Slovenska. Více než polovinu zahraničních hostů představovali turisté z Německa (50,8 %), 16,5 % hostů přijelo z Polska a 8,7 % ze Slovenska.

Podíl zahraničních hostů v hromadných ubytovacích zařízeních Libereckého kraje podle zemí ve 2. čtvrtletí 2022

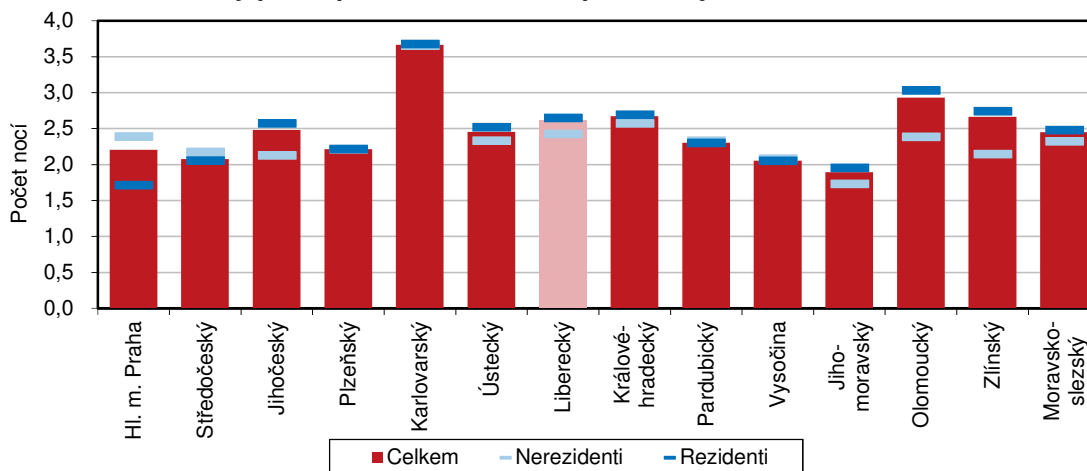


Meziroční zvýšení návštěvnosti ve 2. čtvrtletí 2022 bylo zaznamenáno nejen v celé České republice (+229,0 %), ale také ve všech krajích. Nejvýraznější přírůstek počtu hostů vykázalo hlavní město Praha (+564,2 %), v Jihočeském kraji se počet hostů zvýšil o 139,4 %. Přírůstek zahraničních turistů se mezi kraji pohyboval od +177,7 % v Pardubickém kraji do +1 160,0 % v hlavním městě Praze. Zvýšení počtu domácích hostů bylo nejvyšší v hlavním městě Praze (+189,5 %), nejnižší v Karlovarském kraji (+92,8 %). Nejvíce turistů tradičně zamířilo do hlavního města Prahy (1 610 631 hostů, tj. 32,0 % republikového úhrnu 5 028 288 hostů). V pořadí druhým nejnavštěvovanějším regionem byl Jihomoravský (533 120 hostů, 10,6 %) a třetím Jihočeský kraj (351 039 hostů, 7,0 %). Návštěvnost vykázaná v Libereckém kraji byla v rámci mezikrajského srovnání 7. nejnižší, podíl na republikovém úhrnu představoval 5,0 %. Nejméně hostů zavítalo do Pardubického kraje (134 430 hostů, 2,7 %).

KOMENTÁŘ

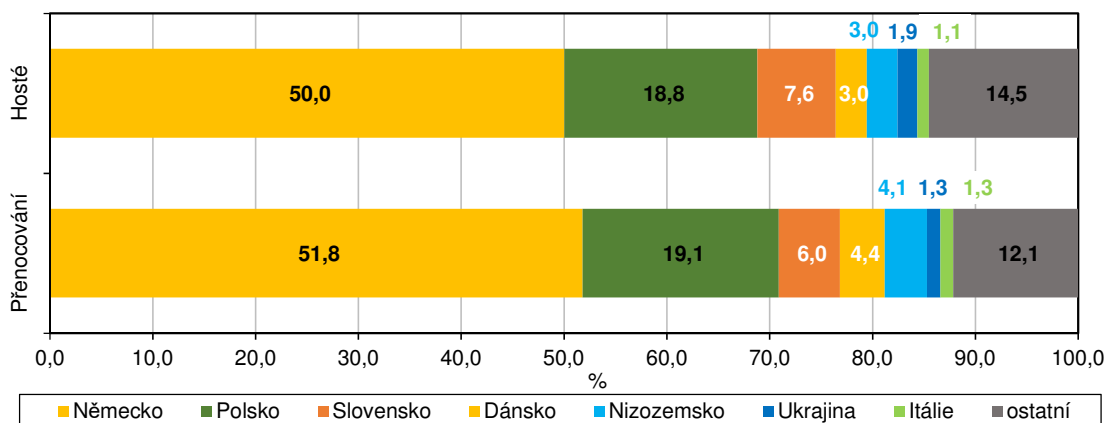
Hosté v hromadných ubytovacích zařízeních Libereckého kraje ve sledovaném období strávili v úhrnu 650 821 nocí, v tom domácí hosté 563 747 nocí (86,6 %) a zahraniční hosté 87 074 nocí (13,4 %). Celkový počet přenocování hostů se meziročně zvýšil o 151,2 %, v případě domácích hostů byl vykázán přírůstek o 131,1 %, v případě zahraničních hostů nárůst o 476,8 %. Průměrný počet přenocování v úhrnu činil 2,6 noci, průměrná doba pobytu tedy dosáhla 3,6 dnů. Domácí hosté v kraji strávili v průměru 2,6 noci (3,6 dny), zahraniční návštěvníci 2,4 noci (3,4 dny).

Průměrný počet přenocování hostů podle krajů ve 2. čtvrtletí 2022



Také v celé České republice a ve všech ostatních regionech se celkový počet přenocování meziročně zvýšil. Republikový přírůstek činil 190,0 %, přírůstek mezi kraji se pohyboval v intervalu od +97,5 % v Olomouckém kraji do +605,5 % v hlavním městě Praze. V případě hostů ze zahraničí se nárůst pohyboval od +102,8 % v Pardubickém kraji do 1 240,1 % v hlavním městě Praze. U domácích hostů bylo nejvýraznější zvýšení evidováno v hlavním městě Praze (+151,0 %), nejnižší pak v Karlovarském kraji (+63,6 %). Nejvyšší průměrný počet přenocování byl vykázán v Karlovarském kraji (3,7 noci), nejnižší v Jihomoravském kraji (1,9 noci).

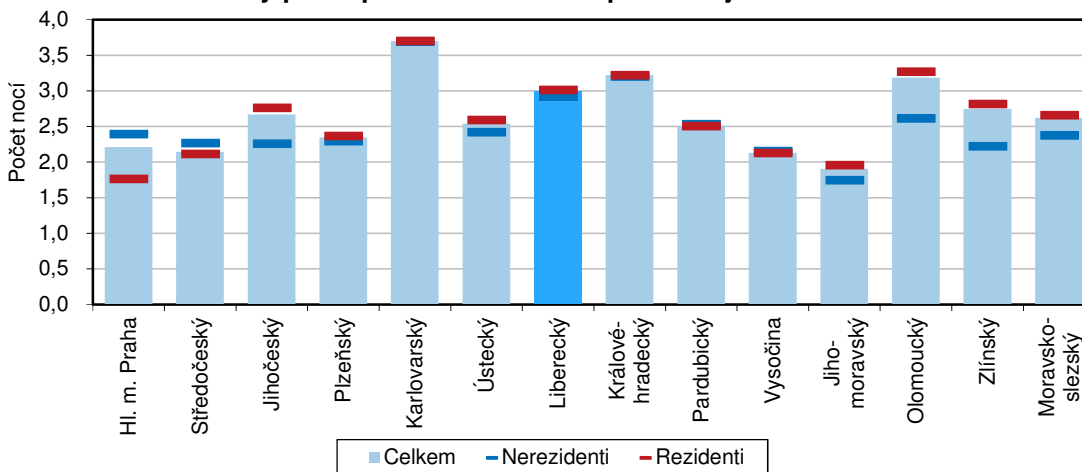
Podíl zahraničních hostů v hromadných ubytovacích zařízeních Libereckého kraje podle zemí v 1. až 2. čtvrtletí 2022



KOMENTÁŘ

V úhrnu za 1. až 2. čtvrtletí roku 2022 do Libereckého kraje zavítalo 487 406 hostů, což je o 361,0 % více než ve stejném období 2021. Počet zahraničních hostů vzrostl více než desetinásobně a představovalo je 71 671 turistů. Zájem domácí klientely vzrostl o 320,5 % na 415 735 hostů. Polovinu zahraniční klientely tvořili hosté z Německa, 18,8 % hostů přicestovalo z Polska a 7,6 % připadlo na turisty ze Slovenska. Celkový počet přenocování meziročně vzrostl o 413,5 % na 1 461 735 nocí. Počet přenocování zahraničních hostů se navýšil 11,6násobně a činil 209 216 nocí, u domácích hostů byl vykázán nárůst o 369,7 % na 1 252 519 nocí. Průměrná doba přenocování v úhrnu a v případě domácích hostů činila 3,0 noci, doba pobytu představovala 4,0 dny. Zahraniční hosté se v kraji zdrželi 2,9 noci, tj. 3,9 dny.

Průměrný počet přenocování hostů podle krajů v 1. až 2. čtvrtletí 2022



Kontakt:

Hana Kořátková

Krajská správa ČSÚ v Liberci

Oddělení informačních služeb

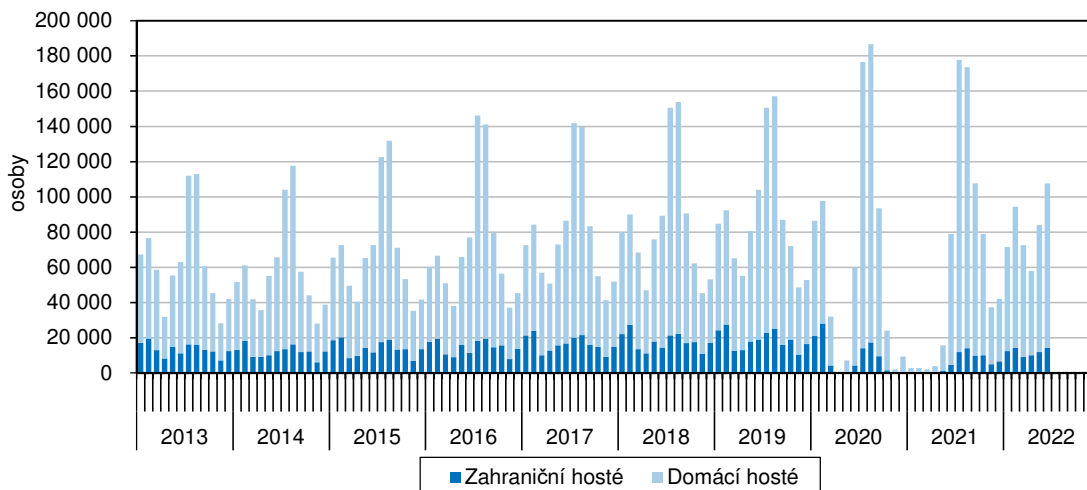
Tel.: 485 238 811

E-mail: infoservislbcb@czso.cz

KOMENTÁŘ

Přílohy:

Hosté v hromadných ubytovacích zařízeních Libereckého kraje v jednotlivých měsících



Návštěvnost v hromadných ubytovacích zařízeních podle krajů ve 2. čtvrtletí 2022
(předběžné údaje)

	Hosté			Index 2022/2021			Přenocování			Index 2022/2021		
	celkem	nerezidenti	rezidenti	celkem	nerezidenti	rezidenti	celkem	nerezidenti	rezidenti	celkem	nerezidenti	rezidenti
ČR celkem	5 028 288	1 920 067	3 108 221	329,0	862,0	238,0	11 967 484	4 606 579	7 360 905	290,0	844,4	205,5
v tom kraj:												
Hl. m. Praha	1 610 631	1 179 701	430 930	664,2	1 260,0	289,5	3 548 898	2 813 136	735 762	705,5	1 340,1	251,0
Středočeský	320 586	58 887	261 699	270,8	593,8	241,3	664 702	127 861	536 841	235,2	466,2	210,3
Jihočeský	351 039	70 663	280 376	239,4	650,9	206,5	869 797	149 855	719 942	209,7	608,4	184,5
Plzeňský	215 725	67 049	148 676	269,5	481,5	224,9	476 836	148 124	328 712	258,2	453,5	216,2
Karlovarský	290 550	132 698	157 852	302,0	923,6	192,8	1 064 172	484 531	579 641	267,5	1 111,7	163,6
Ústecký	155 039	52 780	102 259	286,0	751,1	216,7	379 886	122 734	257 152	260,1	667,7	201,4
Liberecký	249 189	35 990	213 199	253,5	601,9	230,9	650 821	87 074	563 747	251,2	576,8	231,1
Královéhradecký	320 642	53 113	267 529	253,7	732,7	224,5	856 056	136 427	719 629	225,8	692,5	200,3
Pardubický	134 430	14 837	119 593	248,5	277,7	245,3	309 246	34 550	274 696	202,6	202,8	202,6
Vysočina	177 725	19 890	157 835	261,1	386,2	250,8	364 635	41 353	323 282	242,6	275,5	239,0
Jihomoravský	533 120	134 967	398 153	279,4	505,5	242,6	1 009 049	233 224	775 825	243,2	402,3	217,4
Olomoucký	184 430	28 088	156 342	271,3	471,1	252,1	539 704	66 816	472 888	197,5	425,2	183,6
Zlínský	214 366	26 141	188 225	253,0	463,7	238,0	570 789	55 959	514 830	210,3	401,3	200,0
Moravskoslezský	270 816	45 263	225 553	270,3	411,5	252,9	662 893	104 935	557 958	223,2	304,5	212,5

Návštěvnost v hromadných ubytovacích zařízeních podle krajů v 1. až 2. čtvrtletí 2022
(předběžné údaje)

	Hosté			Index 2022/2021			Přenocování			Index 2022/2021		
	celkem	nerezidenti	rezidenti	celkem	nerezidenti	rezidenti	celkem	nerezidenti	rezidenti	celkem	nerezidenti	rezidenti
ČR celkem	7 839 160	2 805 659	5 033 501	433,5	1 009,0	329,0	19 898 721	6 958 125	12 940 596	383,1	975,3	288,8
v tom kraj:												
Hl. m. Praha	2 368 313	1 669 840	698 473	729,5	1 366,0	345,1	5 226 836	3 995 750	1 231 086	752,9	1 437,2	295,8
Středočeský	448 193	81 684	366 509	328,4	658,1	295,4	960 069	185 019	775 050	283,1	491,5	257,0
Jihočeský	504 992	95 013	409 979	307,9	753,8	270,8	1 346 808	214 386	1 132 422	273,0	699,8	244,8
Plzeňský	338 039	101 960	236 079	365,2	647,3	307,3	792 675	234 030	558 645	367,7	599,9	316,4
Karlovarský	483 204	208 066	275 138	438,0	1 324,0	290,9	1 786 329	768 230	1 018 099	365,9	1 568,5	231,8
Ústecký	234 134	72 450	161 684	355,9	868,8	281,5	594 124	175 269	418 855	314,2	727,6	253,9
Liberecký	487 406	71 671	415 735	461,0	1 044,9	420,5	1 461 735	209 216	1 252 519	513,5	1 161,9	469,7
Královéhradecký	666 240	116 345	549 895	464,8	1 386,5	407,5	2 143 959	372 604	1 771 355	414,2	1 524,6	359,2
Pardubický	213 491	22 731	190 760	325,2	326,5	325,5	535 141	57 529	477 612	264,7	220,1	271,3
Vysočina	260 355	28 731	231 624	335,2	435,0	326,0	554 179	61 932	492 247	313,7	299,8	315,6
Jihomoravský	738 741	191 082	547 659	338,4	588,5	294,7	1 404 791	333 558	1 071 233	281,5	437,1	253,4
Olomoucký	320 238	41 380	278 858	392,7	549,2	376,8	1 019 673	108 137	911 536	283,8	502,5	269,9
Zlínský	329 201	39 586	289 615	337,2	531,9	321,1	903 586	87 915	815 671	270,5	473,7	258,5
Moravskoslezský	446 613	65 120	381 493	358,7	444,1	347,3	1 168 816	154 550	1 014 266	291,3	312,7	288,3

Oddělení informačních služeb – Krajská správa ČSÚ v Liberci

Informace o inflaci, HDP, obyvatelstvu, průměrných mzdách a mnohé další najdete na stránkách

Českého statistického úřadu: www.liberec.czso.cz | tel.: 485 238 811, e-mail: infoservislbc@czso.cz

KOMENTÁŘ
**Návštěvnost v hromadných ubytovacích zařízeních Libereckého kraje
podle vybraných zemí (předběžné údaje)**

	Hosté	Přenocování	Průměrný počet přenocování	Průměrná doba pobytu
	2. čtvrtletí 2022			
Celkem	249 189	650 821	2,6	3,6
v tom:				
rezidenti	213 199	563 747	2,6	3,6
nerezidenti	35 990	87 074	2,4	3,4
z toho:				
Německo	18 268	47 799	2,6	3,6
Polsko	5 945	12 527	2,1	3,1
Slovensko	3 144	6 945	2,2	3,2
Nizozemsko	717	1 971	2,7	3,7
Dánsko	457	1 712	3,7	4,7
Itálie	436	1 409	3,2	4,2
Rakousko	700	1 358	1,9	2,9
Ukrajina	803	1 342	1,7	2,7
Spojené státy americké	486	1 011	2,1	3,1
Spojené království	414	971	2,3	3,3
	1. až 2. čtvrtletí 2022			
Celkem	487 406	1 461 735	3,0	4,0
v tom:				
rezidenti	415 735	1 252 519	3,0	4,0
nerezidenti	71 671	209 216	2,9	3,9
z toho:				
Německo	35 860	108 403	3,0	4,0
Polsko	13 454	39 900	3,0	4,0
Slovensko	5 465	12 451	2,3	3,3
Dánsko	2 169	9 142	4,2	5,2
Nizozemsko	2 144	8 601	4,0	5,0
Ukrajina	1 370	2 693	2,0	3,0
Itálie	808	2 634	3,3	4,3
Rakousko	989	2 141	2,2	3,2
Spojené království	671	1 736	2,6	3,6
Francie	785	1 582	2,0	3,0

Pozn.: Uvedeno prvních 10 zemí podle počtu přenocování.