

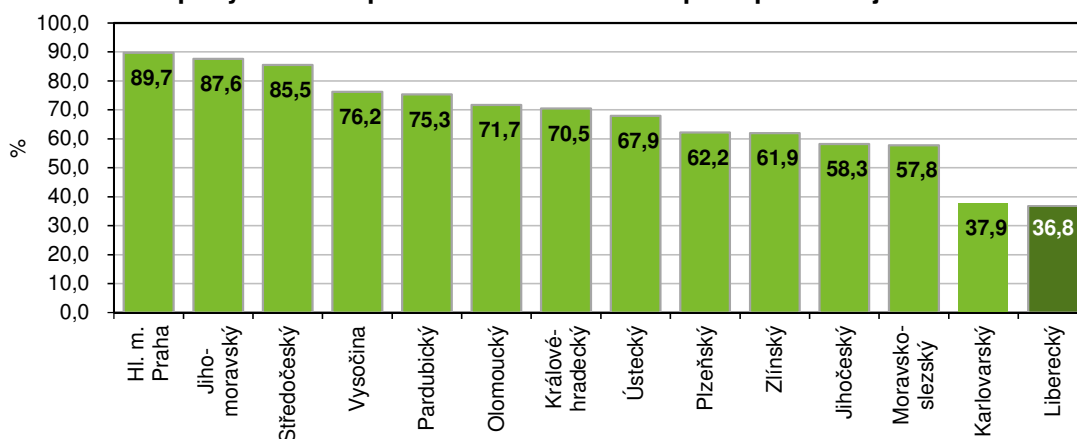
KOMENTÁŘ

4. 7. 2022

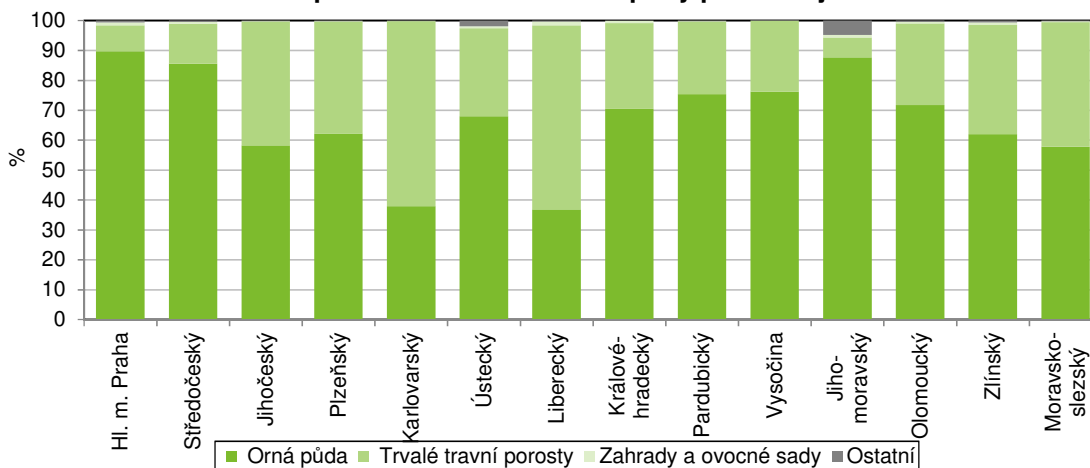
Soupis ploch osevů k 31. 5. 2022 a odhad sklizně k 10. 6. 2022

Na základě prvních letošních odhadů sklizně k 10. červnu se v Libereckém kraji předpokládá nižší sklizeň základních obilovin. Propad ve srovnání se sklizní v roce 2021 se očekává u pšenice, žita a ovsa.

Podíl orné půdy na obhospodařované zemědělské půdě podle krajů k 31. 5. 2022



Struktura obhospodařované zemědělské půdy podle krajů k 31. 5. 2022



Pozn.: mezi ostatní patří plochy chmelnic, vinic, ostatních trvalých kultur

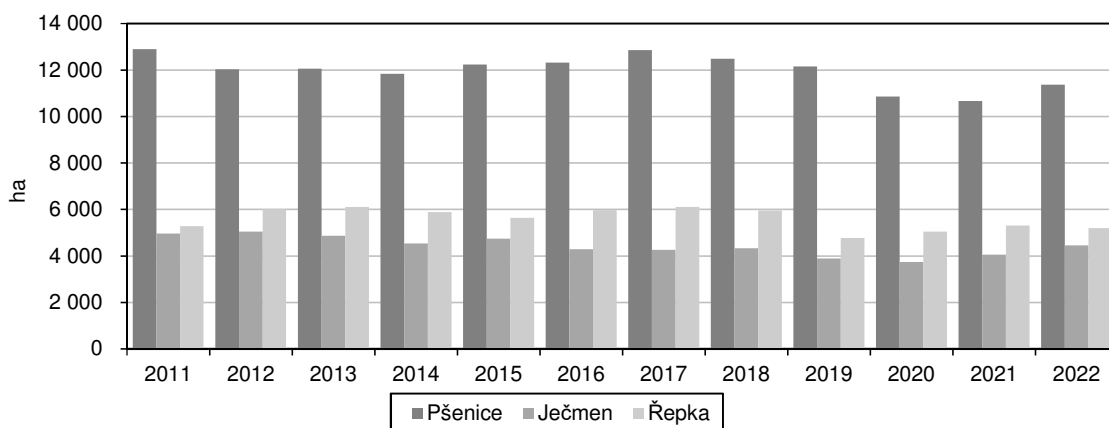
Na základě soupisu osevních ploch k 31. 5. 2022 byla v Libereckém kraji zjištěna výměra obhospodařované zemědělské půdy ve výši 100 901 ha, tj. o 258 ha (0,3 %) méně než ke stejnému datu roku 2021. Největší část z uvedené plochy zaujímají trvalé travní porosty, které tvoří 61,6 %. Oproti minulému roku se jejich rozloha zvětšila o 18 ha na 62 155 ha. Orná půda se rozprostírá na 37 141 ha (36,8 % obhospodařované zemědělské půdy) a její výměra se

KOMENTÁŘ

meziročně snížila o 274 ha (-0,7 %). Snížila se také výměra ovocných sadů, a to o 53 ha (-4,3 %) na 1 201 ha. Naopak meziroční nárůst rozlohy vykázaly zahrady (+56 ha, tj. +141,8 %, na 96 ha), stejná zůstala rozloha chmelnic (18 ha). Úhorem leží 466 ha půdy, tj. meziročně o 208 ha (30,8 %) méně.

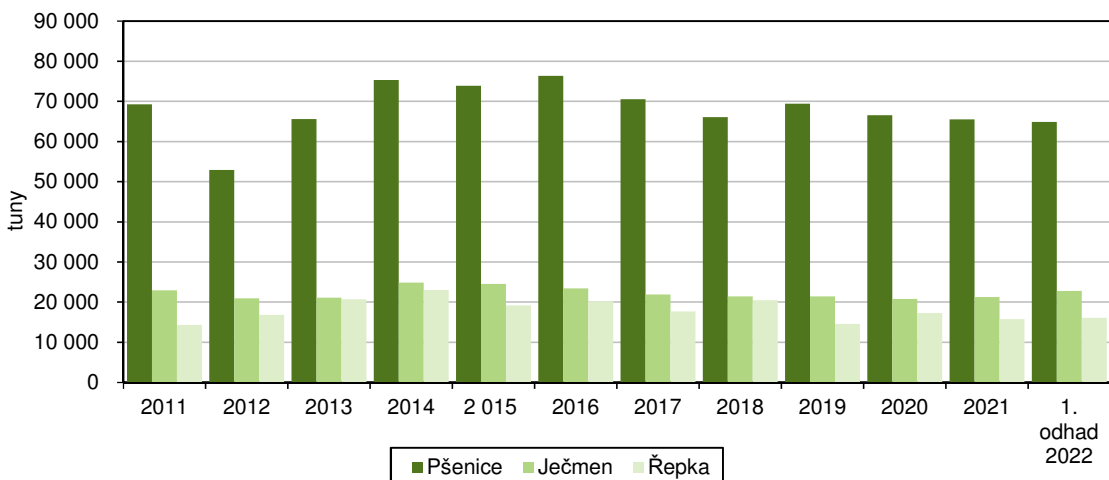
Osevní plochy vybraných plodin v Libereckém kraji

(soupis k 31. 5.)



Zemědělci v Libereckém kraji k 31. 5. 2022 oseli celkem 36 675 ha půdy, což je o 66 ha (0,2 %) méně než ke stejnému datu loňského roku. Z výše uvedené osevní plochy představovaly největší část zrniny (57,0 %). Z jejich celkové plochy 20 921 ha připadlo více než 95 % na obiloviny, přičemž 11 358 ha (57,0 % celkové plochy obilovin) bylo oseto pšenicí a 4 451 ha (22,3 %) ječmenem. Více než pětinu osevní plochy představovaly pícniny na orné půdě, 16,2 % připadalo na olejninu (z toho 87,1 % na řepku), zastoupení luskovin na zrno dosáhlo 2,7 % a okopanin 2,6 %.

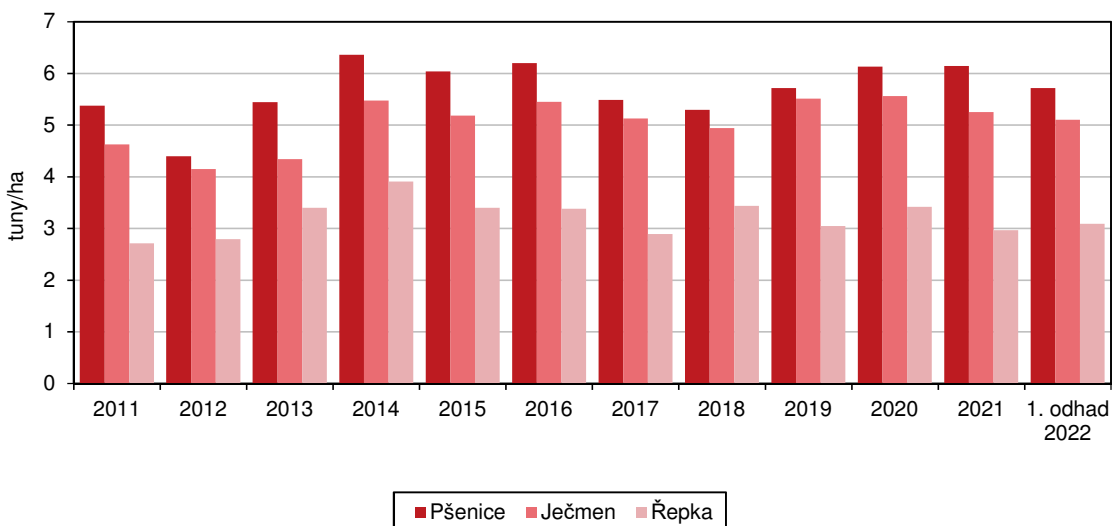
Skližeň vybraných plodin v Libereckém kraji



KOMENTÁŘ

V porovnání s osemem v roce 2021 se zvýšila plocha zrnin a obilovin (o 5,1 %, resp. 4,1 %). Plocha osevu pšenice se zvýšila o 696 ha (+6,5 %). Důvodem je zvýšení plochy pšenice ozimé o 843 ha (+8,8 %), pšenice jarní bylo naopak vyseto o 146 ha méně (-13,7 %). O 406 ha (+10,0 %) se rozšířila také osevni plocha ječmene, přičemž osevni plocha ječmene jarního se zvětšila o 169 ha (+8,2 %) a plocha ječmene ozimého o 237 ha (+11,9 %). Plocha osevů triticales se navýšila nepatrně, tj. o 16 ha (+1,0 %). Více bylo zaseto také kukuřice na zrno (+119 ha, +36,1 %). Meziročně menší osevni plocha je vykázána u žita (-226 ha, -20,9 %) a ovsa (-195 ha, -14,4 %). Přibýlo osevni ploch luskovin na zrno (+32,2 %) a vysazeno bylo více okopanin (+0,1 %). Osevni plocha se zmenšila v případě pícnin na orné půdě (-8,2 %) a olejnin (-6,4 %), z toho plocha řepky se snížila o 2,2 %.

Hektarové výnosy vybraných plodin v Libereckém kraji



Na základě výše uvedených výsledků soupisu ploch osevů byl k 10. 6. 2021 proveden první odhad výnosů a produkce základních obilovin (obiloviny bez kukuřice na zrno a ostatních obilovin), raných brambor, řepky, jahod a raných druhů ovoce.

Podle uvedeného odhadu by v Libereckém kraji mělo být sklizeno celkem 103 716 tun základních obilovin při výnosu 5,34 t/ha. V případě produkce to je o 480 tun (-0,5 %) méně, než bylo sklizeno v roce 2021, u hektarového výnosu se jedná o snížení o 0,22 t/ha (-4,0 %). Propad sklizně se očekává v případě pšenice – při výnosu 5,71 t/ha by měla dosáhnout 64 867 tun (-0,9 % ve srovnání se sklizní 2021). Úroda ječmene by měla činit 22 715 tun při výnosu 5,10 t/ha, tzn. zvýšení produkce o 7,0 %. Vyšší sklizeň ve výši 7 711 tun se očekává v případě triticales (+4,7 %). Vzhledem ke zmenšení osevni ploch se snížení produkce očekává u žita, a to o 21,5 % na 4 322 tun při hektarovém výnosu 5,05 tun. Podobné výsledky se očekávají u ovsa – sklizeň by měla dosáhnout 4 102 tun při výnosu 3,52 t/ha (meziročně o 11,1 tun méně). Větší úroda se dále předpokládá u řepky, při hektarovém výnosu 3,09 tun by měla dosáhnout 16 016 tun (nárůst o 1,8 %).

KOMENTÁŘ

Další informace najdete v publikaci Soupis ploch osevů – k 31. květnu 2022

<https://www.czso.cz/csu/czso/soupis-ploch-osevu-k-31-5-2022>

a Odhady sklizně – operativní zpráva – k 10. 6. 2022

<https://www.czso.cz/csu/czso/odhady-sklizne-operativni-zprava-k-10-6-2022>

Kontakt:

Ondřej Beneš

Krajská správa ČSÚ v Liberci

Oddělení informačních služeb

Tel.: 485 238 811

E-mail: infoservislbc@czso.cz

KOMENTÁŘ

Přílohy:

Struktura ploch osevů v Libereckém kraji

stav k 31. 5. v ha

	2016	2017	2018	2019	2020	2021	2022	Změna 2022/2021	
								abs.	index
Osevní plocha úhrnem	38 158	38 257	37 744	37 132	36 983	36 741	36 675	-66	99,8
z toho:									
zrny celkem	21 553	22 058	21 355	21 265	20 178	19 898	20 921	1 023	105,1
v tom:									
obiloviny celkem	20 663	21 150	20 522	20 460	19 341	19 147	19 928	781	104,1
z toho:									
pšenice celkem	12 314	12 859	12 482	12 143	10 855	10 662	11 358	696	106,5
pšenice ozimá	11 355	11 268	10 587	11 464	10 393	9 597	10 440	843	108,8
pšenice jarní	960	1 590	1 895	679	462	1 065	918	-146	86,3
žito	690	694	777	1 156	1 610	1 083	856	-226	79,1
ječmen celkem	4 285	4 263	4 328	3 887	3 737	4 044	4 451	406	110,0
ječmen ozimý	1 656	1 513	1 735	2 063	2 011	1 993	2 230	237	111,9
ječmen jarní	2 629	2 750	2 593	1 824	1 726	2 051	2 221	169	108,2
oves	1 301	1 556	1 454	1 274	1 250	1 360	1 164	-195	85,6
tritikale	1 516	1 335	1 176	1 494	1 472	1 561	1 577	16	101,0
kukuřice na zrno	400	394	158	418	375	330	449	119	136,1
ostatní obiloviny	156	49	70	32	28	72	30	-43	41,1
luskoviny na zrno celkem	890	908	833	805	837	751	993	242	132,2
okopaniny celkem	1 060	1 043	959	906	927	948	949	1	100,1
z toho:									
brambory celkem	162	151	142	116	140	122	120	-3	97,8
cukrovka technická	894	886	812	786	784	822	825	3	100,3
krmná řepa	3	4	2	3	3	4	4	0	106,5
olejní celkem	6 813	7 049	6 832	5 664	5 943	6 360	5 954	-406	93,6
z toho řepka	5 972	6 097	5 946	4 770	5 047	5 303	5 188	-115	97,8
pícniny na orné půdě celkem	8 393	7 749	8 192	9 029	9 776	9 276	8 513	-764	91,8
z toho kukuřice na zeleno a siláž	3 017	2 842	3 010	3 193	3 185	3 226	2 849	-377	88,3
zelenina konzumní celkem	14	39	31	14	21	17	47	30	281,3
Úhor	982	632	714	657	704	674	466	-208	69,2
Zemědělská půda (obhospodařovaná) celkem	100 674	102 053	102 931	101 622	101 254	101 159	100 901	-258	99,7
z toho:									
orná půda	39 141	38 889	38 457	37 789	37 687	37 415	37 141	-274	99,3
chmelnice	16	16	16	15	18	18	18	0	100,0
z toho plodící	16	16	16	15	18	18	18	0	100,0
vinice	0	0	0	0	0	0	0	0	100,0
z toho plodící	0	0	0	0	0	0	0	0	100,0
zahrady	49	47	44	35	19	40	96	56	241,8
ovocné sady	1 449	1 080	1 161	1 187	1 240	1 255	1 201	-53	95,7
trvalé travní porosty	59 942	61 738	63 013	62 398	61 941	62 138	62 155	18	100,0
ostatní trvalé kultury	76	283	239	198	349	294	290	-4	98,6

KOMENTÁŘ

Odhad výnosů a sklizně zemědělských plodin v Libereckém kraji k 10. 6. 2022

	Hektarový výnos (t/ha)				Sklizeň (tuny)			
	skutečnost 2021	odhad červen 2022	rozdíl	index (%)	skutečnost 2021	odhad červen 2022	rozdíl	index (%)
Základní obiloviny	5,57	5,34	-0,22	96,0	104 197	103 716	-480	99,5
v tom:								
pšenice celkem	6,14	5,71	-0,43	93,0	65 485	64 867	-618	99,1
pšenice ozimá	6,32	5,81	-0,51	91,9	60 659	60 641	-18	100,0
pšenice jarní	4,53	4,60	0,07	101,5	4 826	4 226	-600	87,6
ječmen celkem	5,25	5,10	-0,14	97,2	21 226	22 715	1 489	107,0
ječmen ozimý	5,81	5,47	-0,35	94,0	11 589	12 192	603	105,2
ječmen jarní	4,70	4,74	0,04	100,9	9 637	10 523	886	109,2
žito	5,08	5,05	-0,04	99,3	5 505	4 322	-1 183	78,5
oves	3,40	3,52	0,13	103,8	4 616	4 102	-514	88,9
triticale	4,72	4,89	0,17	103,6	7 364	7 711	346	104,7
Řepka	2,97	3,09	0,12	104,1	15 727	16 016	289	101,8