

KOMENTÁŘ

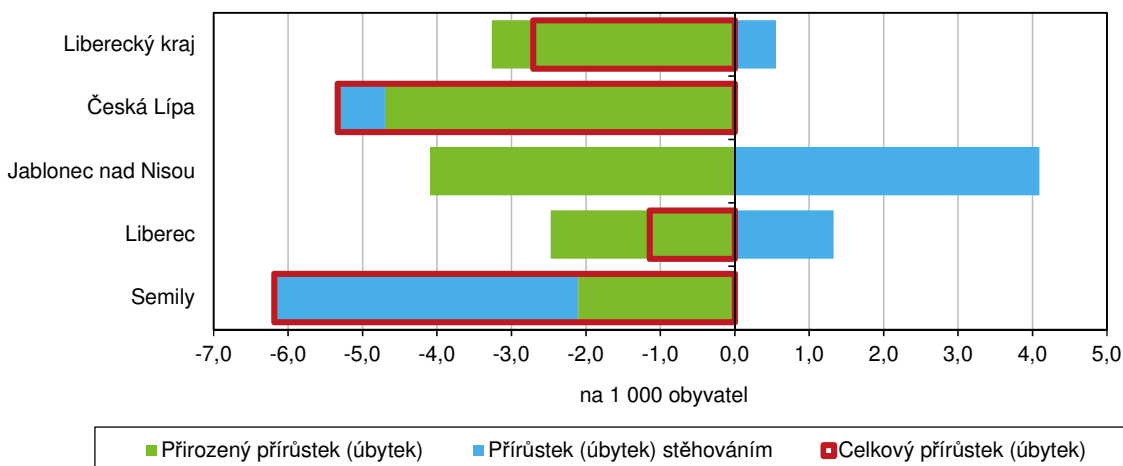
13. 6. 2022

Pohyb obyvatelstva v Libereckém kraji v 1. čtvrtletí 2022 (předběžné výsledky)

Na konci března 2022 žilo v Libereckém kraji 437 278 obyvatel, tj. o 292 osob méně než na začátku roku. Pokles byl způsoben úbytkem přirozenou měnou a záporným saldem vnitřního stěhování.

Podle předběžných výsledků k 31. březnu 2022 žilo na území Libereckého kraje celkem 437 278 obyvatel (z toho 50,6 % žen). Od počátku roku se počet obyvatel snížil o 292 osob. Přirozenou měnou kraj ztratil 352 obyvatel, tj. téměř 3krát méně než v 1. čtvrtletí 2021. Stěhováním naopak 60 obyvatel získal, zásluhu na tomto výsledku měla zahraniční migrace – počet přistěhovaných z ciziny převýšil počet vystěhovaných do ciziny o 210 osob. V rámci vnitřního stěhování kraj o 150 osob přišel.

Pohyb obyvatel v Libereckém kraji a jeho okresech na 1 000 obyvatel v 1. čtvrtletí



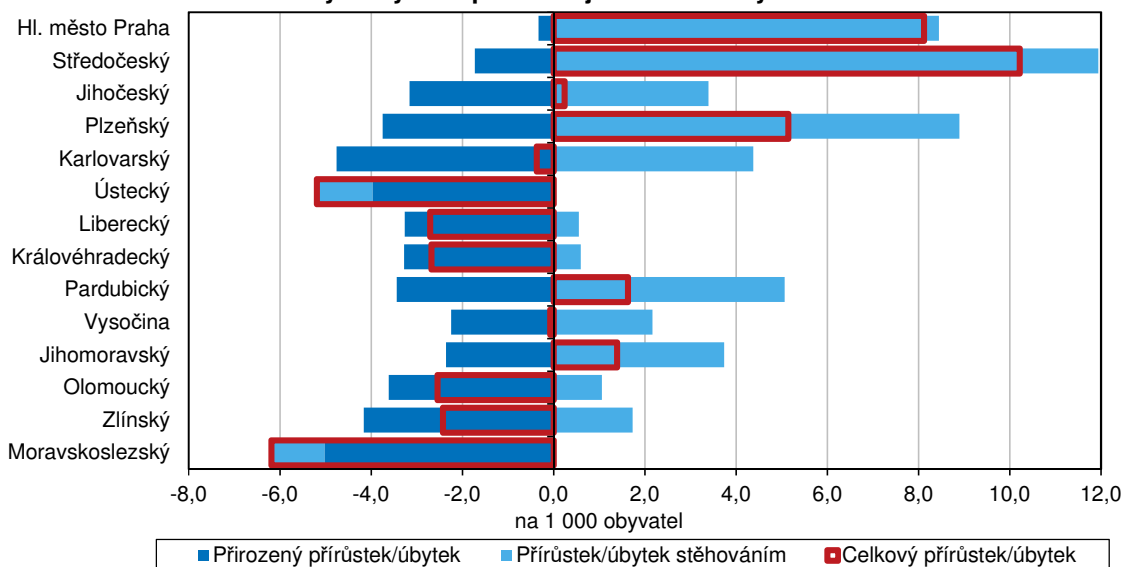
Úbytek počtu obyvatel vykázaly také tři okresy Libereckého kraje. Výjimkou byl okres Jablonec nad Nisou, u kterého se počet obyvatel nezměnil, neboť úbytek přirozenou měnou vyrovnal přírůstek stěhováním. Absolutně nejvyšší pokles zaznamenal okres Česká Lípa (-134 osob), v přepočtu na 1 000 obyvatel okres Semily (-6,2 ‰). Ve všech okresech zemřelo v prvním čtvrtletí letošního roku více obyvatel, než se narodilo a vykázaly tak přirozený úbytek obyvatel. Přírůstek obyvatel stěhováním vykázaly pouze 2 okresy (kromě okresu Jablonce nad Nisou ještě okres Liberec).

Od počátku roku 2022 snížení počtu obyvatel vykázalo dalších 7 krajů České republiky, mezi kterými absolutně i relativně dominoval Moravskoslezský kraj (-1 796 osob, -6,2 osob na 1 000 obyvatel). Počet obyvatel ztratily také kraje Ústecký, Královéhradecký, Olomoucký, Zlínský, Karlovarský a Kraj Vysočina. V šesti krajích se počet obyvatel zvýšil, nejvíce ve Středočeském kraji (+3 499 osob, +10,2 ‰), následuje hlavní město Praha, Plzeňský, Jihomoravský, Pardubický a Jihočeský kraj. Všechny kraje vykázaly záporné saldo přirozené měny a většina také kladné

KOMENTÁŘ

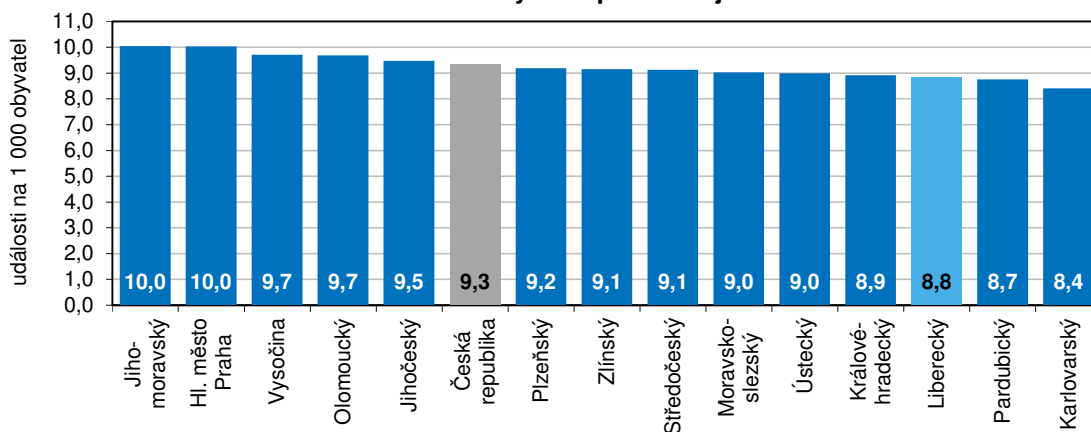
saldo stěhováním – výjimkou byly pouze kraje Moravskoslezský a Ústecký. V celé České republice počet obyvatel vzrostl o 3 206 osob a k 31. 3. 2022 zde žilo 10 519 913 obyvatel.

Pohyb obyvatel podle krajů na 1 000 obyvatel v 1. čtvrtletí 2022



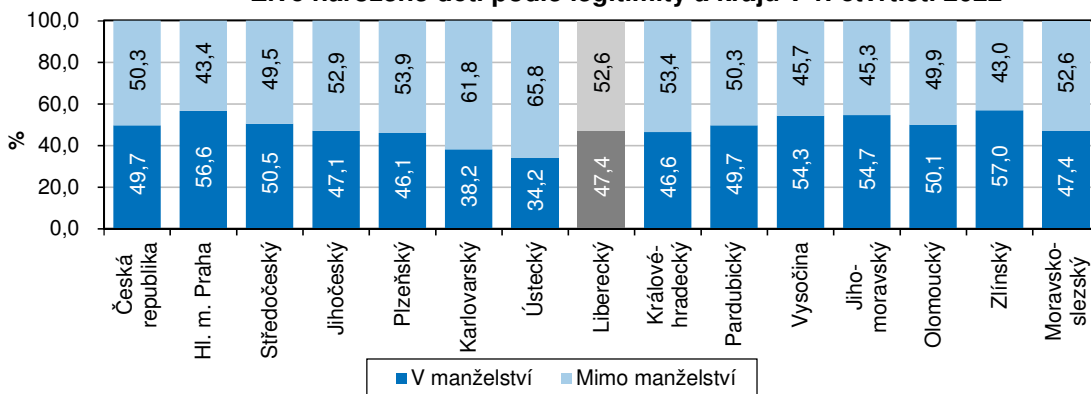
V průběhu 1. čtvrtletí letošního roku se v Libereckém kraji živě narodilo 954 dětí (z toho 517 chlapců), tj. v přepočtu na 1 000 obyvatel 8,8 dětí (Pardubickém kraji 2. nejnižší hodnota). Ve srovnání se stejným obdobím roku 2021 přišlo na svět o 120 dětí (11,2 %) méně. Podle pořadí narozeného dítěte se jako první narodilo 45,2 % živě narozených dětí, 38,1 % dětí se narodilo jako druhé a 16,8 % jako třetí a další. Mimo manželství se narodilo 52,6 % dětí a v mezikrajském žebříčku Libereckému kraji patřila 6. nejvyšší pozice. Mezi okresy našeho kraje byl nejvyšší podíl dětí narozených mimo manželství vykázan v okrese Česká Lípa (56,5 %) a v rámci 77 okresů mu patřila 58. příčka. Následoval okres Jablonec nad Nisou na 51. místě (54,4 %) a okres Semily na 43. místě (52,3 %). Okres Liberec se s hodnotou 49,7 % umístil na 32. místě. Na špičce tohoto žebříčku se 73,8% podílem zařadil okres Most, nejnižší podíl dětí narozených mimo manželství byl dosažen v okrese Zlín (38,9 %).

Živě narození na 1 000 obyvatel podle krajů 1. čtvrtletí 2022



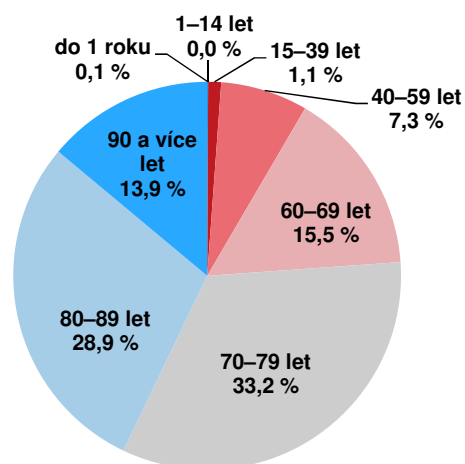
KOMENTÁŘ

Živě narozené děti podle legitimacy a krajů v 1. čtvrtletí 2022

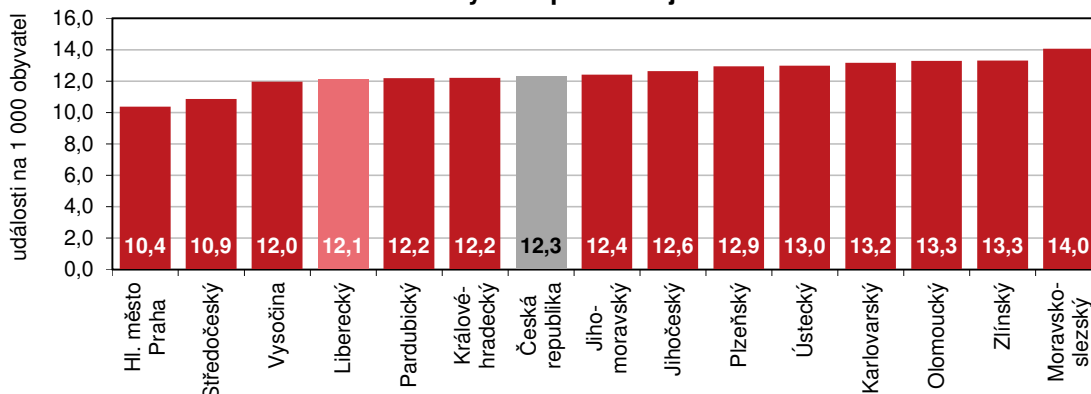


Ve sledovaném období v Libereckém kraji zemřelo 1 306 osob, mezi kterými z 53,5 % převažovali muži. Meziročně došlo po loňském rekordním počtu zemřelých k poklesu počtu úmrtí o 798 osob (-37,9 %), na 1 000 obyvatel připadlo 12,1 zemřelých (meziročně o 7,4 osob méně). Do 28 dnů od narození zemřelo 1 dítě a novorozenecká úmrtnost dosáhla 1,0 ‰. Do jednoho roku skonalo také 1 dítě, kojenecká úmrtnost tak činila 1,0 ‰. Mezi zemřelými byla nejčetněji zastoupena věková skupina osob ve věku 70–79 let (33,2 % z celkového počtu zemřelých), druhou nejpočetnější skupinou byly osoby ve věku 80–89 let (28,9% podíl).

Zemřelí v Libereckém kraji podle věku v 1. čtvrtletí 2022

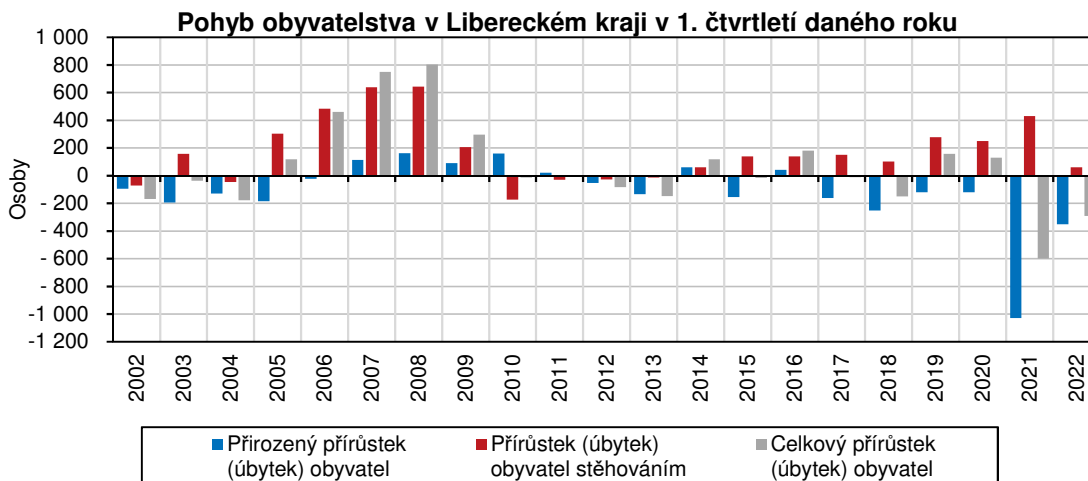


Zemřelí na 1 000 obyvatel podle krajů v 1. čtvrtletí 2022

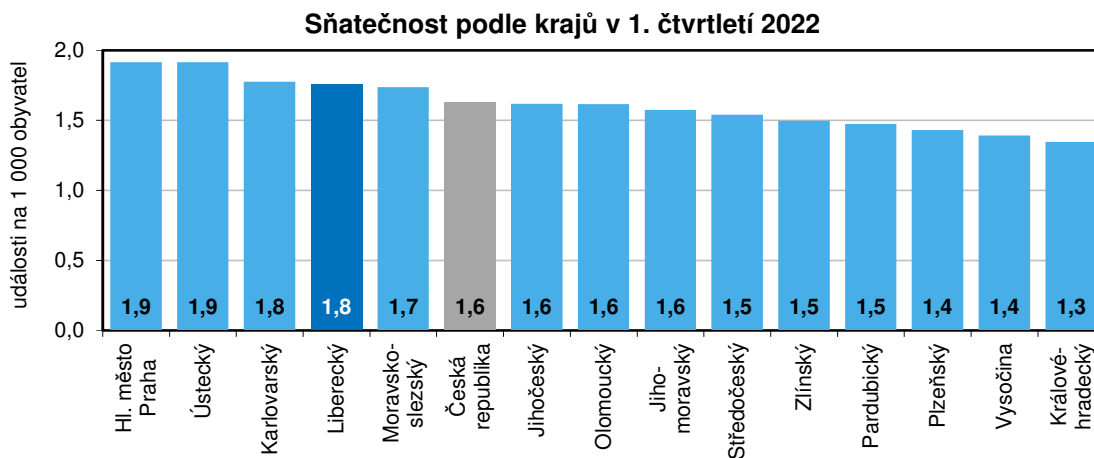


Do Libereckého kraje se v průběhu 1. čtvrtletí 2022 přistěhovalo 948 osob z jiných krajů České republiky (meziroční pokles o 22 osob a 2,3 %) a 519 osob z ciziny (pokles o 76 osob a o 12,8 %). Do jiných krajů se odstěhovalo 1 098 osob (meziročně +138 osob, +14,4 %), do zahraničí 309 osob (meziročně +134 osob, +76,6 %).

KOMENTÁŘ



V 1. čtvrtletí 2022 bylo v Libereckém kraji uzavřeno 190 sňatků (meziročně více o 63 událostí, tj. +49,6 %) a v případech 82 sňatků (43,2 %) byli oba snoubenci svobodní. Z celkového počtu si v 53 případech (27,9 %) snoubenci ke svému sňatku vybrali datum 22. 2. 2022.



Poznámka: Údaje o rozvodech za 1. čtvrtletí 2022 nejsou obsaženy z důvodu přechodu na revidované Hlášení o rozvodu/Statistický list pro rozvodovou agendu.

Více informací v publikaci [Stav a pohyb obyvatelstva v ČR – 1. čtvrtletí 2022](#)

Kontakt:

Aleš Krejza

Krajská správa ČSÚ v Liberci

Oddělení informačních služeb

Tel.: 485 238 811

E-mail: infoservislbc@czso.cz

Oddělení informačních služeb – Krajská správa ČSÚ v Liberci

Informace o inflaci, HDP, obyvatelstvu, průměrných mzdách a mnohé další najdete na stránkách

Českého statistického úřadu: www.liberec.czso.cz | tel.: 485 238 811, e-mail: infoservislbc@czso.cz

KOMENTÁŘ

Přílohy:

Stav a pohyb obyvatelstva v Libereckém kraji a jeho okresech v 1. čtvrtletí 2022

	Liberecký kraj	v tom okresy			
		Česká Lípa	Jablonec nad Nisou	Liberec	Semily
Počet obyvatel k 31. 3. 2021	437 278	101 828	90 171	173 841	71 438
v tom:					
muži	215 896	50 459	44 246	85 614	35 577
ženy	221 382	51 369	45 925	88 227	35 861
Celkový přírůstek (úbytek) obyvatel	-292	-134	-	-49	-109
v tom:					
muži	-134	-76	28	-19	-67
ženy	-158	-58	-28	-30	-42
Živě narození	954	223	182	394	155
v tom:					
chlapci	517	116	105	214	82
dívky	437	107	77	180	73
v tom podle pořadí narození dítěte (%):					
první	45,2	39,9	44,5	48,2	45,8
druhé	38,1	39,9	34,1	37,6	41,3
třetí a další	16,8	20,2	21,4	14,2	12,9
v tom podle legitimacy (%):					
v manželství	47,4	43,5	45,6	50,3	47,7
mimo manželství	52,6	56,5	54,4	49,7	52,3
Zemřelí	1 306	341	273	500	192
z toho:					
do 1 roku	1	1	-	-	-
do 28 dnů	1	1	-	-	-
v tom:					
muži	699	186	135	269	109
ženy	607	155	138	231	83
Kojenecká úmrtnost ¹⁾	1,0	4,5	-	-	-
Novorozenecká úmrtnost ²⁾	1,0	4,5	-	-	-
Přirozený přírůstek (úbytek) obyvatel	-352	-118	-91	-106	-37
v tom:					
muži	-182	-70	-30	-55	-27
ženy	-170	-48	-61	-51	-10
Přistěhovalí	1 467	408	445	856	295
v tom:					
z ČR	948	355	380	513	237
z ciziny	519	53	65	343	58
Vystěhovalí	1 407	424	354	799	367
v tom:					
do ČR	1 098	365	316	610	344
do ciziny	309	59	38	189	23

Oddělení informačních služeb – Krajská správa ČSÚ v Liberci

Informace o inflaci, HDP, obyvatelstvu, průměrných mzdách a mnohé další najdete na stránkách

 Českého statistického úřadu: www.liberec.czso.cz | tel.: 485 238 811, e-mail: infoservislbc@czso.cz

KOMENTÁŘ
Stav a pohyb obyvatelstva v Libereckém kraji a jeho okresech v 1. čtvrtletí 2022

Dokončení

	Liberecký kraj	v tom okresy			
		Česká Lípa	Jablonec nad Nisou	Liberec	Semily
Přírůstek (úbytek) obyvatel stěhováním	60	-16	91	57	-72
v tom:					
muži	48	-6	58	36	-40
ženy	12	-10	33	21	-32
v tom:					
saldo vnitřního stěhování	-150	-10	64	-97	-107
saldo zahraniční migrace	210	-6	27	154	35
Sňatky	190	46	41	75	28
Ženich					
první sňatek	112	27	25	45	15
druhý a další sňatek	78	19	16	30	13
Nevěsta					
první sňatek	110	21	23	51	15
druhý a další sňatek	90	26	22	28	14
Oba snoubenci svobodní	82	18	17	39	8

¹⁾ zemřelí do 1 roku na 1 000 živě narozených

²⁾ zemřelí do 28 dnů na 1 000 živě narozených

KOMENTÁŘ
Pohyb obyvatelstva podle krajů v 1. čtvrtletí 2022

	Sňatky	Rozvody	Živé narození	Zemřelí	Přirozený přírůstek/úbytek	Přistěhovaní	Vystěhovaní	Přírůstek/úbytek stěhováním	Celkový přírůstek/úbytek
Absolutní údaje									
Česká republika	4 242	.	24 232	31 864	-7 632	19 168	8 330	10 838	3 206
v tom kraje:									
Hl. město Praha	603	.	3 158	3 262	-104	12 073	9 413	2 660	2 556
Středočeský	527	.	3 125	3 716	-591	9 645	5 555	4 090	3 499
Jihočeský	254	.	1 487	1 983	-496	1 993	1 459	534	38
Plzeňský	204	.	1 311	1 846	-535	2 644	1 374	1 270	735
Karlovarský	124	.	587	919	-332	1 208	902	306	-26
Ústecký	377	.	1 770	2 552	-782	2 077	2 316	-239	-1 021
Liberecký	190	.	954	1 306	-352	1 467	1 407	60	-292
Královéhradecký	180	.	1 192	1 630	-438	1 583	1 503	80	-358
Pardubický	187	.	1 110	1 546	-436	2 135	1 492	643	207
Vysočina	173	.	1 207	1 486	-279	1 504	1 234	270	-9
Jihomoravský	460	.	2 935	3 623	-688	3 925	2 831	1 094	406
Olomoucký	248	.	1 486	2 040	-554	1 405	1 242	163	-391
Zlínský	211	.	1 291	1 878	-587	1 404	1 159	245	-342
Moravskoslezský	504	.	2 619	4 077	-1 458	1 712	2 050	-338	-1 796
Relativní údaje (na 1 000 obyvatel středního stavu)									
Česká republika	1,6	.	9,3	12,3	-2,9	7,4	3,2	4,2	1,2
v tom kraje:									
Hl. město Praha	1,9	.	10,0	10,4	-0,3	38,3	29,9	8,4	8,1
Středočeský	1,5	.	9,1	10,9	-1,7	28,2	16,2	11,9	10,2
Jihočeský	1,6	.	9,5	12,6	-3,2	12,7	9,3	3,4	0,2
Plzeňský	1,4	.	9,2	12,9	-3,7	18,5	9,6	8,9	5,1
Karlovarský	1,8	.	8,4	13,2	-4,8	17,3	12,9	4,4	-0,4
Ústecký	1,9	.	9,0	13,0	-4,0	10,6	11,8	-1,2	-5,2
Liberecký	1,8	.	8,8	12,1	-3,3	13,6	13,0	0,6	-2,7
Královéhradecký	1,3	.	8,9	12,2	-3,3	11,8	11,2	0,6	-2,7
Pardubický	1,5	.	8,7	12,2	-3,4	16,8	11,8	5,1	1,6
Vysočina	1,4	.	9,7	12,0	-2,2	12,1	9,9	2,2	-0,1
Jihomoravský	1,6	.	10,0	12,4	-2,4	13,4	9,7	3,7	1,4
Olomoucký	1,6	.	9,7	13,3	-3,6	9,1	8,1	1,1	-2,5
Zlínský	1,5	.	9,1	13,3	-4,2	9,9	8,2	1,7	-2,4
Moravskoslezský	1,7	.	9,0	14,0	-5,0	5,9	7,1	-1,2	-6,2

KOMENTÁŘ

Podíl dětí narozených mimo manželství podle okresů České republiky v 1. čtvrtletí 2022

	Podíl dětí narozených mimo manželství (%)	Pořadí		Podíl dětí narozených mimo manželství (%)	Pořadí
Česká republika	50,3	X	Beroun	51,6	39.
v tom okresy:			Tábor	51,7	40.
Zlín	38,9	1.	Znojmo	51,9	41.
Uherské Hradiště	39,0	2.	Rokycany	52,1	42.
Brno-venkov	41,1	3.	Semily	52,3	43.
Žďár nad Sázavou	41,4	4.	Hradec Králové	52,4	44.
Frydek-Místek	42,6	5.	Příbram	52,6	45.
Hlavní město Praha	43,4	6.	Plzeň-město	52,7	46.
Vyškov	44,2	7.	Jindřichův Hradec	52,8	47.
Břeclav	44,3	8.	Šumperk	52,9	48.
Brno-město	44,4	9.	Chrudim	53,0	49.
Praha-západ	44,7	10.	Plzeň-jih	53,8	50.
Jihlava	44,9	11.	Jablonec nad Nisou	54,4	51.
Rychnov nad Kněžnou	45,3	12.	Rakovník	54,8	52.
Opava	46,2	13.	Jičín	55,1	53.
Praha-východ	46,6	14.	Domažlice	55,2	54.
Kolín	46,7	15.	Náchod	55,2	55.
Pelhřimov	46,7	16.	Cheb	55,4	56.
České Budějovice	47,4	17.	Klatovy	56,0	57.
Přerov	47,6	18.	Česká Lípa	56,5	58.
Kutná Hora	47,9	19.	Ostrava-město	57,2	59.
Ústí nad Orlicí	48,1	20.	Český Krumlov	57,3	60.
Benešov	48,4	21.	Mělník	57,3	61.
Havlíčkův Brod	48,4	22.	Karviná	58,0	62.
Olomouc	48,5	23.	Trutnov	58,1	63.
Vsetín	48,5	24.	Litoměřice	58,2	64.
Kladno	48,5	25.	Tachov	60,6	65.
Kroměříž	48,6	26.	Písek	60,9	66.
Třebíč	48,6	27.	Strakonice	61,5	67.
Nový Jičín	48,6	28.	Jeseník	61,5	68.
Hodonín	48,8	29.	Sokolov	63,6	69.
Blansko	49,0	30.	Děčín	63,8	70.
Prostějov	49,6	31.	Louny	64,0	71.
Liberec	49,7	32.	Karlovy Vary	65,3	72.
Svitavy	49,8	33.	Chomutov	66,0	73.
Prachatice	50,0	34.	Teplice	66,2	74.
Nymburk	50,2	35.	Bruntál	67,9	75.
Pardubice	50,4	36.	Ústí nad Labem	69,3	76.
Mladá Boleslav	50,9	37.	Most	73,8	77.
Plzeň-sever	51,6	38.			