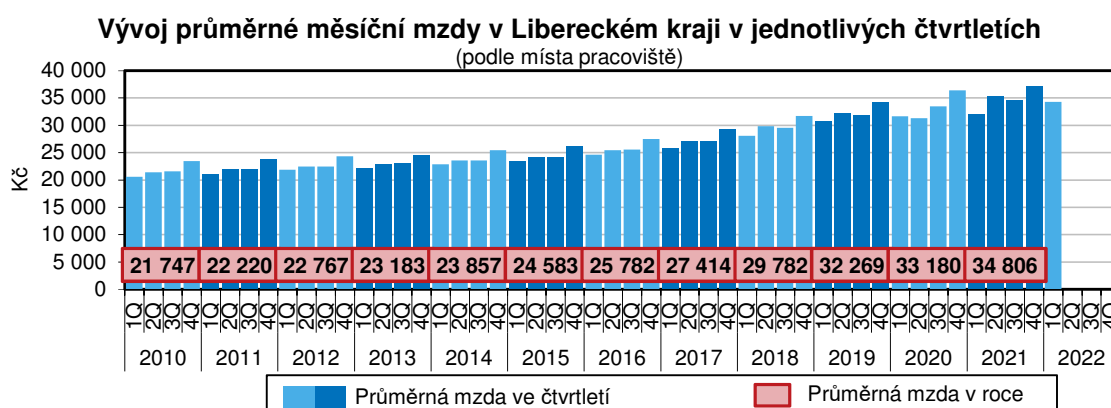


## KOMENTÁŘ

7. 6. 2022

### Vývoj průměrných mezd v 1. čtvrtletí 2022 (předběžné výsledky)

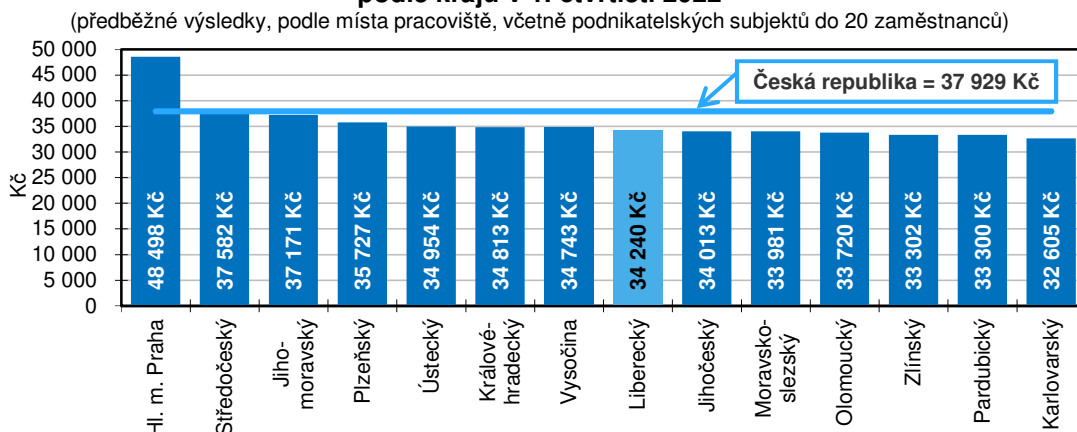
Průměrná hrubá měsíční nominální mzda v Libereckém kraji vykázaná v 1. čtvrtletí 2022 se meziročně zvýšila o 2 137 Kč na 34 240 Kč. Nominálně se zvýšila o 6,7 %, reálně však došlo k poklesu o 4,1 %.



Pozn.: rok 2021 a 2022 předběžné údaje

Průměrná hrubá měsíční nominální mzda (v přepočtu na plně zaměstnané) v Libereckém kraji 1. čtvrtletí 2022 dosáhla hodnoty 34 240 Kč a ve srovnání se stejným obdobím roku 2021 se zvýšila o 2 137 Kč (7. nejnižší absolutní přírůstek mezi kraji). Nominální nárůst představoval 6,7 % (8. nejnižší hodnota). Reálně však vzhledem ke zvýšení spotřebitelských cen v České republice o 11,2 % došlo k poklesu mzdy o 4,1 %.

### Průměrná hrubá měsíční mzda v přepočtu na plně zaměstnané podle krajů v 1. čtvrtletí 2022



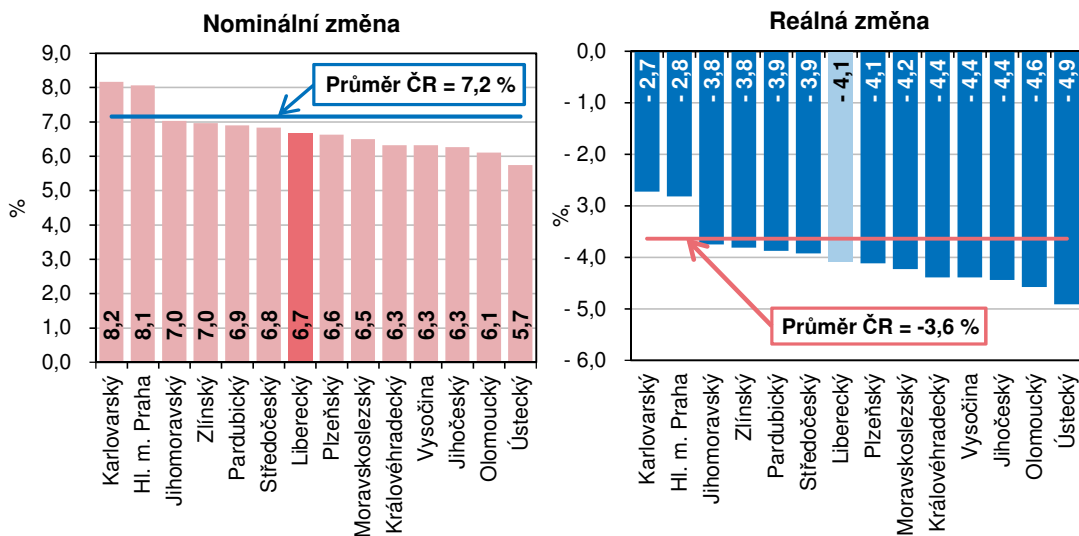
V České republice se mzda absolutně zvýšila o 2 533 Kč na 37 929 Kč. Nominální nárůst dosáhl 7,2 %, reálně se však snížila o 3,6 %. Absolutně nejvíce si polepšili zaměstnanci v hlavním městě Praze (+3 618 Kč), relativně v Karlovarském kraji (+8,2 %). Nejnižší absolutní i relativní přírůstek

## KOMENTÁŘ

byl vykázán v Ústeckém kraji (+1 896 Kč, +5,7 %). Reálně průměrná mzda poklesla ve všech krajích, pokles se pohyboval od -2,7 % v Karlovarském kraji do -4,9 % v Ústeckém kraji.

### Nominální a reálná změna průměrných hrubých měsíčních mezd v přepočtu na plně zaměstnané podle krajů

(1. čtvrtletí 2022/1. čtvrtletí 2021)



Průměrná mzda v našem kraji byla v rámci mezikrajského srovnání 7. nejnižší, pod republikovým průměrem se pohybovala o 3 689 Kč. Nad republikovým průměrem se nacházela mzda v hlavním městě Praze (48 498 Kč, +10 569 Kč). Nejnižší mzda ve výši 32 605 Kč byla vykázána v Karlovarském kraji, za republikovým průměrem zaostala o 5 324 Kč.

Subjekty s pracovištěm v Libereckém kraji zaměstnávaly v 1. čtvrtletí 2022 v přepočtu na plně zaměstnané 142,8 tis. osob, tj. meziročně o 0,4 tis. osob (0,3 %) více. Zaměstnanost se zvýšila také ve většině ostatních krajů – absolutně nejvíce v hlavním městě Praze (+24,7 tis. osob), nejméně v Karlovarském, Libereckém a Královéhradeckém kraji (shodně +0,4 tis. osob). K poklesu zaměstnanosti došlo pouze v Moravskoslezském (-0,7 tis. osob) a Ústeckém kraji (-0,8 tis. osob). Nejvyšší relativní zvýšení bylo dosaženo opět v hlavním městě Praze (+3,0 %), nejvyšší relativní pokles byl vykázán v Ústeckém kraji (-0,3 %). Více než jedna pětina zaměstnanců z republikového úhrnu 3 994,4 tis. zaměstnanců byla soustředěna v hlavním městě Praze. V celé České republice se průměrný evidenční počet pracovníků zvýšil o 44,7 tis. osob (+1,1 %).

#### Kontakt:

Ondřej Beneš

**Krajská správa ČSÚ v Liberci**

Oddělení informačních služeb

Tel.: 485 238 811

E-mail: [infoservislbc@czso.cz](mailto:infoservislbc@czso.cz)

#### Oddělení informačních služeb – Krajská správa ČSÚ v Liberci

Informace o inflaci, HDP, obyvatelstvu, průměrných mzdách a mnohé další najdete na stránkách

Českého statistického úřadu: [www.liberec.czso.cz](http://www.liberec.czso.cz) | tel.: 485 238 811, e-mail: [infoservislbc@czso.cz](mailto:infoservislbc@czso.cz)

## KOMENTÁŘ

*Přílohy:*

### Zaměstnanci a mzdy podle krajů v 1. čtvrtletí 2022 (přepočtené osoby)

(předběžné výsledky, podle místa pracoviště, včetně podnikatelských subjektů do 20 zaměstnanců)

	Průměrný evidenční počet zaměstnanců			Průměrná měsíční mzda zaměstnance		
	v tis.	přírůstek (úbytek) proti 1. čtvrtletí 2021		v Kč	přírůstek (úbytek) proti 1. čtvrtletí 2021	
		v tis.	%		v Kč	%
<b>Česká republika<sup>1)</sup></b>	<b>3 994,4</b>	<b>44,7</b>	<b>1,1</b>	<b>37 929</b>	<b>2 533</b>	<b>7,2</b>
z toho kraje:						
Hl. m. Praha	842,2	24,7	3,0	48 498	3 618	8,1
Středočeský	414,2	6,4	1,6	37 582	2 403	6,8
Jihočeský	217,6	1,1	0,5	34 013	2 004	6,3
Plzeňský	210,4	2,2	1,1	35 727	2 219	6,6
Karlovarský	81,3	0,4	0,5	32 605	2 461	8,2
Ústecký	239,9	-0,8	-0,3	34 954	1 896	5,7
<b>Liberecký</b>	<b>142,8</b>	<b>0,4</b>	<b>0,3</b>	<b>34 240</b>	<b>2 137</b>	<b>6,7</b>
Královéhradecký	194,1	0,4	0,2	34 813	2 069	6,3
Pardubický	181,6	2,1	1,2	33 300	2 147	6,9
Vysočina	169,5	0,5	0,3	34 743	2 064	6,3
Jihomoravský	462,8	6,2	1,4	37 171	2 441	7,0
Olomoucký	216,6	1,1	0,5	33 720	1 941	6,1
Zlínský	202,8	0,7	0,3	33 302	2 166	7,0
Moravskoslezský	415,5	-0,7	-0,2	33 981	2 073	6,5

<sup>1)</sup> zahrnuti jsou i zaměstnanci sledovaných subjektů pracující mimo území ČR