

## KOMENTÁŘ

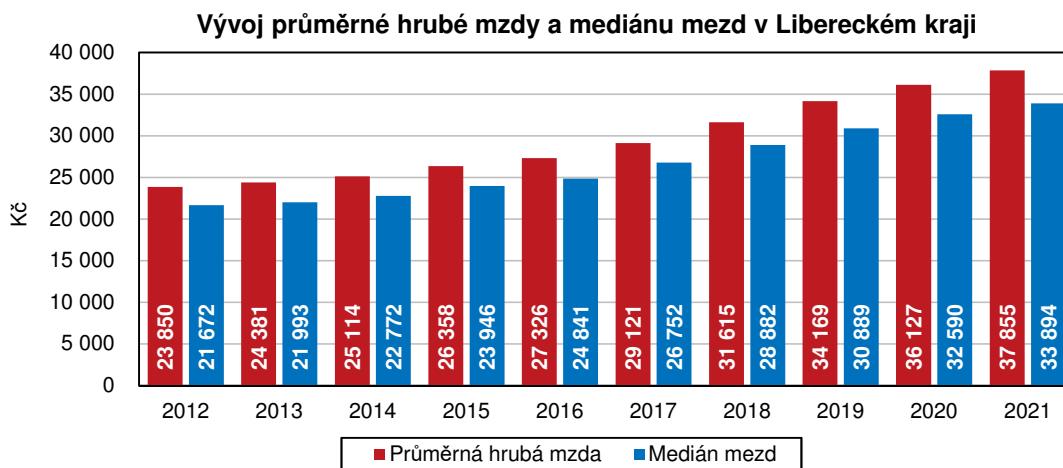
27. 5. 2022

### Struktura mezd zaměstnanců v Libereckém kraji v roce 2021

Podle výsledků strukturální statistiky dosáhla průměrná hrubá měsíční mzda v Libereckém kraji v roce 2021 částky 37 855 Kč, medián mezd byl o 3 961 Kč nižší. Mzda žen představovala 88,1 % mzdy mužů.

Strukturální šetření mezd zaměstnanců vzniká sloučením výsledných databází výběrového šetření Informační systém o průměrném výděлку MPSV (ISPV) a administrativního zdroje Informační systém o platu a služebním příjmu (ISP) Ministerstva financí. Přímou sleduje mzdy jednotlivých zaměstnanců (nikoliv jen jejich celkový objem na úrovni podniků či organizací), složky hrubého výděлку a důležité personální údaje o zaměstnanci (např. pohlaví, vzdělání, věk).

Podle tohoto šetření průměrná hrubá měsíční mzda v Libereckém kraji v roce 2021 dosáhla částky 37 855 Kč a meziročně se zvýšila o 1 728 Kč (4,8 %). Výdělek na straně mužů se ve srovnání s předchozím rokem zvedl o 1 491 Kč (3,9 %) na 39 990 Kč a byl o 4 761 Kč vyšší než příjem žen. Mzda žen rostla dynamičtěji, a to o 2 085 Kč (6,3 %) na 35 229 Kč. Tato úroveň představovala 88,1 % mzdy mužů. Ve struktuře průměrné mzdy z 65,0 % převažovala základní složka mzdy. Prémie a odměny tvořily 16,3 %, náhrady mzdy 12,5 % a zbývajících 6,2 % představovaly příplatky za práci přesčas, ostatní příplatky a odměny za pohotovost.

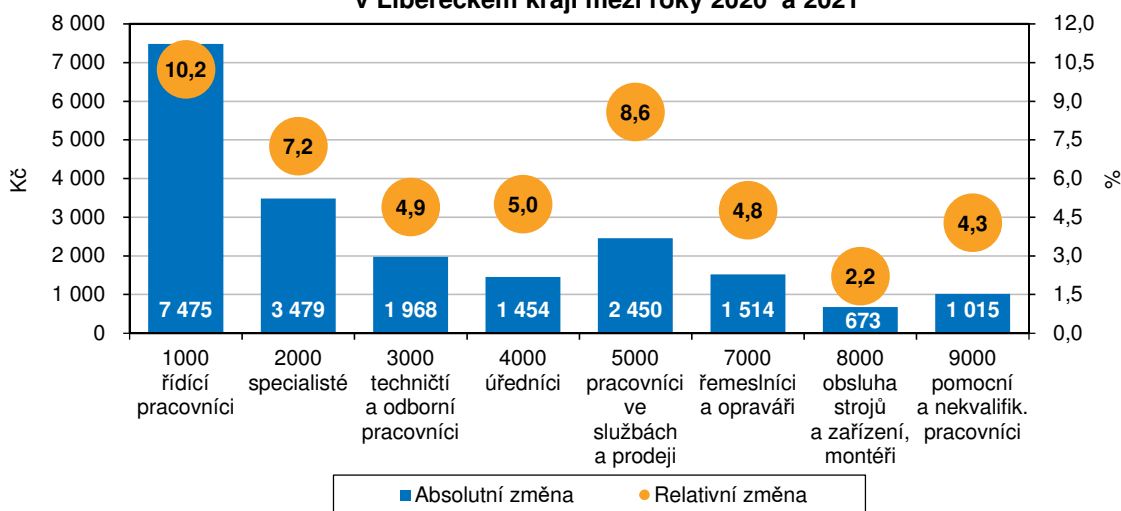


Z pohledu hlavních tříd klasifikace zaměstnání CZ-ISCO pobírali v roce 2021 v Libereckém kraji nejvyšší průměrné mzdy řídící pracovníci, a to 80 547 Kč (meziročně více o 7 475 Kč, +10,2 %). Protipólem jim byli pomocní a nekvalifikovaní pracovníci s průměrným výdělkem 24 730 Kč (+ 1 015 Kč, +4,3 %), rozdíl mezi těmito třídami dosáhl částky 55 817 Kč. Průměrná mzda specialistů dosáhla 51 522 Kč (+3 479 Kč, +7,2 %), technických a odborných pracovníků 42 290 Kč (+1 968 Kč, +4,9 %). Řemeslníci a opraváři v průměru měsíčně pobírali 33 345 Kč (+1 514 Kč, +4,8 %), pracovníci obsluhy strojů a zařízení a montéři

## KOMENTÁŘ

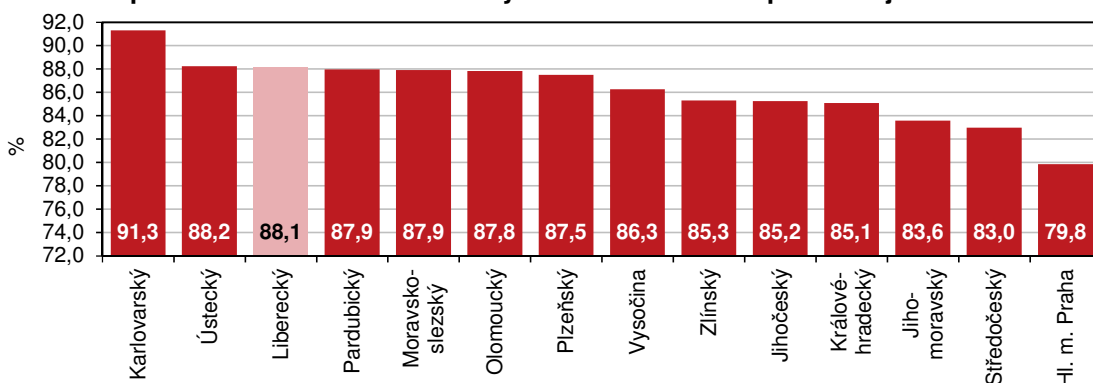
31 277 Kč (+673 Kč, +2,2 %) a pracovníci ve službách a prodeji 31 017 Kč (+2 450 Kč, +8,6 %). Mzda úředníků v průměru dosáhla 30 551 Kč (+1 454 Kč, +5,0 %).

**Změna průměrné hrubé měsíční mzdy podle hlavních tříd CZ-ISCO v Libereckém kraji mezi roky 2020 a 2021**



Meziročně vyšší průměrné mzdy zaznamenaly všechny kraje – nejvyšší absolutní přírůstek vykázalo hlavní město Praha (+2 892 Kč), relativně pak mzda nejvýrazněji vzrostla v Jihomoravském kraji (+7,0 %). Průměrná mzda mužů evidovala nejvyšší absolutní růst v hlavním městě Praze (+3 301 Kč), relativní pak v Jihočeském kraji (+6,8 %). Ženy si absolutně nejvíce polepšily v Jihomoravském kraji (+2 588 Kč), relativně v Karlovarském kraji (+7,9 %). S nejnižší intenzitou se celková průměrná mzda a průměrná mzda žen navýšila ve Středočeském kraji (+1 481 Kč, +3,8 %, resp. +1 637 Kč, +4,7 %), nárůst mzdy mužů byl absolutně nejnižší ve Zlínském kraji (+1 415 Kč), relativně opět ve Středočeském kraji (+3,3 %).

**Podíl průměrné hrubé měsíční mzdy žen na mzdě mužů podle krajů v roce 2021**

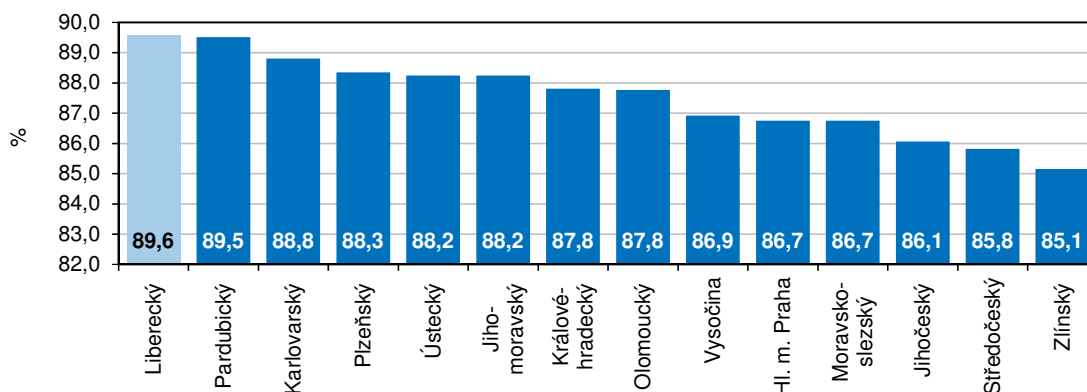


Pomyslné první místo mezikrajského žebříčku s výrazným odstupem od ostatních krajů s celkovou mzdou (50 494 Kč), mzdou mužů (55 744 Kč) a žen (44 506 Kč) obsadilo hlavní město

## KOMENTÁŘ

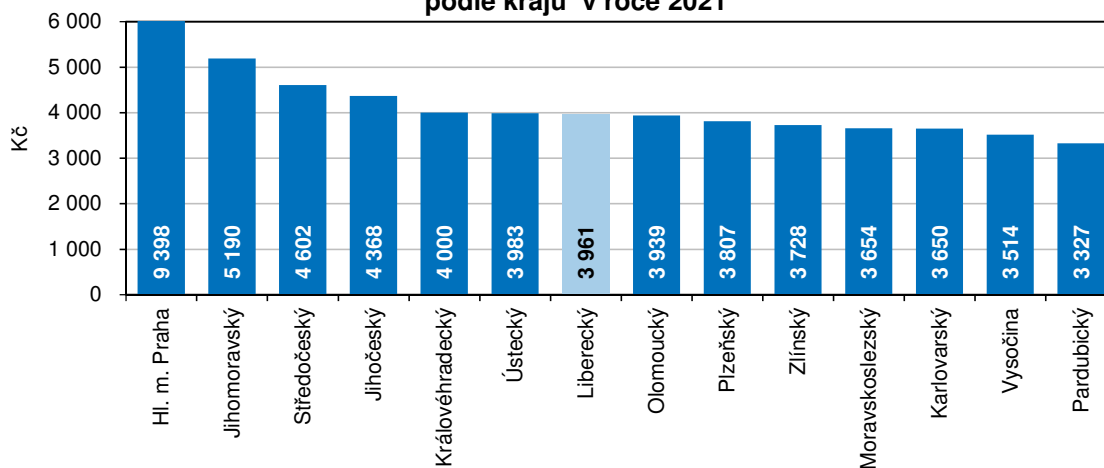
Praha. Nejnižší celkový výdělek a výdělek mužů vykázal Karlovarský kraj (35 611 Kč, resp. 37 129 Kč), v případě žen byla nejnižší mzda vyplácena ve Zlínském kraji (33 397 Kč). Mzdy vykázané v Libereckém kraji byly 7. nejvyšší. Nejvíce se průměrná mzda žen přiblížila mzdě mužů v Karlovarském kraji (91,3 %), největší rozdíl byl vykázan v hlavním městě Praze (79,8 %).

**Podíl mediánu mzdy žen na mediánu mužů podle krajů v roce 2021**



V rámci strukturálního šetření mezd také zjišťován mzdový medián, který charakterizuje mzdu zaměstnance uprostřed mzdového rozdělení a lépe vypovídá o skutečné mzdové úrovni. Medián mzdy v Libereckém kraji v roce 2021 dosáhl 33 894 Kč a meziročně se zvýšil o 1 304 Kč (4,0 %). V případě mužů činil 35 606 Kč (+1 262 Kč, +3,7 %), v případě žen 31 892 Kč (+1 477 Kč, +4,9 %) a tato úroveň představovala 89,6 % mediánu mužů.

**Rozdíl mezi průměrnou hrubou měsíční mzdou a mediánem mezd podle krajů v roce 2021**



Mezi kraji České republiky se mzdový medián pohyboval od 31 961 Kč v Karlovarském kraji do 41 096 Kč v hlavním městě Praze. Hlavnímu městu Praha patřilo také prvenství v případě mediánu mužů a žen (44 250 Kč, resp. 38 386 Kč). Nejnižší mzdový medián byl v případě mužů i žen zjištěn v Karlovarském kraji (33 604 Kč, resp. 29 842 Kč). Celkový medián za Liberecký kraj

## KOMENTÁŘ

obsadil 8. nejvyšší, medián mužů 9. nejvyšší a medián žen 6. nejvyšší příčku pomyslného žebříčku. Nejvyšší absolutní meziroční přírůstek zaznamenal medián v hlavním městě Praze (+2 364 Kč), relativní v Jihomoravském kraji (+6,9 %). Nejvíce se medián žen přiblížil mediánu mužů v Libereckém kraji (89,6 %), nejméně ve Zlínském kraji (85,1 %).

Průměrná hrubá měsíční mzda vykázaná v Libereckém kraji v roce 2021 převyšovala medián mezd o 3 961 Kč, jeho podíl na průměrné mzdě představoval 89,5 %. Větší diference byla vykázaná mezi průměrem a mediánem mzdy mužů (+4 384 Kč) než žen (+3 337 Kč). Největší rozdíl mezi průměrnou mzdou a mediánem mezd byl v rámci mezikrajského srovnání vykázan v hlavním městě Praze (celkem +9 398 Kč, u mužů +11 494 Kč, u žen +6 120 Kč). Nejmenší rozdíl byl mezi oběma celkovými hodnotami a hodnotami za ženy zjištěn v Pardubickém kraji (+3 327 Kč, resp. +2 783 Kč), v případě mužů se obě mzdové úrovně nejméně lišily v Karlovarském kraji (o 3 525 Kč).

### *Poznámka:*

*Do hrubých mezd se ve strukturální statistice počítají všechny mzdy za práci včetně prémie, odměn a dalších platů, dále veškeré náhrady mzdy za neodpracovanou dobu (dovolenou, svátky, překážky v práci apod.) a odměny za pracovní pohotovost za celý rok. Průměrná mzda zaměstnance v daném roce je vypočtena poměřením s jeho placenou dobou, tedy počtem měsíců, za které mzdu či náhradu mzdy skutečně pobíral, odečtena je doba nemocí a dalších neplacených nepřítomností v práci za daný rok. Vypočtená průměrná hrubá měsíční mzda (v Kč) tak co nejpřesněji vypovídá o srovnatelných mzdových úrovních v různých zaměstnáních (pracovních místech) při přesně zjištěném objemu placené doby.*

*Takto vypočtená průměrná mzda však není a nemůže být shodná s průměrnou mzdou zjišťovanou z podnikového výkaznictví ČSÚ, kde je celkový objem mzdových prostředků poměřován evidenčním počtem zaměstnanců podniku, v němž jsou však zahrnuti i zaměstnanci nemocní nebo s neplacenou nepřítomností kratší než 4 týdny. Další rozdíly mezi mzdovou úrovní ve srovnání s jinými statistickými zdroji mohou plynout (kromě vlivu neplacených absencí a odlišného základního souboru šetření) z faktu, že do výsledků strukturální statistiky se nezahrnují zaměstnanci s týdenním úvazkem kratším než 30 hodin.*

### **Kontakt:**

Hana Koťátková  
Krajská správa ČSÚ v Liberci  
Oddělení informačních služeb  
Tel.: 485 238 811  
E-mail: [infoservislbc@czso.cz](mailto:infoservislbc@czso.cz)

**KOMENTÁŘ**

Přílohy:

**Podíly zaměstnanců, placený čas a hrubé měsíční mzdy podle pohlaví a krajů v roce 2021**

Kraj	Podíly zaměstnanců (%)			Placený čas (hod/měs.)			Průměrná mzda (Kč)			Medián mezd (Kč)		
	celkem	muži	ženy	celkem	muži	ženy	celkem	muži	ženy	celkem	muži	ženy
Hl. m. Praha	19,74	10,52	9,22	174,0	174,5	173,4	50 494	55 744	44 506	41 096	44 250	38 386
Středočeský	10,66	6,04	4,61	173,3	173,6	172,9	40 585	43 812	36 354	35 983	38 405	32 958
Jihočeský	5,62	3,00	2,62	174,1	175,1	173,0	37 715	40 504	34 525	33 347	35 749	30 764
Plzeňský	5,29	2,93	2,36	173,6	174,1	172,9	39 400	41 724	36 508	35 593	37 540	33 166
Karlovarský	2,05	1,09	0,96	173,3	173,6	173,0	35 611	37 129	33 898	31 961	33 604	29 842
Ústecký	6,29	3,39	2,90	172,9	173,3	172,4	38 027	40 205	35 474	34 044	35 888	31 668
<b>Liberecký</b>	<b>3,58</b>	<b>1,98</b>	<b>1,61</b>	<b>172,7</b>	<b>173,2</b>	<b>172,2</b>	<b>37 855</b>	<b>39 990</b>	<b>35 229</b>	<b>33 894</b>	<b>35 606</b>	<b>31 892</b>
Královéhradecký	5,06	2,81	2,25	172,9	173,1	172,8	38 772	41 531	35 336	34 772	36 710	32 234
Pardubický	4,73	2,70	2,02	174,1	175,0	172,9	36 642	38 637	33 977	33 315	34 851	31 194
Vysočina	4,43	2,55	1,87	174,0	175,1	172,5	37 693	40 021	34 519	34 179	35 977	31 268
Jihomoravský	11,61	6,38	5,23	174,1	174,8	173,1	40 308	43 528	36 380	35 118	37 018	32 663
Olomoucký	5,43	2,92	2,51	173,5	174,4	172,4	37 074	39 282	34 500	33 135	35 021	30 734
Zlínský	5,26	2,96	2,30	174,2	175,2	173,0	36 641	39 160	33 397	32 913	35 296	30 054
Moravskoslezský	10,25	5,66	4,59	172,4	172,8	171,9	37 265	39 400	34 635	33 611	35 544	30 833

**Struktura průměrné hrubé měsíční mzdy podle krajů v roce 2021**

Kraj	Hrubá mzda (Kč)	z toho složky mzdy (%)					
		základní složka	prémie, odměny	příplatky za přesčas	příplatky ostatní	náhrady mzdy	odměny za pohotovost
Hl. m. Praha	50 494	68,3	14,8	0,4	4,6	11,7	0,3
Středočeský	40 585	66,7	15,4	0,6	4,7	12,4	0,2
Jihočeský	37 715	66,4	15,7	0,7	4,9	12,0	0,3
Plzeňský	39 400	66,2	15,2	0,7	5,2	12,4	0,3
Karlovarský	35 611	65,2	14,4	0,7	6,1	13,3	0,3
Ústecký	38 027	65,6	15,0	0,7	6,0	12,4	0,3
<b>Liberecký</b>	<b>37 855</b>	<b>65,0</b>	<b>16,3</b>	<b>0,6</b>	<b>5,4</b>	<b>12,5</b>	<b>0,2</b>
Královéhradecký	38 772	64,4	15,6	0,6	6,0	13,2	0,3
Pardubický	36 642	65,6	16,3	0,7	5,0	12,1	0,3
Vysočina	37 693	64,4	16,8	0,7	5,8	12,0	0,3
Jihomoravský	40 308	67,5	15,1	0,5	4,6	12,0	0,3
Olomoucký	37 074	66,3	15,2	0,6	5,5	12,2	0,3
Zlínský	36 641	64,4	17,3	0,8	4,6	12,7	0,2
Moravskoslezský	37 265	65,8	15,0	0,6	6,0	12,2	0,4

## KOMENTÁŘ

### Průměrné hrubé měsíční mzdy podle hlavních tříd CZ-ISCO a krajů v roce 2021

Kraj	Průměrné mzdy v hlavních třídách zaměstnání klasifikace CZ-ISCO (Kč)								
	1000 řídící pracovníci	2000 specialisté	3000 techničtí a odborní pracovníci	4000 úředníci	5000 pracovníci ve službách a prodeji	6000 kvalifikovaní pracovníci v zemědělství, lesnictví a rybářství	7000 řemeslníci a opraváři	8000 obsluha strojů a zařízení, montéři	9000 pomocní a nequalifik. pracovníci
Hl. m. Praha	111 739	67 542	48 274	35 846	30 281	*	34 561	34 907	22 982
Středočeský	90 969	56 226	44 291	33 487	28 843	30 166	38 168	34 958	24 502
Jihočeský	79 956	54 211	41 725	31 381	29 394	27 764	31 895	31 228	24 222
Plzeňský	81 339	55 110	43 156	32 544	30 522	*	35 143	32 582	24 029
Karlovarský	72 861	50 926	40 048	30 938	29 932	33 735	30 751	31 223	25 502
Ústecký	81 844	52 719	43 199	30 905	29 778	28 081	33 718	32 999	23 604
<b>Liberecký</b>	<b>80 547</b>	<b>51 552</b>	<b>42 290</b>	<b>30 551</b>	<b>31 017</b>	*	<b>33 345</b>	<b>31 277</b>	<b>24 730</b>
Královéhradecký	74 417	52 140	42 720	31 939	29 725	*	36 373	34 477	24 851
Pardubický	77 098	48 821	40 048	31 198	29 561	*	34 212	30 469	24 709
Vysočina	76 509	53 279	42 686	32 178	28 511	*	33 660	31 877	24 072
Jihomoravský	80 523	57 033	42 457	32 382	29 053	29 771	32 283	31 380	24 377
Olomoucký	74 527	52 337	40 082	30 415	28 587	*	33 297	30 548	24 004
Zlínský	72 052	51 568	40 396	29 528	28 115	*	32 214	33 772	23 849
Moravskoslezský	77 773	51 612	40 982	30 147	29 063	*	33 556	32 202	22 567

Pozn.: Údaje nahrazené hvězdičkou nevyhověly publikačním kritériím, konkrétně kvalita odhadu mediánu hrubé měsíční mzdy měla průměrnou chybu větší než  $\pm 10,0\%$ .