

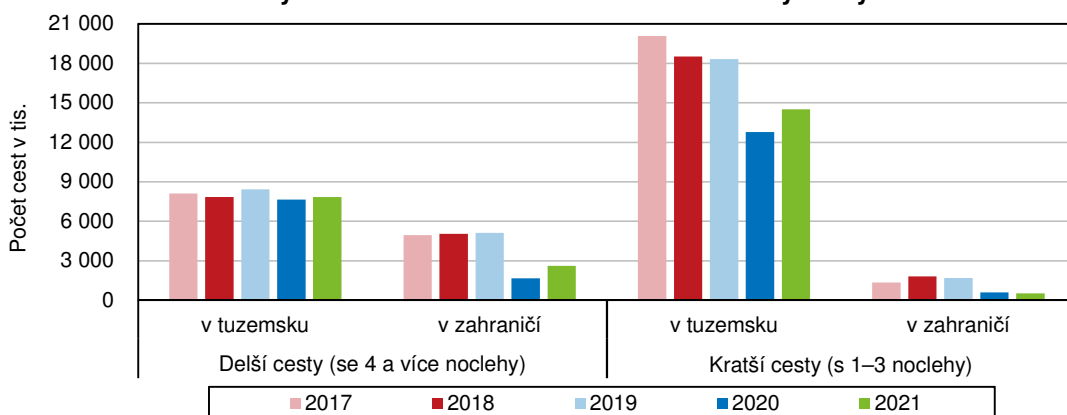
KOMENTÁŘ

2. 5. 2022

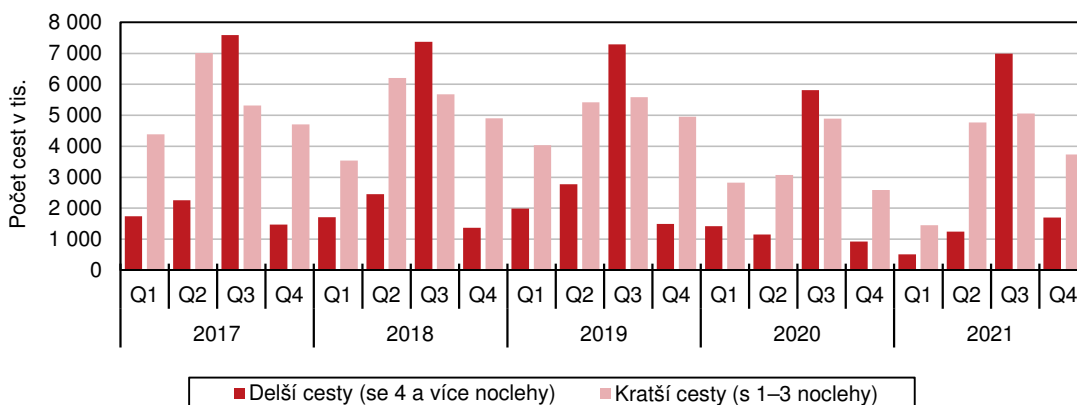
Cestování Čechů ve druhém pandemickém roce

Cestovatelské aktivity českých občanů ve volném čase mimo jejich obvyklé prostředí ve druhém pandemickém roce meziročně zesílily, přesto zatím nedosáhly úrovně z předcovidového roku 2019.

Cesty občanů ČR ve volném čase mimo obvyklé bydliště



Cesty občanů ČR ve volném čase podle čtvrtletí

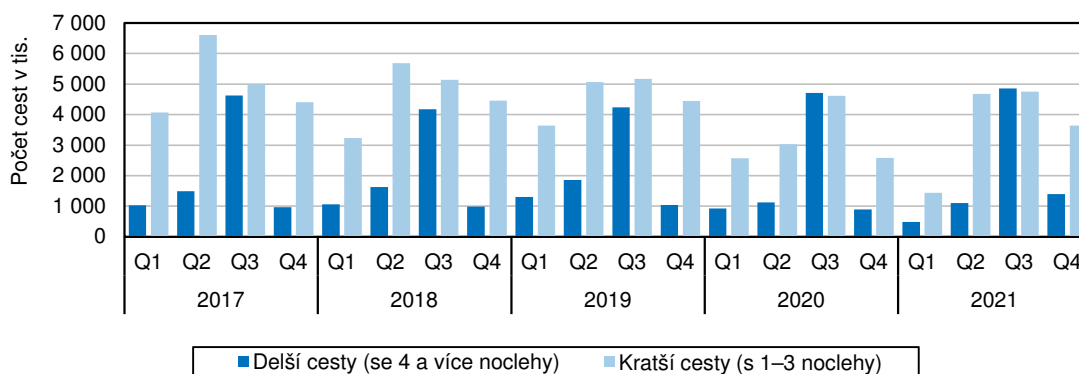


Celkový počet cest českých občanů starších 15 let mimo jejich obvyklé bydliště uskutečněných v roce 2021 proti roku 2020 vzrostl o 12,3 %. V porovnání s rokem 2019 (33,5 mil. delších a kratších cest) je však tento počet stále o téměř čtvrtinu nižší. V roce 2021 tak 15letí a starší obyvatelé České republiky uskutečnili celkem 10,4 mil. delších a 15,0 mil. kratších soukromých cest, v rámci České republiky občané Česka podnikli 7,8 mil. delších a 14,5 mil. kratších cest, do zahraničí bylo uskutečněno 2,6 mil. delších a téměř půl milionu kratších cest. Meziročně největší nárůst je možné sledovat v případě delších zahraničních cest, jejichž počet vzrostl o 58,6 %. Naopak kratší zahraniční výjezdy zaznamenaly meziroční pokles ve výši 15,1 %. Nejmenší přírůstek je patrný u delších tuzemských cest (+2,5 %), počet kratších cest v rámci

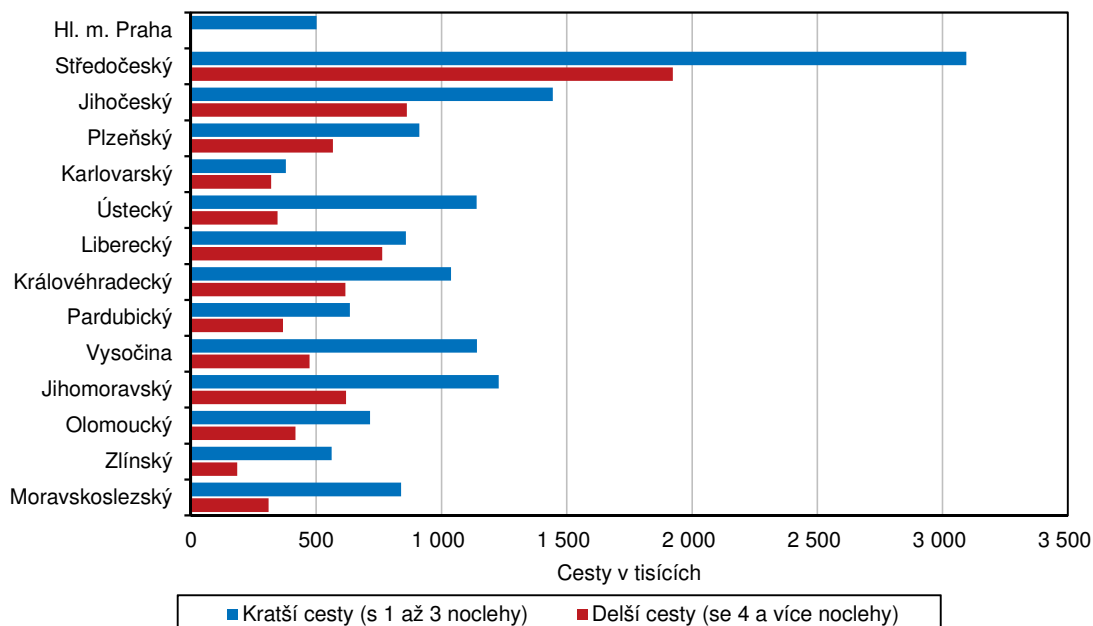
KOMENTÁŘ

České republiky se meziročně zvýšil o 13,4 %. Vzhledem k tomu, že tuzemská dovolená nahrazovala v době pandemie tu zahraniční, byl počet tuzemských delších cest v roce 2021 pouze o 7,0 % nižší, než tomu bylo v roce 2019. Naopak počet zahraničních cest uskutečněných v roce 2021 dosáhl zhruba jen poloviny úrovně roku 2019 (5,1 mil. cest). Krátkodobé cesty pak za rokem 2019 zaostávaly více než dlouhodobé, tj. kratší tuzemské o 20,8 % a kratší zahraniční o 70,2 %.

Tuzemské cesty občanů ČR ve volném čase podle čtvrtletí



Tuzemské soukromé cesty rezidentů v roce 2021



Pozn.: za Hlavní město Prahu nebyly v roce 2021 v případě údajů o delších cestách k dispozici dostatečně spolehlivé výsledky

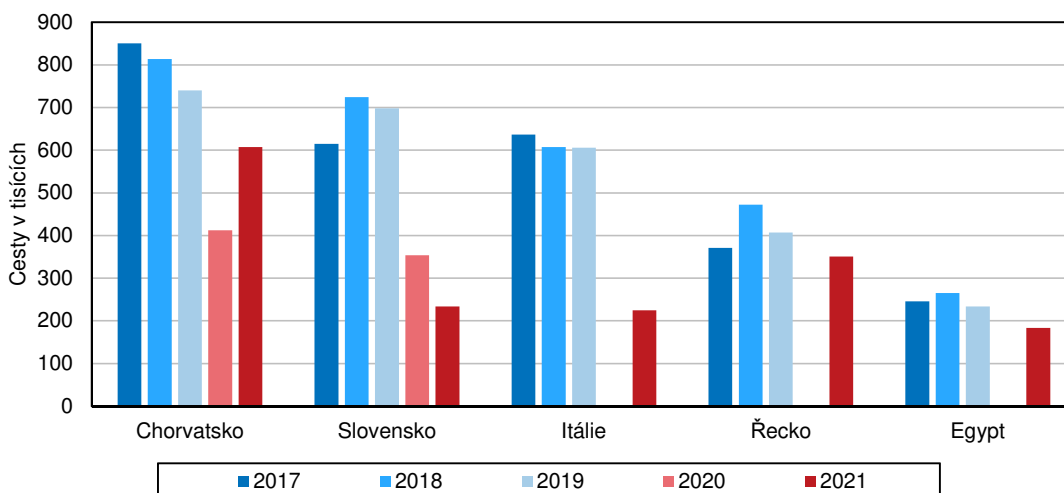
Delší soukromé cesty v 75,1 % případů měly za cíl některé místo v České republice, 24,9 % cestujících mířilo do zahraničí. Z hlediska pohlaví podnikaly tyto cesty častěji ženy (51,3 % všech cest). Účelem většiny výjezdů byla rekreace a trávení volného času (76,9 % tuzemských a 84,5 % zahraničních cest), k návštěvě příbuzných cestu využilo 20,8 % účastníků tuzemských a 14,6 % zahraničních cest. Zhruba 2 % cest po tuzemsku souvisela s realizací zdravotního pobytu.

KOMENTÁŘ

K ubytování využila většina cestovatelů po České republice vlastní ubytování (38,3 % cest) nebo pobývala u příbuzných a známých (26,9 %), hotely a podobná zařízení byly využity pouze v případě 16,9 % tuzemských cest. Účastníci zahraničních cest se nejčastěji zdržovali v hotelových a podobných ubytovacích zařízeních (53,0 %), 15,9 % trávilo pobyt u příbuzných a známých. K cestování po tuzemsku využívali cestovatelé hlavně osobní motorová vozidla (90,0 % tuzemských cest). Převaha osobních vozidel je patrná také v případě zahraničních cest (52,1 % výjezdů), dalších 39,5 % těchto cest však bylo uskutečněno letecky. Více než 95 % tuzemských cest si jejich účastníci organizovali sami. Individuální organizace byla patrná také u 58,7 % zahraničních cest, dalších 35,3 % výjezdů za hranice České republiky zařizovala cestovní kancelář nebo agentura. V průměru cestovatelé na 1 delší cestě přenocovali 8,0 noci. Jedna delší tuzemská cesta pak trvala 7,8 noci, zahraniční byla o 0,6 noci delší (8,5 noci). V meziročním srovnání se zahraniční cesty prodloužily (v průměru o 0,7 noci), naopak tuzemské byly o 0,1 noci kratší. Průměrné výdaje na jednu delší cestu v úhrnu činily 6 560 Kč (meziročně +23,7 %), z toho na tuzemskou připadlo 3 987 Kč (meziročně +4,2 %) a zahraniční 14 306 Kč (meziročně +17,5 %).

Nejčastějším cílem tuzemských delších cest byl, stejně jako v předchozích letech, Středočeský kraj (1,9 mil. cest, tj. 24,6 % všech delších tuzemských cest). Jeho vedoucí pozice v mezikrajském žebříčku v roce 2021 navíc ještě posílila. Druhým nejčastěji navštěvovaným regionem byl v roce 2021 kraj Jihočeský (862 tis. cest, tj. 11,0 %) a třetím kraj Liberecký (764 tis. cest, tj. 9,8% podíl. Polovina krajů v roce 2021 zaznamenala meziroční nárůst počtu delších tuzemských cest, tj. kraj Liberecký, Středočeský, Karlovarský, Olomoucký, Plzeňský, Jihomoravský a Kraj Vysočina. Relativně největší navýšení evidoval Liberecký kraj (+65,9 %), nejméně vzrostl počet cest na Vysočině (+3,4 %). Zbývající kraje vykázaly meziročně nižší počet delších cest s tím, že nejvýraznější propad připadl na Zlínský kraj (-47,0 %). Vyšší počet delších tuzemských cest než v předpandemickém roce 2019 vykázaly v roce 2021 pouze 3 kraje, tj. Středočeský, Plzeňský a Karlovarský.

Delší soukromé cesty rezidentů do zahraničí
(cesty se 4 a více noclehy)

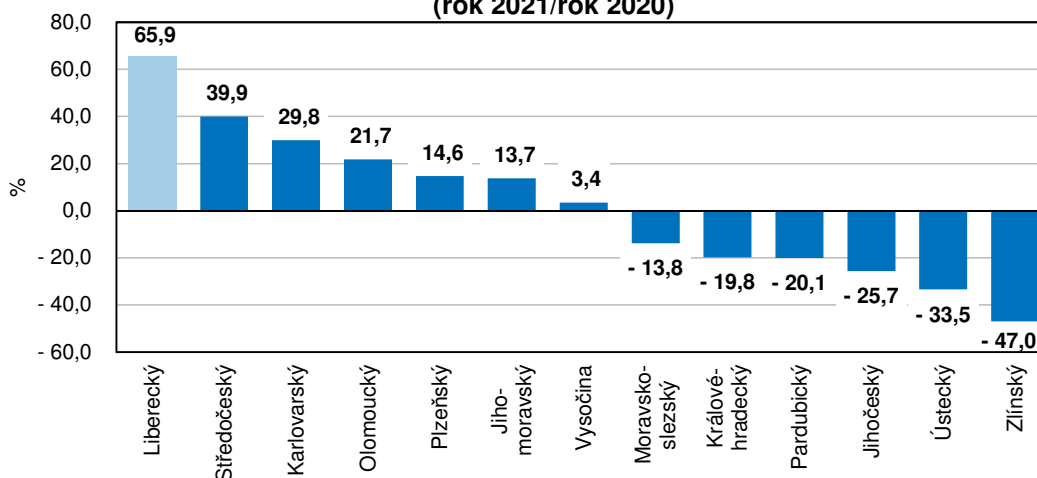


Pozn.: Za Itálii, Řecko a Egypt nebyly v roce 2020 k dispozici dostatečně spolehlivé výsledky

KOMENTÁŘ

Pokud jde o zahraniční cestování, mířilo 81,2 % těchto cest do zemí Evropské unie. Češi při výběru dovolené dlouhodobě preferují Chorvatsko. V roce 2021 v této zemi strávilo dovolenou více než 600 tis. českých občanů starších 15 let (meziročně o 47,3 % více). Z hlediska dlouhodobé oblíbenosti v době před pandemií se na dalších místech umísťovalo Slovensko s Itálií a Řecko s Rakouskem. V roce 2021 se však druhým nejčastějším cílem zahraničních cest Čechů stalo Řecko (351 tis. cest), na třetím místě bylo Slovensko (234 tis. cest, meziročně o 33,8 % méně) a čtvrtá Itálie (225 tis. cest). Na pátém místě se se 183 tis. cestami umístil Egypt.

**Meziroční změna počtu delších tuzemských cest podle kraje
(rok 2021/rok 2020)**



Pozn.: za Hlavní město Prahu nebyly v roce 2021 v případě údajů o delších cestách k dispozici dostatečně spolehlivé výsledky

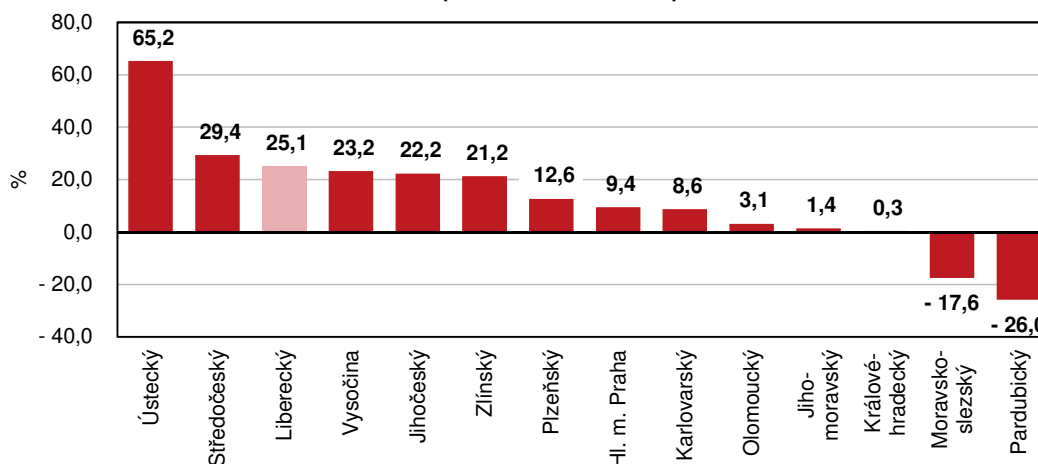
Kratší soukromé cesty téměř výhradně mířily do České republiky (96,7 % cest). Také v tomto případě se jich z téměř 52 % účastnily spíše ženy. Tuzemské kratší cesty sloužily k rekreaci, dovolené a využití volného času (53,4 %) a k návštěvě příbuzných a známých (45,5 %). Do zahraničí Češi vyjžděli nejvíce také za rekreaci, dovolenou a využití volného času (69,1 %). K ubytování v tuzemsku využívali především příbuzné a známé (52,3 %) nebo vlastní rekreační zařízení (33,3 %). V zahraničí to pak byly nejčastěji hotely a podobná zařízení (52,1 %). K přepravě do cíle v Čechách i v zahraničí používali cestovatelé zejména vlastní motorové vozidlo (z 89,3 % v tuzemsku a ze 79,6 % v zahraničí). Téměř výhradně byly kratší cesty v tuzemsku (z 99,2 %) i v zahraničí (z 87,1 %) organizovány samotnými cestovateli. Češi na 1 kratší cestě v roce 2021 v průměru strávili 1,9 noci. Stejně dlouho trvala i kratší cesta v tuzemsku, na kratší zahraniční cestě přenocovali průměrně 2,2 noci. Průměrné výdaje na jednu kratší cestu dosáhly 1 336 Kč (meziročně +5,1 %). V případě tuzemské cesty to bylo 1 194 Kč (meziročně +5,6 %), zahraniční kratší cesta vyšla v průměru na 5 495 Kč (meziročně +25,8 %).

I nejčastějším cílem tuzemských kratších cest byl v roce 2021 Středočeský kraj (3,1 mil. cest, tj. 21,4 % všech kratších tuzemských cest). Druhá pozice patřila Jihočeskému kraji (1,4 mil. cest, tj. 10,0% podíl) a třetí Jihomoravskému kraji (1,2 mil. cest, tj. 8,5 %). Liberecký kraj se na celorepublikovém počtu tuzemských kratších cest podílel 5,9 % (858 tis. cest), což v mezikrajském srovnání představovalo 8. pozici. Nejméně cest mířilo do Karlovarského kraje (379 tis. cest, tj. 2,6 %). Počet tuzemských kratších cest vzrostl ve všech krajích s výjimkou

KOMENTÁŘ

Moravskoslezského (-17,6 %) a Pardubického kraje (-26,0 %). Nejvýraznější meziroční nárůst zaznamenal Ústecký kraj (+65,2 %). Předpandemický počet kratších cest z roku 2019 překonal pouze kraj Ústecký a Karlovarský.

**Meziroční změna počtu kratších tuzemských cest podle krajů
(rok 2021/rok 2020)**



Kratší zahraniční cesty českých občanů mířily i v roce 2021 většinou na Slovensko (189 tis. cest, meziročně o 40,5 % méně).

Pozn.: Uvedené údaje byly získány z Výběrového šetření cestovního ruchu, při kterém jsou 15letí a starší členové náhodně vybraných domácností dotazováni na své soukromé a služební cesty mimo obvyklé prostředí (bydliště, internát apod.). Cesty jsou rozlišeny podle místa pobytu na tuzemské a zahraniční, soukromé cesty podle délky trvání na delší (se 4 a více noclehy) a kratší (s 1 až 3 noclehy). Výsledky šetření jsou přepočteny na populaci České republiky ve věku 15 a více let.

Další informace: Cestovní ruch – časové řady – Domácí a výjezdový cestovní ruch v ČR

https://www.czso.cz/csu/czso/cru_cr

Kontakt:

Hana Kořátková
Krajská správa ČSÚ v Liberci
Oddělení informačních služeb
Tel.: 485 238 811
E-mail: infoservislbc@czso.cz

KOMENTÁŘ

Přílohy:

Delší a kratší cesty rezidentů v tuzemsku podle cílové destinace v roce 2021

Zdroj: ČSÚ, Výběrové šetření cestovního ruchu

Cíl cesty	Delší cesty (se 4 a více noclehy)					Kratší cesty (s 1–3 noclehy)				
	cesty		přenocování		prům. počet přeno- cování	cesty		přenocování		prům. počet přeno- cování
	v tis.	index 2021/2020	v tis.	index 2021/2020		v tis.	index 2021/2020	v tis.	index 2021/2020	
Česká republika	7 826	102,5	61 250	101,7	7,8	14 493	113,4	27 986	112,0	1,9
v tom kraje:										
Hl. město Praha	.	x	.	x	.	502	109,4	917	105,9	1,8
Středočeský	1 924	139,9	17 560	126,1	9,1	3 096	129,4	6 067	126,1	2,0
Jihočeský	862	74,3	6 113	70,7	7,1	1 445	122,2	2 743	122,6	1,9
Plzeňský	567	114,6	3 674	87,5	6,5	912	112,6	1 849	110,6	2,0
Karlovarský	321	129,8	2 513	159,6	7,8	379	108,6	742	112,9	2,0
Ústecký	347	66,5	2 959	70,9	8,5	1 141	165,2	2 095	162,7	1,8
Liberecký	764	165,9	5 642	171,4	7,4	858	125,1	1 696	123,1	2,0
Královéhradecký	616	80,2	4 288	78,2	7,0	1 038	100,3	1 889	87,8	1,8
Pardubický	368	79,9	3 427	82,2	9,3	634	74,0	1 152	73,7	1,8
Vysočina	473	103,4	3 826	117,7	8,1	1 142	123,2	2 247	131,4	2,0
Jihomoravský	619	113,7	4 081	104,7	6,6	1 229	101,4	2 362	96,8	1,9
Olomoucký	417	121,7	3 168	151,9	7,6	716	103,1	1 420	110,3	2,0
Zlínský	185	53,0	1 357	57,9	7,3	561	121,2	1 140	121,4	2,0
Moravskoslezský	311	86,2	2 378	91,6	7,6	839	82,4	1 666	83,3	2,0

Delší a kratší cesty občanů ČR do zahraničí v roce 2021

Zdroj: ČSÚ, Výběrové šetření cestovního ruchu

Cíl cesty	Delší cesty (se 4 a více noclehy)					Kratší cesty (s 1–3 noclehy)				
	cesty		přenocování		prům. počet přeno- cování	cesty		přenocování		prům. počet přeno- cování
	v tis.	index 2021/2020	v tis.	index 2021/2020		v tis.	index 2021/2020	v tis.	index 2021/2020	
Celkem	2 600	158,6	22 033	171,9	8,5	497	84,9	1 116	80,9	2,2
z toho do zemí EU:	2 111	139,0	16 290	142,8	7,7	490	85,2	1 098	81,4	2,2
z toho:										
Chorvatsko	607	147,3	4 983	136,0	8,2	.	x	.	x	.
Řecko	351	x	3 041	x	8,7	.	x	.	x	.
Slovensko	234	66,2	1 930	87,9	8,3	189	59,5	405	54,5	2,1
Itálie	225	x	1 764	x	7,9	.	x	.	x	.
Egypt	183	x	1 429	x	7,8	.	x	.	x	.