

KOMENTÁŘ

21. 4. 2022

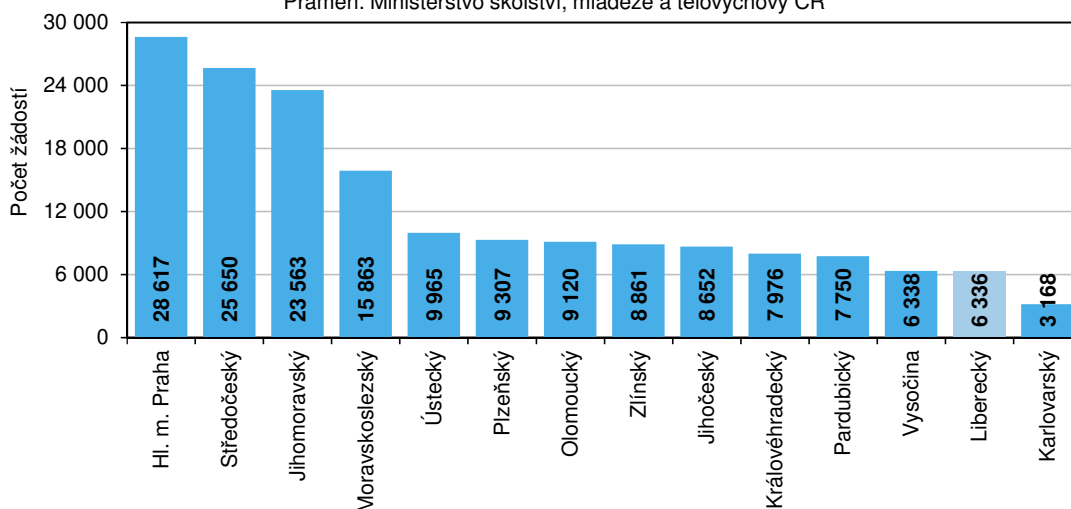
Školství v Libereckém kraji ve školním roce 2021/2022

Počet dětí navštěvujících mateřské školky v Libereckém kraji meziročně vzrostl o 1,6 %, naopak počet žáků základních škol se snížil o 0,1 %. Nárůst vykázal také počet studujících na středních školách a studentů vyšších odborných škol.

Ve školním roce 2021/2022 je v Libereckém kraji evidováno 235 mateřských škol, tj. o 1 zařízení méně než v předchozím roce. Přesto se o 13 tříd zvýšil celkový počet tříd, a to na 723 tříd. Uvedené školky a třídy ve sledovaném roce navštěvuje 15 195 dětí, jejich počet se meziročně zvýšil o 233 dětí (+1,6 %) a na jednu třídu tak v průměru připadá 21,0 dětí (v předchozím školním roce 21,1 dětí). Ve struktuře dětí z pohledu pohlaví z 51,9 % převažují chlapci. Z hlediska věku mají nejvyšší zastoupení děti ve věku 5 let (31,0 %), podíl dětí mladších 3 let představuje 8,7 %, podíl dětí 6 a více letých dosáhl 6,7 %. Nejčastějším zřizovatelem mateřských škol v Libereckém kraji jsou obce (215 školek, tj. 91,5 % z celkového počtu), 16 zařízení je privátních, 3 školky založil Liberecký kraj (meziročně o jednu méně) a 1 církevní organizace.

Žádosti o přijetí do mateřské školy celkem podle krajů ve školním roce 2021/2022

Pramen: Ministerstvo školství, mládeže a tělovýchovy ČR



Předškolní výchovu ve školním roce 2021/2022 zajišťovalo v přepočtu na plně zaměstnané celkem 1 457,2 učitelů (meziročně více o 38,2 osob, tj. +2,7 %). Zájem o předškolní vzdělávání v tomto školním roce reprezentovalo 6 336 podaných žádostí o přijetí do mateřské školy, z toho 1 209 žádostem (19,1 %) nebylo vyhověno. Rodiče k zápisu do mateřských školek přihlásili celkem 6 451 dětí, zapsáno bylo 4 428 dětí, 947 žádostí bylo zamítnuto, ve 144 případech byl zápis neuzavřen a v 932 případech bylo zastaveno správní řízení. Do mateřských škol nakonec nastoupilo 4 933 dětí.

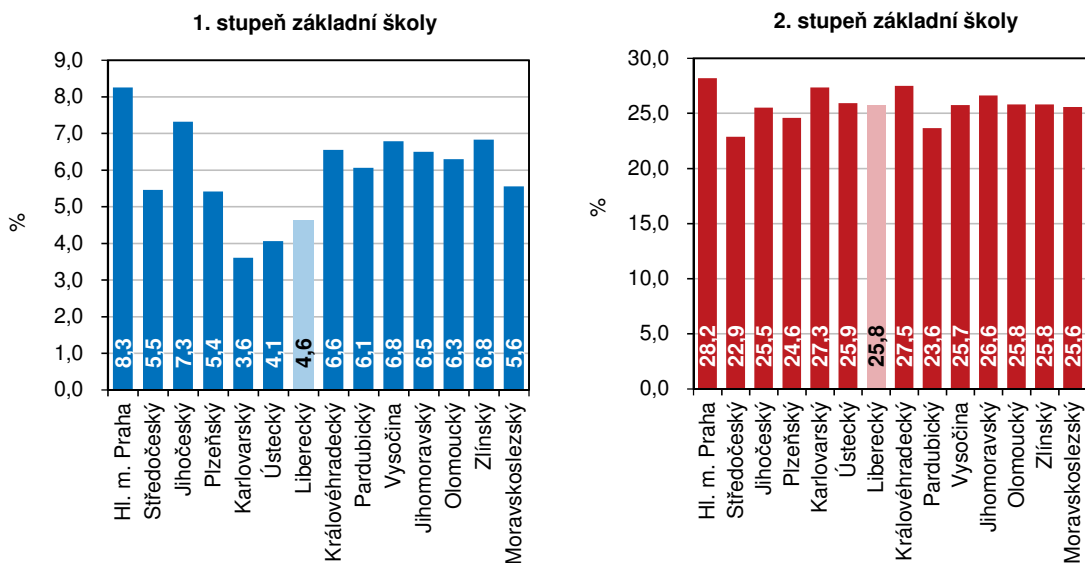
Základní vzdělávání ve školním roce 2021/2022 v Libereckém kraji zajišťuje 201 škol (stejný počet jako v loňském školním roce), ve kterých bylo zřízeno 2 205 tříd (meziročně o 36 tříd více). Ty navštěvuje 41 737 žáků (tj. o 35 žáků a 0,1 % méně než ve školním roce 2020/2021), z toho

KOMENTÁŘ

22 878 žáků (54,8 %) navštěvuje 1. stupně. Poprvé od školního roku 2010/2011 došlo k poklesu počtu žáků na základních školách v našem kraji. Jednu třídu navštěvuje v průměru 18,9 žáků, o rok dříve to bylo 19,3 žáků. Do 1. ročníku bylo nově přijato 4 392 žáků, v tom 0,5 % žáků bylo mladších 6 let, 74,3 % bylo šestiletých a 25,2 % sedmiletých a starších. Zřizovatelem 184 základních škol je obec, v tomto školním roce se výuky v těchto zařízeních účastní 40 014 žáků. Liberecký kraj zřizuje 7 škol (742 žáků), 5 soukromých základních škol navštěvuje 566 žáků, zřizovatelem 3 zařízení s 85 žáky je Ministerstvo školství, mládeže a tělovýchovy a 2 školy s 330 žáky založila církevní organizace. Vyučování na základních školách zajišťuje fyzicky 3 954 pedagogů (z toho 685 mužů, tj. 17,3 %), v přepočtu na plně zaměstnané pak 3 158,3 učitelů (z toho 504,6 mužů, tj. 16,0 %). Ve srovnání s předcházejícím školním rokem vyučuje na základních školách o 101,5 pedagogů (3,3 %) více. Na 1 pedagoga tak připadá 13,2 žáků, tj. meziročně o 0,5 žáků méně.

Podíl mužů na celkovém počtu pedagogů podle stupně základní školy a podle kraje ve školním roce 2021/2022 (přepočteno na plně zaměstnané)

Pramen: Ministerstvo školství, mládeže a tělovýchovy ČR



Středoškolské vzdělání ve školním roce 2021/2022 v Libereckém kraji poskytuje celkem 49 škol, tedy o jednu více než před rokem. Počet studentů se meziročně zvýšil o 1,9 % (+307 osob) na 16 581 studentů, v jejich struktuře podle pohlaví je nepatrně více dívek (8 311, tj. 50,1 %). Ve srovnání s předchozím rokem se snížil počet nově přijatých žáků do 1. ročníku, a to o 21 osob na 4 642 osob. Většina z výše uvedeného celkového počtu studentů studuje v rámci denního studia (98,2 % všech studentů), zbývajících 299 osob se vzdělává v rámci ostatních forem studia. Z hlediska věku mezi denními studenty převažují osoby 16leté (3 676 studentů, tj. 22,6 %), velmi těsně následují osoby sedmnáctileté (3 667 osob, 22,5 %) a dále osmnáctileté (3 225 osob, 19,8 %). Denně se také vzdělává 63 studentů ve věku 25 a více let (0,4 % studentů denní formy studia). Tato věková kategorie naopak převažuje mezi studenty ostatních forem studia (52,8 %), více než čtvrtina těchto studentů (81 osob) je pak ve věku 16–19 let. Výuku na středních školách zajišťuje 1 579,7 pedagogů (v přepočtu na plně zaměstnané), meziročně o 49,8 osob (3,3 %)

KOMENTÁŘ

více. Na jednoho učitele připadá 10,3 studentů denního studia, což je meziročně o 0,1 studentů méně.

Počet vyšších odborných škol v Libereckém kraji zůstává třetím školním rokem po sobě na hodnotě 5 zařízení, ve kterých bylo zřízeno 18 studijních skupin denního studia. Celkový počet studentů vzrostl o 15,6 % na 259 studentů, počet studentů denní formy vzdělávání se zvýšil o 22,7 % na 238 studentů. Pedagogickou činnost na vyšších odborných školách v tomto školním roce zajišťuje 24,9 učitelů (přepočteno na plně zaměstnané), tj. meziročně o 4,2 pedagogického úvazku (20,3 %) více. Na jednoho učitele zde připadá 9,6 studentů denní formy studia, zatímco o rok dříve to bylo 9,4 studentů.

Z pohledu ostatních školských zařízení působí v Libereckém kraji ve školním roce 2021/2022 také 21 základních uměleckých škol s 33 pobočkami (meziročně o jednu méně), ve kterých svůj talent rozvíjí 9 550 žáků (meziročně o 46 žáků). Ve struktuře žáků těchto škol převažují ze 72,3 % dívky. Více než 64 % žáků se účastní výuky v hudebním oboru, více než jedna pětina navštěvuje obory výtvarné, necelá jedna desetina obory taneční a literárně-dramatickým oborům se věnuje přes 5 % žáků. V kraji působí také 1 jazyková škola s právem státní jazykové zkoušky, pro aktuální školní rok však nebyl vypsán žádný kurz, o rok dříve byl realizován 1 kurz se 6 žáky.

Pro děti bylo zřízeno 196 družin s 525 odděleními, ve kterých v přepočtu na plně zaměstnané pracuje 442,3 vychovatelů a 48,0 ostatních pedagogických pracovníků. Celkem bylo v družinách zapsáno 12 474 žáků, mezi kterými z 98,6 % převažují žáci 1. stupně ZŠ. Vzdělávací zařízení doplňují střediska volného času (domy dětí a mládeže či stanice zájmových činností). V Libereckém kraji působí celkem 17 těchto zařízení s 899 zájmovými útvary, ve kterých pracuje 102,0 zaměstnanců (v přepočtu na plně zaměstnané). Jejich služeb využívá celkem 9 337 účastníků, z toho 21,2 % tvoří děti, 63,7 % žáci a 1,6 % studenti.

Na sedmi fakultách Technické univerzity v Liberci v roce 2021 studovalo 6 040 studentů (v porovnání s předchozím rokem +131 studentů), z toho 5 592 studentů se státním občanstvím České republiky (92,6 % z celkového počtu) a 3 475 žen (57,5 %). Studia úspěšně absolvovalo 1 005 studentů, meziročně o 75 studentů méně.

Kontakt:

Aleš Krejza

Krajská správa ČSÚ v Liberci

Oddělení informačních služeb

Tel.: 485 238 811

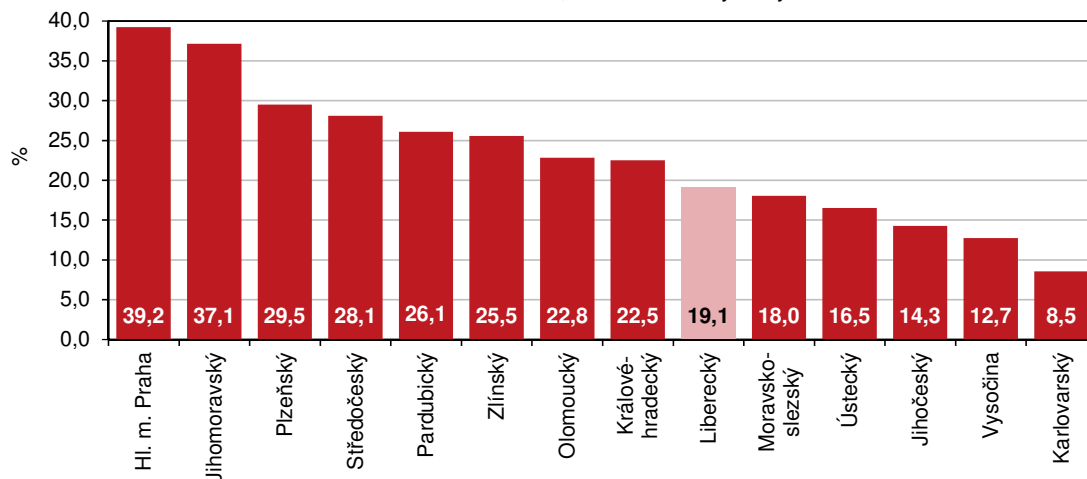
E-mail: infoservislbcc@czso.cz

KOMENTÁŘ

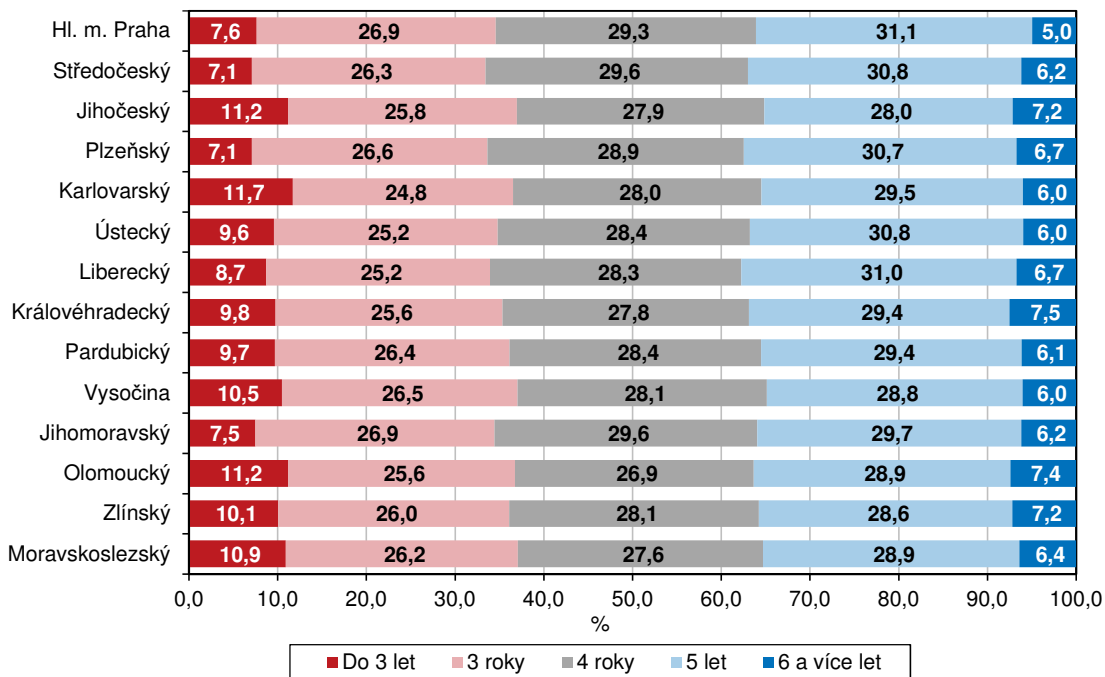
Přílohy:

Podíl žádostí o přijetí do mateřské školy, kterým nebylo vyhověno, na celkovém počtu podaných žádostí podle krajů ve školním roce 2021/2022

Pramen: Ministerstvo školství, mládeže a tělovýchovy ČR



Věková struktura dětí v mateřských školách podle krajů ve školním roce 2021/2022



KOMENTÁŘ

Mateřské a základní školy v Libereckém kraji

Pramen: Ministerstvo školství, mládeže a tělovýchovy ČR

	Školní rok											
	2010/2011	2011/2012	2012/2013	2013/2014	2014/2015	2015/2016	2016/2017	2017/2018	2018/2019	2018/2019	2020/2021	2021/2022
Mateřské školy												
Školy	228	232	239	236	237	238	238	236	235	235	236	235
Třídy	631	648	666	678	685	686	678	674	673	697	710	723
Děti	14 329	14 866	15 400	15 675	15 745	15 510	15 178	14 992	15 078	15 228	14 962	15 195
Učitelé ¹⁾	1 150,3	1 199,1	1 231,8	1 262,8	1 279,2	1 277,4	1 266,0	1 257,5	1 259,2	1 389,3	1 419,0	1 457,2
Základní školy												
Školy	207	206	205	205	205	205	203	202	201	201	201	201
Třídy	1 910	1 929	1 888	1 921	1 947	1 986	2 038	2 068	2 071	2 126	2 169	2 205
Žáci	35 206	35 350	35 628	36 499	37 561	38 826	39 911	40 722	41 124	41 663	41 772	41 737
Učitelé ¹⁾	2 618,9	2 598,2	2 579,0	2 599,2	2 635,6	2 679,4	2 751,3	2 797,9	2 835,7	2 947,6	3 056,8	3 158,3

¹⁾ přepočtení na plně zaměstnané

KOMENTÁŘ

Střední školy v Libereckém kraji

Pramen: Ministerstvo školství, mládeže a tělovýchovy ČR

	Školní rok					
	2010/2011	2011/2012	2012/2013	2013/2014	2014/2015	2015/2016
Školy ¹⁾ podle druhu vzdělávání:	53	52	51	51	50	50
střední vzdělávání	2	2	2	2	2	3
střední vzdělávání s						
výučním listem	18	17	17	17	17	17
maturitní zkouškou (všeobecné)	14	14	14	14	14	14
maturitní zkouškou (odborné)	40	38	38	38	37	36
nástavbové studium	17	15	16	14	12	12
zkrácené střední vzdělávání						
výučním listem	-	-	-	-	-	-
s maturitní zkouškou	-	-	1	1	-	-
Třídy celkem	853	806	754	722	704	683
z toho třídy denní formy vzdělávání	794	754	708	686	674	653
Žáci celkem	20 376	19 078	17 723	16 873	16 334	15 916
z toho žáci denní formy vzdělávání	19 049	17 992	16 889	16 192	15 808	15 409
podle druhu vzdělávání:						
střední vzdělávání	67	74	71	69	65	70
střední vzdělávání s						
výučním listem	4 975	4 672	4 428	4 332	4 248	4 103
maturitní zkouškou (všeobecné)	4 703	4 575	4 340	4 211	4 086	4 036
maturitní zkouškou (odborné)	8 753	8 253	7 714	7 281	7 154	7 016
nástavbové studium	1 878	1 504	1 146	959	781	691
zkrácené střední vzdělávání						
výučním listem	-	-	-	-	-	-
s maturitní zkouškou	-	-	24	21	-	-
Učitelé ²⁾	1 726,2	1 665,8	1 560,6	1 528,8	1 483,4	1 444,1
Nově přijatí žáci do 1. ročníku	5 423	5 069	4 690	4 498	4 397	4 369
Absolventi	3 948	3 601	3 416	3 229	2 958	2 818

¹⁾ počet škol celkem není součtem škol podle jednotlivých oborů, protože školy mohou realizovat svou činnost souběžně v různých oborech vzdělávání

²⁾ přepočtení na plně zaměstnané

KOMENTÁŘ
Střední školy v Libereckém kraji

Pramen: Ministerstvo školství, mládeže a tělovýchovy ČR

dokončení

	Školní rok					
	2016/2017	2017/2018	2018/2019	2019/2020	2020/2021	2021/2022
Školy ¹⁾ podle druhu vzdělávání:	49	49	48	48	48	49
střední vzdělávání	3	3	2	2	2	2
střední vzdělávání s						
výučním listem	16	16	16	16	16	16
maturitní zkouškou (všeobecné)	13	13	13	13	13	13
maturitní zkouškou (odborné)	36	37	36	35	35	36
nástavbové studium	12	12	12	12	11	10
zkrácené střední vzdělávání						
výučním listem	-	-	-	-	-	-
s maturitní zkouškou	-	-	-	-	-	-
Třídy celkem	679	677	676	678	693	711
z toho třídy denní formy vzdělávání	650	649	652	658	674	694
Žáci celkem	15 699	15 462	15 583	15 758	16 274	16 581
z toho žáci denní formy vzdělávání	15 184	15 042	15 195	15 410	15 923	16 282
podle druhu vzdělávání:						
střední vzdělávání	69	57	55	52	53	52
střední vzdělávání s						
výučním listem	3 966	3 765	3 739	3 874	4 010	4 001
maturitní zkouškou (všeobecné)	3 956	3 984	4 014	4 034	4 055	4 025
maturitní zkouškou (odborné)	6 981	7 052	7 155	7 253	7 585	7 974
nástavbové studium	727	604	620	545	571	529
zkrácené střední vzdělávání						
výučním listem	-	-	-	-	-	-
s maturitní zkouškou	-	-	-	-	-	-
Učitelé ²⁾	1 417,8	1 422,2	1 422,7	1 485,6	1 529,9	1 579,7
Nově přijatí žáci do 1. ročníku	4 347	4 281	4 485	4 472	4 663	4 642
Absolventi	2 727	2 852	2 819	3 026	3 207	.

¹⁾ počet škol celkem není součtem škol podle jednotlivých oborů, protože školy mohou realizovat svou činnost souběžně v různých oborech vzdělávání

²⁾ přepočtení na plně zaměstnané

Vyšší odborné školy v Libereckém kraji

Pramen: Ministerstvo školství, mládeže a tělovýchovy ČR

	Školní rok											
	2010/2011	2011/2012	2012/2013	2013/2014	2014/2015	2015/2016	2016/2017	2017/2018	2018/2019	2019/2020	2020/2021	2021/2022
Školy	8	6	6	6	6	6	6	6	6	5	5	5
Studijní skupiny denního studia	26	23	23	23	25	23	21	19	19	17	18	18
Studenti	521	492	480	435	391	320	241	256	230	199	224	259
z toho studenti denní formy vzdělávání	494	492	473	429	385	314	233	248	222	174	194	238
Učitelé ¹⁾	44,1	41,1	37,3	37,9	35,0	28,1	33,9	33,6	31,8	19,3	20,7	24,9

¹⁾ přepočtení na plně zaměstnané

KOMENTÁŘ

Studenti a absolventi¹⁾ Technické univerzity v Liberci v roce 2021

Pramen: Ministerstvo školství, mládeže a tělovýchovy

	Studenti						Absolventi	
	celkem	z toho ženy	se státním občanstvím ČR			s jiným státním občanstvím	celkem	z toho ženy
			celkem	v tom podle formy studia				
				prezenční	distanční a kombinované			
Technická univerzita v Liberci	6 040	3 475	5 592	4 146	1 459	448	1 005	588
Fakulta strojní	667	59	613	491	122	54	128	12
Fakulta mechatroniky, informatiky a mezioborových studií	552	56	502	495	7	50	93	13
Ekonomická fakulta	1 214	689	1 138	865	273	76	222	142
Fakulta textilní	642	466	483	316	168	159	122	87
Fakulta přírodovědně-humanitní a pedagogická	2 307	1 752	2 268	1 397	874	39	311	244
Fakulta umění a architektury	217	125	181	175	6	36	50	33
Fakulta zdravotnických studií	439	324	413	403	10	26	79	57
celoškolská pracoviště (studium mimo fakulty)	21	13	13	13	-	8	-	-

¹⁾ ve fyzických osobách; za všechny studijní programy