

VÝBĚROVÉ ŠETŘENÍ PRACOVNÍCH SIL

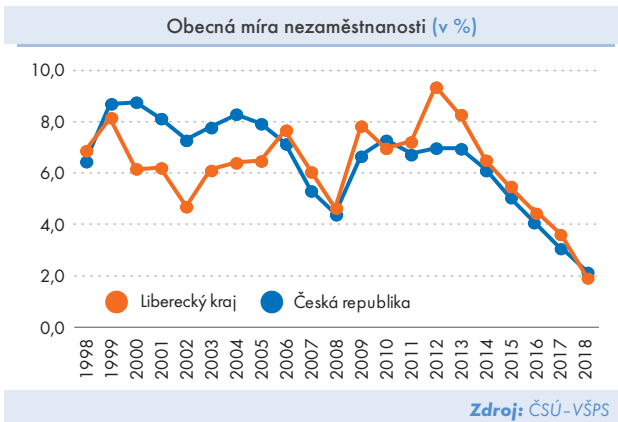


Zaměstnaní podle odvětví					
Liberecký kraj					
	1995	2000	2005	2010	2018
Celkem (v tis.)	211,7	201,9	201,7	201,5	210,3
z toho (v %):					
zemědělství	4,2	2,9	1,9	2,0	1,7
průmysl a stavebnictví	46,5	51,3	53,6	47,7	48,8
služby	49,2	45,8	44,5	50,2	49,5

Zdroj: ČSÚ-VŠPS

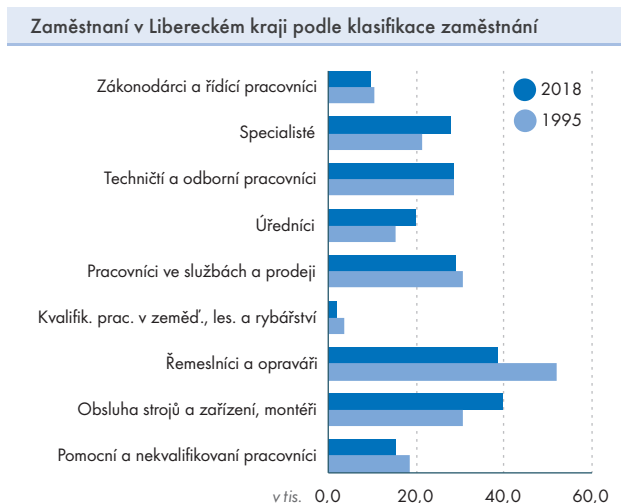
VÝZNAM VÝBĚROVÉHO ŠETŘENÍ

Český statistický úřad sleduje vývoj trhu práce pomocí výběrových šetření pracovních sil již od roku 1992. Údaje o celkové zaměstnanosti a nezaměstnanosti spolu s údaji o ekonomicky neaktivním obyvatelstvu umožňují charakterizovat strukturu pracovní síly z hlediska vývoje za posledních 20 let, současného stavu a možnosti dalšího vývoje. Získané informace doplňují údaje Ministerstva práce a sociálních věcí o vývoji na trhu práce a o realizaci aktivní politiky zaměstnanosti a slouží jako podklady pro rozhodování institucí odpovědných za usměrňování sociální a zaměstnanecké politiky.



Údaje zjišťované prostřednictvím VŠPS Český statistický úřad publikuje na internetových stránkách www.czso.cz (záložka Statistika => Zaměstnanost, nezaměstnanost). Datové výstupy s údaji za ČR a kraje:

- Zaměstnanost a nezaměstnanost podle výsledků výběrového šetření pracovních sil (čtvrtletní údaje, roční průměry)
- Trh práce v ČR (časová řada ročních údajů)



ZÁVĚREM

Český statistický úřad děkuje všem dotazovaným, kteří se šetření zúčastnili a svojí účastí přispěli k věrohodnosti a kvalitě statistických údajů.

KONTAKT

Krajská správa ČSÚ v Liberci
Náměstí Dr. E. Beneše 585/26
460 01 Liberec

Kontaktní zaměstnanec VŠPS
Bc. Eva Madarová
tel.: 485 238 817
e-mail: eva.madarova@czso.cz

Informační služby
tel.: 485 238 811
e-mail: infoservislbc@czso.cz

Úřední hodiny – informační služby
pondělí, středa 8:00–17:00
ostatní dny podle dohody

www.czso.cz | www.liberec.czso.cz

© Český statistický úřad | 2019

O ŠETŘENÍ VŠPS

ČEHO SE ŠETŘENÍ TÝKÁ

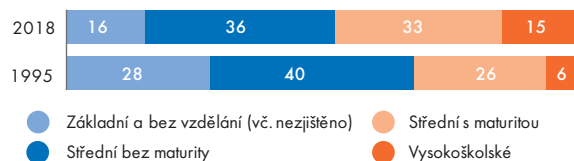
Výběrové šetření pracovních sil (VŠPS) je statistické šetření, jehož hlavním cílem je získávání pravidelných informací o situaci na trhu práce. Zjišťuje se aktuální struktura zaměstnanosti podle pohlaví, věku, kvalifikace, odvětví a charakteru zaměstnání. Dále jsou šetřeny údaje o výši odpracované doby, souběhu zaměstnání a mobilitě pracovních sil. VŠPS také zjišťuje informace o nezaměstnanosti, a to například o způsobu a době hledání zaměstnání a data o posledním zaměstnání.

Výběrové šetření pracovních sil probíhá ve všech členských zemích EU podle stejné metodiky řízené Eurostatem.

KDO ŠETŘENÍ PROVÁDÍ

Šetření provádějí zaměstnanci Českého statistického úřadu (tazatelé) přímo v jednotlivých domácnostech. Protože se situace na trhu práce rychle mění a podléhá sezónním vlivům, sledují se údaje za stejnou domácnost v delším časovém horizontu. Tazatel oslovuje vybranou domácnost opakovaně vždy po třech měsících, domácnost osloví celkem 5krát. Tazatelé se při šetření prokazují služebním průkazem pracovníka ČSÚ.

Obyvatelstvo ve věku 15 a více let podle vzdělání v Libereckém kraji (v %)



Zdroj: ČSÚ-VŠPS

JAK JSTE BYLI VYBRÁNI

Šetření je založeno na náhodném výběru bytů. Ve vybraných bytech jsou získávány údaje za všechny obvykle bydlící osoby, které setrvávají či mají v úmyslu zůstat na území České republiky alespoň jeden rok. Přitom není rozhodující, mají-li v šetřeném bytě trvalý, dlouhodobý, přechodný nebo nehlášený pobyt. V celé republice tak tazatelé ČSÚ navštíví v průběhu šetření téměř 34 tis. bytů, v Libereckém kraji 1 800 bytů.

Obyvatelstvo ve věku 15 a více let podle ekonomické aktivity (v tis.)

Liberecký kraj					
	1995	2000	2005	2010	2018
Celkem	346,9	355,8	361,5	373,7	370,3
ekonomicky aktivní	220,3	215,2	215,6	216,6	214,3
zaměstnaní	211,7	201,9	201,7	201,5	210,3
nezaměstnaní	8,7	13,3	14,0	15,1	4,0
ekonomicky neaktivní	126,5	140,6	145,8	157,1	156,0
z důvodu:					
v důchodu (starobní, invalidní)	63,6	88,0	90,9	94,8	104,2
vzdělává se	30,6	32,4	32,7	36,6	27,1
ostatní	32,3	20,2	22,2	25,7	24,7

Zdroj: ČSÚ-VŠPS

JAKÝM ZPŮSOBEM SE ZJIŠTŮJÍ ÚDAJE

Tazatel ČSÚ vyplní se členy domácnosti dotazník, který má elektronickou nebo papírovou podobu a vyplňuje se za každou samostatně hospodařící domácnost v bytě.

NAVAZUJÍCÍ ŠETŘENÍ

Na šetření VŠPS v určitých obdobích roku navazují další šetření, a to Výběrové šetření cestovního ruchu a Výběrové šetření informačních technologií.

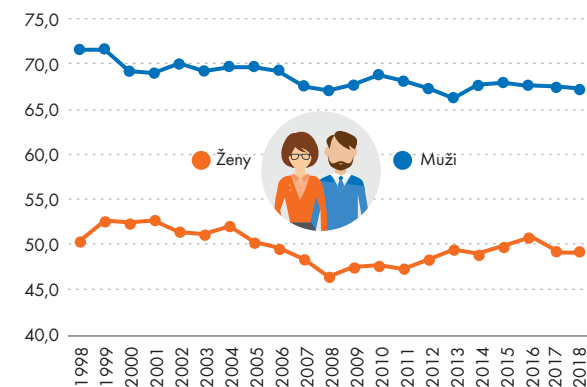
Míra ekonomické aktivity podle krajů (v %)*

	1995		2018	
	muži	ženy	muži	ženy
Česká republika	71,5	52,3	68,7	52,8
v tom:				
Hl. m. Praha	71,2	54,3	73,8	57,3
Středočeský	71,6	51,1	69,5	55,0
Jihočeský	72,6	53,3	68,0	51,0
Plzeňský	73,4	52,4	68,5	52,6
Karlovarský	75,9	55,3	69,1	55,5
Ústecký	72,1	53,5	66,5	49,6
Liberecký	73,7	54,2	67,0	49,2
Královéhradecký	71,9	53,9	67,1	52,0
Pardubický	73,3	53,6	67,7	52,9
Kraj Vysočina	69,6	51,3	67,9	51,3
Jihomoravský	69,8	50,5	68,5	52,1
Olomoucký	71,3	51,4	67,6	52,4
Zlínský	71,3	50,1	68,6	49,6
Moravskoslezský	69,4	51,2	67,3	52,6

* podíl počtu zaměstnaných a nezaměstnaných na počtu všech osob patnáctiletých a starších

Zdroj: ČSÚ-VŠPS

Míra ekonomické aktivity podle pohlaví v Libereckém kraji (v %)

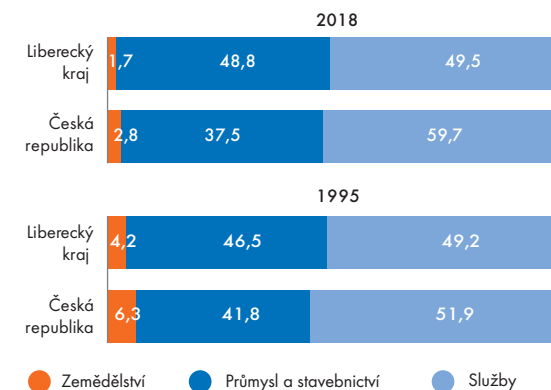


Zdroj: ČSÚ-VŠPS

OCHRANA OSOBNÍCH ÚDAJŮ

ČSÚ plně respektuje nařízení týkající se GDPR a jedná v souladu s nimi. Všichni pracovníci ČSÚ jsou dle zákona č. 89/1995 Sb., o státní statistické službě, vázáni mlčenlivostí o veškerých šetřených skutečnostech. Do zpracování nevstupují žádné informace, které by identifikovaly dotazované respondenty. Vaše jméno, adresa, telefonní kontakt se v datech určených pro zpracování nezaznamenávají. Informace z VŠPS jsou zveřejňovány pouze formou statistických úhrnů.

Zaměstnaní podle odvětví (v %)



Zdroj: ČSÚ-VŠPS