

VÝBĚROVÉ ŠETŘENÍ PRACOVNÍCH SIL



LIBERECKÝ KRAJ

Zaměstnaní podle odvětví

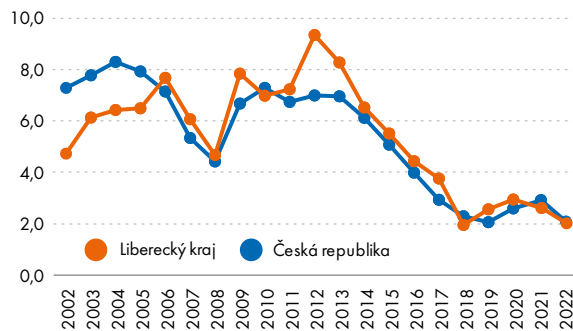
Liberecký kraj					
	2000	2005	2010	2015	2022
Celkem (v tis.)	201,9	201,7	201,5	205,0	207,5
v tom (v %):					
zemědělství	2,9	1,9	2,0	1,6	1,3
průmysl a stavebnictví	51,3	53,6	47,7	47,4	45,7
služby	45,8	44,5	50,2	51,1	53,0

Zdroj: ČSÚ-VŠPS

VÝZNAM VÝBĚROVÉHO ŠETŘENÍ

Český statistický úřad sleduje vývoj trhu práce pomocí výběrových šetření pracovních sil již od roku 1992. Údaje o celkové zaměstnanosti a nezaměstnanosti spolu s údaji o ekonomicky neaktivním obyvatelstvu umožňují charakterizovat strukturu pracovní síly z hlediska vývoje za posledních 20 let, současného stavu a možnosti dalšího vývoje. Získané informace doplňují údaje Ministerstva práce a sociálních věcí o vývoji na trhu práce a o realizaci aktivní politiky zaměstnanosti a slouží jako podklady pro rozhodování institucí odpovědných za usměrňování sociální a zaměstnanecké politiky.

Obecná míra nezaměstnanosti (v %)

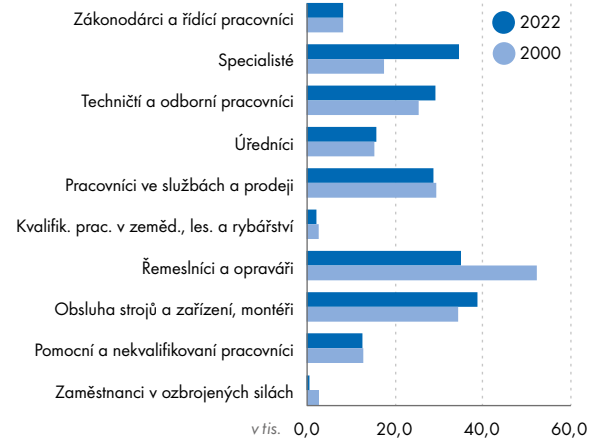


Zdroj: ČSÚ-VŠPS

Údaje zjišťované prostřednictvím VŠPS Český statistický úřad publikuje na internetových stránkách www.czso.cz (záložka Statistika => Zaměstnanost, nezaměstnanost). Datové výstupy s údaji za ČR a kraje:

- Zaměstnanost a nezaměstnanost podle výsledků výběrového šetření pracovních sil (čtvrtletní údaje, roční průměry)
- Trh práce v ČR (časová řada ročních údajů)

Zaměstnaní v Libereckém kraji podle klasifikace zaměstnání



Zdroj: ČSÚ-VŠPS

ZÁVĚREM

Český statistický úřad děkuje všem dotazovaným, kteří se šetření zúčastnili a svojí účastí přispěli k věrohodnosti a kvalitě statistických údajů.

KONTAKT

Krajská správa ČSÚ v Liberci
náměstí Dr. E. Beneše 585/26
460 01 Liberec

Kontaktní zaměstnanec VŠPS
Bc. Eva Madarová
tel.: 485 238 817
e-mail: eva.madarova@czso.cz

Informační služby
tel.: 485 238 811
e-mail: infoservislibc@czso.cz

Úřední hodiny – informační služby
pondělí, středa 8:00–17:00
ostatní dny podle dohody

www.czso.cz | www.liberec.czso.cz

© Český statistický úřad | 2023

O ŠETŘENÍ VŠPS

ČEHO SE ŠETŘENÍ TÝKÁ

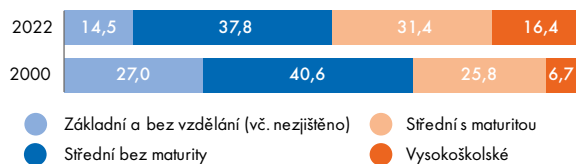
Výběrové šetření pracovních sil (VŠPS) je statistické šetření, jehož hlavním cílem je získávání pravidelných informací o **situaci na trhu práce**. Zjišťuje se aktuální **struktura zaměstnanosti** podle pohlaví, věku, kvalifikace, odvětví a charakteru zaměstnání. Dále jsou šetřeny údaje o výši odpracované doby, souběhu zaměstnání a mobility pracovních sil. VŠPS také zjišťuje informace o **nezaměstnanosti**, a to například o způsobu a době hledání zaměstnání a data o posledním zaměstnání.

Výběrové šetření pracovních sil **probíhá ve všech členských zemích EU** podle stejné metodiky řízené Eurostatem.

KDO ŠETŘENÍ PROVÁDÍ

Šetření provádějí **zaměstnanci Českého statistického úřadu** (tazatelé) přímo v jednotlivých domácnostech. Protože se situace na trhu práce rychle mění a podléhá sezónním vlivům, sledují se údaje za stejnou domácnost **v delším časovém horizontu**. Tazatel oslovuje vybranou domácnost opakovaně vždy po třech měsících, domácnost osloví celkem 5krát. Tazatelé se při šetření prokazují **služebním průkazem pracovníka ČSÚ**.

Obyvatelstvo ve věku 15 a více let podle vzdělání v Libereckém kraji (v %)



Zdroj: ČSÚ-VŠPS

JAK JSTE BYLI VYBRÁNI

Šetření je založeno na **náhodném výběru bytů**. Ve vybraných bytech jsou získávány údaje za všechny **obvykle bydlící osoby**, které setrvávají či mají v úmyslu zůstat na území České republiky alespoň jeden rok. Přitom není rozhodující, mají-li v šetřeném bytě trvalý, dlouhodobý, přechodný nebo nehlášený pobyt. Výběrový soubor zahrnoval ve 4. čtvrtletí roku 2022 na území ČR přes 23 tis. bytů, v Libereckém kraji bylo náhodně vybráno 1 171 domácností.

Obyvatelstvo ve věku 15 a více let podle ekonomické aktivity (v tis.)

Liberecký kraj					
	2000	2005	2010	2015	2022
Celkem	355,8	361,5	373,7	370,0	366,7
pracovní síla	215,2	215,6	216,6	216,9	211,8
zaměstnaní	201,9	201,7	201,5	205,0	207,5
zaměstnanci vč. členů produkčních družstev	169,9	169,0	165,1	169,6	174,2
zaměstnavatelé	61	7,0	6,8	5,1	6,3
pracující na vlastní účet	24,2	23,9	28,2	28,8	26,4
pomáhající rodinní příslušníci	1,7	1,8	1,4	1,6	0,7
nezaměstnaní	13,3	14,0	15,1	11,9	4,3
ekonomicky neaktivní	140,6	145,8	157,1	153,1	155,0

Zdroj: ČSÚ-VŠPS

JAKÝM ZPŮSOBEM SE ZJIŠTŮJÍ ÚDAJE

Tazatel ČSÚ vyplní se členy domácnosti **dotazník**, který má elektronickou nebo papírovou podobu a vyplňuje se za každou samostatně **hospodařící domácnost** v bytě.

NAVAZUJÍCÍ ŠETŘENÍ

Na šetření VŠPS v určitých obdobích roku navazují další šetření, a to Výběrové šetření cestovního ruchu a Výběrové šetření informačních technologií.

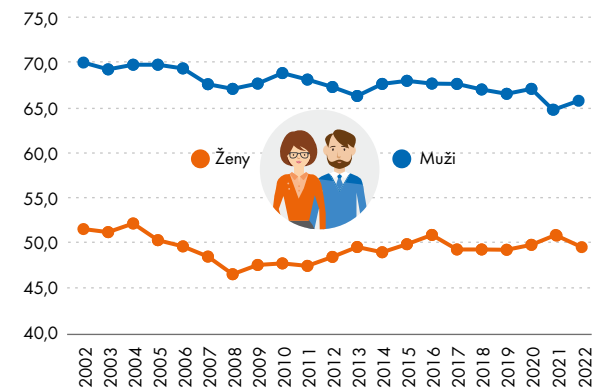
Míra ekonomické aktivity podle krajů (v %)*

	2000		2022	
	muži	ženy	muži	ženy
Česká republika	69,8	51,6	67,9	52,2
kraj:				
Hl. m. Praha	70,8	55,5	72,3	56,8
Středočeský	70,4	50,9	69,5	53,7
Jihočeský	71,2	51,6	66,0	52,2
Plzeňský	70,7	52,4	69,7	53,4
Karlovarský	73,7	57,2	67,9	53,2
Ústecký	71,7	49,9	65,7	50,5
Liberecký	69,2	52,4	66,3	49,5
Královéhradecký	70,6	52,1	66,3	51,5
Pardubický	68,5	50,5	66,7	51,3
Vysočina	69,2	50,6	67,3	52,0
Jihomoravský	68,9	51,1	68,5	50,8
Olomoucký	70,4	49,9	66,4	50,3
Zlínský	68,4	49,6	66,6	49,9
Moravskoslezský	67,1	50,6	66,1	51,2

* podíl počtu zaměstnaných a nezaměstnaných na počtu všech osob patnáctiletých a starších

Zdroj: ČSÚ-VŠPS

Míra ekonomické aktivity podle pohlaví v Libereckém kraji (v %)

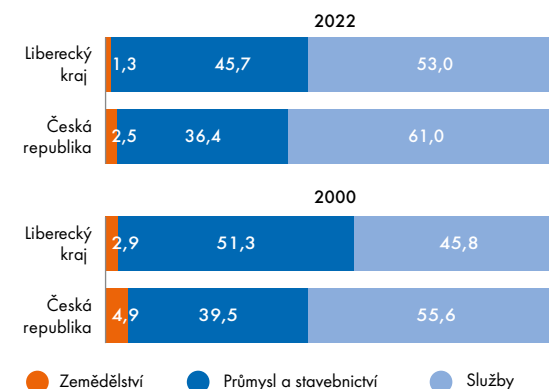


Zdroj: ČSÚ-VŠPS

OCHRANA OSOBNÍCH ÚDAJŮ

ČSÚ plně respektuje nařízení týkající se GDPR a jedná v souladu s nimi. Všichni pracovníci ČSÚ jsou dle zákona č. 89/1995 Sb., o státní statistické službě, vázáni mlčenlivostí o veškerých šetřených skutečnostech. Do zpracování nevstupují žádné informace, které by identifikovaly dotazované respondenty. Vaše jméno, adresa, telefonní kontakt se v datech určených pro zpracování nezaznamenávají. Informace z VŠPS jsou zveřejňovány pouze formou statistických úhrnů.

Zaměstnaní podle odvětví (v %)



Zdroj: ČSÚ-VŠPS