

republika

kraj

okres

město

SČÍTÁNÍ LIDU, DOMŮ A BYTŮ K 1. 3. 2001

**OBYVATELSTVO, BYTY, DOMY
A DOMÁCNOSTI**

Turnov



Český statistický úřad



Sčítání lidu, domů a bytů

OBYVATELSTVO

Ročník 2003

SLDB
Kód publikace: e - 4103 - 02

Praha, 19. května 2003
Č.j.: 548 / 03 - 3320

Sčítání lidu, domů a bytů k 1. 3. 2001 - obyvatelstvo, byty, domy a domácnosti Turnov

Zpracoval: Odbor populačních cenů

Ředitelka odboru: Ing. Jiřina Růžková, CSc.

Kontaktní zaměstnanec: Ing. Josef Škrabal, tel.: 241019175, e-mail: skrabal@gw.czso.cz

Ing. Štěpánka Morávková, tel.: 241019177, e-mail: moravkova@gw.czso.cz

Český statistický úřad
2003

Zajímají Vás nejnovější údaje o inflaci, HDP, obyvatelstvu, průměrných mzdách a mnohé další?
Najdete je na stránkách ČSÚ na Internetu:

www.czso.cz

ISBN: 80-250-0391-4

© Český statistický úřad, Praha 2003

OBSAH

	Strana
ÚVOD	7
METODICKÉ VYSVĚTLIVKY	8
MAPOVÁ ČÁST	
Územní členění ČR	13
Hustota zalidnění – SLDB 2001	14
Podíl nezaměstnaných obyvatel z ekonomicky aktivních celkem – SLDB 2001	15
Průměrné stáří trvale obydlených domů – SLDB 2001	16
Podíl bytů ve vlastním domě a v osobním vlastnictví z bytů celkem – SLDB 2001	17
Průměrný počet osob bydlících v bytě – SLDB 2001	18
Podíl úplných rodin z úhrnu domácností – SLDB 2001	19
TABULKOVÁ ČÁST	
Tab. 150 Obyvatelstvo podle pohlaví, rodinného stavu a podle věku.....	21
Tab. 151 Obyvatelstvo podle ekonomické aktivity, podle věku a podle pohlaví	24
Tab. 152 Obyvatelstvo podle národnosti a podle pohlaví a věku.....	30
Tab. 153 Obyvatelstvo podle národnosti a podle mateřského jazyka a pohlaví	34
Tab. 154 Obyvatelstvo podle národnosti, podle nejvyššího ukončeného vzdělání, ekonomické aktivity, postavení v zaměstnání, odvětví ekonomické činnosti, druhého zaměstnání a podle pohlaví	35
Tab. 155 Obyvatelstvo 15leté a starší podle věku, podle nejvyššího ukončeného vzdělání, oborů vzdělání a podle pohlaví.....	47
Tab. 156 Obyvatelstvo podle věku, podle náboženského vyznání a podle pohlaví.....	50
Tab. 157 Obyvatelstvo podle věku, podle místa trvalého pobytu v době narození a podle pohlaví	53
Tab. 158 Obyvatelstvo podle věku, podle místa trvalého pobytu jeden rok před sčítáním a podle pohlaví	62
Tab. 159 Obyvatelstvo podle státního občanství, druhu pobytu a podle pohlaví, věku, nejvyššího ukončeného vzdělání a ekonomické aktivity	65
Tab. 160 Obyvatelstvo ekonomicky aktivní podle postavení v zaměstnání, počtu zaměstnanců u zaměstnavatelů a podle pohlaví a věku.....	69

Tab. 161	Obyvatelstvo ekonomicky aktivní podle postavení v zaměstnání, počtu zaměstnanců u zaměstnavatelů, podle ekonomické aktivity, nejvyššího ukončeného vzdělání a podle pohlaví.....	71
Tab. 162	Obyvatelstvo ekonomicky aktivní podle ekonomické aktivity, postavení v zaměstnání, podle hlavních tříd zaměstnání, odvětví ekonomické činnosti a podle pohlaví.....	74
Tab. 163	Obyvatelstvo ekonomicky aktivní podle věku, podle hlavních tříd a vybraných tříd zaměstnání a podle pohlaví.....	77
Tab. 164	Obyvatelstvo ekonomicky aktivní podle nejvyššího ukončeného vzdělání, podle hlavních tříd a vybraných tříd zaměstnání a podle pohlaví.....	80
Tab. 165	Obyvatelstvo ekonomicky aktivní podle věku, podle odvětví ekonomické činnosti a podle pohlaví.....	83
Tab. 166	Zaměstnané osoby podle pohlaví, druhého nebo dalšího zaměstnání a podle nejvyššího ukončeného vzdělání, hlavních tříd zaměstnání a odvětví ekonomické činnosti hlavního zaměstnání.....	86
Tab. 167	Zaměstnavatelé podle věku, podle počtu zaměstnávaných osob, nejvyššího ukončeného vzdělání, odvětví ekonomické činnosti a podle pohlaví.....	87
Tab. 168	Ženy podle počtu narozených dětí a podle rodinného stavu, pořadí manželství a věku ženy.....	90
Tab. 169	Vdané ženy podle pořadí manželství, postavení v zaměstnání u ekonomicky aktivních, podle délky trvání manželství, počtu narozených dětí z nynějšího manželství a podle věku ženy.....	92
Tab. 170	Vdané ženy podle pořadí manželství, ekonomické aktivity, postavení v zaměstnání, podle délky trvání manželství, počtu všech narozených dětí a podle věku ženy.....	98
Tab. 171	Ženy se závislými dětmi podle věku závislých dětí, podle počtu závislých dětí, věku ženy a podle ekonomické aktivity a rodinného stavu.....	104
Tab. 172	Ekonomicky aktivní ženy se závislými dětmi podle rodinného stavu, věku nejmladšího dítěte a podle počtu závislých dětí a věku ženy.....	112
Tab. 173	Osoby žijící v manželství podle pořadí manželství a faktická manželství společně bydlících osob podle rodinného stavu, podle pohlaví a věku.....	113
Tab. 250	Trvale obydlené domy s byty podle období výstavby nebo rekonstrukce, podle počtu bytů, technického vybavení, počtu nadzemních podlaží, materiálu nosných zdí a podle druhu domu.....	114
Tab. 251	Trvale obydlené domy s byty podle vlastníka domu, podle období výstavby nebo rekonstrukce, počtu bytů a podle druhu domu.....	130
Tab. 252	Trvale obydlené domy s byty podle vlastníka domu, podle druhu domu a velikosti bytu.....	142
Tab. 253	Domy a obydlí mimo bytový fond podle obydlenosti, počtu bytů a trvale bydlících osob a podle druhu domu.....	144
Tab. 254	Neobydlené domy s byty podle důvodu neobydlenosti, podle druhu domu a počtu bytů.....	145
Tab. 350	Trvale obydlené byty podle velikosti kuchyně, plochy bytu, počtu obytných místností, počtu cenzových domácností a bydlících osob, podle kategorie a velikosti bytu a podle druhu domu a právního důvodu užívání bytu.....	146
Tab. 351	Trvale obydlené byty podle období výstavby nebo rekonstrukce domu, podle kategorie a velikosti bytu a podle druhu domu a právního důvodu užívání bytu.....	155
Tab. 352	Trvale obydlené byty podle materiálu nosných zdí domu, počtu obytných místností, plochy bytu, počtu cenzových domácností a bydlících osob, podle období výstavby nebo rekonstrukce domu, kategorie a velikosti bytu a podle druhu domu a právního důvodu užívání bytu.....	164

Tab. 353	Trvale obydlené byty podle právního důvodu užívání bytu a podle druhu domu, velikosti a kategorie bytu a dalších charakteristik úrovně bydlení	182
Tab. 354	Trvale obydlené byty podle ekonomické aktivity a postavení v zaměstnání osoby v čele cenзовé domácnosti uživatele bytu, podle velikosti, kategorie a právního důvodu užívání bytu a podle druhu domu	184
Tab. 355	Trvale obydlené byty podle právního důvodu užívání bytu a podle druhu a vlastníka domu	188
Tab. 356	Trvale obydlené byty podle období výstavby nebo rekonstrukce domu, podle velikosti, polohy a technického vybavení bytu a podle druhu domu a právního důvodu užívání bytu	189
Tab. 357	Trvale obydlené byty podle velikosti bytu, podle polohy a technického vybavení bytu a podle druhu domu a právního užívání bytu	205
Tab. 358	Trvale obydlené byty podle počtu cenзовých domácností a bydlících osob, podle úrovněových ukazatelů bydlení a podle druhu domu a právního důvodu užívání bytu	221
Tab. 359	Trvale obydlené byty podle velikosti bytu, počtu obytných místností, počtu cenзовých domácností, bydlících osob a podle druhu domu a velikosti obytné plochy	229
Tab. 360	Trvale obydlené byty podle velikosti bytu, plochy bytu a počtu bydlících osob, podle složení bytové domácnosti a podle druhu domu a právního důvodu užívání bytu	232
Tab. 361	Ukazatele úrovně bydlení a bytového fondu podle období výstavby nebo rekonstrukce domu a podle druhu domu	240
Tab. 362	Trvale obydlené byty podle vybavení a rekreačních možností bytové domácnosti a podle počtu, druhu a velikosti cenзовých domácností v bytě, ekonomické aktivity, postavení v zaměstnání a věku osoby v čele CD uživatele bytu a právního důvodu užívání bytu (absolutní údaje).....	243
Tab. 364	Neobydlené byty v trvale obydlených domech podle důvodu neobydlenosti bytu a podle druhu domu, období výstavby nebo rekonstrukce domu, právního důvodu užívání bytu a materiálu nosných zdí domu.....	245
Tab. 450	Cenzové domácnosti podle druhu domácnosti a podle způsobu ubytování a spolubydlících jednotlivců, cenзовé domácnosti spolubydlící podle vztahu osoby v jejich čele k uživateli bytu a společně hospodařící cenзовé domácnosti podle vztahu osoby v jejich čele k osobě v čele hospodařící domácnosti.....	247
Tab. 451	Cenzové domácnosti podle počtu členů, podle druhu domácnosti a počtu závislých dětí a podle ekonomické aktivity osoby v čele cenзовé domácnosti.....	249
Tab. 452	Vícečlenné cenзовé domácnosti podle druhu domácnosti a počtu členů a podle pohlaví a věku osoby v čele cenзовé domácnosti	257
Tab. 453	Další osoby žijící v rodinných domácnostech podle pohlaví, rodinného stavu a podle věku	258
Tab. 454	Cenzové domácnosti rodinné úplné podle ekonomické aktivity a postavení v zaměstnání manžela/druha a podle ekonomické aktivity a postavení v zaměstnání manželky/družky	260
Tab. 455	Cenzové domácnosti rodinné podle počtu závislých dětí a podle ekonomické aktivity a postavení v zaměstnání osoby v čele cenзовé domácnosti a druhu cenзовé domácnosti.....	262
Tab. 456	Cenzové domácnosti rodinné podle počtu závislých dětí a podle národnosti osoby v čele cenзовé domácnosti a druhu cenзовé domácnosti.....	263

Tab. 457	Cenzové domácnosti rodinné podle druhu domácnosti a ekonomické aktivity ženy a podle počtu závislých dětí a věku partnerů resp. osoby v čele neúplné rodiny.....	265
Tab. 458	Cenzové domácnosti rodinné podle počtu závislých dětí a podle ekonomické aktivity a věku ženy resp. osoby v čele neúplné rodiny.....	267
Tab. 459	Cenzové domácnosti rodinné neúplné podle pohlaví a rodinného stavu osoby v čele cenzové domácnosti a podle počtu závislých dětí a věku osoby v čele cenzové domácnosti.....	268
Tab. 460	Cenzové domácnosti vícečlenné nerodinné a domácnosti jednotlivců podle pohlaví a rodinného stavu osoby v čele cenzové domácnosti a podle druhu cenzové domácnosti a věku osoby v čele cenzové domácnosti.....	270
Tab. 461	Cenzové domácnosti bydlící v bytech podle druhu cenzové domácnosti, počtu závislých dětí a podle počtu cenzových domácností v bytě, velikosti, kategorie a stáří bytu	272
Tab. 550	Hospodařící domácnosti podle ekonomické aktivity a postavení v zaměstnání osoby v čele hospodařící domácnosti a podle složení hospodařící domácnosti, druhu a počtu cenzových domácností a vztahu osoby v čele spolubydlící hospodařící domácnosti k uživateli bytu	278
Tab. 551	Hospodařící domácnosti podle počtu členů a podle složení hospodařící domácnosti, druhu a počtu cenzových domácností a počtu ekonomicky aktivních osob	279
Tab. 552	Hospodařící domácnosti podle počtu závislých členů a podle složení hospodařící domácnosti, druhu a počtu cenzových domácností a podle počtu ekonomicky aktivních osob.....	282
Tab. 553	Hospodařící domácnosti podle počtu ekonomicky aktivních členů, počtu nepracujících důchodců a podle ekonomické aktivity a postavení v zaměstnání osoby v čele hospodařící domácnosti	285

ÚVOD

Sčítání lidu, domů a bytů k 1. březnu 2001 se uskutečnilo na celém území České republiky podle zákona č. 158/1999 Sb., o sčítání lidu, domů a bytů v roce 2001. Údaje byly zjišťovány podle stavu o půlnoci z 28. února na 1. března (rozhodný okamžik). Sčítání organizoval, řídil a koordinoval Český statistický úřad, který zabezpečoval přípravu a provedení sčítání ve spolupráci s Ministerstvem pro místní rozvoj, Ministerstvem obrany, Ministerstvem spravedlnosti, Ministerstvem vnitra, Ministerstvem zahraničních věcí, Českým úřadem zeměměřičkým a katastrálním, okresními úřady a obcemi. Sčítání v jednotlivých sčítacích obvodech zajišťovali sčítací komisaři a sčítací revizoři. Jako sčítací obvod bylo vymezeno území základní sídelní jednotky nebo jeho část, ve které sběr údajů zajišťoval jeden sčítací komisař. Samostatné sčítací obvody tvořila zařízení hromadně ubytovaných příslušníků ozbrojených sil, Policie České republiky, zařízení Vězeňské služby, uprchlické tábory a zastupitelské úřady v zahraničí.

Sčítání se vztahovalo na každou fyzickou osobu, která měla v rozhodný okamžik na území České republiky trvalý nebo dlouhodobý pobyt, i na každou další fyzickou osobu, která byla na území České republiky v rozhodný okamžik přítomna (i když zde neměla trvalý nebo dlouhodobý pobyt), na každý dům, určený pro bydlení, i neobydlený, na každý byt, i neobydlený. Domem se rozuměla stavba, která byla podle rozhodnutí stavebního úřadu určena pro bydlení a dále jiná stavba, ve které se nacházel alespoň jeden byt. Byt byl definován jako soubor místností (popřípadě jednotlivá místnost), který podle rozhodnutí stavebního úřadu svým stavebně technickým uspořádáním a vybavením splňoval požadavky na trvalé bydlení.

Sčítání nepodléhali cizí státní příslušníci požívající diplomatických imunit a výsad, jakož i domy a byty ve vlastnictví jiných států, které sloužily k diplomatickým účelům.

Obsah sčítání (zjišťované údaje) stanovil zákon č. 158/1999 Sb. Všechny osoby měly povinnost uvést o sobě údaje v rozsahu a způsobem stanoveným zákonem. Tradičně byla použita metoda sebesčítání, kdy obyvatelé sami vyplňovali sčítací tiskopisy. Za nezletilou osobu poskytl údaje její zákonný zástupce, za osobu zbavenou způsobilosti k právním úkonům její opatrovník. Za osobu, která měla ve sčítacím obvodu trvalý pobyt, ale byla dočasně nepřítomná, poskytla údaje jiná osoba z její bytové domácnosti. Údaje o domu poskytl jeho vlastník; vykonával-li správu domu správce, poskytl údaje správce. Údaje o bytu poskytl jeho uživatel. V případě neobydleného bytu poskytl údaje o bytu vlastník domu, popřípadě bytu; vykonával-li správu bytu správce, poskytl údaje správce.

Při sčítání lidu, domů a bytů 2001 byly použity sčítací tiskopisy: Sčítací list osob, Domovní list, Bytový list. Vzory sčítacích tiskopisů vymezila „Vyhláška Českého statistického úřadu, kterou se stanoví vzory sčítacích tiskopisů pro sčítání lidu, domů a bytů v roce 2001 a vzor průkazu sčítacího komisaře a sčítacího revizora“ (Sbírka zákonů, částka 95, 13. října 2000).

Všechny údaje byly zpracovány podle územního a správního členění státu platného v České republice k 1. březnu 2001.

Sčítání lidu, domů a bytů v roce 2001 v České republice respektovalo z hlediska obsahu, metodiky i zpracování údajů **Rezoluci Ekonomické a sociální rady OSN** z roku 1995 k programu světových sčítání a **Doporučení pro sčítání lidu, domů a bytů kolem roku 2000 v evropském regionu**, která zpracoval Statistický úřad Evropské unie (Eurostat) ve spolupráci s Evropskou hospodářskou komisí.

METODICKÉ VYSVĚTLIVKY

Obyvatelstvo

Údaj o **počtu obyvatel** zahrnuje všechny osoby, které měly v rozhodný okamžik sčítání na území České republiky trvalý nebo dlouhodobý pobyt bez ohledu na to, zda v rozhodný okamžik sčítání byly v místě svého trvalého nebo dlouhodobého pobytu přítomny. **Osoby s dlouhodobým pobytem** jsou pouze cizinci s přechodným pobytem na území České republiky, pokud doba jejich pobytu přesáhla 90 dnů. **Osoby s trvalým pobytem** jsou osoby, které měly k datu sčítání na území České republiky trvalý pobyt, bez ohledu na státní občanství.

Osoby v zařízeních jsou osoby, které byly sečteny jako trvale či dlouhodobě bydlící ve všech typech ubytovacích a lůžkových léčebných zařízeních sloužících k individuálnímu i kolektivnímu ubytování většího počtu osob (svobodárny, domovy důchodců, penziony pro důchodce, dětské domovy, ústavy sociální péče, ubytovny, studentské koleje, domovy mládeže, internáty, léčebny, sanatoria, kojenecké ústavy, lázeňské ústavy apod.).

Osoby mimo byty a zařízení jsou osoby, které byly sečteny jako trvale či dlouhodobě bydlící v nouzových obydlích, mobilních objektech, rekreačních chatách, chalupách (tj. v objektech, které nejsou součástí bytového fondu) nebo byly sečteny v obytných domech, ale mimo byty (nouzové ubytování v nebytovém prostoru). V této kategorii jsou zahrnuti i osoby, které podle zákona č. 133/2000 Sb. o evidenci obyvatel mají místo trvalého pobytu v sídle ohlašovny nebo v sídle zvláštní matřiky.

Státní občanství uváděly i osoby bez státního občanství zápisem této skutečnosti, osoby s dvojitým občanstvím zapsaly obojí. Ve zpracování výsledků jsou tyto údaje většinou uváděny samostatně.

Národnost vyplnil každý podle svého rozhodnutí, včetně uvedení dvou národností nebo neuvedení žádné. Obdobný postup - uvádění údaje podle svého rozhodnutí - byl uplatňován také u zjišťování **náboženského vyznání**.

Mateřský jazyk byl definován jako jazyk, kterým se sčítanou osobou v jejím dětství hovořila matka nebo osoby, které sčítanou osobu vychovaly.

Rodinný stav je stav de iure, tedy právní manželský stav každého jednotlivce. Faktický stav - vztah druh/družka se uváděl pouze na Bytovém listu v otázce zjišťující vztah osoby k uživateli bytu.

Bydlištěm matky v době narození sčítané osoby se rozumělo první místo trvalého pobytu sčítané osoby.

Nejvyšší ukončené vzdělání vyplňovaly pouze osoby 15leté a starší podle nejvyšší ukončené školy. Jako samostatný stupeň vzdělání je uvedeno *nástavbové studium, absolvování dvou nebo více středních škol* (školy ukončené závěrečnou zkouškou nebo

maturitou) a *vyšší odborné vzdělání* (absolventi vyšších odborných škol, případně dalších škol ukončených absolutoriem). Vysokoškolské vzdělání se zjišťovalo v členění na *vysokoškolské bakalářské* (pouze absolventi bakalářského studijního programu), *vysokoškolské* (dřívější absolventi vysokých škol a současní absolventi magisterského studijního programu) a *vědecká příprava* (doktorský studijní program a bývalá vědecká příprava).

Obor vzdělání vyplňovaly pouze osoby 15leté a starší s ukončeným vyšším než základním vzděláním, a to podle specializace nejvyšší ukončené školy.

Mezi **ekonomicky aktivní** osoby jsou zahrnuty všechny osoby, které uvedly na Sčítacím listu osob, že patří mezi zaměstnané osoby, zaměstnavatele, samostatně činné, pracující důchodce, pracující studenty a učně, ženy na mateřské dovolené v trvání 28 resp. 37 týdnů, osoby v základní, náhradní nebo civilní vojenské službě, ve vazbě a výkonu trestu nebo osoby nezaměstnané. Pro zařazení osob do kategorie zaměstnaných, zaměstnavatelů nebo samostatně činných osob byl rozhodující stav k rozhodnému okamžiku sčítání - jejich formální vazba k zaměstnání bez ohledu na délku pracovního úvazku, charakter pracovní aktivity (trvalý, dočasný) nebo druh pracovního poměru, dohody či smlouvy. Nezaměstnané jsou všechny osoby 15leté a starší, které byly v rozhodný okamžik sčítání bez práce, hledaly aktivně práci a byly připraveny k nástupu do práce.

Ekonomicky neaktivní osoby jsou nepracující důchodci, ostatní nepracující osoby s vlastním zdrojem obživy, nepracující žáci, studenti a učni, osoby v domácnosti, děti předškolního věku a ostatní závislé osoby.

Zaměstnání se uvádělo jako popis konkrétní činnosti, kterou osoba vykonávala v hlavním zaměstnání. Ženy na mateřské dovolené, osoby ve vazbě, ve výkonu trestu a osoby nezaměstnané uváděly poslední vykonávané zaměstnání. Nezaměstnaní absolventi škol byli sečtení jako hledající první zaměstnání.

Všechny osoby ekonomicky aktivní uváděly **postavení v zaměstnání a odvětví ekonomické činnosti** podle vykonávaného zaměstnání (resp. posledního zaměstnání u nezaměstnaných osob).

Zaměstnavatelé jsou ekonomicky aktivní osoby, které zaměstnávají (nebo zaměstnávaly) jednu nebo více osob. **Samostatně činní** jsou osoby s podnikatelským oprávněním, které pracují na vlastní účet a nezaměstnávají v rámci svého podnikání žádné další osoby - zaměstnance. **Zaměstnanci** mají placená zaměstnanecká místa.

Otázky týkající se dojížděky/docházky do zaměstnání a školy (místo pracoviště, školy, frekvence dojížděky/docházky, denní dojížděka/docházka do zaměstnání a školy, dopravní

prostředek) vyplňovaly pouze osoby pracující a žáci, studenti a učni, kteří uváděli údaje o dojíždě/docházce do školy i v případě, že byli pracujícími studenty a uční.

Osoby **vyjíždějící do zaměstnání a škol** jsou osoby, které uvedly, že jsou zaměstnané, případně zaměstnavatelé, samostatně činní, pracující důchodci, ženy na mateřské dovolené v trvání 28 resp. 37 týdnů, žáci základních škol, studenti či učni a současně místo jejich pracoviště nebo školy bylo v jiném domě, než ve kterém měly trvalý pobyt. **Vyjíždějící denně mimo obec** byly osoby, jejichž obec pracoviště, školy byla jiná než obec trvalého pobytu a v otázce na frekvenci dojíždě/docházky uvedly, že dojíždějí denně.

Domácnosti

Údaje o domácnostech byly zpracovány podle zápisu na Bytovém listu, kde byly uvedeny příbuzenské či jiné vztahy mezi jednotlivými osobami v bytě i informace o společném hospodaření.

Bytovou domácnost tvoří osoby žijící společně v jednom bytě.

Hospodařící domácnost tvoří společně bydlící osoby, které na Bytovém listu uvedly, že společně hospodaří, tj. společně hradí hlavní výdaje domácnosti, jako je strava, náklady na bydlení aj. Společné hospodaření uváděly i děti, které do příslušné domácnosti patřily, i když samy na výdaje domácnosti nepřispívaly. Podnájemníci a jejich rodiny tvoří vždy samostatnou hospodařící domácnost. Hospodařící domácnost může být tvořena jednou nebo více domácnostmi cenzovými.

Cenzová domácnost je tvořena z osob společně bydlících v jednom bytě na základě jejich příbuzenských nebo jiných vztahů v rámci jedné hospodařící domácnosti. Je to základní jednotka, která se dále nečlení.

Rozlišují se čtyři základní typy cenzových domácností:

1. domácnost rodinná - úplná rodina (manželský pár resp. soužití druha a družky - tzv. faktické manželství - bez dětí nebo s dětmi)
2. domácnost rodinná - neúplná rodina (jeden z rodičů s alespoň jedním dítětem)
3. vícečlenná nerodinná domácnost (dvě nebo více osob příbuzných i nepříbuzných, společně hospodařících, které netvoří rodinnou domácnost)
4. domácnost jednotlivce

Součástí rodinných domácností mohou být i další jednotlivé osoby, pokud společně hospodaří s příslušnou rodinnou cenzovou domácností, netvoří samostatnou rodinu a nebo nejsou podnájemníky. Ve výsledcích sčítání jsou rodinné domácnosti tříděny mimo jiné podle počtu závislých dětí. **Závislé dítě** je každá osoba, která má k osobě v čele cenzové domácnosti vztah syn, dcera, je ekonomicky neaktivní a je ve věku 0 - 25 let.

Hospodařící i cenzové domácnosti byly zpracovány za osoby bydlící v bytech i mimo byty (nouzové bydlení), avšak nikoliv za osoby v zařízeních, které nevyplňovaly Bytový list.

Domy

Do **počtu domů** jsou zahrnuty všechny domy určené k bydlení (obydlené i neobydlené), objekty s byty (bytem) a ubytovací zařízení bez bytu, pokud slouží k dlouhodobému nebo trvalému ubytování. Patří sem rodinné domy, bytové domy, domovy mládeže, internáty, dětské domovy, ústavy nápravné a výchovné péče, domovy důchodců, penziony pro důchodce, ústavy pro tělesně a mentálně postižené, kláštery a konventy (objekty s ubytovacími prostory pro členy řeholních řádů a kongregací), provozní budovy s bytem (byty) apod.

Podle **druhu domu** se rozlišují:

1) **rodinný dům** - má maximálně tři samostatné byty, nejvíce dvě nadzemní a jedno podzemní podlaží a podkroví. Mezi rodinné domy patří rovněž rekreační chalupy nevyčleněné z bytového fondu, využívané k rekreaci.

Rodinný dům může být:

- samostatný - nepřiléhá žádnou obvodovou zdí nebo její částí k domu na sousedící parcele
- dvojdomek - má společnou část obvodové zdi s rodinným domem na sousedící parcele
- řadový - alespoň tři rodinné domy k sobě přiléhají částí obvodové zdi

2) **bytový dům** - má více bytů přístupných ze společné chodby nebo schodiště a nejde o rodinný dům, počet podlaží není určující. Mezi bytové domy patří také vily, které nesplňují podmínky rodinného domu.

3) **ostatní budovy** - zahrnují všechny další druhy budov kromě rodinných a bytových domů.

Trvale obydlý dům je dům, ve kterém je alespoň jeden trvale obydlý byt nebo je v něm umístěno zařízení pro hromadné ubytování osob alespoň s jednou trvale bydlící osobou. V trvale obydlý domě musí mít trvalý (nebo dlouhodobý) pobyt alespoň jedna osoba.

Neobydlý dům je dům určený k bydlení, ve kterém nebyla sečtena žádná osoba s trvalým nebo dlouhodobým pobytem. **Neobydlý dům - obydlý přechodně** je dům, který slouží jen k přechodnému bydlení; v domě v rozhodný okamžik sčítání nebyla žádná trvale bydlící osoba.

Do počtu neobydlých domů jsou zahrnuty všechny domy s byty a všechny domy s ubytovacími zařízeními bez bytu, pokud jsou určeny k trvalému nebo dlouhodobému bydlení a pokud v nich nebyla sečtena žádná osoba s trvalým nebo dlouhodobým pobytem. Neobydlý objekty bez bytů, příp. se zařízeními sloužícími pouze ke krátkodobému ubytování (hotely, turistické ubytovny, nemocnice, apod.) nejsou do počtu neobydlých domů zahrnuty.

Vlastníkem domu může být fyzická nebo právnická osoba. *Vlastník - soukromá fyzická osoba* zahrnuje i případy několika spoluvlastníků domu, pokud jsou v příbuzenském vztahu. *Vlastník - obec, stát* zahrnuje i domy bývalých LBD, pokud dosud nedošlo k převodu bytů do vlastnictví jednotlivých uživatelů. *Vlastník – kombinace vlastníků* zahrnuje domy, ve kterých všechny nebo část bytů byly převedeny do vlastnictví jednotlivých uživatelů, čímž vzniklo spoluvlastnictví domu; v katastru nemovitostí jsou zapsáni vlastníci jednotlivých bytů.

Byty

V rámci otázky na **způsob bydlení** se zjišťoval charakter obydlí sečtených osob. *Nouzové obydlí* zahrnuje různá přístřeší, nouzové a provizorní stavby, bydlení v nekolaudovaném domě, nouzové ubytování na pracovišti apod. *Rekreační chata, chalupa* se uváděla v případě trvalého bydlení osob v objektech určených k rekreaci (vč. vyčleněných rekreačních chalup a rekreačních domků).

Trvale obydlený byt je byt, ve kterém má alespoň jedna osoba trvalý nebo dlouhodobý pobyt.

Neobydlený byt je byt, ve kterém nebyla hlášena žádná osoba k trvalému nebo dlouhodobému pobytu. **Neobydlený byt – obydlený přechodně**, je byt bez trvale hlášených osob, ale využívaný k přechodnému bydlení; většinou se jedná o byt, ve kterém byla sečtena dočasně přítomná osoba (osoby).

Právní důvod užívání bytu - *byt v osobním vlastnictví* je byt, jehož vlastník je samostatně veden v katastru nemovitostí. *Byt nájemní* je užíván na základě nájemní smlouvy; zahrnuje i případy osob bydlících v podnájmu v pronajatém bytě. *Byt člena bytového družstva* je byt člena bývalého SBD, pokud dosud nedošlo k převodu bytu do vlastnictví. *Byt člena družstva nájemců založeného v průběhu privatizace* je charakterizován nájemním vztahem, který je založen na členství či účasti uživatele bytu v právnické osobě, která vznikla v procesu privatizace domu (v katastru nemovitostí je jako vlastník domu zapsána právnická osoba, družstvo, s.r.o., a.s.).

Obytnou plochu bytu tvoří podlahová plocha obytných místností a část plochy kuchyně, která přesahuje 12 m². V případě bytu, který se skládá z jediné místnosti - obytné kuchyně, tvoří obytnou plochu bytu plocha celé této místnosti. V obytné ploše bytu ani v počtu obytných místností nejsou zahrnuty místnosti bytu vyčleněné k obchodním nebo pracovním účelům (k vykonávání zaměstnání); tyto prostory jsou součástí ostatních prostor bytu.

Celková plocha bytu je součtem plochy obytných místností, kuchyně a ostatních prostor bytu.

Trvale obydlené byty rozdělujeme do čtyř kategorií podle způsobu vytápění a rozsahu základního příslušenství.

Byty I. kategorie jsou byty, v nichž jsou všechny obytné místnosti přímo vytápěny ústředním vytápěním a které mají úplné základní příslušenství.

Byty II. kategorie jsou byty bez ústředního vytápění se základním příslušenstvím, případně byty s ústředním vytápěním, ale pouze s částečným základním příslušenstvím.

Byty III. kategorie jsou byty bez ústředního vytápění a s částečným základním příslušenstvím, případně byty s ústředním vytápěním a bez základního příslušenství.

Byty IV. kategorie jsou byty bez ústředního vytápění a bez základního příslušenství.

Za ústřední vytápění se v této souvislosti považuje vytápění zdrojem tepla umístěným mimo byt nebo v místnosti k tomu určené (včetně sklepa v rodinném domě s jedním bytem), nebo jiné elektrické nebo plynové vytápění. Byt se společným základním příslušenstvím se považuje za byt bez příslušenství.

Vybavení trvale obydleného bytu (bytové domácnosti) **osobním automobilem, telefonem, rekreačním objektem a osobním počítačem** se zjišťovalo bez zřetele k tomu, který člen bytové domácnosti je vlastníkem. Uváděly se též služební automobily nebo počítače, pokud mohly být využívány členy domácnosti k soukromým účelům. Naopak služební automobily, telefony nebo počítače využívané výlučně jako pracovní pomůcka pro výkon zaměstnání, nebyly považovány za vybavení domácnosti.

Všechny výpočty průměrných hodnot charakteristik bytového fondu - např. průměrná obytná plocha bytu, průměrný počet obytných místností na 1 byt apod. - byly počítány pouze ze souborů bytů se zjištěnými hodnotami.

STROVNATELNOST VÝSLEDKŮ SČÍTÁNÍ 2001 A 1991

Ve výsledcích sčítání 2001 jsou do **celkového počtu obyvatel** (v souladu s mezinárodními doporučeními) zahrnuti i cizinci s dlouhodobým pobytem. V údajích ze sčítání 1991 byli cizinci s povolením k dlouhodobému pobytu postaveni na roveň cizincům s krátkodobým pobytem a byli zahrnuti pouze do dočasně přítomného obyvatelstva.

Státní občanství obsahuje samostatné údaje o dvojím občanství, v roce 1991 byly případy dvojího občanství zpracovány ve výsledcích podle prvního uvedeného občanství, přičemž případy dvojího občanství, kde jedno bylo občanství ČR, byly zahrnuty do občanství ČR.

Národnost obsahuje poprvé v historii sčítání samostatné údaje i o případech uvedení dvojí národnosti, v roce 1991 byly případně zápisy dvojí národnosti zpracovány podle první uvedené.

Nejvyšší ukončené vzdělání je členěno podle klasifikace ISCED (International Standard Classification of Education - Mezinárodní norma pro klasifikaci vzdělávání). Samostatně je uváděno nástavbové studium (včetně absolvování dvou nebo více středních škol ukončených maturitou nebo závěrečnou zkouškou) a vyšší odborné vzdělání (absolvování vyšších odborných škol a konzervatoří ukončených absolutoriem). V roce 1991 tzv. vyšší vzdělání zahrnovalo podnikové instituty, speciální kurzy na vysokých školách, konzervatoř ukončenou absolutoriem a vyšší pedagogické školy. Při absolvování dvou škol stejného stupně byly zpracovány údaje podle školy, jejíž obor byl bližší vykonávanému zaměstnání sčítané osoby. Vysokoškolské vzdělání je členěno na bakalářské, vysokoškolské a vědeckou přípravu, v roce 1991 bylo uváděno jako jeden údaj - vysokoškolské vzdělání.

Údaje o **ekonomické aktivitě** nejsou plně srovnatelné. Ve sčítání 1991 byly do počtu ekonomicky aktivních zahrnovány i ženy na tzv. další mateřské dovolené (do 3 let věku dítěte) a osoby pobírající rodičovský příspěvek, pokud trval jejich pracovní poměr; v roce 2001 však jen ženy na mateřské dovolené v trvání 28 resp. 37 týdnů. Ostatní (tj. ženy na další mateřské dovolené a osoby pobírající rodičovský příspěvek) jsou zahrnuti do osob ekonomicky neaktivních. Rozdílné proti roku 1991 bylo zjišťování údajů o zaměstnání, postavení v zaměstnání a odvětví ekonomické činnosti u vojáků v základní, náhradní nebo civilní vojenské službě. Při sčítání v roce 1991 uváděli tyto údaje podle posledního vykonávaného zaměstnání, v roce 2001 v souladu s metodikou ILO (International Labour Organization – Mezinárodní organizace práce) uváděli zaměstnání „voják základní (náhradní

resp. civilní) služby“ a byli zahrnuti do odvětví obrany (resp. veřejné správy či sociálního zabezpečení v případě civilní služby).

Oproti sčítání 1991 byla v roce 2001 zařazena do programu sčítání otázka na místo trvalého pobytu jeden rok před sčítáním (obdobné informace se zjišťovaly do roku 1950 – rok přistěhování sčítané osoby do obce a odkud) a také otázka na druhé, případně další zaměstnání (naposledy zjišťované při sčítání v roce 1970 jako vedlejší zaměstnání).

V otázce na obydlí bytu je ve sčítání 2001 nová kategorie neobydlenosti - **přechodně obydlí byt**.

Rozdílné proti sčítání 1991 je zahrnování **obytných místností s plochou 4 - 7,9 m²**. Při sčítání 2001 jsou tyto místnosti součástí plochy obytných místností, v roce 1991 byla plocha těchto místností zahrnuta do ostatních prostor bytu (tedy spolu s plochou předsíně, příslušenství apod.). Z téhož důvodu se liší odvození ukazatele obytné plochy bytu (zahrnutím obytných místností s plochou 4 - 7,9 m²).

V charakteristikách **převládajícího způsobu vytápění** nejsou plně srovnatelné údaje o ústředním a etážovém vytápění, kde v důsledku změny metodického vymezení pojmu etážového topení došlo k přesunu části bytů s etážovým topením do skupiny bytů s ústředním topením. Podle definice etážového topení v roce 1991 byly zahrnuty do této skupiny i byty (převážně v rodinných domech), ve kterých byl tepelný zdroj mimo byt (ve sklepě, v komoře apod.). Podle definice roku 2001 byly všechny druhy vytápění se zdrojem tepla umístěným mimo byt (případně i v bytě - ve zvláštní místnosti k tomuto účelu určené) zahrnuty do ústředního vytápění. Tato skutečnost se promítla do údajů o bytech podle jednotlivých kategorií.

Při zjišťování **vybavení domácnosti** byla nově zařazena otázka na osobní počítač, naopak nebyla zjišťována na rozdíl od roku 1991 vybavenost mrazničkou, automatickou pračkou, televizorem.

Obdobně jako u obydlí bytu i u obydlí domu je ve sčítání 2001 nová kategorie neobydlí domu - **přechodně obydlí dům** (dům, ve kterém je pouze přechodně obydlí byt/byty a současně žádný trvale obydlí byt ani trvale či dlouhodobě bydlící osoba).

Druh domu - rodinný dům se ve sčítání 2001 člení na rodinný dům samostatný, rodinný dům dvojdomek a rodinný dům řadový (takovéto členění bylo zjišťováno naposledy při sčítání 1970).

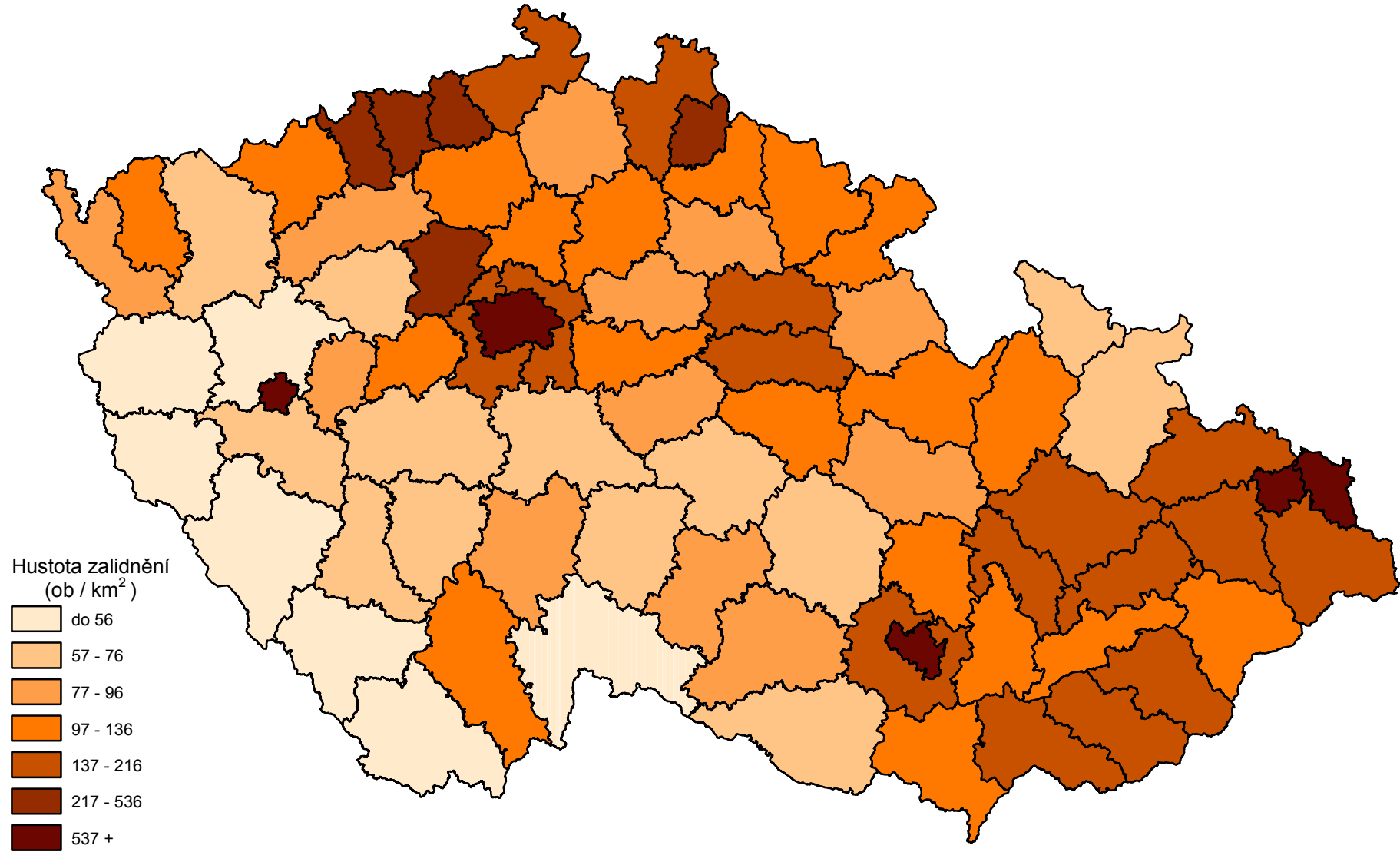
Písmeno B označuje údaje o „počtu narozených dětí v nynějším nebo posledním manželství“ a o „počtu zaměstnanců u zaměstnavatelů“. Tyto údaje nemohou být zveřejněny. Kontrolním protokolem Úřadu pro ochranu osobních údajů byla dne 23. dubna uložena jejich likvidace, kterou svým rozhodnutím čj. 549/01 – KP/RP ze dne 28.6.2001 potvrdil předseda ÚOOÚ. Ve věci je podána ústavní stížnost k Ústavnímu soudu, dosud nevyřešená.

MAPOVÁ ČÁST

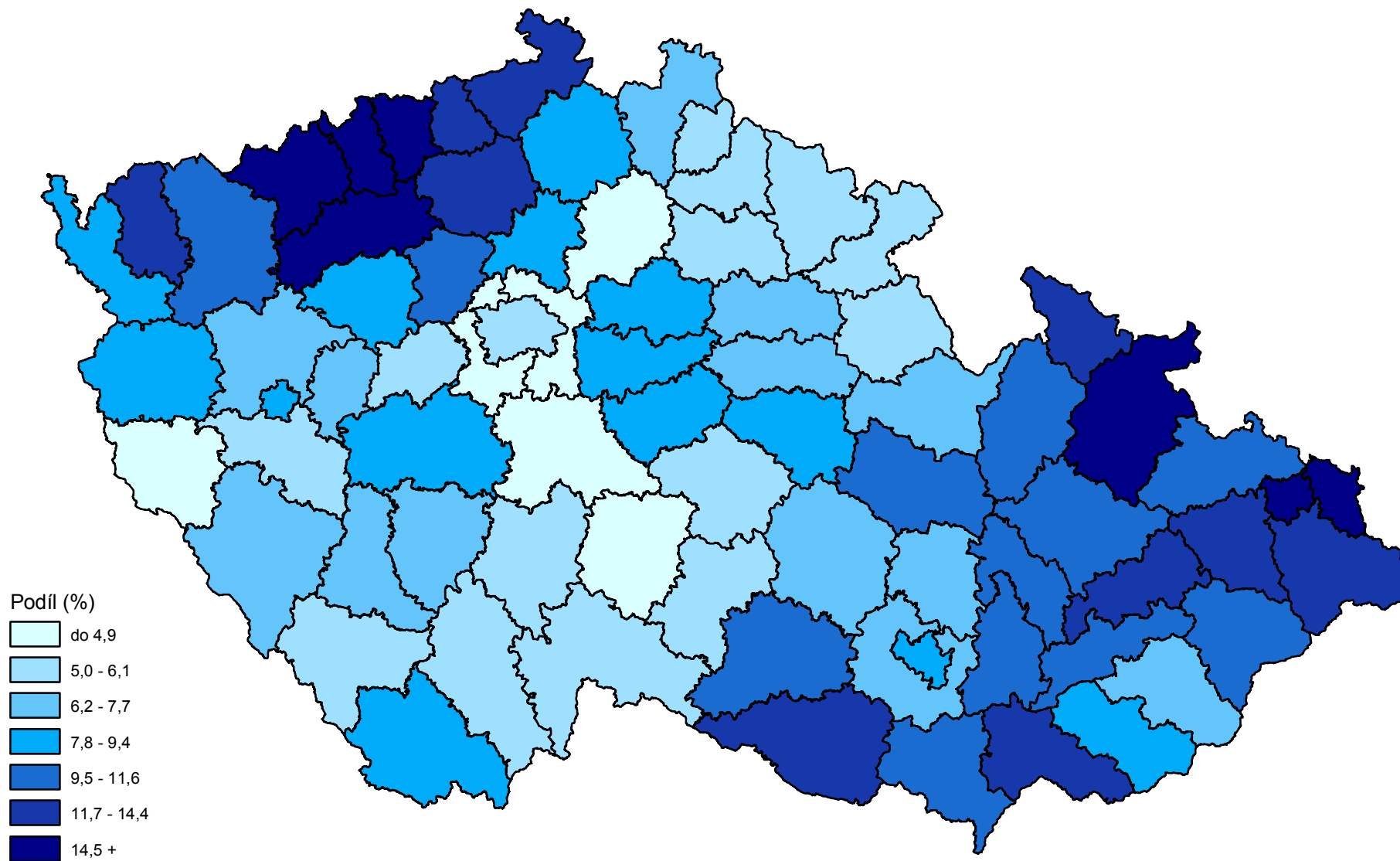
Česká republika



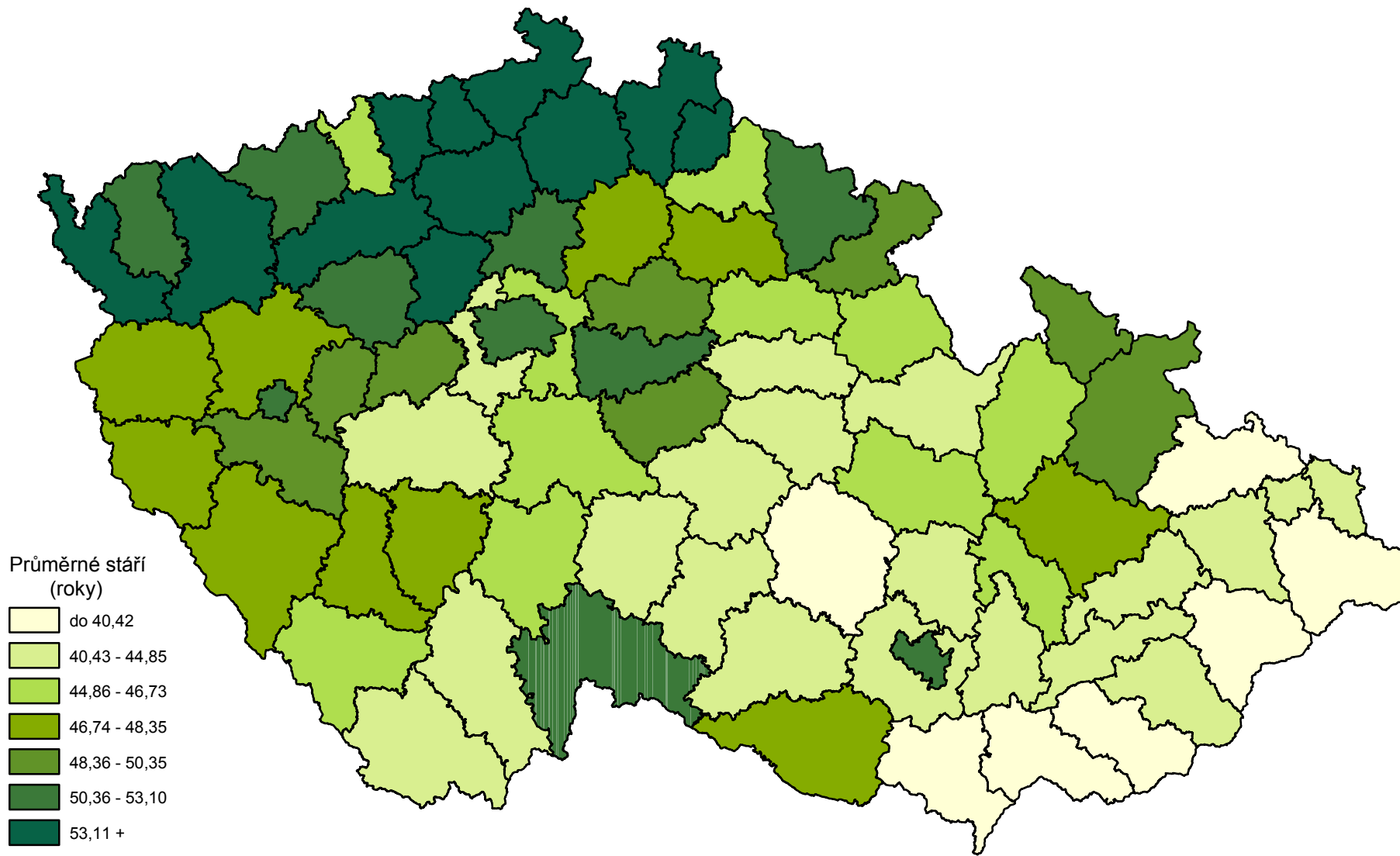
Hustota zalidnění - SLDB 2001



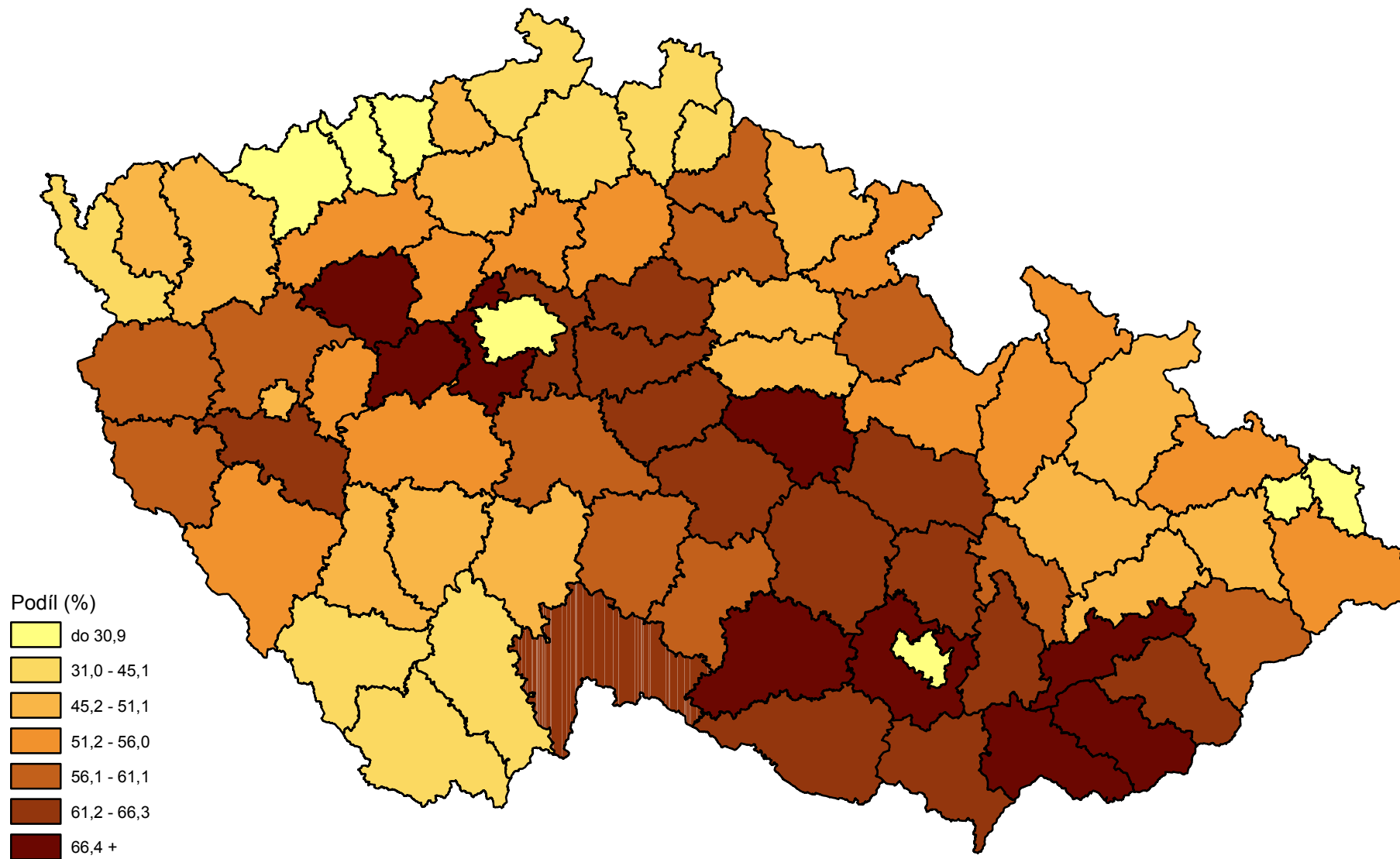
Podíl nezaměstnaných obyvatel z ekonomicky aktivních celkem - SLDB 2001



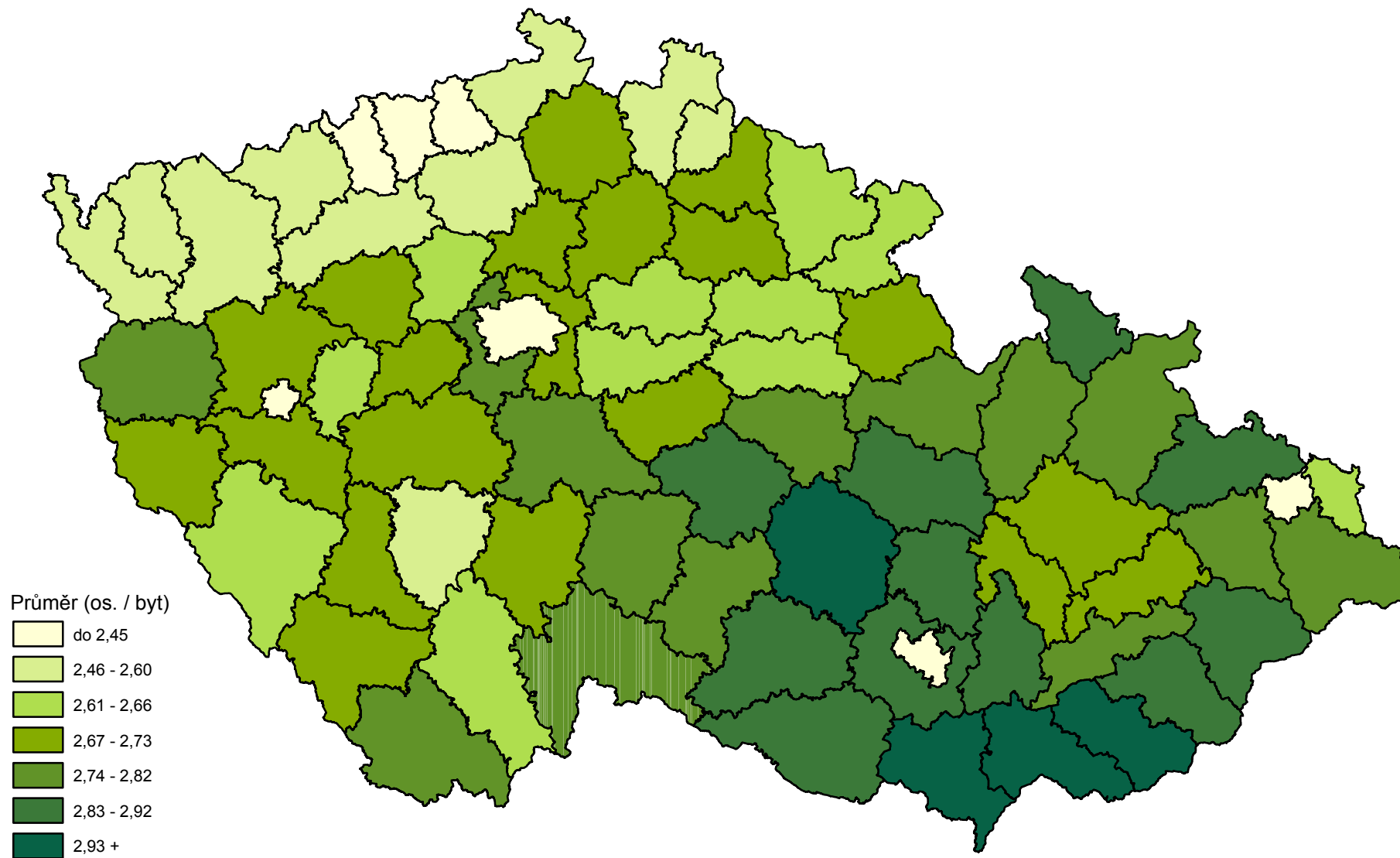
Průměrné stáří trvale obydlených domů - SLDB 2001



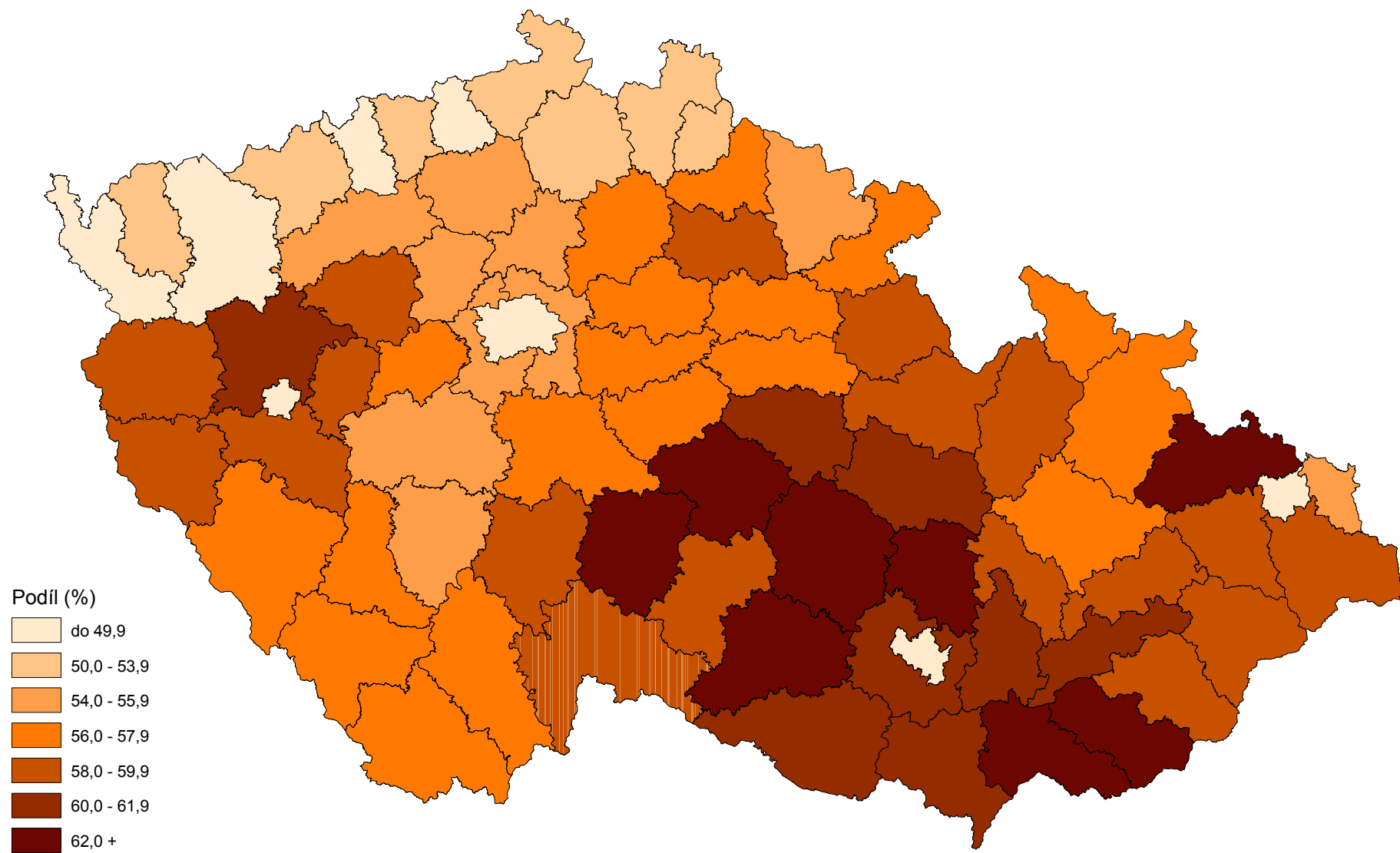
Podíl bytů ve vlastním domě a v osobním vlastnictví z bytů celkem - SLDB 2001



Průměrný počet osob bydlících v bytě - SLDB 2001



Podíl úplných rodin z úhrnu domácností - SLDB 2001



TABULKOVÁ ČÁST

Tab. č. 150 Obyvatelstvo podle pohlaví, rodinného stavu
a podle věku

Turnov

Věk	Muži						Ženy						Obyvatelstvo úhrnem
	svobodní	ženatí	rozvedení	ovdovělí	nezjištěno	celkem	svobodné	vdané	rozvedené	ovdovělé	nezjištěno	celkem	
0	68	x	x	x	x	68	58	x	x	x	x	58	126
1	83	x	x	x	x	83	59	x	x	x	x	59	142
2	61	x	x	x	x	61	61	x	x	x	x	61	122
3	56	x	x	x	x	56	53	x	x	x	x	53	109
4	64	x	x	x	x	64	54	x	x	x	x	54	118
0 - 4	332	x	x	x	x	332	285	x	x	x	x	285	617
5	68	x	x	x	x	68	63	x	x	x	x	63	131
6	66	x	x	x	x	66	67	x	x	x	x	67	133
7	83	x	x	x	x	83	70	x	x	x	x	70	153
8	95	x	x	x	x	95	90	x	x	x	x	90	185
9	101	x	x	x	x	101	98	x	x	x	x	98	199
5 - 9	413	x	x	x	x	413	388	x	x	x	x	388	801
10	108	x	x	x	x	108	96	x	x	x	x	96	204
11	88	x	x	x	x	88	91	x	x	x	x	91	179
12	81	x	x	x	x	81	107	x	x	x	x	107	188
13	90	x	x	x	x	90	93	x	x	x	x	93	183
14	88	x	x	x	x	88	74	x	x	x	x	74	162
10 - 14	455	x	x	x	x	455	461	x	x	x	x	461	916
15	108	-	-	-	-	108	87	-	-	-	-	87	195
16	93	-	-	-	2	95	90	-	-	-	1	91	186
17	78	-	-	-	2	80	82	1	-	-	-	83	163
18	81	-	-	-	1	82	82	-	-	-	-	82	164
19	75	-	-	-	1	76	73	2	-	-	2	77	153
15 - 19	435	-	-	-	6	441	414	3	-	-	3	420	861
20	91	-	-	-	-	91	87	3	-	-	2	92	183
21	83	2	-	-	2	87	82	8	-	-	1	91	178
22	86	7	1	-	5	99	71	26	1	-	1	99	198
23	96	9	2	-	1	108	92	25	3	-	2	122	230
24	88	16	-	-	2	106	90	38	6	-	3	137	243
20 - 24	444	34	3	-	10	491	422	100	10	-	9	541	1032
25	91	31	2	-	3	127	68	64	5	-	3	140	267
26	86	40	6	-	3	135	44	71	7	1	2	125	260
27	72	54	2	-	7	135	44	62	15	2	1	124	259
28	52	52	9	1	3	117	22	80	5	-	1	108	225
29	49	50	7	-	1	107	17	92	10	-	-	119	226
25 - 29	350	227	26	1	17	621	195	369	42	3	7	616	1237
30	31	69	7	-	2	109	6	77	9	-	-	92	201
31	19	73	13	-	2	107	12	89	15	1	1	118	225
32	25	70	10	-	3	108	7	76	18	2	-	103	211
33	16	70	11	-	3	100	7	70	20	2	1	100	200
34	20	78	17	-	2	117	8	68	20	-	1	97	214
30 - 34	111	360	58	-	12	541	40	380	82	5	3	510	1051

Tab. č. 150 Obyvatelstvo podle pohlaví, rodinného stavu
a podle věku

Turnov

Věk	Muži							Ženy							Obyvatelstvo úhrnem
	svobodní	ženatí	rozvedení	ovdovělí	nezjištěno	celkem	svobodné	vdané	rozvedené	ovdovělé	nezjištěno	celkem			
35	16	67	13	-	2	98	3	70	11	2	-	86	184		
36	19	87	13	-	-	119	3	92	21	3	-	119	238		
37	13	70	14	-	4	101	7	68	26	3	-	104	205		
38	11	64	10	-	2	87	5	57	15	1	-	78	165		
39	10	66	11	-	2	89	2	52	16	2	2	74	163		
35 - 39	69	354	61	-	10	494	20	339	89	11	2	461	955		
40	5	59	9	1	4	78	6	63	14	3	-	86	164		
41	7	60	18	1	-	86	5	49	13	-	-	67	153		
42	7	55	13	-	3	78	8	60	16	1	3	88	166		
43	3	84	14	-	2	103	3	82	11	2	-	98	201		
44	8	72	15	1	2	98	1	65	12	3	1	82	180		
40 - 44	30	330	69	3	11	443	23	319	66	9	4	421	864		
45	4	79	10	2	4	99	3	66	20	6	3	98	197		
46	4	82	17	-	-	103	6	75	17	4	-	102	205		
47	9	58	14	2	-	83	2	81	20	5	1	109	192		
48	3	71	16	-	2	92	5	86	16	6	3	116	208		
49	6	80	21	3	-	110	7	80	22	3	-	112	222		
45 - 49	26	370	78	7	6	487	23	388	95	24	7	537	1024		
50	3	78	18	1	-	100	6	98	5	7	1	117	217		
51	4	77	14	-	1	96	2	75	18	8	-	103	199		
52	2	86	11	5	2	106	4	88	20	7	-	119	225		
53	4	83	4	-	3	94	3	100	20	9	1	133	227		
54	4	104	18	3	-	129	1	96	16	8	1	122	251		
50 - 54	17	428	65	9	6	525	16	457	79	39	3	594	1119		
55	2	81	8	3	1	95	1	74	14	12	-	101	196		
56	-	93	10	3	2	108	4	79	14	10	-	107	215		
57	2	89	16	4	-	111	4	91	25	16	-	136	247		
58	4	69	6	4	-	83	2	75	13	17	-	107	190		
59	1	65	9	2	-	77	2	64	10	16	-	92	169		
55 - 59	9	397	49	16	3	474	13	383	76	71	-	543	1017		
60	2	77	15	5	-	99	2	57	9	14	-	82	181		
61	4	54	4	2	-	64	2	53	7	9	1	72	136		
62	-	54	6	1	-	61	1	56	6	18	1	82	143		
63	1	52	8	2	-	63	3	47	10	23	3	86	149		
64	2	50	6	6	-	64	3	45	11	20	-	79	143		
60 - 64	9	287	39	16	-	351	11	258	43	84	5	401	752		
65	-	48	1	4	-	53	1	44	10	19	-	74	127		
66	2	55	6	1	-	64	3	46	10	26	-	85	149		
67	3	47	5	7	1	63	-	43	4	36	1	84	147		
68	-	54	4	4	-	62	1	32	7	28	-	68	130		
69	-	51	2	4	-	57	1	48	4	35	1	89	146		
65 - 69	5	255	18	20	1	299	6	213	35	144	2	400	699		

Tab. č. 150 Obyvatelstvo podle pohlaví, rodinného stavu
a podle věku

Turnov

Věk	Muži						Ženy						Obyvatelstvo úhrnem
	svobodní	ženatí	rozvedení	ovdovělí	nezjištěno	celkem	svobodné	vdané	rozvedené	ovdovělé	nezjištěno	celkem	
70	2	51	1	9	-	63	2	45	12	32	-	91	154
71	-	46	4	7	1	58	1	39	7	44	2	93	151
72	4	62	2	4	-	72	1	29	7	42	1	80	152
73	1	44	6	6	-	57	3	21	7	42	-	73	130
74	2	40	3	4	-	49	4	18	3	45	-	70	119
70 - 74	9	243	16	30	1	299	11	152	36	205	3	407	706
75	3	27	2	9	1	42	-	25	8	43	-	76	118
76	1	29	-	8	-	38	3	9	2	28	1	43	81
77	-	24	-	11	-	35	1	19	6	54	1	81	116
78	-	14	2	6	-	22	3	17	3	30	-	53	75
79	3	24	-	5	-	32	1	10	3	37	1	52	84
75 - 79	7	118	4	39	1	169	8	80	22	192	3	305	474
80	2	13	1	3	-	19	1	6	3	45	2	57	76
81	-	13	1	8	1	23	-	4	4	38	-	46	69
82	-	6	-	4	1	11	1	5	-	15	-	21	32
83	-	4	-	1	-	5	-	-	-	14	-	14	19
84	1	4	-	1	-	6	-	-	1	13	-	14	20
80 - 84	3	40	2	17	2	64	2	15	8	125	2	152	216
85	-	1	-	4	-	5	1	-	-	7	-	8	13
86	-	6	-	6	-	12	2	1	1	20	-	24	36
87	-	2	1	6	-	9	-	-	2	16	-	18	27
88	-	1	-	3	-	4	1	1	1	11	-	14	18
89	-	1	-	4	-	5	1	1	-	7	1	10	15
85 - 89	-	11	1	23	-	35	5	3	4	61	1	74	109
90	-	4	-	2	-	6	2	2	-	10	1	15	21
91	-	-	-	-	-	-	-	-	1	10	-	11	11
92	-	1	-	3	-	4	-	-	-	6	-	6	10
93	-	1	-	-	-	1	-	-	-	4	-	4	5
94	1	-	-	2	-	3	1	-	-	2	-	3	6
90 - 94	1	6	-	7	-	14	3	2	1	32	1	39	53
95 - 99	-	1	-	2	-	3	-	-	-	4	-	4	7
100+	-	-	-	-	-	-	-	-	-	-	-	-	-
nezjištěno	1	1	1	-	-	3	-	-	-	-	-	-	3
Úhrn	2726	3462	490	190	86	6954	2346	3461	688	1009	55	7559	14513

1. Muži

Tab. č. 151 Obyvatelstvo podle ekonomické aktivity, podle věku a podle pohlaví

Turnov

Věk	Osoby ekonomicky aktivní						Osoby ekonomicky neaktivní				Obyvatelstvo s nezjištěnou ekonomickou aktivitou	Obyvatelstvo úhrnem
	celkem	zaměstnané osoby celkem	v tom z toho			nezaměstnaní	celkem	v tom				
			pracující studenti, učni	pracující důchodci	ženy na mateřské dovolené			nepracující důchodci	ostatní s vlastním zdrojem obživy	ostatní ekonomicky neaktivní		
0 - 14	x	x	x	x	x	x	1200	x	x	1200	x	1200
15	1	1	-	-	-	-	107	-	-	107	-	108
16	1	1	1	-	-	-	91	-	-	91	3	95
17	3	3	2	-	-	-	76	-	-	76	1	80
18	19	15	3	-	-	4	60	-	-	60	3	82
19	28	24	2	-	-	4	45	-	1	44	3	76
15 - 19	52	44	8	-	-	8	379	-	1	378	10	441
20	66	55	3	-	-	11	25	-	-	25	-	91
21	61	56	3	-	-	5	23	-	-	23	3	87
22	74	68	1	-	-	6	21	-	1	20	4	99
23	90	83	2	-	-	7	17	1	-	16	1	108
24	96	90	5	-	-	6	9	2	1	6	1	106
20 - 24	387	352	14	-	-	35	95	3	2	90	9	491
25	117	110	4	-	-	7	8	1	-	7	2	127
26	128	120	4	-	-	8	4	1	1	2	3	135
27	122	117	1	-	-	5	4	1	-	3	9	135
28	109	101	1	-	-	8	4	3	-	1	4	117
29	105	101	-	-	-	4	1	-	-	1	1	107
25 - 29	581	549	10	-	-	32	21	6	1	14	19	621
30	101	95	-	-	-	6	6	6	-	-	2	109
31	101	100	-	-	-	1	1	1	-	-	5	107
32	100	96	-	-	-	4	3	2	1	-	5	108
33	96	91	-	-	-	5	1	-	1	-	3	100
34	112	108	-	1	-	4	1	1	-	-	4	117
30 - 34	510	490	-	1	-	20	12	10	2	-	19	541
35	95	90	x	-	-	5	1	1	-	-	2	98
36	117	111	x	-	-	6	1	1	-	-	1	119
37	94	90	x	1	-	4	3	3	-	-	4	101
38	83	78	x	-	-	5	1	1	-	-	3	87
39	85	83	x	1	-	2	1	1	-	-	3	89
35 - 39	474	452	x	2	-	22	7	7	-	-	13	494
40	71	70	x	-	-	1	2	2	-	-	5	78
41	85	84	x	-	-	1	1	-	1	-	-	86
42	72	69	x	-	-	3	-	-	-	-	6	78
43	98	94	x	-	-	4	3	2	1	-	2	103
44	92	90	x	-	-	2	3	2	1	-	3	98
40 - 44	418	407	x	-	-	11	9	6	3	-	16	443
45	89	87	x	-	-	2	3	2	1	-	7	99
46	101	95	x	-	-	6	1	1	-	-	1	103
47	80	75	x	1	-	5	3	2	1	-	-	83
48	88	86	x	-	-	2	3	2	1	-	1	92
49	105	98	x	-	-	7	5	5	-	-	-	110
45 - 49	463	441	x	1	-	22	15	12	3	-	9	487

1. Muži

Tab. č. 151 Obyvatelstvo podle ekonomické aktivity, podle věku a podle pohlaví

Turnov

Věk	Osoby ekonomicky aktivní						Osoby ekonomicky neaktivní				Obyvatelstvo s nezjištěnou ekonomickou aktivitou	Obyvatelstvo úhrnem
	celkem	zaměstnané osoby celkem	v tom z toho			nezaměstnaní	celkem	v tom				
			pracující studenti, učni	pracující důchodci	ženy na mateřské dovolené			nepracující důchodci	ostatní s vlastním zdrojem obživy	ostatní ekonomicky neaktivní		
50	93	90	x	1	x	3	6	5	1	-	1	100
51	94	89	x	1	x	5	2	2	-	-	-	96
52	99	96	x	-	x	3	6	6	-	-	1	106
53	82	82	x	-	x	-	8	7	1	-	4	94
54	120	118	x	-	x	2	8	7	1	-	1	129
50 - 54	488	475	x	2	x	13	30	27	3	-	7	525
55	90	88	x	-	x	2	4	4	-	-	1	95
56	103	100	x	1	x	3	4	4	-	-	1	108
57	105	99	x	2	x	6	6	5	1	-	-	111
58	65	63	x	1	x	2	18	18	-	-	-	83
59	51	51	x	-	x	-	26	26	-	-	-	77
55 - 59	414	401	x	4	x	13	58	57	1	-	2	474
60	40	40	x	5	x	-	58	58	-	-	1	99
61	14	14	x	7	x	-	50	50	-	-	-	64
62	20	20	x	16	x	-	41	41	-	-	-	61
63	22	22	x	19	x	-	40	40	-	-	1	63
64	12	12	x	10	x	-	52	51	1	-	-	64
60 - 64	108	108	x	57	x	-	241	240	1	-	2	351
65	16	16	x	14	x	-	37	37	-	-	-	53
66	8	8	x	7	x	-	54	54	-	-	2	64
67	12	12	x	11	x	-	50	50	-	-	1	63
68	16	16	x	16	x	-	46	46	-	-	-	62
69	10	10	x	9	x	-	45	45	-	-	2	57
65 - 69	62	62	x	57	x	-	232	232	-	-	5	299
70	8	8	x	7	x	-	55	55	-	-	-	63
71	8	8	x	7	x	-	50	50	-	-	-	58
72	5	5	x	4	x	-	67	67	-	-	-	72
73	5	5	x	4	x	-	52	52	-	-	-	57
74	1	1	x	1	x	-	48	48	-	-	-	49
70 - 74	27	27	x	23	x	-	272	272	-	-	-	299
75 - 79	-	-	x	-	x	-	169	169	-	-	-	169
80 - 84	-	-	x	-	x	-	64	64	-	-	-	64
85 - 89	-	-	x	-	x	-	35	35	-	-	-	35
90 - 94	-	-	x	-	x	-	14	14	-	-	-	14
95+	-	-	x	-	x	-	3	3	-	-	-	3
nezjištěno	3	3	-	-	-	-	-	-	-	-	-	3
Úhrn	3987	3811	32	147	-	176	2856	1157	17	1682	111	6954
z toho ve věku:												
15 - 64	3895	3719	32	67	-	176	867	368	17	482	106	4868
65+	89	89	x	80	x	-	789	789	-	-	5	883

2. Ženy

Tab. č. 151 Obyvatelstvo podle ekonomické aktivity, podle věku a podle pohlaví

Turnov

Věk	Osoby ekonomicky aktivní						Osoby ekonomicky neaktivní				Obyvatelstvo s nezjištěnou ekonomickou aktivitou	Obyvatelstvo úhrnem
	celkem	zaměstnané osoby celkem	v tom z toho			nezaměstnaní	celkem	nepracující důchodci	v tom			
			pracující studenti, učni	pracující důchodci	ženy na mateřské dovolené				ostatní s vlastním zdrojem obživy	ostatní ekonomicky neaktivní		
0 - 14	x	x	x	x	x	x	1134	x	x	1134	x	1134
15	-	-	-	-	-	-	87	-	-	87	-	87
16	4	2	2	-	-	2	85	-	-	85	2	91
17	8	6	2	-	1	2	74	-	1	73	1	83
18	14	9	2	-	1	5	68	-	1	67	-	82
19	24	21	2	-	-	3	51	-	1	50	2	77
15 - 19	50	38	8	-	2	12	365	-	3	362	5	420
20	54	46	2	-	3	8	34	-	1	33	4	92
21	68	63	5	-	7	5	21	-	-	21	2	91
22	73	64	4	-	10	9	25	-	4	21	1	99
23	90	83	-	-	6	7	29	1	6	22	3	122
24	117	112	3	-	15	5	17	-	9	8	3	137
20 - 24	402	368	14	-	41	34	126	1	20	105	13	541
25	118	112	1	-	24	6	20	-	12	8	2	140
26	100	96	2	-	18	4	22	1	9	12	3	125
27	110	103	1	-	21	7	12	-	6	6	2	124
28	88	81	2	-	17	7	20	1	5	14	-	108
29	98	89	-	-	21	9	21	-	11	10	-	119
25 - 29	514	481	6	-	101	33	95	2	43	50	7	616
30	79	77	-	1	12	2	12	1	8	3	1	92
31	99	92	-	-	13	7	18	1	10	7	1	118
32	87	84	1	1	6	3	15	-	10	5	1	103
33	86	80	-	-	5	6	11	-	2	9	3	100
34	90	86	-	-	5	4	6	-	4	2	1	97
30 - 34	441	419	1	2	41	22	62	2	34	26	7	510
35	78	75	x	-	3	3	8	-	3	5	-	86
36	109	101	x	-	5	8	10	-	5	5	-	119
37	99	93	x	1	1	6	5	-	1	4	-	104
38	73	72	x	-	3	1	4	3	-	1	1	78
39	69	68	x	1	1	1	4	1	1	2	1	74
35 - 39	428	409	x	2	13	19	31	4	10	17	2	461
40	80	73	x	-	1	7	6	-	1	5	-	86
41	61	61	x	-	-	-	6	3	2	1	-	67
42	79	72	x	-	-	7	7	5	-	2	2	88
43	95	89	x	-	-	6	3	1	-	2	-	98
44	81	78	x	-	-	3	1	1	-	-	-	82
40 - 44	396	373	x	-	1	23	23	10	3	10	2	421
45	91	88	x	1	-	3	5	1	-	4	2	98
46	94	92	x	-	-	2	8	8	-	-	-	102
47	103	100	x	-	-	3	5	3	1	1	1	109
48	108	105	x	-	-	3	4	2	2	-	4	116
49	104	100	x	-	-	4	8	7	1	-	-	112
45 - 49	500	485	x	1	-	15	30	21	4	5	7	537

2. Ženy

Tab. č. 151 Obyvatelstvo podle ekonomické aktivity, podle věku a podle pohlaví

Turnov

Věk	Osoby ekonomicky aktivní						Osoby ekonomicky neaktivní				Obyvatelstvo s nezjištěnou ekonomickou aktivitou	Obyvatelstvo úhrnem
	celkem	zaměstnané osoby celkem	v tom z toho			nezaměstnaní	celkem	v tom				
			pracující studenti, učni	pracující důchodci	ženy na mateřské dovolené			nepracující důchodci	ostatní s vlastním zdrojem obživy	ostatní ekonomicky neaktivní		
50	109	108	x	-	x	1	7	6	-	1	1	117
51	96	93	x	1	x	3	7	4	2	1	-	103
52	109	105	x	-	x	4	10	9	-	1	-	119
53	117	112	x	3	x	5	16	16	-	-	-	133
54	102	99	x	2	x	3	20	20	-	-	-	122
50 - 54	533	517	x	6	x	16	60	55	2	3	1	594
55	45	44	x	2	x	1	56	56	-	-	-	101
56	46	44	x	13	x	2	61	61	-	-	-	107
57	45	44	x	31	x	1	91	90	-	1	-	136
58	28	28	x	21	x	-	79	79	-	-	-	107
59	18	18	x	17	x	-	74	73	1	-	-	92
55 - 59	182	178	x	84	x	4	361	359	1	1	-	543
60	24	24	x	19	x	-	56	56	-	-	2	82
61	15	15	x	14	x	-	57	57	-	-	-	72
62	23	23	x	22	x	-	58	58	-	-	1	82
63	12	12	x	12	x	-	74	74	-	-	-	86
64	10	10	x	9	x	-	67	67	-	-	2	79
60 - 64	84	84	x	76	x	-	312	312	-	-	5	401
65	11	11	x	11	x	-	63	63	-	-	-	74
66	11	11	x	11	x	-	74	74	-	-	-	85
67	14	14	x	13	x	-	70	70	-	-	-	84
68	3	3	x	3	x	-	65	65	-	-	-	68
69	11	11	x	11	x	-	76	76	-	-	2	89
65 - 69	50	50	x	49	x	-	348	348	-	-	2	400
70	10	10	x	10	x	-	81	81	-	-	-	91
71	5	5	x	5	x	-	88	88	-	-	-	93
72	-	-	x	-	x	-	80	80	-	-	-	80
73	4	4	x	4	x	-	69	69	-	-	-	73
74	-	-	x	-	x	-	70	70	-	-	-	70
70 - 74	19	19	x	19	x	-	388	388	-	-	-	407
75 - 79	1	1	x	1	x	-	304	304	-	-	-	305
80 - 84	-	-	x	-	x	-	152	152	-	-	-	152
85 - 89	-	-	x	-	x	-	74	74	-	-	-	74
90 - 94	-	-	x	-	x	-	39	39	-	-	-	39
95+	-	-	x	-	x	-	4	4	-	-	-	4
nezjištěno	-	-	-	-	-	-	-	-	-	-	-	-
Úhrn	3600	3422	29	240	199	178	3908	2075	120	1713	51	7559
z toho ve věku:												
15 - 64	3530	3352	29	171	199	178	1465	766	120	579	49	5044
65+	70	70	x	69	x	-	1309	1309	-	-	2	1381

3. Muži a ženy úhrnem

Tab. č. 151 Obyvatelstvo podle ekonomické aktivity, podle věku a podle pohlaví

Turnov

Věk	Osoby ekonomicky aktivní						Osoby ekonomicky neaktivní				Obyvatelstvo s nezjištěnou ekonomickou aktivitou	Obyvatelstvo úhrnem
	celkem	zaměstnané osoby celkem	v tom z toho			nezaměstnaní	celkem	v tom				
			pracující studenti, učni	pracující důchodci	ženy na mateřské dovolené			nepracující důchodci	ostatní s vlastním zdrojem obživy	ostatní ekonomicky neaktivní		
0 - 14	x	x	x	x	x	x	2334	x	x	2334	x	2334
15	1	1	-	-	-	-	194	-	-	194	-	195
16	5	3	3	-	-	2	176	-	-	176	5	186
17	11	9	4	-	1	2	150	-	1	149	2	163
18	33	24	5	-	1	9	128	-	1	127	3	164
19	52	45	4	-	-	7	96	-	2	94	5	153
15 - 19	102	82	16	-	2	20	744	-	4	740	15	861
20	120	101	5	-	3	19	59	-	1	58	4	183
21	129	119	8	-	7	10	44	-	-	44	5	178
22	147	132	5	-	10	15	46	-	5	41	5	198
23	180	166	2	-	6	14	46	2	6	38	4	230
24	213	202	8	-	15	11	26	2	10	14	4	243
20 - 24	789	720	28	-	41	69	221	4	22	195	22	1032
25	235	222	5	-	24	13	28	1	12	15	4	267
26	228	216	6	-	18	12	26	2	10	14	6	260
27	232	220	2	-	21	12	16	1	6	9	11	259
28	197	182	3	-	17	15	24	4	5	15	4	225
29	203	190	-	-	21	13	22	-	11	11	1	226
25 - 29	1095	1030	16	-	101	65	116	8	44	64	26	1237
30	180	172	-	1	12	8	18	7	8	3	3	201
31	200	192	-	-	13	8	19	2	10	7	6	225
32	187	180	1	1	6	7	18	2	11	5	6	211
33	182	171	-	-	5	11	12	-	3	9	6	200
34	202	194	-	1	5	8	7	1	4	2	5	214
30 - 34	951	909	1	3	41	42	74	12	36	26	26	1051
35	173	165	x	-	3	8	9	1	3	5	2	184
36	226	212	x	-	5	14	11	1	5	5	1	238
37	193	183	x	2	1	10	8	3	1	4	4	205
38	156	150	x	-	3	6	5	4	-	1	4	165
39	154	151	x	2	1	3	5	2	1	2	4	163
35 - 39	902	861	x	4	13	41	38	11	10	17	15	955
40	151	143	x	-	1	8	8	2	1	5	5	164
41	146	145	x	-	-	1	7	3	3	1	-	153
42	151	141	x	-	-	10	7	5	-	2	8	166
43	193	183	x	-	-	10	6	3	1	2	2	201
44	173	168	x	-	-	5	4	3	1	-	3	180
40 - 44	814	780	x	-	1	34	32	16	6	10	18	864
45	180	175	x	1	-	5	8	3	1	4	9	197
46	195	187	x	-	-	8	9	9	-	-	1	205
47	183	175	x	1	-	8	8	5	2	1	1	192
48	196	191	x	-	-	5	7	4	3	-	5	208
49	209	198	x	-	-	11	13	12	1	-	-	222
45 - 49	963	926	x	2	-	37	45	33	7	5	16	1024

3. Muži a ženy úhrnem

Tab. č. 151 Obyvatelstvo podle ekonomické aktivity, podle věku a podle pohlaví

Turnov

Věk	Osoby ekonomicky aktivní						Osoby ekonomicky neaktivní				Obyvatelstvo s nezjištěnou ekonomickou aktivitou	Obyvatelstvo úhrnem
	celkem	zaměstnané osoby celkem	v tom z toho			nezaměstnaní	celkem	v tom				
			pracující studenti, učni	pracující důchodci	ženy na mateřské dovolené			nepracující důchodci	ostatní s vlastním zdrojem obživy	ostatní ekonomicky neaktivní		
50	202	198	x	1	x	4	13	11	1	1	2	217
51	190	182	x	2	x	8	9	6	2	1	-	199
52	208	201	x	-	x	7	16	15	-	1	1	225
53	199	194	x	3	x	5	24	23	1	-	4	227
54	222	217	x	2	x	5	28	27	1	-	1	251
50 - 54	1021	992	x	8	x	29	90	82	5	3	8	1119
55	135	132	x	2	x	3	60	60	-	-	1	196
56	149	144	x	14	x	5	65	65	-	-	1	215
57	150	143	x	33	x	7	97	95	1	1	-	247
58	93	91	x	22	x	2	97	97	-	-	-	190
59	69	69	x	17	x	-	100	99	1	-	-	169
55 - 59	596	579	x	88	x	17	419	416	2	1	2	1017
60	64	64	x	24	x	-	114	114	-	-	3	181
61	29	29	x	21	x	-	107	107	-	-	-	136
62	43	43	x	38	x	-	99	99	-	-	1	143
63	34	34	x	31	x	-	114	114	-	-	1	149
64	22	22	x	19	x	-	119	118	1	-	2	143
60 - 64	192	192	x	133	x	-	553	552	1	-	7	752
65	27	27	x	25	x	-	100	100	-	-	-	127
66	19	19	x	18	x	-	128	128	-	-	2	149
67	26	26	x	24	x	-	120	120	-	-	1	147
68	19	19	x	19	x	-	111	111	-	-	-	130
69	21	21	x	20	x	-	121	121	-	-	4	146
65 - 69	112	112	x	106	x	-	580	580	-	-	7	699
70	18	18	x	17	x	-	136	136	-	-	-	154
71	13	13	x	12	x	-	138	138	-	-	-	151
72	5	5	x	4	x	-	147	147	-	-	-	152
73	9	9	x	8	x	-	121	121	-	-	-	130
74	1	1	x	1	x	-	118	118	-	-	-	119
70 - 74	46	46	x	42	x	-	660	660	-	-	-	706
75 - 79	1	1	x	1	x	-	473	473	-	-	-	474
80 - 84	-	-	x	-	x	-	216	216	-	-	-	216
85 - 89	-	-	x	-	x	-	109	109	-	-	-	109
90 - 94	-	-	x	-	x	-	53	53	-	-	-	53
95+	-	-	x	-	x	-	7	7	-	-	-	7
nezjištěno	3	3	-	-	-	-	-	-	-	-	-	3
Úhrn	7587	7233	61	387	199	354	6764	3232	137	3395	162	14513
z toho ve věku:												
15 - 64	7425	7071	61	238	199	354	2332	1134	137	1061	155	9912
65+	159	159	x	149	x	-	2098	2098	-	-	7	2264

Tab. č. 152 Obyvatelstvo podle národnosti a podle pohlaví a věku

Turnov

Pohlaví, věk	Národnost											
	česká	moravská	slezská	slovenská	polská	německá	romská	maďarská	ukrajinská	ruská	rusínská	
Muži												
0 - 4	316	-	-	-	-	1	1	-	1	-	-	
5 - 9	401	-	-	-	-	-	2	-	1	1	-	
10 - 14	440	-	-	1	-	-	-	-	-	-	-	
15 - 19	424	-	-	2	-	-	-	-	1	-	-	
20 - 24	465	-	-	3	-	-	1	-	4	-	-	
25 - 29	586	-	-	4	1	1	-	-	1	-	-	
30 - 34	507	-	-	4	-	-	-	4	2	1	-	
35 - 39	460	1	-	9	1	1	-	-	2	-	-	
40 - 44	405	-	-	4	-	-	2	1	2	-	-	
45 - 49	465	-	-	3	-	3	1	1	1	-	-	
50 - 54	491	-	-	13	-	1	-	1	-	1	-	
55 - 59	454	1	-	7	-	-	-	2	-	-	-	
60 - 64	339	1	-	8	-	-	-	2	-	-	-	
65 - 69	284	-	-	6	-	-	-	-	-	-	-	
70 - 74	284	-	-	4	-	-	-	1	-	-	-	
75 - 79	166	-	-	1	1	-	-	-	-	-	-	
80+	112	-	-	1	-	-	-	1	-	-	-	
nezjištěno	3	-	-	-	-	-	-	-	-	-	-	
celkem	6602	3	-	70	3	7	7	13	15	3	-	
%	94,9	0,0	-	1,0	0,0	0,1	0,1	0,2	0,2	0,0	-	
Ženy												
0 - 4	274	-	-	-	-	-	-	-	1	-	-	
5 - 9	375	-	-	-	-	-	-	-	-	-	-	
10 - 14	450	1	-	-	-	-	1	-	2	-	-	
15 - 19	403	1	1	6	-	-	-	-	1	-	-	
20 - 24	516	-	-	7	-	-	-	1	5	-	-	
25 - 29	583	-	-	8	2	-	1	-	6	2	-	
30 - 34	485	1	-	7	1	1	-	-	2	2	-	
35 - 39	441	-	-	4	1	-	-	-	2	-	-	
40 - 44	396	1	-	8	4	-	-	-	4	-	-	
45 - 49	487	-	-	19	10	1	1	4	2	-	-	
50 - 54	563	-	-	19	3	-	-	1	1	-	-	
55 - 59	514	-	1	11	1	1	1	3	-	-	-	
60 - 64	383	2	-	7	-	-	-	1	-	1	-	
65 - 69	381	-	-	9	-	2	-	-	1	-	-	
70 - 74	380	-	-	11	1	3	-	3	-	-	-	
75 - 79	292	1	-	5	1	2	-	-	1	-	-	
80+	256	1	-	4	-	1	-	-	-	-	-	
nezjištěno	-	-	-	-	-	-	-	-	-	-	-	
celkem	7179	8	2	125	24	11	4	13	28	5	-	
%	95,0	0,1	0,0	1,7	0,3	0,1	0,1	0,2	0,4	0,1	-	

Tab. č. 152 Obyvatelstvo podle národnosti a podle pohlaví a věku

Turnov

Pohlaví, věk	Národnost										Obyvatelstvo celkem	
	bulharská	rumunská	řecká	vietnamská	albánská	chorvatská	srbská	jiná	dvojí	nezjištěno		
Muži												
0 - 4	-	-	-	2	-	-	-	-	-	-	11	332
5 - 9	-	-	-	1	-	-	-	-	-	-	7	413
10 - 14	-	-	-	1	-	-	-	1	-	-	12	455
15 - 19	-	-	-	2	-	-	-	-	-	-	12	441
20 - 24	-	-	-	1	-	-	-	-	-	-	17	491
25 - 29	-	-	-	1	-	-	-	3	-	-	24	621
30 - 34	-	-	-	-	-	-	-	5	1	-	17	541
35 - 39	-	-	-	3	-	-	-	2	-	-	15	494
40 - 44	-	-	-	5	-	-	-	2	-	-	22	443
45 - 49	-	-	-	-	-	-	-	1	-	-	12	487
50 - 54	1	-	-	2	-	-	-	3	1	-	11	525
55 - 59	-	-	-	-	-	-	-	-	-	-	10	474
60 - 64	-	-	-	-	-	-	-	-	-	-	1	351
65 - 69	-	-	-	-	-	-	-	1	1	-	7	299
70 - 74	-	-	-	-	-	-	-	1	-	-	9	299
75 - 79	-	-	-	-	-	-	-	-	-	-	1	169
80+	1	-	-	-	-	-	-	-	-	-	1	116
nezjištěno	-	-	-	-	-	-	-	-	-	-	-	3
celkem	2	-	-	18	-	-	-	19	3	189	6954	
%	0,0	-	-	0,3	-	-	-	0,3	0,0	2,7	100,0	
Ženy												
0 - 4	-	-	-	2	-	-	-	-	-	-	8	285
5 - 9	-	-	-	-	-	-	-	-	-	-	13	388
10 - 14	-	-	-	-	-	-	-	-	-	-	7	461
15 - 19	-	-	-	-	-	-	-	1	-	-	7	420
20 - 24	-	-	-	-	-	-	-	-	-	-	12	541
25 - 29	1	-	-	1	-	-	-	1	-	-	11	616
30 - 34	-	-	-	-	-	-	-	-	-	-	11	510
35 - 39	-	-	-	1	-	-	-	-	-	-	12	461
40 - 44	-	-	-	1	-	-	-	-	-	-	7	421
45 - 49	-	-	-	3	-	-	-	-	-	-	10	537
50 - 54	-	-	-	1	-	-	-	-	1	-	5	594
55 - 59	-	-	1	-	-	-	-	-	-	-	10	543
60 - 64	-	-	-	-	-	-	-	-	-	-	7	401
65 - 69	-	-	-	-	-	-	-	1	-	-	6	400
70 - 74	-	1	-	-	-	-	-	-	-	-	8	407
75 - 79	-	-	-	-	-	-	-	-	-	-	3	305
80+	-	-	-	-	-	-	-	-	-	-	7	269
nezjištěno	-	-	-	-	-	-	-	-	-	-	-	-
celkem	1	1	1	9	-	-	-	3	1	144	7559	
%	0,0	0,0	0,0	0,1	-	-	-	0,0	0,0	1,9	100,0	

Tab. č. 152 Obyvatelstvo podle národnosti a podle pohlaví a věku

Turnov

Pohlaví, věk	Národnost											
	česká	moravská	slezská	slovenská	polská	německá	romská	maďarská	ukrajinská	ruská	rusínská	
Úhrn												
0 - 4	590	-	-	-	-	1	1	-	2	-	-	
5 - 9	776	-	-	-	-	-	2	-	1	1	-	
10 - 14	890	1	-	1	-	-	1	-	2	-	-	
15 - 19	827	1	1	8	-	-	-	-	2	-	-	
20 - 24	981	-	-	10	-	-	1	1	9	-	-	
25 - 29	1169	-	-	12	3	1	1	-	7	2	-	
30 - 34	992	1	-	11	1	1	-	4	4	3	-	
35 - 39	901	1	-	13	2	1	-	-	4	-	-	
40 - 44	801	1	-	12	4	-	2	1	6	-	-	
45 - 49	952	-	-	22	10	4	2	5	3	-	-	
50 - 54	1054	-	-	32	3	1	-	2	1	1	-	
55 - 59	968	1	1	18	1	1	1	5	-	-	-	
60 - 64	722	3	-	15	-	-	-	3	-	1	-	
65 - 69	665	-	-	15	-	2	-	-	1	-	-	
70 - 74	664	-	-	15	1	3	-	4	-	-	-	
75 - 79	458	1	-	6	2	2	-	-	1	-	-	
80+	368	1	-	5	-	1	-	1	-	-	-	
nezjištěno	3	-	-	-	-	-	-	-	-	-	-	
celkem	13781	11	2	195	27	18	11	26	43	8	-	
%	95,0	0,1	0,0	1,3	0,2	0,1	0,1	0,2	0,3	0,1	-	
Z 1000 obyvatel dané národnosti												
0 - 4	43	-	-	-	-	56	91	-	47	-	X	
5 - 9	56	-	-	-	-	-	182	-	23	125	X	
10 - 14	65	91	-	5	-	-	91	-	47	-	X	
15 - 19	60	91	500	41	-	-	-	-	47	-	X	
20 - 24	71	-	-	51	-	-	91	38	209	-	X	
25 - 29	85	-	-	62	111	56	91	-	163	250	X	
30 - 34	72	91	-	56	37	56	-	154	93	375	X	
35 - 39	65	91	-	67	74	56	-	-	93	-	X	
40 - 44	58	91	-	62	148	-	182	38	140	-	X	
45 - 49	69	-	-	113	370	222	182	192	70	-	X	
50 - 54	76	-	-	164	111	56	-	77	23	125	X	
55 - 59	70	91	500	92	37	56	91	192	-	-	X	
60 - 64	52	273	-	77	-	-	-	115	-	125	X	
65 - 69	48	-	-	77	-	111	-	-	23	-	X	
70 - 74	48	-	-	77	37	167	-	154	-	-	X	
75 - 79	33	91	-	31	74	111	-	-	23	-	X	
80+	27	91	-	26	-	56	-	38	-	-	X	
nezjištěno	0	-	-	-	-	-	-	-	-	-	X	
celkem	1000	1000	1000	1000	1000	1000	1000	1000	1000	1000	X	

Tab. č. 152 Obyvatelstvo podle národnosti a podle pohlaví a věku

Turnov

Pohlaví, věk	Národnost										Obyvatelstvo celkem	
	bulharská	rumunská	řecká	vietnamská	albánská	chorvatská	srbská	jiná	dvojí	nezjištěno		
Úhrn	-	-	-	4	-	-	-	-	-	-	19	617
0 - 4	-	-	-	1	-	-	-	-	-	-	20	801
5 - 9	-	-	-	1	-	-	-	1	-	-	19	916
10 - 14	-	-	-	2	-	-	-	1	-	-	19	861
15 - 19	-	-	-	1	-	-	-	-	-	-	29	1032
20 - 24	1	-	-	2	-	-	-	4	-	-	35	1237
25 - 29	-	-	-	-	-	-	-	5	1	-	28	1051
30 - 34	-	-	-	4	-	-	-	2	-	-	27	955
35 - 39	-	-	-	6	-	-	-	2	-	-	29	864
40 - 44	-	-	-	3	-	-	-	1	-	-	22	1024
45 - 49	1	-	-	3	-	-	-	3	2	-	16	1119
50 - 54	-	-	1	-	-	-	-	-	-	-	20	1017
55 - 59	-	-	-	-	-	-	-	-	-	-	8	752
60 - 64	-	-	-	-	-	-	-	2	1	-	13	699
65 - 69	-	1	-	-	-	-	-	1	-	-	17	706
70 - 74	-	-	-	-	-	-	-	-	-	-	4	474
75 - 79	1	-	-	-	-	-	-	-	-	-	8	385
80+	-	-	-	-	-	-	-	-	-	-	-	3
nezjištěno	-	-	-	-	-	-	-	-	-	-	-	3
celkem	3	1	1	27	-	-	-	22	4	333	14513	
%	0,0	0,0	0,0	0,2	-	-	-	0,2	0,0	2,3	100,0	
Z 1000 obyvatel dané národnosti												
0 - 4	-	-	-	148	X	X	X	-	-	57	43	
5 - 9	-	-	-	37	X	X	X	-	-	60	55	
10 - 14	-	-	-	37	X	X	X	45	-	57	63	
15 - 19	-	-	-	74	X	X	X	45	-	57	59	
20 - 24	-	-	-	37	X	X	X	-	-	87	71	
25 - 29	333	-	-	74	X	X	X	182	-	105	85	
30 - 34	-	-	-	-	X	X	X	227	250	84	72	
35 - 39	-	-	-	148	X	X	X	91	-	81	66	
40 - 44	-	-	-	222	X	X	X	91	-	87	60	
45 - 49	-	-	-	111	X	X	X	45	-	66	71	
50 - 54	333	-	-	111	X	X	X	136	500	48	77	
55 - 59	-	-	1000	-	X	X	X	-	-	60	70	
60 - 64	-	-	-	-	X	X	X	-	-	24	52	
65 - 69	-	-	-	-	X	X	X	91	250	39	48	
70 - 74	-	1000	-	-	X	X	X	45	-	51	49	
75 - 79	-	-	-	-	X	X	X	-	-	12	33	
80+	333	-	-	-	X	X	X	-	-	24	27	
nezjištěno	-	-	-	-	X	X	X	-	-	-	0	
celkem	1000	1000	1000	1000	X	X	X	1000	1000	1000	1000	

Tab. č. 153 Obyvatelstvo podle národnosti a podle mateřského jazyka a pohlaví

Turnov

Mateřský jazyk, pohlaví	Národnost													Obyvatelstvo celkem
	česká	moravská	slezská	slovenská	polská	německá	romská	maďarská	ukrajinská	ruská	vietnamská	ostatní	nezjištěno	
Český														
muži	6522	3	-	13	1	4	2	-	1	-	-	6	106	6658
ženy	7080	7	2	9	-	3	2	3	3	-	-	-	106	7215
celkem	13602	10	2	22	1	7	4	3	4	-	-	6	212	13873
Slovenský														
muži	11	-	-	56	-	-	1	1	-	-	-	1	3	73
ženy	36	1	-	116	-	-	-	-	-	-	-	1	2	156
celkem	47	1	-	172	-	-	1	1	-	-	-	2	5	229
Romský														
muži	5	-	-	-	-	-	4	1	-	-	-	-	-	10
ženy	6	-	-	-	-	-	2	-	-	-	-	-	-	8
celkem	11	-	-	-	-	-	6	1	-	-	-	-	-	18
Polský														
muži	-	-	-	-	2	-	-	-	-	-	-	-	-	2
ženy	4	-	-	-	23	-	-	-	-	-	-	-	1	28
celkem	4	-	-	-	25	-	-	-	-	-	-	-	1	30
Německý														
muži	5	-	-	-	-	3	-	-	-	-	-	-	-	8
ženy	3	-	-	-	-	8	-	-	-	-	-	-	-	11
celkem	8	-	-	-	-	11	-	-	-	-	-	-	-	19
Anglický														
muži	1	-	-	-	-	-	-	-	-	-	-	2	-	3
ženy	-	-	-	-	-	-	-	-	-	-	-	1	-	1
celkem	1	-	-	-	-	-	-	-	-	-	-	3	-	4
Ruský														
muži	1	-	-	-	-	-	-	-	4	3	-	1	-	9
ženy	-	-	-	-	-	-	-	-	10	5	-	-	-	15
celkem	1	-	-	-	-	-	-	-	14	8	-	1	-	24
Ostatní														
muži	5	-	-	1	-	-	-	11	10	-	18	14	2	61
ženy	10	-	-	-	1	-	-	10	15	-	9	5	2	52
celkem	15	-	-	1	1	-	-	21	25	-	27	19	4	113
Nezjištěno														
muži	52	-	-	-	-	-	-	-	-	-	-	-	78	130
ženy	40	-	-	-	-	-	-	-	-	-	-	-	33	73
celkem	92	-	-	-	-	-	-	-	-	-	-	-	111	203
Úhrnem														
muži	6602	3	-	70	3	7	7	13	15	3	18	24	189	6954
ženy	7179	8	2	125	24	11	4	13	28	5	9	7	144	7559
celkem	13781	11	2	195	27	18	11	26	43	8	27	31	333	14513

1. Muži

Tab. č. 154 Obyvatelstvo podle národnosti, podle nejvyššího ukončeného vzdělání, ekonomické aktivity, postavení v zaměstnání, odvětví ekonomické činnosti, druhého zaměstnání a podle pohlaví

Turnov

Nejvyšší ukončené vzdělání, ekonomická aktivita, postavení v zaměstnání, odvětví ekonomické činnosti, druhé zaměstnání	Národnost										
	česká	moravská	slezská	slovenská	polská	německá	romská	maďarská	ukrajinská	ruská	rusínská
A. Nejvyšší ukončené vzdělání											
bez vzdělání	3	-	-	-	-	-	1	-	-	-	-
neukončené základní vzdělání	8	-	-	1	-	-	-	-	-	-	-
základní vzdělání	653	-	-	18	-	1	3	1	3	-	-
vyučení bez maturity	1282	-	-	17	1	3	-	6	1	-	-
střední odborné bez maturity	1050	-	-	11	1	1	-	2	1	-	-
učební obory s maturitou	89	-	-	-	-	-	-	-	-	-	-
úplné střední všeobecné s maturitou	299	-	-	6	-	1	-	-	1	-	-
úplné střední odborné s maturitou	1134	2	-	8	1	-	-	3	4	-	-
nástavbové studium	124	1	-	1	-	-	-	-	-	-	-
vyšší odborné vzdělání	80	-	-	-	-	-	-	-	-	-	-
vysokoškolské bakalářské	30	-	-	1	-	-	-	-	-	-	-
vysokoškolské	607	-	-	6	-	-	-	1	3	2	-
vědecká příprava	19	-	-	-	-	-	-	-	-	-	-
nezjištěno	67	-	-	-	-	-	-	-	-	-	-
děti do 15 let	1157	-	-	1	-	1	3	-	2	1	-
obyvatelstvo úhrnem	6602	3	-	70	3	7	7	13	15	3	-
B. Ekonomická aktivita											
ekonomicky aktivní osoby	3814	2	-	41	2	6	4	9	13	2	-
v tom:											
zaměstnané osoby, zaměstnavatelé, sam. činní	3478	2	-	36	2	6	2	8	13	1	-
pracující důchodci	143	-	-	2	-	-	-	-	-	-	-
pracující studenti a učni	29	-	-	1	-	-	-	-	-	-	-
ženy na mateřské dovolené	-	-	-	-	-	-	-	-	-	-	-
nezaměstnaní	164	-	-	2	-	-	2	1	-	1	-
ekonomicky neaktivní osoby	2748	1	-	28	1	1	3	4	2	1	-
v tom:											
nepracující důchodci	1106	1	-	26	1	-	-	4	-	-	-
ostatní s vlastním zdrojem obživy	15	-	-	-	-	-	-	-	-	-	-
žáci, studenti, učni	1197	-	-	2	-	-	2	-	1	1	-
ostatní závislé osoby	430	-	-	-	-	1	1	-	1	-	-
osoby s nezj. ek. aktivitou	40	-	-	1	-	-	-	-	-	-	-
obyvatelstvo úhrnem	6602	3	-	70	3	7	7	13	15	3	-

1. Muži

Tab. č. 154 Obyvatelstvo podle národnosti, podle nejvyššího ukončeného vzdělání, ekonomické aktivity, postavení v zaměstnání, odvětví ekonomické činnosti, druhého zaměstnání a podle pohlaví

Turnov

Nejvyšší ukončené vzdělání, ekonomická aktivita, postavení v zaměstnání, odvětví ekonomické činnosti, druhé zaměstnání	Národnost										Obyvatelstvo celkem
	bulharská	rumunská	řecká	vietnamská	albánská	chorvatská	srbská	jiná	dvoji	nezjištěno	
A. Nejvyšší ukončené vzdělání											
bez vzdělání	-	-	-	-	-	-	-	-	-	-	4
neukončené základní vzdělání	-	-	-	1	-	-	-	-	-	-	10
základní vzdělání	-	-	-	5	-	-	-	1	-	17	702
vyučení bez maturity	-	-	-	1	-	-	-	1	1	20	1333
střední odborné bez maturity	-	-	-	2	-	-	-	1	-	20	1089
učební obory s maturitou	-	-	-	2	-	-	-	-	-	-	91
úplné střední všeobecné s maturitou	-	-	-	-	-	-	-	-	-	5	312
úplné střední odborné s maturitou	1	-	-	-	-	-	-	6	-	12	1171
nástavbové studium	-	-	-	-	-	-	-	-	-	-	126
vyšší odborné vzdělání	-	-	-	1	-	-	-	-	-	3	84
vysokoškolské bakalářské	-	-	-	-	-	-	-	-	-	1	32
vysokoškolské	1	-	-	2	-	-	-	7	2	9	640
vědecká příprava	-	-	-	-	-	-	-	1	-	-	20
nezjištěno	-	-	-	-	-	-	-	1	-	72	140
děti do 15 let	-	-	-	4	-	-	-	1	-	30	1200
obyvatelstvo úhrnem	2	-	-	18	-	-	-	19	3	189	6954
B. Ekonomická aktivita											
ekonomicky aktivní osoby	1	-	-	12	-	-	-	17	3	61	3987
v tom:											
zaměstnané osoby, zaměstnavatelé, sam. činní	1	-	-	12	-	-	-	15	2	54	3632
pracující důchodci	-	-	-	-	-	-	-	1	1	-	147
pracující studenti a učni	-	-	-	-	-	-	-	-	-	2	32
ženy na mateřské dovolené	-	-	-	-	-	-	-	-	-	-	-
nezaměstnaní	-	-	-	-	-	-	-	1	-	5	176
ekonomicky neaktivní osoby	1	-	-	6	-	-	-	2	-	58	2856
v tom:											
nepracující důchodci	1	-	-	-	-	-	-	1	-	17	1157
ostatní s vlastním zdrojem obživy	-	-	-	-	-	-	-	-	-	2	17
žáci, studenti, učni	-	-	-	3	-	-	-	1	-	27	1234
ostatní závislé osoby	-	-	-	3	-	-	-	-	-	12	448
osoby s nezj. ek. aktivitou	-	-	-	-	-	-	-	-	-	70	111
obyvatelstvo úhrnem	2	-	-	18	-	-	-	19	3	189	6954

1. Muži

Tab. č. 154 Obyvatelstvo podle národnosti, podle nejvyššího ukončeného vzdělání, ekonomické aktivity, postavení v zaměstnání, odvětví ekonomické činnosti, druhého zaměstnání a podle pohlaví

Turnov

Nejvyšší ukončené vzdělání, ekonomická aktivita, postavení v zaměstnání, odvětví ekonomické činnosti, druhé zaměstnání	Národnost										
	česká	moravská	slezská	slovenská	polská	německá	romská	maďarská	ukrajinská	ruská	rusínská
C. Postavení v zaměstnání ekonomicky aktivních osob											
zaměstnavatelé	244	-	-	-	-	1	-	1	-	-	-
z toho:											
s 1 - 19 zaměstnanci	B	B	B	B	B	B	B	B	B	B	B
s 20 - 49 zaměstnanci	B	B	B	B	B	B	B	B	B	B	B
s 50 - 99 zaměstnanci	B	B	B	B	B	B	B	B	B	B	B
se 100 a více zaměstnanci	B	B	B	B	B	B	B	B	B	B	B
zaměstnanci v pracovním a služebním poměru	2629	2	-	35	2	5	1	3	6	2	-
ostatní zaměstnanci	136	-	-	1	-	-	1	1	2	-	-
samostatně činní	578	-	-	1	-	-	-	3	3	-	-
členové produkčních družstev	19	-	-	-	-	-	-	-	-	-	-
pomáhající rodinní příslušníci	7	-	-	-	-	-	-	-	-	-	-
nezjištěné postavení v zaměstnání	201	-	-	4	-	-	2	1	2	-	-
ekonomicky aktivní osoby úhrnem	3814	2	-	41	2	6	4	9	13	2	-
D. Odvětví ekonomické činnosti ekonomicky aktivních osob											
zemědělství, lesnictví, rybolov	95	-	-	-	-	-	-	-	-	-	-
průmysl	1509	1	-	17	1	2	-	2	5	2	-
stavebnictví	363	-	-	8	1	-	-	3	3	-	-
obchod, opravy motor. vozidel a spotř. zboží	306	-	-	-	-	-	-	-	2	-	-
pohostinství a ubytování	117	-	-	1	-	1	-	-	-	-	-
doprava, pošta a telekomunikace	339	1	-	3	-	1	-	1	-	-	-
peněžnictví a pojišťovnictví	53	-	-	-	-	-	-	-	-	-	-
činnosti v oblasti nemovitostí, služby pro podniky	150	-	-	-	-	-	-	-	-	-	-
výzkum a vývoj	19	-	-	-	-	-	-	-	-	-	-
veřejná správa, obrana, sociální zabezpečení	128	-	-	1	-	-	-	-	-	-	-
školství	111	-	-	-	-	-	-	-	-	-	-
zdravotnictví, veterinární a sociální činnosti	98	-	-	2	-	-	-	1	-	-	-
ostatní veřejné a osobní služby	184	-	-	1	-	1	1	1	-	-	-
nezjištěno	342	-	-	8	-	1	3	1	3	-	-
ekonomicky aktivní osoby úhrnem	3814	2	-	41	2	6	4	9	13	2	-
E. Pracující s druhým zaměstnáním											
jako samostatně činní	185	-	-	1	-	-	-	-	2	-	-
ostatní	96	-	-	1	-	-	-	2	-	-	-
pracující s druhým zaměstnáním úhrnem	281	-	-	2	-	-	-	2	2	-	-

1. Muži

Tab. č. 154 Obyvatelstvo podle národnosti, podle nejvyššího ukončeného vzdělání, ekonomické aktivity, postavení v zaměstnání, odvětví ekonomické činnosti, druhého zaměstnání a podle pohlaví

Turnov

Nejvyšší ukončené vzdělání, ekonomická aktivita, postavení v zaměstnání, odvětví ekonomické činnosti, druhé zaměstnání	Národnost										Obyvatelstvo celkem
	bulharská	rumunská	řecká	vietnamská	albánská	chorvatská	srbská	jiná	dvoji	nezjištěno	
C. Postavení v zaměstnání ekonomicky aktivních osob											
zaměstnavatelé	-	-	-	2	-	-	-	3	1	3	255
z toho:											
s 1 - 19 zaměstnanci	B	B	B	B	B	B	B	B	B	B	B
s 20 - 49 zaměstnanci	B	B	B	B	B	B	B	B	B	B	B
s 50 - 99 zaměstnanci	B	B	B	B	B	B	B	B	B	B	B
se 100 a více zaměstnanci	B	B	B	B	B	B	B	B	B	B	B
zaměstnanci v pracovním a služebním poměru	1	-	-	2	-	-	-	7	1	39	2735
ostatní zaměstnanci	-	-	-	1	-	-	-	1	1	2	146
samostatně činní	-	-	-	4	-	-	-	5	-	11	605
členové produkčních družstev	-	-	-	-	-	-	-	-	-	1	20
pomáhající rodinní příslušníci	-	-	-	-	-	-	-	-	-	1	8
nezjištěné postavení v zaměstnání	-	-	-	3	-	-	-	1	-	4	218
ekonomicky aktivní osoby úhrnem	1	-	-	12	-	-	-	17	3	61	3987
D. Odvětví ekonomické činnosti ekonomicky aktivních osob											
zemědělství, lesnictví, rybolov	-	-	-	-	-	-	-	-	-	-	95
průmysl	1	-	-	1	-	-	-	4	-	20	1565
stavebnictví	-	-	-	1	-	-	-	1	-	8	388
obchod, opravy motor. vozidel a spotř. zboží	-	-	-	6	-	-	-	6	1	8	329
pohostinství a ubytování	-	-	-	1	-	-	-	1	-	1	122
doprava, pošta a telekomunikace	-	-	-	-	-	-	-	-	-	4	349
peněžnictví a pojišťovnictví	-	-	-	-	-	-	-	-	-	1	54
činnosti v oblasti nemovitostí, služby pro podniky	-	-	-	-	-	-	-	1	-	2	153
výzkum a vývoj	-	-	-	-	-	-	-	-	-	-	19
veřejná správa, obrana, sociální zabezpečení	-	-	-	-	-	-	-	-	-	1	130
školství	-	-	-	-	-	-	-	1	-	1	113
zdravotnictví, veterinární a sociální činnosti	-	-	-	-	-	-	-	-	-	3	104
ostatní veřejné a osobní služby	-	-	-	-	-	-	-	1	1	3	193
nezjištěno	-	-	-	3	-	-	-	2	1	9	373
ekonomicky aktivní osoby úhrnem	1	-	-	12	-	-	-	17	3	61	3987
E. Pracující s druhým zaměstnáním											
jako samostatně činní	-	-	-	1	-	-	-	-	-	1	190
ostatní	-	-	-	-	-	-	-	-	-	1	100
pracující s druhým zaměstnáním úhrnem	-	-	-	1	-	-	-	-	-	2	290

2. Ženy

Tab. č. 154 Obyvatelstvo podle národnosti, podle nejvyššího ukončeného vzdělání, ekonomické aktivity, postavení v zaměstnání, odvětví ekonomické činnosti, druhého zaměstnání a podle pohlaví

Turnov

Nejvyšší ukončené vzdělání, ekonomická aktivita, postavení v zaměstnání, odvětví ekonomické činnosti, druhé zaměstnání	Národnost										
	česká	moravská	slezská	slovenská	polská	německá	romská	maďarská	ukrajinská	ruská	rusínská
A. Nejvyšší ukončené vzdělání											
bez vzdělání	7	-	-	1	-	-	-	-	-	-	-
neukončené základní vzdělání	10	-	-	2	-	-	-	-	-	-	-
základní vzdělání	1357	4	1	60	13	4	2	8	7	-	-
vyučení bez maturity	929	-	1	15	7	1	-	2	3	-	-
střední odborné bez maturity	1078	-	-	16	1	3	-	-	4	-	-
učební obory s maturitou	63	-	-	2	1	-	1	-	-	1	-
úplné střední všeobecné s maturitou	420	-	-	7	1	1	-	1	4	-	-
úplné střední odborné s maturitou	1377	3	-	11	-	2	-	-	3	1	-
nástavbové studium	236	-	-	4	1	-	-	-	-	-	-
vyšší odborné vzdělání	82	-	-	1	-	-	-	-	-	-	-
vysokoškolské bakalářské	35	-	-	-	-	-	-	-	-	-	-
vysokoškolské	415	-	-	5	-	-	-	2	3	3	-
vědecká příprava	1	-	-	-	-	-	-	-	-	-	-
nezjištěno	70	-	-	1	-	-	-	-	1	-	-
děti do 15 let	1099	1	-	-	-	-	1	-	3	-	-
obyvatelstvo úhrnem	7179	8	2	125	24	11	4	13	28	5	-
B. Ekonomická aktivita											
ekonomicky aktivní osoby	3413	1	2	74	14	2	1	6	22	4	-
v tom:											
zaměstnané osoby, zaměstnavatelé, sam. činní	2803	-	-	63	14	2	-	6	16	3	-
pracující důchodci	226	-	1	5	-	-	-	-	1	-	-
pracující studenti a učni	28	-	-	-	-	-	-	-	-	-	-
ženy na mateřské dovolené	188	-	-	4	-	-	-	-	3	-	-
nezaměstnaní	168	1	1	2	-	-	1	-	2	1	-
ekonomicky neaktivní osoby	3740	7	-	51	9	9	3	7	5	1	-
v tom:											
nepracující důchodci	1966	5	-	44	7	9	1	7	1	1	-
ostatní s vlastním zdrojem obživy	116	-	-	2	-	-	-	-	-	-	-
žáci, studenti, učni	1188	2	-	4	-	-	1	-	2	-	-
ostatní závislé osoby	470	-	-	1	2	-	1	-	2	-	-
osoby s nezj. ek. aktivitou	26	-	-	-	1	-	-	-	1	-	-
obyvatelstvo úhrnem	7179	8	2	125	24	11	4	13	28	5	-

2. Ženy

Tab. č. 154 Obyvatelstvo podle národnosti, podle nejvyššího ukončeného vzdělání, ekonomické aktivity, postavení v zaměstnání, odvětví ekonomické činnosti, druhého zaměstnání a podle pohlaví

Turnov

Nejvyšší ukončené vzdělání, ekonomická aktivita, postavení v zaměstnání, odvětví ekonomické činnosti, druhé zaměstnání	Národnost										Obyvatelstvo celkem
	bulharská	rumunská	řecká	vietnamská	albánská	chorvatská	srbská	jiná	dvoji	nezjištěno	
A. Nejvyšší ukončené vzdělání											
bez vzdělání	-	-	-	-	-	-	-	-	-	-	8
neukončené základní vzdělání	-	-	-	-	-	-	-	-	-	-	12
základní vzdělání	-	1	-	3	-	-	-	1	1	23	1485
vyučení bez maturity	-	-	1	2	-	-	-	-	-	19	980
střední odborné bez maturity	-	-	-	1	-	-	-	-	-	16	1119
učební obory s maturitou	-	-	-	-	-	-	-	-	-	-	68
úplné střední všeobecné s maturitou	-	-	-	-	-	-	-	-	-	9	443
úplné střední odborné s maturitou	-	-	-	-	-	-	-	-	-	15	1412
nástavbové studium	-	-	-	-	-	-	-	-	-	1	242
vyšší odborné vzdělání	1	-	-	1	-	-	-	-	-	-	85
vysokoškolské bakalářské	-	-	-	-	-	-	-	-	-	-	35
vysokoškolské	-	-	-	-	-	-	-	2	-	5	435
vědecká příprava	-	-	-	-	-	-	-	-	-	-	1
nezjištěno	-	-	-	-	-	-	-	-	-	28	100
děti do 15 let	-	-	-	2	-	-	-	-	-	28	1134
obyvatelstvo úhrnem	1	1	1	9	-	-	-	3	1	144	7559
B. Ekonomická aktivita											
ekonomicky aktivní osoby	1	-	-	7	-	-	-	2	1	50	3600
v tom:											
zaměstnané osoby, zaměstnavatelé, sam. činní	-	-	-	7	-	-	-	1	1	38	2954
pracující důchodci	-	-	-	-	-	-	-	1	-	6	240
pracující studenti a učni	-	-	-	-	-	-	-	-	-	1	29
ženy na mateřské dovolené	1	-	-	-	-	-	-	-	-	3	199
nezaměstnaní	-	-	-	-	-	-	-	-	-	2	178
ekonomicky neaktivní osoby	-	1	1	2	-	-	-	1	-	71	3908
v tom:											
nepřipravení důchodci	-	1	1	-	-	-	-	-	-	32	2075
ostatní s vlastním zdrojem obživy	-	-	-	-	-	-	-	-	-	2	120
žáci, studenti, učni	-	-	-	-	-	-	-	1	-	23	1221
ostatní závislé osoby	-	-	-	2	-	-	-	-	-	14	492
osoby s nezj. ek. aktivitou	-	-	-	-	-	-	-	-	-	23	51
obyvatelstvo úhrnem	1	1	1	9	-	-	-	3	1	144	7559

2. Ženy

Tab. č. 154 Obyvatelstvo podle národnosti, podle nejvyššího ukončeného vzdělání, ekonomické aktivity, postavení v zaměstnání, odvětví ekonomické činnosti, druhého zaměstnání a podle pohlaví

Turnov

Nejvyšší ukončené vzdělání, ekonomická aktivita, postavení v zaměstnání, odvětví ekonomické činnosti, druhé zaměstnání	Národnost										
	česká	moravská	slezská	slovenská	polská	německá	romská	maďarská	ukrajinská	ruská	rusínská
C. Postavení v zaměstnání ekonomicky aktivních osob											
zaměstnavatelé	97	-	-	1	-	-	-	-	2	-	-
z toho:											
s 1 - 19 zaměstnanci	B	B	B	B	B	B	B	B	B	B	B
s 20 - 49 zaměstnanci	B	B	B	B	B	B	B	B	B	B	B
s 50 - 99 zaměstnanci	B	B	B	B	B	B	B	B	B	B	B
se 100 a více zaměstnanci	B	B	B	B	B	B	B	B	B	B	B
zaměstnanci v pracovním a služebním poměru	2525	1	-	50	11	1	-	2	11	2	-
ostatní zaměstnanci	161	-	1	10	1	-	-	-	3	-	-
samostatně činní	290	-	-	6	-	-	-	2	-	1	-
členové produkčních družstev	50	-	-	-	1	1	-	-	-	-	-
pomáhající rodinní příslušníci	25	-	-	-	-	-	-	1	-	-	-
nezjištěné postavení v zaměstnání	265	-	1	7	1	-	1	1	6	1	-
ekonomicky aktivní osoby úhrnem	3413	1	2	74	14	2	1	6	22	4	-
D. Odvětví ekonomické činnosti ekonomicky aktivních osob											
zemědělství, lesnictví, rybolov	31	-	-	3	-	-	-	-	-	-	-
průmysl	1221	-	-	35	9	1	-	2	10	1	-
stavebnictví	49	1	-	1	-	-	-	1	-	-	-
obchod, opravy motor. vozidel a spotř. zboží	331	-	1	1	-	-	-	-	5	1	-
pohostinství a ubytování	84	-	-	3	-	-	-	-	-	-	-
doprava, pošta a telekomunikace	125	-	-	3	-	-	-	-	-	-	-
peněžnictví a pojišťovnictví	118	-	-	-	-	-	-	-	-	-	-
činnosti v oblasti nemovitostí, služby pro podniky	133	-	-	3	1	-	-	-	1	1	-
výzkum a vývoj	5	-	-	-	-	-	-	-	-	-	-
veřejná správa, obrana, sociální zabezpečení	81	-	-	3	-	-	-	-	-	-	-
školství	349	-	-	5	-	-	-	1	-	-	-
zdravotnictví, veterinární a sociální činnosti	335	-	-	3	2	-	-	1	-	-	-
ostatní veřejné a osobní služby	171	-	-	4	-	1	-	1	-	-	-
nezjištěno	380	-	1	10	2	-	1	-	6	1	-
ekonomicky aktivní osoby úhrnem	3413	1	2	74	14	2	1	6	22	4	-
E. Pracující s druhým zaměstnáním											
jako samostatně činní	82	-	-	-	-	-	-	-	1	-	-
ostatní	94	-	-	2	1	-	-	-	-	-	-
pracující s druhým zaměstnáním úhrnem	176	-	-	2	1	-	-	-	1	-	-

2. Ženy

Tab. č. 154 Obyvatelstvo podle národnosti, podle nejvyššího ukončeného vzdělání, ekonomické aktivity, postavení v zaměstnání, odvětví ekonomické činnosti, druhého zaměstnání a podle pohlaví

Turnov

Nejvyšší ukončené vzdělání, ekonomická aktivita, postavení v zaměstnání, odvětví ekonomické činnosti, druhé zaměstnání	Národnost										Obyvatelstvo celkem
	bulharská	rumunská	řecká	vietnamská	albánská	chorvatská	srbská	jiná	dvoji	nezjištěno	
C. Postavení v zaměstnání ekonomicky aktivních osob											
zaměstnavatelé	-	-	-	2	-	-	-	-	-	-	102
z toho:											
s 1 - 19 zaměstnanci	B	B	B	B	B	B	B	B	B	B	B
s 20 - 49 zaměstnanci	B	B	B	B	B	B	B	B	B	B	B
s 50 - 99 zaměstnanci	B	B	B	B	B	B	B	B	B	B	B
se 100 a více zaměstnanci	B	B	B	B	B	B	B	B	B	B	B
zaměstnanci v pracovním a služebním poměru	-	-	-	-	-	-	-	2	1	37	2643
ostatní zaměstnanci	-	-	-	-	-	-	-	-	-	3	179
samostatně činní	-	-	-	5	-	-	-	-	-	3	307
členové produkčních družstev	-	-	-	-	-	-	-	-	-	2	54
pomáhající rodinní příslušníci	1	-	-	-	-	-	-	-	-	-	27
nezjištěné postavení v zaměstnání	-	-	-	-	-	-	-	-	-	5	288
ekonomicky aktivní osoby úhrnem	1	-	-	7	-	-	-	2	1	50	3600
D. Odvětví ekonomické činnosti ekonomicky aktivních osob											
zemědělství, lesnictví, rybolov	-	-	-	-	-	-	-	-	-	-	34
průmysl	-	-	-	-	-	-	-	-	1	18	1298
stavebnictví	-	-	-	-	-	-	-	-	-	1	53
obchod, opravy motor. vozidel a spotř. zboží	-	-	-	4	-	-	-	-	-	4	347
pohostinství a ubytování	-	-	-	1	-	-	-	-	-	-	88
doprava, pošta a telekomunikace	-	-	-	-	-	-	-	-	-	-	128
peněžnictví a pojišťovnictví	-	-	-	-	-	-	-	-	-	4	122
činnosti v oblasti nemovitostí, služby pro podniky	-	-	-	-	-	-	-	-	-	2	141
výzkum a vývoj	-	-	-	-	-	-	-	-	-	-	5
veřejná správa, obrana, sociální zabezpečení	-	-	-	-	-	-	-	-	-	-	84
školství	-	-	-	-	-	-	-	2	-	4	361
zdravotnictví, veterinární a sociální činnosti	-	-	-	-	-	-	-	-	-	3	344
ostatní veřejné a osobní služby	-	-	-	-	-	-	-	-	-	3	180
nezjištěno	1	-	-	2	-	-	-	-	-	11	415
ekonomicky aktivní osoby úhrnem	1	-	-	7	-	-	-	2	1	50	3600
E. Pracující s druhým zaměstnáním											
jako samostatně činní	-	-	-	-	-	-	-	-	-	-	83
ostatní	-	-	-	-	-	-	-	-	-	-	97
pracující s druhým zaměstnáním úhrnem	-	-	-	-	-	-	-	-	-	-	180

3. Muži a ženy úhrnem

Tab. č. 154 Obyvatelstvo podle národnosti, podle nejvyššího ukončeného vzdělání, ekonomické aktivity, postavení v zaměstnání, odvětví ekonomické činnosti, druhého zaměstnání a podle pohlaví

Turnov

Nejvyšší ukončené vzdělání, ekonomická aktivita, postavení v zaměstnání, odvětví ekonomické činnosti, druhé zaměstnání	Národnost										
	česká	moravská	slezská	slovenská	polská	německá	romská	maďarská	ukrajinská	ruská	rusínská
A. Nejvyšší ukončené vzdělání											
bez vzdělání	10	-	-	1	-	-	1	-	-	-	-
neukončené základní vzdělání	18	-	-	3	-	-	-	-	-	-	-
základní vzdělání	2010	4	1	78	13	5	5	9	10	-	-
vyučení bez maturity	2211	-	1	32	8	4	-	8	4	-	-
střední odborné bez maturity	2128	-	-	27	2	4	-	2	5	-	-
učební obory s maturitou	152	-	-	2	1	-	1	-	-	1	-
úplné střední všeobecné s maturitou	719	-	-	13	1	2	-	1	5	-	-
úplné střední odborné s maturitou	2511	5	-	19	1	2	-	3	7	1	-
nástavbové studium	360	1	-	5	1	-	-	-	-	-	-
vyšší odborné vzdělání	162	-	-	1	-	-	-	-	-	-	-
vysokoškolské bakalářské	65	-	-	1	-	-	-	-	-	-	-
vysokoškolské	1022	-	-	11	-	-	-	3	6	5	-
vědecká příprava	20	-	-	-	-	-	-	-	-	-	-
nezjištěno	137	-	-	1	-	-	-	-	1	-	-
děti do 15 let	2256	1	-	1	-	1	4	-	5	1	-
obyvatelstvo úhrnem	13781	11	2	195	27	18	11	26	43	8	-
B. Ekonomická aktivita											
ekonomicky aktivní osoby	7227	3	2	115	16	8	5	15	35	6	-
v tom:											
zaměstnané osoby, zaměstnavatelé, sam. činní	6281	2	-	99	16	8	2	14	29	4	-
pracující důchodci	369	-	1	7	-	-	-	-	1	-	-
pracující studenti a učni	57	-	-	1	-	-	-	-	-	-	-
ženy na mateřské dovolené	188	-	-	4	-	-	-	-	3	-	-
nezaměstnaní	332	1	1	4	-	-	3	1	2	2	-
ekonomicky neaktivní osoby	6488	8	-	79	10	10	6	11	7	2	-
v tom:											
nepracující důchodci	3072	6	-	70	8	9	1	11	1	1	-
ostatní s vlastním zdrojem obživy	131	-	-	2	-	-	-	-	-	-	-
žáci, studenti, učni	2385	2	-	6	-	-	3	-	3	1	-
ostatní závislé osoby	900	-	-	1	2	1	2	-	3	-	-
osoby s nezj. ek. aktivitou	66	-	-	1	1	-	-	-	1	-	-
obyvatelstvo úhrnem	13781	11	2	195	27	18	11	26	43	8	-

3. Muži a ženy úhrnem

Tab. č. 154 Obyvatelstvo podle národnosti, podle nejvyššího ukončeného vzdělání, ekonomické aktivity, postavení v zaměstnání, odvětví ekonomické činnosti, druhého zaměstnání a podle pohlaví

Turnov

Nejvyšší ukončené vzdělání, ekonomická aktivita, postavení v zaměstnání, odvětví ekonomické činnosti, druhé zaměstnání	Národnost										Obyvatelstvo celkem	
	bulharská	rumunská	řecká	vietnamská	albánská	chorvatská	srbská	jiná	dvoji	nezjištěno		
A. Nejvyšší ukončené vzdělání												
bez vzdělání	-	-	-	-	-	-	-	-	-	-	-	12
neukončené základní vzdělání	-	-	-	1	-	-	-	-	-	-	-	22
základní vzdělání	-	1	-	8	-	-	-	2	1	40	2187	
vyučení bez maturity	-	-	1	3	-	-	-	1	1	39	2313	
střední odborné bez maturity	-	-	-	3	-	-	-	1	-	36	2208	
učební obory s maturitou	-	-	-	2	-	-	-	-	-	-	159	
úplné střední všeobecné s maturitou	-	-	-	-	-	-	-	-	-	14	755	
úplné střední odborné s maturitou	1	-	-	-	-	-	-	6	-	27	2583	
nástavbové studium	-	-	-	-	-	-	-	-	-	1	368	
vyšší odborné vzdělání	1	-	-	2	-	-	-	-	-	3	169	
vysokoškolské bakalářské	-	-	-	-	-	-	-	-	-	1	67	
vysokoškolské	1	-	-	2	-	-	-	9	2	14	1075	
vědecká příprava	-	-	-	-	-	-	-	1	-	-	21	
nezjištěno	-	-	-	-	-	-	-	1	-	100	240	
děti do 15 let	-	-	-	6	-	-	-	1	-	58	2334	
obyvatelstvo úhrnem	3	1	1	27	-	-	-	22	4	333	14513	
B. Ekonomická aktivita												
ekonomicky aktivní osoby	2	-	-	19	-	-	-	19	4	111	7587	
v tom:												
zaměstnané osoby, zaměstnavatelé, sam. činní	1	-	-	19	-	-	-	16	3	92	6586	
pracující důchodci	-	-	-	-	-	-	-	2	1	6	387	
pracující studenti a učni	-	-	-	-	-	-	-	-	-	3	61	
ženy na mateřské dovolené	1	-	-	-	-	-	-	-	-	3	199	
nezaměstnaní	-	-	-	-	-	-	-	1	-	7	354	
ekonomicky neaktivní osoby	1	1	1	8	-	-	-	3	-	129	6764	
v tom:												
nepřijímající důchodci	1	1	1	-	-	-	-	1	-	49	3232	
ostatní s vlastním zdrojem obživy	-	-	-	-	-	-	-	-	-	4	137	
žáci, studenti, učni	-	-	-	3	-	-	-	2	-	50	2455	
ostatní závislé osoby	-	-	-	5	-	-	-	-	-	26	940	
osoby s nezj. ek. aktivitou	-	-	-	-	-	-	-	-	-	93	162	
obyvatelstvo úhrnem	3	1	1	27	-	-	-	22	4	333	14513	

3. Muži a ženy úhrnem

Tab. č. 154 Obyvatelstvo podle národnosti, podle nejvyššího ukončeného vzdělání, ekonomické aktivity, postavení v zaměstnání, odvětví ekonomické činnosti, druhého zaměstnání a podle pohlaví

Turnov

Nejvyšší ukončené vzdělání, ekonomická aktivita, postavení v zaměstnání, odvětví ekonomické činnosti, druhé zaměstnání	Národnost										
	česká	moravská	slezská	slovenská	polská	německá	romská	maďarská	ukrajinská	ruská	rusínská
C. Postavení v zaměstnání ekonomicky aktivních osob											
zaměstnavatelé	341	-	-	1	-	1	-	1	2	-	-
z toho:											
s 1 - 19 zaměstnanci	B	B	B	B	B	B	B	B	B	B	B
s 20 - 49 zaměstnanci	B	B	B	B	B	B	B	B	B	B	B
s 50 - 99 zaměstnanci	B	B	B	B	B	B	B	B	B	B	B
se 100 a více zaměstnanci	B	B	B	B	B	B	B	B	B	B	B
zaměstnanci v pracovním a služebním poměru	5154	3	-	85	13	6	1	5	17	4	-
ostatní zaměstnanci	297	-	1	11	1	-	1	1	5	-	-
samostatně činní	868	-	-	7	-	-	-	5	3	1	-
členové produkčních družstev	69	-	-	-	1	1	-	-	-	-	-
pomáhající rodinní příslušníci	32	-	-	-	-	-	-	1	-	-	-
nezjištěné postavení v zaměstnání	466	-	1	11	1	-	3	2	8	1	-
ekonomicky aktivní osoby úhrnem	7227	3	2	115	16	8	5	15	35	6	-
D. Odvětví ekonomické činnosti ekonomicky aktivních osob											
zemědělství, lesnictví, rybolov	126	-	-	3	-	-	-	-	-	-	-
průmysl	2730	1	-	52	10	3	-	4	15	3	-
stavebnictví	412	1	-	9	1	-	-	4	3	-	-
obchod, opravy motor. vozidel a spotř. zboží	637	-	1	1	-	-	-	-	7	1	-
pohostinství a ubytování	201	-	-	4	-	1	-	-	-	-	-
doprava, pošta a telekomunikace	464	1	-	6	-	1	-	1	-	-	-
peněžnictví a pojišťovnictví	171	-	-	-	-	-	-	-	-	-	-
činnosti v oblasti nemovitostí, služby pro podniky	283	-	-	3	1	-	-	-	1	1	-
výzkum a vývoj	24	-	-	-	-	-	-	-	-	-	-
veřejná správa, obrana, sociální zabezpečení	209	-	-	4	-	-	-	-	-	-	-
školství	460	-	-	5	-	-	-	1	-	-	-
zdravotnictví, veterinární a sociální činnosti	433	-	-	5	2	-	-	2	-	-	-
ostatní veřejné a osobní služby	355	-	-	5	-	2	1	2	-	-	-
nezjištěno	722	-	1	18	2	1	4	1	9	1	-
ekonomicky aktivní osoby úhrnem	7227	3	2	115	16	8	5	15	35	6	-
E. Pracující s druhým zaměstnáním											
jako samostatně činní	267	-	-	1	-	-	-	-	3	-	-
ostatní	190	-	-	3	1	-	-	2	-	-	-
pracující s druhým zaměstnáním úhrnem	457	-	-	4	1	-	-	2	3	-	-

3. Muži a ženy úhrnem

Tab. č. 154 Obyvatelstvo podle národnosti, podle nejvyššího ukončeného vzdělání, ekonomické aktivity, postavení v zaměstnání, odvětví ekonomické činnosti, druhého zaměstnání a podle pohlaví

Turnov

Nejvyšší ukončené vzdělání, ekonomická aktivita, postavení v zaměstnání, odvětví ekonomické činnosti, druhé zaměstnání	Národnost										Obyvatelstvo celkem
	bulharská	rumunská	řecká	vietnamská	albánská	chorvatská	srbská	jiná	dvoji	nezjištěno	
C. Postavení v zaměstnání ekonomicky aktivních osob											
zaměstnavatelé	-	-	-	4	-	-	-	3	1	3	357
z toho:											
s 1 - 19 zaměstnanci	B	B	B	B	B	B	B	B	B	B	B
s 20 - 49 zaměstnanci	B	B	B	B	B	B	B	B	B	B	B
s 50 - 99 zaměstnanci	B	B	B	B	B	B	B	B	B	B	B
se 100 a více zaměstnanci	B	B	B	B	B	B	B	B	B	B	B
zaměstnanci v pracovním a služebním poměru	1	-	-	2	-	-	-	9	2	76	5378
ostatní zaměstnanci	-	-	-	1	-	-	-	1	1	5	325
samostatně činní	-	-	-	9	-	-	-	5	-	14	912
členové produkčních družstev	-	-	-	-	-	-	-	-	-	3	74
pomáhající rodinní příslušníci	1	-	-	-	-	-	-	-	-	1	35
nezjištěné postavení v zaměstnání	-	-	-	3	-	-	-	1	-	9	506
ekonomicky aktivní osoby úhrnem	2	-	-	19	-	-	-	19	4	111	7587
D. Odvětví ekonomické činnosti ekonomicky aktivních osob											
zemědělství, lesnictví, rybolov	-	-	-	-	-	-	-	-	-	-	129
průmysl	1	-	-	1	-	-	-	4	1	38	2863
stavebnictví	-	-	-	1	-	-	-	1	-	9	441
obchod, opravy motor. vozidel a spotř. zboží	-	-	-	10	-	-	-	6	1	12	676
pohostinství a ubytování	-	-	-	2	-	-	-	1	-	1	210
doprava, pošta a telekomunikace	-	-	-	-	-	-	-	-	-	4	477
peněžnictví a pojišťovnictví	-	-	-	-	-	-	-	-	-	5	176
činnosti v oblasti nemovitostí, služby pro podniky	-	-	-	-	-	-	-	1	-	4	294
výzkum a vývoj	-	-	-	-	-	-	-	-	-	-	24
veřejná správa, obrana, sociální zabezpečení	-	-	-	-	-	-	-	-	-	1	214
školství	-	-	-	-	-	-	-	3	-	5	474
zdravotnictví, veterinární a sociální činnosti	-	-	-	-	-	-	-	-	-	6	448
ostatní veřejné a osobní služby	-	-	-	-	-	-	-	1	1	6	373
nezjištěno	1	-	-	5	-	-	-	2	1	20	788
ekonomicky aktivní osoby úhrnem	2	-	-	19	-	-	-	19	4	111	7587
E. Pracující s druhým zaměstnáním											
jako samostatně činní	-	-	-	1	-	-	-	-	-	1	273
ostatní	-	-	-	-	-	-	-	-	-	1	197
pracující s druhým zaměstnáním úhrnem	-	-	-	1	-	-	-	-	-	2	470

1. Muži

Tab. č. 155 Obyvatelstvo 15leté a starší podle věku,
podle nejvyššího ukončeného vzdělání, oborů vzdělání a podle pohlaví

Turnov

Nejvyšší ukončené vzdělání, obory vzdělání	Věk												Obyvatelstvo celkem	z toho ekonom. aktivní
	15 - 19	20 - 24	25 - 29	30 - 34	35 - 39	40 - 44	45 - 49	50 - 54	55 - 59	60 - 64	65+	nezjištěno		
Základní vzdělání (vč. neukončeného)	362	26	32	30	26	16	39	24	25	27	105	-	712	214
Střední vzdělání celkem	36	154	270	226	201	208	226	271	242	169	418	1	2422	1816
v tom:														
učňovské	17	71	112	68	82	142	163	189	151	94	244	-	1333	982
odborné	19	83	158	158	119	66	63	82	91	75	174	1	1089	834
technické vědy a nauky	14	57	114	127	99	52	41	69	67	50	83	-	773	634
zemědělsko-lesnické vědy	-	4	22	16	6	6	10	3	5	5	14	-	91	74
ekonomické obory	-	1	-	-	-	-	-	1	-	-	29	-	31	4
ostatní společenské vědy	4	12	13	11	4	5	2	1	5	2	9	-	68	55
ostatní obory vč. nezjištěno	1	9	9	4	10	3	10	8	14	18	39	1	126	67
Úplné střední celkem	30	253	182	166	149	112	121	122	137	95	206	1	1574	1193
v tom:														
učňovské	1	20	24	9	7	9	6	3	3	2	7	-	91	80
odborné	14	168	122	122	112	85	109	99	111	81	147	1	1171	905
technické vědy a nauky	4	96	89	87	84	62	85	80	88	58	59	-	792	658
zemědělsko-lesnické vědy	1	6	9	7	8	10	12	9	6	4	7	1	80	66
zdravotnické obory	-	-	-	3	1	-	-	1	-	-	1	-	6	6
ekonomické obory	2	25	4	5	8	7	5	1	6	7	48	-	118	59
pedagogické obory	1	-	1	-	-	-	-	-	-	1	3	-	6	2
ostatní obory vč. nezjištěno	6	41	19	20	11	6	7	8	11	11	29	-	169	114
všeobecné	15	65	36	35	30	18	6	20	23	12	52	-	312	208
Návštbobvé studium	-	16	22	12	17	4	8	11	11	11	14	-	126	101
Vyšší odborné vzdělání	-	12	12	2	2	1	-	7	9	10	29	-	84	49
Vysokoškolské vzdělání celkem	-	16	84	86	78	83	82	73	45	34	90	1	672	576
v tom:														
přírodní vědy a nauky	-	-	6	5	4	5	2	7	5	4	1	-	39	34
technické vědy a nauky	-	5	32	43	36	36	44	28	28	11	17	-	280	260
z toho:														
strojírenství a strojná výroba	-	1	11	22	14	14	15	15	13	5	4	-	114	106
elektrotechn., telek. a výpoč. techn.	-	-	7	10	9	8	10	5	5	2	3	-	59	55
stavebnictví, architektura	-	3	7	10	7	8	10	-	5	1	5	-	56	53
zemědělsko-lesnické vědy	-	-	4	6	4	10	4	4	1	2	13	-	48	36
zdravotnictví, lékařské vědy	-	-	4	7	11	7	5	6	1	3	15	-	59	49
společenské vědy a nauky	-	10	33	22	20	19	21	21	9	12	39	1	207	166
z toho:														
filozofie, teologie	-	-	1	-	-	3	2	3	-	-	8	-	17	12
ekonomie	-	6	13	9	7	9	6	8	2	4	11	-	75	59
politologie, právo	-	1	6	3	1	3	5	3	-	1	3	-	26	22
pedagogika	-	1	11	10	11	4	8	5	7	7	16	1	81	66
vědy a nauky o kultuře a umění	-	1	2	-	-	1	-	4	1	1	1	-	11	9
vojenské vědy a nauky	-	-	-	1	-	-	-	-	-	-	1	-	2	1
ostatní obory vč. nezjištěno	-	-	3	2	3	5	6	3	-	1	3	-	26	21
z vysokoškolského vzdělání bakalářské	-	7	11	4	2	1	1	1	-	-	5	-	32	22
Vědecká příprava	-	-	-	-	3	1	2	5	2	2	5	-	20	18
Osoby bez vzdělání	-	-	-	1	-	2	-	1	-	-	-	-	4	4
Osoby s nezjištěným vzděláním	13	14	19	18	18	16	9	11	3	3	16	-	140	16
Úhrn obyvatel 15letých a starších	441	491	621	541	494	443	487	525	474	351	883	3	5754	3987

2. Ženy

Tab. č. 155 Obyvatelstvo 15leté a starší podle věku,
podle nejvyššího ukončeného vzdělání, oborů vzdělání a podle pohlaví

Turnov

Nejvyšší ukončené vzdělání, obory vzdělání	Věk												Obyvatelstvo celkem	z toho ekonom. aktivní
	15 - 19	20 - 24	25 - 29	30 - 34	35 - 39	40 - 44	45 - 49	50 - 54	55 - 59	60 - 64	65+	nezjištěno		
Základní vzdělání (vč. neukončeného)	345	28	29	33	28	47	117	88	125	102	555	-	1497	387
Střední vzdělání celkem	18	123	244	172	130	148	182	214	190	129	549	-	2099	1212
v tom:														
učňovské	16	48	69	43	59	78	112	142	104	57	252	-	980	555
odborné	2	75	175	129	71	70	70	72	86	72	297	-	1119	657
technické vědy a nauky	1	38	94	64	31	20	35	33	18	10	41	-	385	294
zemědělsko-lesnické vědy	-	1	2	4	4	2	4	7	1	4	5	-	34	26
ekonomické obory	-	-	4	1	13	24	22	6	40	28	111	-	249	96
ostatní společenské vědy	1	26	51	47	18	18	5	16	15	15	55	-	267	173
ostatní obory vč. nezjištěno	-	10	24	13	5	6	4	10	12	15	85	-	184	68
Úplné střední celkem	40	300	207	195	214	142	161	204	148	123	189	-	1923	1342
v tom:														
učňovské	1	15	14	4	11	7	4	2	2	1	7	-	68	51
odborné	20	183	145	141	167	115	136	161	121	98	125	-	1412	1034
technické vědy a nauky	3	37	43	42	47	26	33	32	21	20	12	-	316	262
zemědělsko-lesnické vědy	-	3	12	8	11	7	12	20	13	1	1	-	88	68
zdravotnické obory	2	28	21	23	24	22	24	26	18	17	20	-	225	173
ekonomické obory	10	60	36	37	52	33	45	57	40	39	41	-	450	313
pedagogické obory	1	11	6	6	16	6	4	6	8	11	33	-	108	57
ostatní obory vč. nezjištěno	4	44	27	25	17	21	18	20	21	10	18	-	225	161
všeobecné	19	102	48	50	36	20	21	41	25	24	57	-	443	257
Návšobové studium	2	26	39	22	27	24	26	26	24	9	17	-	242	192
Vyšší odborné vzdělání	-	22	9	5	4	2	4	6	5	9	19	-	85	55
Vysokoškolské vzdělání celkem	-	25	79	73	53	53	39	49	46	18	35	-	470	386
v tom:														
přírodní vědy a nauky	-	1	3	5	2	2	2	2	5	1	1	-	24	23
technické vědy a nauky	-	3	7	12	6	10	2	7	3	2	1	-	53	43
z toho:														
strojírenství a strojná výroba	-	-	1	-	1	-	-	2	-	1	-	-	5	4
elektrotechn., telek. a výpoč. techn.	-	1	1	-	-	1	-	1	-	-	-	-	4	4
stavebnictví, architektura	-	-	2	4	3	3	1	-	1	-	1	-	15	12
zemědělsko-lesnické vědy	-	-	5	2	2	3	2	2	-	1	1	-	18	15
zdravotnictví, lékařské vědy	-	3	16	12	4	10	10	3	4	1	11	-	74	64
společenské vědy a nauky	-	18	46	39	36	26	22	32	31	12	16	-	278	226
z toho:														
filozofie, teologie	-	1	3	4	1	2	3	-	3	1	2	-	20	15
ekonomie	-	7	9	6	10	5	2	6	1	1	1	-	48	41
politologie, právo	-	1	3	2	1	-	1	3	-	1	1	-	13	11
pedagogika	-	7	26	24	24	18	16	22	27	9	11	-	184	148
vědy a nauky o kultuře a umění	-	-	1	1	-	2	-	-	-	-	2	-	6	4
vojenské vědy a nauky	-	-	-	-	-	-	-	-	-	-	-	-	-	-
ostatní obory vč. nezjištěno	-	-	1	2	3	-	1	3	3	1	3	-	17	11
z vysokoškolského vzdělání bakalářské	-	8	10	3	2	4	2	3	1	-	2	-	35	27
Vědecká příprava	-	-	-	-	-	-	-	1	-	-	-	-	1	1
Osoby bez vzdělání	-	1	1	1	-	-	1	-	2	-	2	-	8	3
Osoby s nezjištěným vzděláním	15	16	8	9	5	5	7	6	3	11	15	-	100	22
Úhrn obyvatel 15letých a starších	420	541	616	510	461	421	537	594	543	401	1381	-	6425	3600

3. Muži a ženy úhrnem

Tab. č. 155 Obyvatelstvo 15leté a starší podle věku,
podle nejvyššího ukončeného vzdělání, oborů vzdělání a podle pohlaví

Turnov

Nejvyšší ukončené vzdělání, obory vzdělání	Věk												Obyvatelstvo celkem	z toho ekonom. aktivní
	15 - 19	20 - 24	25 - 29	30 - 34	35 - 39	40 - 44	45 - 49	50 - 54	55 - 59	60 - 64	65+	nezjištěno		
Základní vzdělání (vč. neukončeného)	707	54	61	63	54	63	156	112	150	129	660	-	2209	601
Střední vzdělání celkem	54	277	514	398	331	356	408	485	432	298	967	1	4521	3028
v tom:														
učňovské	33	119	181	111	141	220	275	331	255	151	496	-	2313	1537
odborné	21	158	333	287	190	136	133	154	177	147	471	1	2208	1491
technické vědy a nauky	15	95	208	191	130	72	76	102	85	60	124	-	1158	928
zemědělsko-lesnické vědy	-	5	24	20	10	8	14	10	6	9	19	-	125	100
ekonomické obory	-	1	4	1	13	24	22	7	40	28	140	-	280	100
ostatní společenské vědy	5	38	64	58	22	23	7	17	20	17	64	-	335	228
ostatní obory vč. nezjištěno	1	19	33	17	15	9	14	18	26	33	124	1	310	135
Úplné střední celkem	70	553	389	361	363	254	282	326	285	218	395	1	3497	2535
v tom:														
učňovské	2	35	38	13	18	16	10	5	5	3	14	-	159	131
odborné	34	351	267	263	279	200	245	260	232	179	272	1	2583	1939
technické vědy a nauky	7	133	132	129	131	88	118	112	109	78	71	-	1108	920
zemědělsko-lesnické vědy	1	9	21	15	19	17	24	29	19	5	8	1	168	134
zdravotnické obory	2	28	21	26	25	22	24	27	18	17	21	-	231	179
ekonomické obory	12	85	40	42	60	40	50	58	46	46	89	-	568	372
pedagogické obory	2	11	7	6	16	6	4	6	8	12	36	-	114	59
ostatní obory vč. nezjištěno	10	85	46	45	28	27	25	28	32	21	47	-	394	275
všeobecné	34	167	84	85	66	38	27	61	48	36	109	-	755	465
Návstavné studium	2	42	61	34	44	28	34	37	35	20	31	-	368	293
Vyšší odborné vzdělání	-	34	21	7	6	3	4	13	14	19	48	-	169	104
Vysokoškolské vzdělání celkem	-	41	163	159	131	136	121	122	91	52	125	1	1142	962
v tom:														
přírodní vědy a nauky	-	1	9	10	6	7	4	9	10	5	2	-	63	57
technické vědy a nauky	-	8	39	55	42	46	46	35	31	13	18	-	333	303
z toho:														
strojírenství a strojn. výroba	-	1	12	22	15	14	15	17	13	6	4	-	119	110
elektrotechn., telek. a výpoč. techn.	-	1	8	10	9	9	10	6	5	2	3	-	63	59
stavebnictví, architektura	-	3	9	14	10	11	11	-	6	1	6	-	71	65
zemědělsko-lesnické vědy	-	-	9	8	6	13	6	6	1	3	14	-	66	51
zdravotnictví, lékařské vědy	-	3	20	19	15	17	15	9	5	4	26	-	133	113
společenské vědy a nauky	-	28	79	61	56	45	43	53	40	24	55	1	485	392
z toho:														
filozofie, teologie	-	1	4	4	1	5	5	3	3	1	10	-	37	27
ekonomie	-	13	22	15	17	14	8	14	3	5	12	-	123	100
politologie, právo	-	2	9	5	2	3	6	6	-	2	4	-	39	33
pedagogika	-	8	37	34	35	22	24	27	34	16	27	1	265	214
vědy a nauky o kultuře a umění	-	1	3	1	-	3	-	4	1	1	3	-	17	13
vojenské vědy a nauky	-	-	-	1	-	-	-	-	-	-	1	-	2	1
ostatní obory vč. nezjištěno	-	-	4	4	6	5	7	6	3	2	6	-	43	32
z vysokoškolského vzdělání bakalářské	-	15	21	7	4	5	3	4	1	-	7	-	67	49
Vědecká příprava	-	-	-	-	3	1	2	6	2	2	5	-	21	19
Osoby bez vzdělání	-	1	1	2	-	2	1	1	2	-	2	-	12	7
Osoby s nezjištěným vzděláním	28	30	27	27	23	21	16	17	6	14	31	-	240	38
Úhrn obyvatel 15letých a starších	861	1032	1237	1051	955	864	1024	1119	1017	752	2264	3	12179	7587

1. Muži

Tab. č. 156 Obyvatelstvo podle věku, podle náboženského vyznání a podle pohlaví

Turnov

Náboženské vyznání	Věk												Obyvatelstvo celkem
	- 14	15 - 19	20 - 24	25 - 29	30 - 34	35 - 39	40 - 49	50 - 59	60 - 69	70 - 79	80+	nezjištěno	
Bez vyznání	899	365	394	480	425	400	697	649	287	210	41	1	4848
Věřící	121	42	44	67	55	47	128	251	283	219	64	-	1321
v tom:													
Církev římskokatolická	84	23	20	41	32	29	72	185	206	139	42	-	873
Českobratrská církev evangelická	3	-	-	-	-	-	6	4	8	4	3	-	28
Církev československá husitská	3	1	4	2	2	3	11	31	39	50	9	-	155
Církev řeckokatolická	-	-	-	-	-	-	-	-	-	1	1	-	2
Pravoslavná církev v českých zemích	1	-	1	-	-	-	-	-	-	1	-	-	3
Bratrská jednota baptistů	-	-	-	-	-	-	1	1	-	-	-	-	2
Církev adventistů sedmého dne	4	-	2	1	1	1	-	3	-	3	1	-	16
Církev bratrská	-	-	-	-	-	-	-	-	-	-	-	-	-
Evangelická církev a. v. v ČR	-	-	-	-	-	-	-	-	-	-	-	-	-
Evangelická církev metodistická	-	-	-	-	-	-	-	-	-	-	-	-	-
Jednota bratrská	5	2	3	2	3	1	7	7	5	7	4	-	46
Křesťanské sbory	-	-	-	-	-	-	-	-	-	-	-	-	-
Luterská evangelická církev a. v. v ČR	-	-	-	-	-	-	-	-	-	-	-	-	-
Novoapostolská církev v ČR	-	-	-	-	-	-	-	-	-	-	-	-	-
Slezská církev evangelická a. v.	-	-	-	-	-	-	-	-	-	-	-	-	-
Starokatolická církev v ČR	-	-	-	1	-	-	-	-	-	-	-	-	1
Federace židovských obcí v ČR	-	-	-	-	-	-	-	-	-	-	-	-	-
Apoštolská církev	-	-	-	-	-	-	-	-	-	-	-	-	-
Náboženská společnost českých unitářů	-	-	-	-	-	-	-	-	-	-	-	-	-
Náboženská společnost Svědkové Jehovovi	-	3	1	1	-	-	3	-	-	-	-	-	8
Církev Ježíše Krista Sv. posledních dnů	-	-	-	-	-	-	-	-	-	-	-	-	-
Církev sjednocení	-	-	-	-	-	-	-	-	-	-	-	-	-
Scientologická církev	-	-	-	-	-	-	-	-	-	-	-	-	-
Křesťanská společenství	-	-	-	-	-	-	-	-	-	-	-	-	-
Anglikánská církev	-	-	-	-	-	-	-	-	-	1	-	-	1
islám	-	-	-	1	1	-	1	-	-	-	-	-	3
buddhismus	-	-	3	2	1	1	2	-	-	-	-	-	9
hinduismus	-	-	-	-	1	-	-	-	-	-	-	-	1
hnutí Hare Kršna	-	-	-	-	-	-	-	-	-	-	-	-	-
ostatní a nepřesně určené	21	13	10	16	14	12	25	20	25	13	4	-	173
Nezjištěno	180	34	53	74	61	47	105	99	80	39	11	2	785
Obyvatelstvo úhrnem	1200	441	491	621	541	494	930	999	650	468	116	3	6954

2. Ženy

Tab. č. 156 Obyvatelstvo podle věku, podle náboženského vyznání a podle pohlaví

Turnov

Náboženské vyznání	Věk												Obyvatelstvo celkem
	- 14	15 - 19	20 - 24	25 - 29	30 - 34	35 - 39	40 - 49	50 - 59	60 - 69	70 - 79	80+	nezjištěno	
Bez vyznání	883	345	428	483	393	356	711	626	287	286	90	-	4888
Věřící	94	44	61	72	70	69	151	388	424	381	160	-	1914
v tom:													
Církev římskokatolická	70	31	40	47	42	43	99	268	293	245	99	-	1277
Českobratrská církev evangelická	2	1	2	-	-	-	4	6	9	11	5	-	40
Církev československá husitská	7	5	3	5	-	3	13	47	86	92	45	-	306
Církev řeckokatolická	1	-	1	-	1	-	1	1	-	1	-	-	6
Pravoslavná církev v českých zemích	-	-	-	2	-	1	-	-	-	-	-	-	3
Bratrská jednota baptistů	-	-	-	-	-	-	1	-	-	-	-	-	1
Církev adventistů sedmého dne	1	1	2	3	3	-	-	3	3	3	-	-	19
Církev bratrská	-	-	-	-	1	-	-	-	-	1	-	-	2
Evangelická církev a. v. v ČR	-	-	-	-	-	-	-	2	-	-	1	-	3
Evangelická církev metodistická	-	-	-	-	-	-	-	-	-	-	-	-	-
Jednota bratrská	2	1	2	6	4	2	4	11	10	6	3	-	51
Křesťanské sbory	-	-	-	-	-	-	1	-	-	-	-	-	1
Luterská evangelická církev a. v. v ČR	-	-	-	-	-	-	-	-	-	-	-	-	-
Novoapostolská církev v ČR	-	-	-	-	-	-	-	-	-	-	-	-	-
Slezská církev evangelická a. v.	-	-	-	-	-	-	-	-	-	-	-	-	-
Starokatolická církev v ČR	-	-	1	-	-	-	-	1	-	-	-	-	2
Federace židovských obcí v ČR	-	-	-	-	-	-	-	-	-	-	-	-	-
Apoštolská církev	-	-	-	-	-	-	-	-	-	-	-	-	-
Náboženská společnost českých unitářů	-	-	-	-	-	-	-	-	1	-	-	-	1
Náboženská společnost Svědkové Jehovovi	-	-	1	-	-	4	2	3	1	1	-	-	12
Církev Ježíše Krista Sv. posledních dnů	-	-	-	-	-	-	-	-	-	-	-	-	-
Církev sjednocení	-	-	-	-	-	-	-	-	-	-	-	-	-
Scientologická církev	-	-	-	-	-	-	-	-	-	-	-	-	-
Křesťanská společenství	-	-	-	-	-	1	-	1	-	-	-	-	2
Anglikánská církev	-	-	-	-	-	-	-	-	1	-	-	-	1
islám	-	-	-	-	-	-	-	-	-	-	-	-	-
buddhismus	-	-	-	-	-	1	1	2	-	-	-	-	4
hinduismus	-	-	-	-	-	-	-	-	-	-	-	-	-
hnutí Hare Kršna	-	-	-	-	-	-	-	-	-	-	-	-	-
ostatní a nepřesně určené	11	5	9	9	19	14	25	43	20	21	7	-	183
Nezjištěno	157	31	52	61	47	36	96	123	90	45	19	-	757
Obyvatelstvo úhrnem	1134	420	541	616	510	461	958	1137	801	712	269	-	7559

3. Muži a ženy úhrnem

Tab. č. 156 Obyvatelstvo podle věku, podle náboženského vyznání a podle pohlaví

Turnov

Náboženské vyznání	Věk												Obyvatelstvo celkem
	- 14	15 - 19	20 - 24	25 - 29	30 - 34	35 - 39	40 - 49	50 - 59	60 - 69	70 - 79	80+	nezjištěno	
Bez vyznání	1782	710	822	963	818	756	1408	1275	574	496	131	1	9736
Věřící	215	86	105	139	125	116	279	639	707	600	224	-	3235
v tom:													
Církev římskokatolická	154	54	60	88	74	72	171	453	499	384	141	-	2150
Českobratrská církev evangelická	5	1	2	-	-	-	10	10	17	15	8	-	68
Církev československá husitská	10	6	7	7	2	6	24	78	125	142	54	-	461
Církev řeckokatolická	1	-	1	-	1	-	1	1	-	2	1	-	8
Pravoslavná církev v českých zemích	1	-	1	2	-	1	-	-	-	1	-	-	6
Bratrská jednota baptistů	-	-	-	-	-	-	2	1	-	-	-	-	3
Církev adventistů sedmého dne	5	1	4	4	4	1	-	6	3	6	1	-	35
Církev bratrská	-	-	-	-	1	-	-	-	-	1	-	-	2
Evangelická církev a. v. v ČR	-	-	-	-	-	-	-	2	-	-	1	-	3
Evangelická církev metodistická	-	-	-	-	-	-	-	-	-	-	-	-	-
Jednota bratrská	7	3	5	8	7	3	11	18	15	13	7	-	97
Křesťanské sbory	-	-	-	-	-	-	1	-	-	-	-	-	1
Luterská evangelická církev a. v. v ČR	-	-	-	-	-	-	-	-	-	-	-	-	-
Novoapostolská církev v ČR	-	-	-	-	-	-	-	-	-	-	-	-	-
Slezská církev evangelická a. v.	-	-	-	-	-	-	-	-	-	-	-	-	-
Starokatolická církev v ČR	-	-	1	1	-	-	-	1	-	-	-	-	3
Federace židovských obcí v ČR	-	-	-	-	-	-	-	-	-	-	-	-	-
Apoštolská církev	-	-	-	-	-	-	-	-	-	-	-	-	-
Náboženská společnost českých unitářů	-	-	-	-	-	-	-	-	1	-	-	-	1
Náboženská společnost Svědkové Jehovovi	-	3	2	1	-	4	5	3	1	1	-	-	20
Církev Ježíše Krista Sv. posledních dnů	-	-	-	-	-	-	-	-	-	-	-	-	-
Církev sjednocení	-	-	-	-	-	-	-	-	-	-	-	-	-
Scientologická církev	-	-	-	-	-	-	-	-	-	-	-	-	-
Křesťanská společenství	-	-	-	-	-	1	-	1	-	-	-	-	2
Anglikánská církev	-	-	-	-	-	-	-	-	1	1	-	-	2
islám	-	-	-	1	1	-	1	-	-	-	-	-	3
buddhismus	-	-	3	2	1	2	3	2	-	-	-	-	13
hinduismus	-	-	-	-	1	-	-	-	-	-	-	-	1
hnutí Hare Kršna	-	-	-	-	-	-	-	-	-	-	-	-	-
ostatní a nepřesně určené	32	18	19	25	33	26	50	63	45	34	11	-	356
Nezjištěno	337	65	105	135	108	83	201	222	170	84	30	2	1542
Obyvatelstvo úhrnem	2334	861	1032	1237	1051	955	1888	2136	1451	1180	385	3	14513

1. Muži

Tab. č. 157 Obyvatelstvo podle věku, podle místa trvalého pobytu
v době narození a podle pohlaví

Turnov

Místo trvalého pobytu v době narození	Věk										Obyvatelstvo celkem
	- 14	15 - 19	20 - 29	30 - 39	40 - 49	50 - 59	60 - 69	70 - 79	80+	nezjištěno	
Obyvatelstvo úhrnem	1200	441	1112	1035	930	999	650	468	116	3	6954
Narození v ČR celkem											
abs.	1165	424	1053	952	843	941	595	445	106	3	6527
%	97,1	96,1	94,7	92,0	90,6	94,2	91,5	95,1	91,4	100,0	93,9
v tom:											
v obci trval. pobytu											
abs.	985	296	718	472	359	293	156	110	28	3	3420
%	82,1	67,1	64,6	45,6	38,6	29,3	24,0	23,5	24,1	100,0	49,2
v jiné obci okresu											
abs.	55	56	114	151	148	196	151	105	23	-	999
%	4,6	12,7	10,3	14,6	15,9	19,6	23,2	22,4	19,8	-	14,4
v jiném okrese kraje											
abs.	55	27	90	139	114	144	67	62	9	-	707
%	4,6	6,1	8,1	13,4	12,3	14,4	10,3	13,2	7,8	-	10,2
v jiném kraji											
abs.	70	45	131	190	222	308	221	168	46	-	1401
%	5,8	10,2	11,8	18,4	23,9	30,8	34,0	35,9	39,7	-	20,1
Narození mimo okres trvalého pobytu:											
HI. m. Praha	12	8	9	18	19	35	22	13	4	-	140
Středočeský kraj celkem	13	6	26	47	51	85	55	47	17	-	347
Benešov	1	-	-	-	3	1	3	2	-	-	10
Beroun	-	-	-	2	-	1	1	-	-	-	4
Kladno	1	-	5	1	1	1	3	5	1	-	18
Kolín	-	1	-	2	1	4	3	4	1	-	16
Kutná Hora	-	-	-	1	1	4	5	4	1	-	16
Mělník	-	-	-	3	3	3	4	4	1	-	18
Mladá Boleslav	11	4	17	28	33	58	23	19	7	-	200
Nymburk	-	1	1	2	5	6	8	4	3	-	30
Praha-východ	-	-	1	2	1	2	-	5	1	-	12
Praha-západ	-	-	-	-	1	3	2	-	1	-	7
Příbram	-	-	-	4	1	-	2	-	-	-	7
Rakovník	-	-	2	2	1	2	1	-	1	-	9
Jihočeský kraj celkem	3	3	3	6	6	4	6	8	1	-	40
České Budějovice	-	-	-	2	-	-	2	1	-	-	5
Český Krumlov	-	-	-	-	1	-	-	-	-	-	1
Jindřichův Hradec	1	-	1	2	3	-	1	3	-	-	11
Písek	-	1	2	-	-	2	1	1	-	-	7
Prachatice	-	-	-	2	-	-	1	-	-	-	3
Strakonice	-	-	-	-	-	-	-	-	-	-	-
Tábor	2	2	-	-	2	2	1	3	1	-	13

1. Muži

Tab. č. 157 Obyvatelstvo podle věku, podle místa trvalého pobytu
v době narození a podle pohlaví

Turnov

Místo trvalého pobytu v době narození	Věk										Obyvatelstvo celkem
	- 14	15 - 19	20 - 29	30 - 39	40 - 49	50 - 59	60 - 69	70 - 79	80+	nezjištěno	
Plzeňský kraj celkem	2	-	3	4	5	5	11	6	-	-	36
Domažlice	-	-	-	2	1	-	1	2	-	-	6
Klatovy	1	-	-	1	1	2	2	2	-	-	9
Plzeň-město	-	-	1	-	1	2	3	1	-	-	8
Plzeň-jih	-	-	-	1	-	-	1	1	-	-	3
Plzeň-sever	-	-	-	-	2	-	1	-	-	-	3
Rokycany	1	-	1	-	-	1	3	-	-	-	6
Tachov	-	-	1	-	-	-	-	-	-	-	1
Karlovarský kraj celkem	1	1	9	5	4	4	1	1	-	-	26
Cheb	1	1	1	1	2	-	1	-	-	-	7
Karlovy Vary	-	-	3	2	2	4	-	-	-	-	11
Sokolov	-	-	5	2	-	-	-	1	-	-	8
Ústecký kraj celkem	3	7	9	21	36	25	5	10	2	-	118
Děčín	2	2	5	8	11	7	1	2	-	-	38
Chomutov	1	2	3	5	5	-	-	-	-	-	16
Litoměřice	-	-	-	1	3	5	1	3	-	-	13
Louny	-	-	1	2	3	5	1	2	1	-	15
Most	-	-	-	1	2	2	1	1	1	-	8
Teplice	-	3	-	2	6	5	1	2	-	-	19
Ústí nad Labem	-	-	-	2	6	1	-	-	-	-	9
Liberecký kraj celkem	55	27	90	139	114	144	67	62	9	-	707
Česká Lípa	5	1	2	12	9	6	1	5	-	-	41
Jablonec nad Nisou	25	15	32	58	49	50	28	31	5	-	293
Liberec	25	11	56	69	56	88	38	26	4	-	373
Semily	-	-	-	-	-	-	-	-	-	-	-
Královéhradecký kraj celkem	18	14	40	56	60	78	59	45	16	-	386
Hradec Králové	3	4	5	8	9	10	8	5	4	-	56
Jičín	6	8	22	26	28	53	36	36	6	-	221
Náchod	2	-	4	4	3	4	11	4	3	-	35
Rychnov nad Kněžnou	5	-	2	5	4	2	1	-	3	-	22
Trutnov	2	2	7	13	16	9	3	-	-	-	52
Pardubický kraj celkem	7	-	13	8	13	24	20	12	1	-	98
Chrudim	-	-	-	2	2	3	3	3	-	-	13
Pardubice	2	-	8	4	3	11	6	3	1	-	38
Svítavy	3	-	3	2	5	3	4	-	-	-	20
Ústí nad Orlicí	2	-	2	-	3	7	7	6	-	-	27

1. Muži

Tab. č. 157 Obyvatelstvo podle věku, podle místa trvalého pobytu
v době narození a podle pohlaví

Turnov

Místo trvalého pobytu v době narození	Věk										Obyvatelstvo celkem
	- 14	15 - 19	20 - 29	30 - 39	40 - 49	50 - 59	60 - 69	70 - 79	80+	nezjištěno	
Vysočina celkem	2	-	4	7	7	18	11	9	3	-	61
Havlíčkův Brod	-	-	3	2	2	6	4	1	2	-	20
Jihlava	-	-	-	1	1	6	1	1	1	-	11
Pelhřimov	-	-	-	2	3	3	2	4	-	-	14
Třebíč	2	-	-	2	1	1	3	2	-	-	11
Žďár nad Sázavou	-	-	1	-	-	2	1	1	-	-	5
Jihomoravský kraj celkem	3	1	3	6	6	6	14	8	1	-	48
Blansko	-	-	-	1	-	1	-	-	-	-	2
Brno-město	3	1	2	-	1	2	6	3	-	-	18
Brno-venkov	-	-	-	-	1	-	4	4	-	-	9
Břeclav	-	-	1	1	1	-	1	1	-	-	5
Hodonín	-	-	-	1	2	1	2	-	1	-	7
Vyškov	-	-	-	-	-	-	-	-	-	-	-
Znojmo	-	-	-	3	1	2	1	-	-	-	7
Olomoucký kraj celkem	1	1	5	1	5	9	5	4	-	-	31
Jeseník	1	-	-	-	1	-	-	-	-	-	2
Olomouc	-	-	2	-	1	4	1	-	-	-	8
Prostějov	-	-	2	-	1	1	1	3	-	-	8
Přerov	-	1	1	1	1	2	3	1	-	-	10
Šumperk	-	-	-	-	1	2	-	-	-	-	3
Zlínský kraj celkem	1	1	2	5	-	8	6	3	1	-	27
Kroměříž	-	-	1	3	-	4	-	1	-	-	9
Uherské Hradiště	1	-	-	1	-	3	3	2	1	-	11
Vsetín	-	-	-	1	-	-	1	-	-	-	2
Zlín	-	1	1	-	-	1	2	-	-	-	5
Moravskoslezský kraj celkem	4	3	5	6	10	7	6	2	-	-	43
Bruntál	1	1	-	-	4	1	-	-	-	-	7
Frýdek-Místek	-	-	-	-	2	1	-	1	-	-	4
Karviná	2	-	2	4	2	1	1	1	-	-	13
Nový Jičín	-	-	-	-	-	1	1	-	-	-	2
Opava	-	-	-	-	1	1	2	-	-	-	4
Ostrava-město	1	2	3	2	1	2	2	-	-	-	13
Narození v cizině celkem											
abs.	8	6	20	33	35	35	37	18	5	-	197
%	0,7	1,4	1,8	3,2	3,8	3,5	5,7	3,8	4,3	-	2,8
v tom:											
Slovenská republika	2	2	12	18	22	25	28	12	3	-	124
země Evropské unie	-	-	-	1	1	-	1	-	-	-	3
ostatní země Evropy	3	2	4	8	4	7	7	4	2	-	41
země Asie	1	2	3	6	8	2	-	-	-	-	22
ostatní a nepřesně určené	2	-	1	-	-	1	1	2	-	-	7
Místo narození nezjištěno	27	11	39	50	52	23	18	5	5	-	230

2. Ženy

Tab. č. 157 Obyvatelstvo podle věku, podle místa trvalého pobytu
v době narození a podle pohlaví

Turnov

Místo trvalého pobytu v době narození	Věk										Obyvatelstvo celkem
	- 14	15 - 19	20 - 29	30 - 39	40 - 49	50 - 59	60 - 69	70 - 79	80+	nezjištěno	
Obyvatelstvo úhrnem	1134	420	1157	971	958	1137	801	712	269	-	7559
Narození v ČR celkem											
abs.	1098	408	1111	919	875	1051	737	648	249	-	7096
%	96,8	97,1	96,0	94,6	91,3	92,4	92,0	91,0	92,6	X	93,9
v tom:											
v obci trval. pobytu											
abs.	926	293	675	383	310	264	199	149	63	-	3262
%	81,7	69,8	58,3	39,4	32,4	23,2	24,8	20,9	23,4	X	43,2
v jiné obci okresu											
abs.	64	37	163	179	187	240	173	149	48	-	1240
%	5,6	8,8	14,1	18,4	19,5	21,1	21,6	20,9	17,8	X	16,4
v jiném okrese kraje											
abs.	51	32	128	133	147	200	114	109	49	-	963
%	4,5	7,6	11,1	13,7	15,3	17,6	14,2	15,3	18,2	X	12,7
v jiném kraji											
abs.	57	46	145	224	231	347	251	241	89	-	1631
%	5,0	11,0	12,5	23,1	24,1	30,5	31,3	33,8	33,1	X	21,6
Narození mimo okres trvalého pobytu:											
HI. m. Praha	11	3	14	23	18	32	20	20	2	-	143
Středočeský kraj celkem	7	10	37	49	50	88	87	80	29	-	437
Benešov	-	1	-	1	4	3	8	4	-	-	21
Beroun	-	1	-	-	-	2	3	2	-	-	8
Kladno	-	3	3	-	3	4	2	4	3	-	22
Kolín	-	-	1	3	4	6	4	8	2	-	28
Kutná Hora	-	-	-	-	-	-	4	2	2	-	8
Mělník	-	-	2	2	5	12	3	5	2	-	31
Mladá Boleslav	7	5	27	32	26	49	42	40	16	-	244
Nymburk	-	-	3	4	5	6	12	7	1	-	38
Praha-východ	-	-	1	2	-	2	6	2	-	-	13
Praha-západ	-	-	-	3	2	2	1	-	1	-	9
Příbram	-	-	-	1	-	1	1	5	2	-	10
Rakovník	-	-	-	1	1	1	1	1	-	-	5
Jihočeský kraj celkem	-	2	4	6	7	9	12	13	7	-	60
České Budějovice	-	-	1	-	1	1	1	1	-	-	5
Český Krumlov	-	1	1	3	1	1	-	-	1	-	8
Jindřichův Hradec	-	-	1	-	2	3	3	1	1	-	11
Písek	-	-	-	1	1	3	2	2	2	-	11
Prachatice	-	-	-	-	-	-	-	1	-	-	1
Strakonice	-	1	-	2	-	1	1	3	2	-	10
Tábor	-	-	1	-	2	-	5	5	1	-	14

2. Ženy

Tab. č. 157 Obyvatelstvo podle věku, podle místa trvalého pobytu
v době narození a podle pohlaví

Turnov

Místo trvalého pobytu v době narození	Věk										Obyvatelstvo celkem
	- 14	15 - 19	20 - 29	30 - 39	40 - 49	50 - 59	60 - 69	70 - 79	80+	nezjištěno	
Plzeňský kraj celkem	-	2	2	3	3	5	7	2	4	-	28
Domažlice	-	-	-	1	1	1	3	-	-	-	6
Klatovy	-	-	-	1	-	1	-	2	-	-	4
Plzeň-město	-	1	-	-	-	1	2	-	-	-	4
Plzeň-jih	-	-	-	1	-	2	-	-	2	-	5
Plzeň-sever	-	1	-	-	-	-	2	-	1	-	4
Rokycany	-	-	1	-	1	-	-	-	1	-	3
Tachov	-	-	1	-	1	-	-	-	-	-	2
Karlovarský kraj celkem	1	2	2	8	4	2	2	1	-	-	22
Cheb	1	2	1	1	-	-	1	-	-	-	6
Karlovy Vary	-	-	-	4	1	1	1	-	-	-	7
Sokolov	-	-	1	3	3	1	-	1	-	-	9
Ústecký kraj celkem	8	5	13	26	30	29	7	5	4	-	127
Děčín	4	1	3	10	7	10	2	1	-	-	38
Chomutov	1	2	3	4	4	3	-	-	-	-	17
Litoměřice	-	-	1	1	3	4	-	-	2	-	11
Louny	-	-	-	3	2	4	-	2	1	-	12
Most	1	1	-	2	2	2	-	-	-	-	8
Teplice	1	1	4	4	6	4	4	-	1	-	25
Ústí nad Labem	1	-	2	2	6	2	1	2	-	-	16
Liberecký kraj celkem	51	32	128	133	147	200	114	109	49	-	963
Česká Lípa	4	2	7	8	8	11	2	3	1	-	46
Jablonec nad Nisou	20	11	48	58	56	78	56	52	27	-	406
Liberec	27	19	73	67	83	111	56	54	21	-	511
Semily	-	-	-	-	-	-	-	-	-	-	-
Královéhradecký kraj celkem	21	13	41	50	64	95	62	54	20	-	420
Hradec Králové	1	1	7	11	9	9	11	8	2	-	59
Jičín	13	8	16	21	33	62	39	35	13	-	240
Náchod	-	1	4	9	4	9	7	7	1	-	42
Rychnov nad Kněžnou	2	1	3	1	1	-	2	2	1	-	13
Trutnov	5	2	11	8	17	15	3	2	3	-	66
Pardubický kraj celkem	2	2	12	23	10	29	14	26	9	-	127
Chrudim	1	1	3	2	1	7	2	5	2	-	24
Pardubice	-	1	4	7	2	7	5	9	2	-	37
Svítavy	1	-	5	7	4	4	3	-	4	-	28
Ústí nad Orlicí	-	-	-	7	3	11	4	12	1	-	38

2. Ženy

Tab. č. 157 Obyvatelstvo podle věku, podle místa trvalého pobytu
v době narození a podle pohlaví

Turnov

Místo trvalého pobytu v době narození	Věk										nezjištěno	Obyvatelstvo celkem
	- 14	15 - 19	20 - 29	30 - 39	40 - 49	50 - 59	60 - 69	70 - 79	80+			
Vysočina celkem	3	2	5	6	10	18	11	16	4	-	-	75
Havlíčkův Brod	1	1	2	3	4	9	6	4	3	-	-	33
Jihlava	-	-	2	-	2	3	2	2	-	-	-	11
Pelhřimov	-	1	-	1	1	2	1	4	-	-	-	10
Třebíč	2	-	-	2	-	1	-	3	-	-	-	8
Žďár nad Sázavou	-	-	1	-	3	3	2	3	1	-	-	13
Jihomoravský kraj celkem	2	1	3	6	14	12	10	7	4	-	-	59
Blansko	-	-	-	-	2	-	2	2	1	-	-	7
Brno-město	1	-	1	-	2	-	2	2	1	-	-	9
Brno-venkov	-	-	-	1	2	1	1	2	-	-	-	7
Břeclav	-	-	-	4	2	2	1	1	-	-	-	10
Hodonín	1	1	2	1	3	3	2	-	1	-	-	14
Vyškov	-	-	-	-	1	1	1	-	-	-	-	3
Znojmo	-	-	-	-	2	5	1	-	1	-	-	9
Olomoucký kraj celkem	1	1	5	10	6	7	4	10	2	-	-	46
Jeseník	1	-	1	2	-	-	-	-	-	-	-	4
Olomouc	-	-	2	1	1	5	1	4	1	-	-	15
Prostějov	-	-	1	-	-	-	1	1	1	-	-	4
Přerov	-	1	-	5	-	1	2	4	-	-	-	13
Šumperk	-	-	1	2	5	1	-	1	-	-	-	10
Zlínský kraj celkem	-	1	4	-	2	17	10	2	-	-	-	36
Kroměříž	-	-	-	-	-	3	1	-	-	-	-	4
Uherské Hradiště	-	-	1	-	2	1	3	2	-	-	-	9
Vsetín	-	-	2	-	-	8	3	-	-	-	-	13
Zlín	-	1	1	-	-	5	3	-	-	-	-	10
Moravskoslezský kraj celkem	1	2	3	14	13	4	5	5	4	-	-	51
Bruntál	-	-	-	3	1	-	-	-	-	-	-	4
Frýdek-Místek	-	-	-	-	4	-	-	1	2	-	-	7
Karviná	1	1	-	5	4	-	-	1	1	-	-	13
Nový Jičín	-	-	2	-	-	2	1	1	1	-	-	7
Opava	-	-	-	-	-	1	2	2	-	-	-	5
Ostrava-město	-	1	1	6	4	1	2	-	-	-	-	15
Narození v cizině celkem												
abs.	4	6	28	32	56	61	46	50	8	-	-	291
%	0,4	1,4	2,4	3,3	5,8	5,4	5,7	7,0	3,0	X	-	3,8
v tom:												
Slovenská republika	1	4	11	21	30	47	35	40	4	-	-	193
země Evropské unie	-	1	1	1	1	5	-	2	3	-	-	14
ostatní země Evropy	3	1	14	8	21	9	10	7	1	-	-	74
země Asie	-	-	1	2	4	-	-	-	-	-	-	7
ostatní a nepřesně určené	-	-	1	-	-	-	1	1	-	-	-	3
Místo narození nezjištěno	32	6	18	20	27	25	18	14	12	-	-	172

3. Muži a ženy úhrnem

Tab. č. 157 Obyvatelstvo podle věku, podle místa trvalého pobytu
v době narození a podle pohlaví

Turnov

Místo trvalého pobytu v době narození	Věk										Obyvatelstvo celkem
	- 14	15 - 19	20 - 29	30 - 39	40 - 49	50 - 59	60 - 69	70 - 79	80+	nezjištěno	
Obyvatelstvo úhrnem	2334	861	2269	2006	1888	2136	1451	1180	385	3	14513
Narození v ČR celkem											
abs.	2263	832	2164	1871	1718	1992	1332	1093	355	3	13623
%	97,0	96,6	95,4	93,3	91,0	93,3	91,8	92,6	92,2	100,0	93,9
v tom:											
v obci trval. pobytu											
abs.	1911	589	1393	855	669	557	355	259	91	3	6682
%	81,9	68,4	61,4	42,6	35,4	26,1	24,5	21,9	23,6	100,0	46,0
v jiné obci okresu											
abs.	119	93	277	330	335	436	324	254	71	-	2239
%	5,1	10,8	12,2	16,5	17,7	20,4	22,3	21,5	18,4	-	15,4
v jiném okrese kraje											
abs.	106	59	218	272	261	344	181	171	58	-	1670
%	4,5	6,9	9,6	13,6	13,8	16,1	12,5	14,5	15,1	-	11,5
v jiném kraji											
abs.	127	91	276	414	453	655	472	409	135	-	3032
%	5,4	10,6	12,2	20,6	24,0	30,7	32,5	34,7	35,1	-	20,9
Narození mimo okres trvalého pobytu:											
HI. m. Praha	23	11	23	41	37	67	42	33	6	-	283
Středočeský kraj celkem	20	16	63	96	101	173	142	127	46	-	784
Benešov	1	1	-	1	7	4	11	6	-	-	31
Beroun	-	1	-	2	-	3	4	2	-	-	12
Kladno	1	3	8	1	4	5	5	9	4	-	40
Kolín	-	1	1	5	5	10	7	12	3	-	44
Kutná Hora	-	-	-	1	1	4	9	6	3	-	24
Mělník	-	-	2	5	8	15	7	9	3	-	49
Mladá Boleslav	18	9	44	60	59	107	65	59	23	-	444
Nymburk	-	1	4	6	10	12	20	11	4	-	68
Praha-východ	-	-	2	4	1	4	6	7	1	-	25
Praha-západ	-	-	-	3	3	5	3	-	2	-	16
Příbram	-	-	-	5	1	1	3	5	2	-	17
Rakovník	-	-	2	3	2	3	2	1	1	-	14
Jihočeský kraj celkem	3	5	7	12	13	13	18	21	8	-	100
České Budějovice	-	-	1	2	1	1	3	2	-	-	10
Český Krumlov	-	1	1	3	2	1	-	-	1	-	9
Jindřichův Hradec	1	-	2	2	5	3	4	4	1	-	22
Písek	-	1	2	1	1	5	3	3	2	-	18
Prachatice	-	-	-	2	-	-	1	1	-	-	4
Strakonice	-	1	-	2	-	1	1	3	2	-	10
Tábor	2	2	1	-	4	2	6	8	2	-	27

3. Muži a ženy úhrnem

Tab. č. 157 Obyvatelstvo podle věku, podle místa trvalého pobytu
v době narození a podle pohlaví

Turnov

Místo trvalého pobytu v době narození	Věk										Obyvatelstvo celkem
	- 14	15 - 19	20 - 29	30 - 39	40 - 49	50 - 59	60 - 69	70 - 79	80+	nezjištěno	
Plzeňský kraj celkem	2	2	5	7	8	10	18	8	4	-	64
Domažlice	-	-	-	3	2	1	4	2	-	-	12
Klatovy	1	-	-	2	1	3	2	4	-	-	13
Plzeň-město	-	1	1	-	1	3	5	1	-	-	12
Plzeň-jih	-	-	-	2	-	2	1	1	2	-	8
Plzeň-sever	-	1	-	-	2	-	3	-	1	-	7
Rokycany	1	-	2	-	1	1	3	-	1	-	9
Tachov	-	-	2	-	1	-	-	-	-	-	3
Karlovarský kraj celkem	2	3	11	13	8	6	3	2	-	-	48
Cheb	2	3	2	2	2	-	2	-	-	-	13
Karlovy Vary	-	-	3	6	3	5	1	-	-	-	18
Sokolov	-	-	6	5	3	1	-	2	-	-	17
Ústecký kraj celkem	11	12	22	47	66	54	12	15	6	-	245
Děčín	6	3	8	18	18	17	3	3	-	-	76
Chomutov	2	4	6	9	9	3	-	-	-	-	33
Litoměřice	-	-	1	2	6	9	1	3	2	-	24
Louny	-	-	1	5	5	9	1	4	2	-	27
Most	1	1	-	3	4	4	1	1	1	-	16
Teplice	1	4	4	6	12	9	5	2	1	-	44
Ústí nad Labem	1	-	2	4	12	3	1	2	-	-	25
Liberecký kraj celkem	106	59	218	272	261	344	181	171	58	-	1670
Česká Lípa	9	3	9	20	17	17	3	8	1	-	87
Jablonec nad Nisou	45	26	80	116	105	128	84	83	32	-	699
Liberec	52	30	129	136	139	199	94	80	25	-	884
Semily	-	-	-	-	-	-	-	-	-	-	-
Královéhradecký kraj celkem	39	27	81	106	124	173	121	99	36	-	806
Hradec Králové	4	5	12	19	18	19	19	13	6	-	115
Jičín	19	16	38	47	61	115	75	71	19	-	461
Náchod	2	1	8	13	7	13	18	11	4	-	77
Rychnov nad Kněžnou	7	1	5	6	5	2	3	2	4	-	35
Trutnov	7	4	18	21	33	24	6	2	3	-	118
Pardubický kraj celkem	9	2	25	31	23	53	34	38	10	-	225
Chrudim	1	1	3	4	3	10	5	8	2	-	37
Pardubice	2	1	12	11	5	18	11	12	3	-	75
Svitavy	4	-	8	9	9	7	7	-	4	-	48
Ústí nad Orlicí	2	-	2	7	6	18	11	18	1	-	65

3. Muži a ženy úhrnem

Tab. č. 157 Obyvatelstvo podle věku, podle místa trvalého pobytu
v době narození a podle pohlaví

Turnov

Místo trvalého pobytu v době narození	Věk											Obyvatelstvo celkem
	- 14	15 - 19	20 - 29	30 - 39	40 - 49	50 - 59	60 - 69	70 - 79	80+	nezjištěno		
Vysočina celkem	5	2	9	13	17	36	22	25	7	-	136	
Havlíčkův Brod	1	1	5	5	6	15	10	5	5	-	53	
Jihlava	-	-	2	1	3	9	3	3	1	-	22	
Pelhřimov	-	1	-	3	4	5	3	8	-	-	24	
Třebíč	4	-	-	4	1	2	3	5	-	-	19	
Žďár nad Sázavou	-	-	2	-	3	5	3	4	1	-	18	
Jihomoravský kraj celkem	5	2	6	12	20	18	24	15	5	-	107	
Blansko	-	-	-	1	2	1	2	2	1	-	9	
Brno-město	4	1	3	-	3	2	8	5	1	-	27	
Brno-venkov	-	-	-	1	3	1	5	6	-	-	16	
Břeclav	-	-	1	5	3	2	2	2	-	-	15	
Hodonín	1	1	2	2	5	4	4	-	2	-	21	
Vyškov	-	-	-	-	1	1	1	-	-	-	3	
Znojmo	-	-	-	3	3	7	2	-	1	-	16	
Olomoucký kraj celkem	2	2	10	11	11	16	9	14	2	-	77	
Jeseník	2	-	1	2	1	-	-	-	-	-	6	
Olomouc	-	-	4	1	2	9	2	4	1	-	23	
Prostějov	-	-	3	-	1	1	2	4	1	-	12	
Přerov	-	2	1	6	1	3	5	5	-	-	23	
Šumperk	-	-	1	2	6	3	-	1	-	-	13	
Zlínský kraj celkem	1	2	6	5	2	25	16	5	1	-	63	
Kroměříž	-	-	1	3	-	7	1	1	-	-	13	
Uherské Hradiště	1	-	1	1	2	4	6	4	1	-	20	
Vsetín	-	-	2	1	-	8	4	-	-	-	15	
Zlín	-	2	2	-	-	6	5	-	-	-	15	
Moravskoslezský kraj celkem	5	5	8	20	23	11	11	7	4	-	94	
Bruntál	1	1	-	3	5	1	-	2	-	-	11	
Frýdek-Místek	-	-	-	-	6	1	-	2	2	-	11	
Karviná	3	1	2	9	6	1	1	2	1	-	26	
Nový Jičín	-	-	2	-	-	3	2	1	1	-	9	
Opava	-	-	-	-	1	2	4	2	-	-	9	
Ostrava-město	1	3	4	8	5	3	4	-	-	-	28	
Narození v cizině celkem												
abs.	12	12	48	65	91	96	83	68	13	-	488	
%	0,5	1,4	2,1	3,2	4,8	4,5	5,7	5,8	3,4	-	3,4	
v tom:												
Slovenská republika	3	6	23	39	52	72	63	52	7	-	317	
země Evropské unie	-	1	1	2	2	5	1	2	3	-	17	
ostatní země Evropy	6	3	18	16	25	16	17	11	3	-	115	
země Asie	1	2	4	8	12	2	-	-	-	-	29	
ostatní a nepřesně určené	2	-	2	-	-	1	2	3	-	-	10	
Místo narození nezjištěno	59	17	57	70	79	48	36	19	17	-	402	

1. Muži

Tab. č. 158 Obyvatelstvo podle věku, podle místa trvalého pobytu
jeden rok před sčítáním a podle pohlaví

Turnov

Místo trvalého pobytu jeden rok před sčítáním	Věk										Obyvatelstvo celkem
	1 - 14	15 - 19	20 - 29	30 - 39	40 - 49	50 - 59	60 - 69	70 - 79	80+	nezjištěno	
Obyvatelstvo úhrnem	1132	441	1112	1035	930	999	650	468	116	3	6886
Trvalý pobyt v ČR celkem											
abs.	1105	432	1070	995	895	975	635	455	115	3	6680
%	97,6	98,0	96,2	96,1	96,2	97,6	97,7	97,2	99,1	100,0	97,0
v tom:											
v obci trval. pobytu											
abs.	1078	429	1026	971	883	964	631	451	114	3	6550
%	95,2	97,3	92,3	93,8	94,9	96,5	97,1	96,4	98,3	100,0	95,1
v jiné obci okresu											
abs.	16	1	19	12	7	4	3	1	-	-	63
%	1,4	0,2	1,7	1,2	0,8	0,4	0,5	0,2	-	-	0,9
v jiném okrese kraje											
abs.	6	2	12	5	3	4	1	2	1	-	36
%	0,5	0,5	1,1	0,5	0,3	0,4	0,2	0,4	0,9	-	0,5
v jiném kraji											
abs.	5	-	13	7	2	3	-	1	-	-	31
%	0,4	-	1,2	0,7	0,2	0,3	-	0,2	-	-	0,5
v tom:											
Hl. m. Praha	-	-	2	2	-	-	-	1	-	-	5
Středočeský kraj	2	-	2	3	1	-	-	-	-	-	8
Jihočeský kraj	-	-	-	-	-	-	-	-	-	-	-
Plzeňský kraj	-	-	-	-	-	-	-	-	-	-	-
Karlovarský kraj	-	-	1	-	-	-	-	-	-	-	1
Ústecký kraj	-	-	1	-	-	1	-	-	-	-	2
Liberecký kraj	-	-	-	-	-	-	-	-	-	-	-
Královéhradecký kraj	-	-	4	1	1	-	-	-	-	-	6
Pardubický kraj	1	-	2	-	-	-	-	-	-	-	3
Vysočina	-	-	-	1	-	1	-	-	-	-	2
Jihomoravský kraj	2	-	1	-	-	-	-	-	-	-	3
Olomoucký kraj	-	-	-	-	-	-	-	-	-	-	-
Zlínský kraj	-	-	-	-	-	-	-	-	-	-	-
Moravskoslezský kraj	-	-	-	-	-	1	-	-	-	-	1
Místo tr. pobytu v cizině celkem											
abs.	1	-	7	3	4	1	-	1	-	-	17
%	0,1	-	0,6	0,3	0,4	0,1	-	0,2	-	-	0,2
v tom:											
Slovenská republika	-	-	2	-	1	-	-	-	-	-	3
země Evropské unie	-	-	3	-	-	-	-	-	-	-	3
ostatní země Evropy	1	-	2	3	1	1	-	-	-	-	8
země Asie	-	-	-	-	1	-	-	-	-	-	1
ostatní a nepřesně určené	-	-	-	-	1	-	-	1	-	-	2
Místo tr. pobytu nezjištěno	26	9	35	37	31	23	15	12	1	-	189

2. Ženy

Tab. č. 158 Obyvatelstvo podle věku, podle místa trvalého pobytu
jeden rok před sčítáním a podle pohlaví

Turnov

Místo trvalého pobytu jeden rok před sčítáním	Věk										Obyvatelstvo celkem
	1 - 14	15 - 19	20 - 29	30 - 39	40 - 49	50 - 59	60 - 69	70 - 79	80+	nezjištěno	
Obyvatelstvo úhrnem	1076	420	1157	971	958	1137	801	712	269	-	7501
Trvalý pobyt v ČR celkem											
abs.	1047	411	1132	955	942	1119	789	702	262	-	7359
%	97,3	97,9	97,8	98,4	98,3	98,4	98,5	98,6	97,4	X	98,1
v tom:											
v obci trval. pobytu											
abs.	1032	404	1071	936	930	1110	783	698	257	-	7221
%	95,9	96,2	92,6	96,4	97,1	97,6	97,8	98,0	95,5	X	96,3
v jiné obci okresu											
abs.	7	5	31	10	7	3	4	3	3	-	73
%	0,7	1,2	2,7	1,0	0,7	0,3	0,5	0,4	1,1	X	1,0
v jiném okrese kraje											
abs.	4	2	12	4	2	4	1	-	1	-	30
%	0,4	0,5	1,0	0,4	0,2	0,4	0,1	-	0,4	X	0,4
v jiném kraji											
abs.	4	-	18	5	3	2	1	1	1	-	35
%	0,4	-	1,6	0,5	0,3	0,2	0,1	0,1	0,4	X	0,5
v tom:											
Hl. m. Praha	-	-	2	-	1	-	-	-	-	-	3
Středočeský kraj	2	-	4	2	-	-	-	1	-	-	9
Jihočeský kraj	-	-	-	-	-	-	-	-	-	-	-
Plzeňský kraj	-	-	-	-	-	-	-	-	-	-	-
Karlovarský kraj	-	-	-	-	-	-	-	-	-	-	-
Ústecký kraj	-	-	2	1	-	-	-	-	-	-	3
Liberecký kraj	-	-	-	-	-	-	-	-	-	-	-
Královéhradecký kraj	-	-	5	1	1	1	-	-	1	-	9
Pardubický kraj	1	-	1	-	-	1	-	-	-	-	3
Vysočina	1	-	-	-	1	-	-	-	-	-	2
Jihomoravský kraj	-	-	-	1	-	-	-	-	-	-	1
Olomoucký kraj	-	-	3	-	-	-	-	-	-	-	3
Zlínský kraj	-	-	1	-	-	-	-	-	-	-	1
Moravskoslezský kraj	-	-	-	-	-	-	1	-	-	-	1
Místo tr. pobytu v cizině celkem											
abs.	1	4	6	2	2	2	1	-	-	-	18
%	0,1	1,0	0,5	0,2	0,2	0,2	0,1	-	-	X	0,2
v tom:											
Slovenská republika	-	2	2	-	1	-	-	-	-	-	5
země Evropské unie	-	1	2	-	-	-	-	-	-	-	3
ostatní země Evropy	-	-	1	2	-	1	-	-	-	-	4
země Asie	-	-	-	-	-	-	-	-	-	-	-
ostatní a nepřesně určené	1	1	1	-	1	1	1	-	-	-	6
Místo tr. pobytu nezjištěno	28	5	19	14	14	16	11	10	7	-	124

3. Muži a ženy úhrnem

Tab. č. 158 Obyvatelstvo podle věku, podle místa trvalého pobytu
jeden rok před sčítáním a podle pohlaví

Turnov

Místo trvalého pobytu jeden rok před sčítáním	Věk										Obyvatelstvo celkem
	1 - 14	15 - 19	20 - 29	30 - 39	40 - 49	50 - 59	60 - 69	70 - 79	80+	nezjištěno	
Obyvatelstvo úhrnem	2208	861	2269	2006	1888	2136	1451	1180	385	3	14387
Trvalý pobyt v ČR celkem											
abs.	2152	843	2202	1950	1837	2094	1424	1157	377	3	14039
%	97,5	97,9	97,0	97,2	97,3	98,0	98,1	98,1	97,9	100,0	97,6
v tom:											
v obci trval. pobytu											
abs.	2110	833	2097	1907	1813	2074	1414	1149	371	3	13771
%	95,6	96,7	92,4	95,1	96,0	97,1	97,5	97,4	96,4	100,0	95,7
v jiné obci okresu											
abs.	23	6	50	22	14	7	7	4	3	-	136
%	1,0	0,7	2,2	1,1	0,7	0,3	0,5	0,3	0,8	-	0,9
v jiném okrese kraje											
abs.	10	4	24	9	5	8	2	2	2	-	66
%	0,5	0,5	1,1	0,4	0,3	0,4	0,1	0,2	0,5	-	0,5
v jiném kraji											
abs.	9	-	31	12	5	5	1	2	1	-	66
%	0,4	-	1,4	0,6	0,3	0,2	0,1	0,2	0,3	-	0,5
v tom:											
Hl. m. Praha	-	-	4	2	1	-	-	1	-	-	8
Středočeský kraj	4	-	6	5	1	-	-	1	-	-	17
Jihočeský kraj	-	-	-	-	-	-	-	-	-	-	-
Plzeňský kraj	-	-	-	-	-	-	-	-	-	-	-
Karlovarský kraj	-	-	1	-	-	-	-	-	-	-	1
Ústecký kraj	-	-	3	1	-	1	-	-	-	-	5
Liberecký kraj	-	-	-	-	-	-	-	-	-	-	-
Královéhradecký kraj	-	-	9	2	2	1	-	-	1	-	15
Pardubický kraj	2	-	3	-	-	1	-	-	-	-	6
Vysočina	1	-	-	1	1	1	-	-	-	-	4
Jihomoravský kraj	2	-	1	1	-	-	-	-	-	-	4
Olomoucký kraj	-	-	3	-	-	-	-	-	-	-	3
Zlínský kraj	-	-	1	-	-	-	-	-	-	-	1
Moravskoslezský kraj	-	-	-	-	-	1	1	-	-	-	2
Místo tr. pobytu v cizině celkem											
abs.	2	4	13	5	6	3	1	1	-	-	35
%	0,1	0,5	0,6	0,2	0,3	0,1	0,1	0,1	-	-	0,2
v tom:											
Slovenská republika	-	2	4	-	2	-	-	-	-	-	8
země Evropské unie	-	1	5	-	-	-	-	-	-	-	6
ostatní země Evropy	1	-	3	5	1	2	-	-	-	-	12
země Asie	-	-	-	-	1	-	-	-	-	-	1
ostatní a nepřesně určené	1	1	1	-	2	1	1	1	-	-	8
Místo tr. pobytu nezjištěno	54	14	54	51	45	39	26	22	8	-	313

Tab. č. 159 Obyvatelstvo podle státního občanství, druhu pobytu a podle pohlaví, věku, nejvyššího ukončeného vzdělání a ekonomické aktivity

Turnov

Pohlaví, věk, nejvyšší ukončené vzdělání, ekonomická aktivita	Obyvatelstvo celkem	v tom státní občanství												
		Česká republika	Slovenská republika		země EU				ostatní země Evropy					
			trvalý pobyt	dlouhodobý pobyt	Německo		ostatní		Ukrajina		Rusko		ostatní	
					trvalý pobyt	dlouhodobý pobyt	trvalý pobyt	dlouhodobý pobyt	trvalý pobyt	dlouhodobý pobyt	trvalý pobyt	dlouhodobý pobyt	trvalý pobyt	dlouhodobý pobyt
Muži														
0 - 14	1200	1189	-	-	-	-	-	-	-	2	-	1	-	-
15 - 19	441	438	-	-	-	-	-	-	-	1	-	-	-	-
20 - 29	1112	1082	1	8	-	-	-	-	2	14	-	1	-	1
30 - 39	1035	1007	-	4	-	-	-	2	-	10	-	1	2	4
40 - 49	930	904	-	4	1	1	-	-	-	11	-	-	-	-
50 - 59	999	988	1	-	1	-	1	-	-	1	-	-	-	3
60+	1234	1228	-	-	-	-	-	-	-	-	-	-	2	-
nezjištěno	3	3	-	-	-	-	-	-	-	-	-	-	-	-
celkem	6954	6839	2	16	2	1	1	2	2	39	-	3	4	8
nejvyšší ukonč. vzdělání:														
základní vč. neukonč.	712	701	-	-	-	-	-	-	1	3	-	-	-	-
střední	2422	2401	2	3	2	1	1	-	1	1	-	-	1	1
úplně střední	1574	1560	-	1	-	-	-	1	-	6	-	-	1	1
vyšší a nástavbové	210	208	-	1	-	-	-	-	-	-	-	-	-	-
vysokoškolské	692	677	-	-	-	-	-	1	-	2	-	2	1	3
bez vzdělání a nezjištěno	144	103	-	11	-	-	-	-	-	25	-	-	1	3
ekonomická aktivita:														
zaměstnaní	3811	3757	2	5	1	1	1	2	2	12	-	2	2	5
z toho:														
zaměstnavatelé	254	246	-	-	-	1	-	-	-	-	-	-	1	2
zaměstnanci	2807	2779	2	5	1	-	-	1	-	8	-	2	1	3
samostatně činní	599	586	-	-	-	-	1	1	1	3	-	-	-	-
nezaměstnaní	176	175	-	-	-	-	-	-	-	-	-	-	-	-
ekonomicky neaktivní	2856	2836	-	-	1	-	-	-	-	2	-	1	2	-
osoby s nezj. ek. aktivitou	111	71	-	11	-	-	-	-	-	25	-	-	-	3
Ženy														
0 - 14	1134	1128	-	-	-	-	-	-	1	2	-	-	-	-
15 - 19	420	414	2	1	1	-	-	-	1	-	-	-	-	-
20 - 29	1157	1129	6	5	-	-	-	-	4	6	-	1	3	1
30 - 39	971	959	1	-	-	-	-	-	2	3	-	-	2	-
40 - 49	958	926	2	-	-	-	-	-	1	4	-	-	11	4
50 - 59	1137	1129	-	-	-	-	-	-	-	1	-	-	3	1
60+	1782	1778	1	-	-	-	-	-	-	-	-	1	1	-
nezjištěno	-	-	-	-	-	-	-	-	-	-	-	-	-	-
celkem	7559	7463	12	6	1	-	-	-	9	16	-	2	20	6
nejvyšší ukonč. vzdělání:														
základní vč. neukonč.	1497	1473	3	-	-	-	-	-	3	2	-	-	9	1
střední	2099	2074	3	1	-	-	-	-	5	4	-	-	6	2
úplně střední	1923	1899	4	4	1	-	-	-	-	5	-	-	2	1
vyšší a nástavbové	327	322	1	1	-	-	-	-	-	-	-	-	1	1
vysokoškolské	471	463	1	-	-	-	-	-	-	1	-	2	1	1
bez vzdělání a nezjištěno	108	104	-	-	-	-	-	-	-	2	-	-	1	-

Tab. č. 159 Obyvatelstvo podle státního občanství, druhu pobytu a podle pohlaví, věku, nejvyššího ukončeného vzdělání a ekonomické aktivity

Turnov

Pohlaví, věk, nejvyšší ukončené vzdělání, ekonomická aktivita	v tom státní občanství											Cizinci celkem		
	země Asie					ostatní země		dvoji občanství		bez státního občanství	nezjištěno	trvalý pobyt	dlouhodobý pobyt	
	Vietnam		Čína		ostatní		trvalý pobyt	dlouhodobý pobyt	celkem					z toho jedno ČR
	trvalý pobyt	dlouhodobý pobyt	trvalý pobyt	dlouhodobý pobyt	trvalý pobyt	dlouhodobý pobyt								
Muži														
0 - 14	1	3	-	-	-	-	1	1	2	2	-	-	2	7
15 - 19	-	2	-	-	-	-	-	-	-	-	-	-	-	3
20 - 29	-	-	-	-	-	1	-	-	2	2	-	-	3	25
30 - 39	2	2	-	-	-	1	-	-	-	-	-	-	4	24
40 - 49	2	4	-	-	-	1	-	-	2	1	-	-	4	21
50 - 59	-	2	-	-	-	-	1	-	1	1	-	-	4	6
60+	-	-	-	-	-	-	-	1	3	3	-	-	2	1
nezjištěno	-	-	-	-	-	-	-	-	-	-	-	-	-	-
celkem	5	13	-	-	-	3	2	2	10	9	-	-	19	87
nejvyšší ukonč. vzdělání:														
základní vč. neukonč.	1	4	-	-	-	-	-	-	2	2	-	-	2	7
střední	2	2	-	-	-	-	-	-	4	3	-	-	10	8
úplně střední	-	1	-	-	-	2	1	-	-	-	-	-	2	12
vyšší a nástavbové	-	1	-	-	-	-	-	-	-	-	-	-	-	2
vysokoškolské	1	2	-	-	-	1	-	1	1	1	-	-	2	12
bez vzdělání a nezjištěno	-	-	-	-	-	-	-	-	1	1	-	-	1	39
ekonomická aktivita:														
zaměstnaní	4	8	-	-	-	2	-	1	4	4	-	-	12	38
z toho:														
zaměstnavatelé	1	2	-	-	-	-	-	-	1	1	-	-	2	5
zaměstnanci	2	-	-	-	-	-	-	1	2	2	-	-	6	20
samostatně činní	1	3	-	-	-	2	-	-	1	1	-	-	3	9
nezaměstnaní	-	-	-	-	-	1	-	-	-	-	-	-	-	1
ekonomicky neaktivní	1	5	-	-	-	-	2	1	5	4	-	-	7	9
osoby s nezj. ek. aktivitou	-	-	-	-	-	-	-	-	1	1	-	-	-	39
Ženy														
0 - 14	2	-	-	-	-	-	-	-	1	1	-	-	3	2
15 - 19	-	-	-	-	-	-	-	-	1	1	-	-	4	1
20 - 29	-	1	-	-	-	-	-	1	-	-	-	-	13	15
30 - 39	2	1	-	-	-	-	-	-	1	1	-	-	7	4
40 - 49	-	4	-	-	-	-	1	1	3	3	1	-	15	13
50 - 59	-	-	-	-	-	-	-	-	3	3	-	-	3	2
60+	-	-	-	-	-	-	-	1	-	-	-	-	2	2
nezjištěno	-	-	-	-	-	-	-	-	-	-	-	-	-	-
celkem	4	6	-	-	-	-	1	3	9	9	1	-	47	39
nejvyšší ukonč. vzdělání:														
základní vč. neukonč.	-	3	-	-	-	-	-	-	3	3	-	-	15	6
střední	-	2	-	-	-	-	-	-	2	2	-	-	14	9
úplně střední	1	-	-	-	-	-	1	1	3	3	1	-	9	11
vyšší a nástavbové	1	-	-	-	-	-	-	-	-	-	-	-	3	2
vysokoškolské	-	-	-	-	-	-	-	2	-	-	-	-	2	6
bez vzdělání a nezjištěno	-	1	-	-	-	-	-	-	-	-	-	-	1	3

Tab. č. 159 Obyvatelstvo podle státního občanství, druhu pobytu a podle pohlaví, věku, nejvyššího ukončeného vzdělání a ekonomické aktivity

Turnov

Pohlaví, věk, nejvyšší ukončené vzdělání, ekonomická aktivita	Obyvatelstvo celkem	v tom státní občanství												
		Česká republika	Slovenská republika		země EU				ostatní země Evropy					
			trvalý pobyt	dlouhodobý pobyt	Německo		ostatní		Ukrajina		Rusko		ostatní	
					trvalý pobyt	dlouhodobý pobyt	trvalý pobyt	dlouhodobý pobyt	trvalý pobyt	dlouhodobý pobyt	trvalý pobyt	dlouhodobý pobyt	trvalý pobyt	dlouhodobý pobyt
ekonomická aktivita:														
zaměstnaní	3422	3354	9	6	-	-	-	-	7	10	-	1	13	6
z toho:														
zaměstnavatelé	101	96	-	-	-	-	-	-	-	-	-	-	-	1
zaměstnanci	2751	2707	6	6	-	-	-	-	6	6	-	1	10	4
samostatně činní	302	294	1	-	-	-	-	-	-	1	-	-	-	-
nezaměstnaní	178	175	1	-	-	-	-	-	-	2	-	-	-	-
ekonomicky neaktivní	3908	3886	2	-	1	-	-	-	1	3	-	1	6	-
osoby s nezj. ek. aktivitou	51	48	-	-	-	-	-	-	1	1	-	-	1	-
Úhrn														
0 - 14	2334	2317	-	-	-	-	-	-	1	4	-	1	-	-
15 - 19	861	852	2	1	1	-	-	-	1	1	-	-	-	-
20 - 29	2269	2211	7	13	-	-	-	-	6	20	-	2	3	2
30 - 39	2006	1966	1	4	-	-	-	2	2	13	-	1	4	4
40 - 49	1888	1830	2	4	1	1	-	-	1	15	-	-	11	4
50 - 59	2136	2117	1	-	1	-	1	-	-	2	-	-	3	4
60+	3016	3006	1	-	-	-	-	-	-	-	-	1	3	-
nezjištěno	3	3	-	-	-	-	-	-	-	-	-	-	-	-
celkem	14513	14302	14	22	3	1	1	2	11	55	-	5	24	14
nejvyšší ukonč. vzdělání:														
základní vč. neukonč.	2209	2174	3	-	-	-	-	-	4	5	-	-	9	1
střední	4521	4475	5	4	2	1	1	-	6	5	-	-	7	3
úplně střední	3497	3459	4	5	1	-	-	1	-	11	-	-	3	2
vyšší a nástavbové	537	530	1	2	-	-	-	-	-	-	-	-	1	1
vysokoškolské	1163	1140	1	-	-	-	-	1	-	3	-	4	2	4
bez vzdělání a nezjištěno	252	207	-	11	-	-	-	-	-	27	-	-	2	3
ekonomická aktivita:														
zaměstnaní	7233	7111	11	11	1	1	1	2	9	22	-	3	15	11
z toho:														
zaměstnavatelé	355	342	-	-	-	1	-	-	-	-	-	-	1	3
zaměstnanci	5558	5486	8	11	1	-	-	1	6	14	-	3	11	7
samostatně činní	901	880	1	-	-	-	-	1	1	4	-	-	-	-
nezaměstnaní	354	350	1	-	-	-	-	-	-	2	-	-	-	-
ekonomicky neaktivní	6764	6722	2	-	2	-	-	-	1	5	-	2	8	-
osoby s nezj. ek. aktivitou	162	119	-	11	-	-	-	-	1	26	-	-	1	3

Tab. č. 159 Obyvatelstvo podle státního občanství, druhu pobytu
a podle pohlaví, věku, nejvyššího ukončeného vzdělání
a ekonomické aktivity

Turnov

Pohlaví, věk, nejvyšší ukončené vzdělání, ekonomická aktivita	v tom státní občanství											Cizinci celkem		
	země Asie						ostatní země		dvoji občanství		bez státního občanství	nezjištěno	trvalý pobyt	dlouhodobý pobyt
	Vietnam		Čína		ostatní		trvalý pobyt	dlouhodobý pobyt	celkem	z toho jedno ČR				
	trvalý pobyt	dlouhodobý pobyt	trvalý pobyt	dlouhodobý pobyt	trvalý pobyt	dlouhodobý pobyt								
ekonomická aktivita:														
zaměstnaní	2	6	-	-	-	-	-	3	4	4	1	-	31	32
z toho:														
zaměstnavatelé	1	1	-	-	-	-	-	-	2	2	-	-	1	2
zaměstnanci	-	-	-	-	-	-	-	3	1	1	1	-	22	20
samostatně činní	1	4	-	-	-	-	-	-	1	1	-	-	2	5
nezaměstnaní	-	-	-	-	-	-	-	-	-	-	-	-	1	2
ekonomicky neaktivní	2	-	-	-	-	-	1	-	5	5	-	-	13	4
osoby s nezj. ek. aktivitou	-	-	-	-	-	-	-	-	-	-	-	-	2	1
Úhrn														
0 - 14	3	3	-	-	-	-	1	1	3	3	-	-	5	9
15 - 19	-	2	-	-	-	-	-	-	1	1	-	-	4	4
20 - 29	-	1	-	-	-	1	-	1	2	2	-	-	16	40
30 - 39	4	3	-	-	-	1	-	-	1	1	-	-	11	28
40 - 49	2	8	-	-	-	1	1	1	5	4	1	-	19	34
50 - 59	-	2	-	-	-	-	1	-	4	4	-	-	7	8
60+	-	-	-	-	-	-	-	2	3	3	-	-	4	3
nezjištěno	-	-	-	-	-	-	-	-	-	-	-	-	-	-
celkem	9	19	-	-	-	3	3	5	19	18	1	-	66	126
nejvyšší ukonč. vzdělání:														
základní vč. neukonč.	1	7	-	-	-	-	-	-	5	5	-	-	17	13
střední	2	4	-	-	-	-	-	-	6	5	-	-	24	17
úplně střední	1	1	-	-	-	2	2	1	3	3	1	-	11	23
vyšší a nástavbové	1	1	-	-	-	-	-	-	-	-	-	-	3	4
vysokoškolské	1	2	-	-	-	1	-	3	1	1	-	-	4	18
bez vzdělání a nezjištěno	-	1	-	-	-	-	-	-	1	1	-	-	2	42
ekonomická aktivita:														
zaměstnaní	6	14	-	-	-	2	-	4	8	8	1	-	43	70
z toho:														
zaměstnavatelé	2	3	-	-	-	-	-	-	3	3	-	-	3	7
zaměstnanci	2	-	-	-	-	-	-	4	3	3	1	-	28	40
samostatně činní	2	7	-	-	-	2	-	-	2	2	-	-	5	14
nezaměstnaní	-	-	-	-	-	1	-	-	-	-	-	-	1	3
ekonomicky neaktivní	3	5	-	-	-	-	3	1	10	9	-	-	20	13
osoby s nezj. ek. aktivitou	-	-	-	-	-	-	-	-	1	1	-	-	2	40

Tab. č. 160 Obyvatelstvo ekonomicky aktivní podle postavení
v zaměstnání, počtu zaměstnanců u zaměstnavatelů a podle pohlaví
a věku

Turnov

Pohlaví, věk	Ekonomicky aktivní úhrnem	v tom												z celk. počtu zam. osob osoby s druhým zaměstnáním	neza- městnaní
		zaměstnaní celkem	zaměstnanci				z toho s počtem zaměstnanců			samost. činní	členové produkč. družstev	pomáhající rodinní příslušníci	nezjištěné postavení v zaměstn.		
			v pracovním a služebním poměru	ostatní (na základě dohod aj.)	zaměstna- vatelé										
						1 - 19	20 - 49	50+							
Muži															
15 - 19	52	44	34	3	-	B	B	B	-	-	-	7	1	8	
20 - 24	387	352	296	13	2	B	B	B	24	1	3	13	12	35	
25 - 29	581	549	416	17	14	B	B	B	82	1	-	19	37	32	
30 - 34	510	490	336	12	35	B	B	B	95	2	-	10	43	20	
35 - 39	474	452	293	12	33	B	B	B	96	5	1	12	36	22	
40 - 44	418	407	269	10	42	B	B	B	69	2	-	15	42	11	
45 - 49	463	441	298	16	42	B	B	B	70	4	1	10	36	22	
50 - 54	488	475	337	11	41	B	B	B	71	1	1	13	38	13	
55 - 59	414	401	292	10	31	B	B	B	50	2	1	15	32	13	
60 - 64	108	108	60	13	7	B	B	B	20	2	-	6	8	-	
65 - 69	62	62	25	19	4	B	B	B	12	-	-	2	2	-	
70 - 74	27	27	9	4	3	B	B	B	10	-	-	1	3	-	
75 - 79	-	-	-	-	-	B	B	B	-	-	-	-	-	-	
80+	-	-	-	-	-	B	B	B	-	-	-	-	-	-	
nezjištěno	3	3	2	-	-	B	B	B	-	-	-	1	-	-	
celkem	3987	3811	2667	140	254	B	B	B	599	20	7	124	290	176	
Ženy															
15 - 19	50	38	23	5	-	B	B	B	-	-	-	10	-	12	
20 - 24	402	368	298	22	1	B	B	B	17	1	2	27	13	34	
25 - 29	514	481	363	16	6	B	B	B	38	6	3	49	14	33	
30 - 34	441	419	314	17	16	B	B	B	38	7	4	23	27	22	
35 - 39	428	409	317	13	12	B	B	B	41	8	3	15	29	19	
40 - 44	396	373	288	11	22	B	B	B	32	4	2	14	29	23	
45 - 49	500	485	362	15	17	B	B	B	63	11	2	15	24	15	
50 - 54	533	517	419	12	16	B	B	B	40	16	3	11	32	16	
55 - 59	182	178	119	25	6	B	B	B	14	1	2	11	10	4	
60 - 64	84	84	43	18	4	B	B	B	9	-	2	8	-	-	
65 - 69	50	50	26	11	1	B	B	B	7	-	1	4	2	-	
70 - 74	19	19	8	6	-	B	B	B	3	-	2	-	-	-	
75 - 79	1	1	-	-	-	B	B	B	-	-	-	1	-	-	
80+	-	-	-	-	-	B	B	B	-	-	-	-	-	-	
nezjištěno	-	-	-	-	-	B	B	B	-	-	-	-	-	-	
celkem	3600	3422	2580	171	101	B	B	B	302	54	26	188	180	178	

Tab. č. 160 Obyvatelstvo ekonomicky aktivní podle postavení
v zaměstnání, počtu zaměstnanců u zaměstnavatelů a podle pohlaví
a věku

Turnov

Pohlaví, věk	Ekonomicky aktivní úhrnem	v tom											z celk. počtu zam. osob s druhým zaměstnáním	neza- městnaní		
		zaměstnaní celkem	zaměstnanci				z toho s počtem zaměstnanců			samost. činní	členové produkč. družstev	pomáhající rodinní příslušníci			nezjištěné postavení v zaměstn.	
			v pracovním a služebním poměru	ostatní (na základě dohod aj.)	zaměstna- vatelé	1 - 19			20 - 49							50+
						1 - 19	20 - 49	50+								
Úhrn																
15 - 19	102	82	57	8	-	B	B	B	-	-	-	17	1	20		
20 - 24	789	720	594	35	3	B	B	B	41	2	5	40	25	69		
25 - 29	1095	1030	779	33	20	B	B	B	120	7	3	68	51	65		
30 - 34	951	909	650	29	51	B	B	B	133	9	4	33	70	42		
35 - 39	902	861	610	25	45	B	B	B	137	13	4	27	65	41		
40 - 44	814	780	557	21	64	B	B	B	101	6	2	29	71	34		
45 - 49	963	926	660	31	59	B	B	B	133	15	3	25	60	37		
50 - 54	1021	992	756	23	57	B	B	B	111	17	4	24	70	29		
55 - 59	596	579	411	35	37	B	B	B	64	3	3	26	42	17		
60 - 64	192	192	103	31	11	B	B	B	29	2	2	14	8	-		
65 - 69	112	112	51	30	5	B	B	B	19	-	1	6	4	-		
70 - 74	46	46	17	10	3	B	B	B	13	-	2	1	3	-		
75 - 79	1	1	-	-	-	B	B	B	-	-	-	1	-	-		
80+	-	-	-	-	-	B	B	B	-	-	-	-	-	-		
nezjištěno	3	3	2	-	-	B	B	B	-	-	-	1	-	-		
celkem	7587	7233	5247	311	355	B	B	B	901	74	33	312	470	354		
Z 1000 osob připadá na věkovou skupinu																
15 - 19	13	11	11	26	-	B	B	B	-	-	-	54	2	56		
20 - 24	104	100	113	113	8	B	B	B	46	27	152	128	53	195		
25 - 29	144	142	148	106	56	B	B	B	133	95	91	218	109	184		
30 - 34	125	126	124	93	144	B	B	B	148	122	121	106	149	119		
35 - 39	119	119	116	80	127	B	B	B	152	176	121	87	138	116		
40 - 44	107	108	106	68	180	B	B	B	112	81	61	93	151	96		
45 - 49	127	128	126	100	166	B	B	B	148	203	91	80	128	105		
50 - 54	135	137	144	74	161	B	B	B	123	230	121	77	149	82		
55 - 59	79	80	78	113	104	B	B	B	71	41	91	83	89	48		
60 - 64	25	27	20	100	31	B	B	B	32	27	61	45	17	-		
65 - 69	15	15	10	96	14	B	B	B	21	-	30	19	9	-		
70 - 74	6	6	3	32	8	B	B	B	14	-	61	3	6	-		
75 - 79	0	0	-	-	-	B	B	B	-	-	-	3	-	-		
80+	-	-	-	-	-	B	B	B	-	-	-	-	-	-		
nezjištěno	0	0	0	-	-	B	B	B	-	-	-	3	-	-		
celkem	1000	1000	1000	1000	1000	B	B	B	1000	1000	1000	1000	1000	1000		
15 - 64	979	978	987	871	977	B	B	B	964	1000	909	971	985	1000		
65+	21	22	13	129	23	B	B	B	36	-	91	26	15	-		

1. Muži

Tab. č. 161 Obyvatelstvo ekonomicky aktivní podle postavení
v zaměstnání, počtu zaměstnanců u zaměstnavatelů, podle ekonomické
aktivity, nejvyššího ukončeného vzdělání a podle pohlaví

Turnov

Ekonomická aktivita, nejvyšší ukončené vzdělání	Ekonomicky aktivní úhrnem	v tom											z celk. počtu zam. osob s druhým zaměstnáním	neza- městnaní
		zaměstnaní celkem	v tom					samost. činní	členové produkč. družstev	pomáhající rodinní příslušníci	nezjištěné postavení v zaměstn.			
			zaměstnanci		zaměstna- vatelé	z toho s počtem zaměstnanců								
			v pracovním a služebním poměru	ostatní (na základě dohod aj.)		1 - 19	20 - 49					50+		
Zaměstnané osoby, zaměstnavatelé, sam. činní vč. prac. studentů	3664	3664	2597	104	249	B	B	B	568	20	7	119	284	x
základní (vč. neukončeného)	162	162	112	10	4	B	B	B	17	-	-	19	6	x
učňovské (bez maturity)	910	910	685	28	40	B	B	B	119	8	2	28	49	x
odborné (bez maturity)	779	779	551	37	28	B	B	B	125	6	-	32	44	x
úplně střední a vyšší	1245	1245	868	23	105	B	B	B	219	4	4	22	103	x
vysokoškolské	551	551	373	5	72	B	B	B	85	2	1	13	82	x
bez vzdělání	3	3	2	1	-	B	B	B	-	-	-	-	-	x
nezjištěno	14	14	6	-	-	B	B	B	3	-	-	5	-	x
Pracující důchodci	147	147	70	36	5	B	B	B	31	-	-	5	6	x
základní (vč. neukončeného)	9	9	5	1	-	B	B	B	1	-	-	2	1	x
učňovské (bez maturity)	28	28	12	12	-	B	B	B	4	-	-	-	1	x
odborné (bez maturity)	22	22	8	4	2	B	B	B	6	-	-	2	-	x
úplně střední a vyšší	55	55	25	12	3	B	B	B	14	-	-	1	1	x
vysokoškolské	33	33	20	7	-	B	B	B	6	-	-	-	3	x
bez vzdělání	-	-	-	-	-	B	B	B	-	-	-	-	-	x
nezjištěno	-	-	-	-	-	B	B	B	-	-	-	-	-	x
Ženy na mateřské dovolené	-	-	-	-	-	B	B	B	-	-	-	-	-	x
základní (vč. neukončeného)	-	-	-	-	-	B	B	B	-	-	-	-	-	x
učňovské (bez maturity)	-	-	-	-	-	B	B	B	-	-	-	-	-	x
odborné (bez maturity)	-	-	-	-	-	B	B	B	-	-	-	-	-	x
úplně střední a vyšší	-	-	-	-	-	B	B	B	-	-	-	-	-	x
vysokoškolské	-	-	-	-	-	B	B	B	-	-	-	-	-	x
bez vzdělání	-	-	-	-	-	B	B	B	-	-	-	-	-	x
nezjištěno	-	-	-	-	-	B	B	B	-	-	-	-	-	x
Nezaměstnaní	176	x	x	x	x	x	x	x	x	x	x	x	x	176
základní (vč. neukončeného)	43	x	x	x	x	x	x	x	x	x	x	x	x	43
učňovské (bez maturity)	44	x	x	x	x	x	x	x	x	x	x	x	x	44
odborné (bez maturity)	33	x	x	x	x	x	x	x	x	x	x	x	x	33
úplně střední a vyšší	43	x	x	x	x	x	x	x	x	x	x	x	x	43
vysokoškolské	10	x	x	x	x	x	x	x	x	x	x	x	x	10
bez vzdělání	1	x	x	x	x	x	x	x	x	x	x	x	x	1
nezjištěno	2	x	x	x	x	x	x	x	x	x	x	x	x	2
Ekonomicky aktivní úhrnem	3987	3811	2667	140	254	B	B	B	599	20	7	124	290	176
základní (vč. neukončeného)	214	171	117	11	4	B	B	B	18	-	-	21	7	43
učňovské (bez maturity)	982	938	697	40	40	B	B	B	123	8	2	28	50	44
odborné (bez maturity)	834	801	559	41	30	B	B	B	131	6	-	34	44	33
úplně střední a vyšší	1343	1300	893	35	108	B	B	B	233	4	4	23	104	43
vysokoškolské	594	584	393	12	72	B	B	B	91	2	1	13	85	10
bez vzdělání	4	3	2	1	-	B	B	B	-	-	-	-	-	1
nezjištěno	16	14	6	-	-	B	B	B	3	-	-	5	-	2

2. Ženy

Tab. č. 161 Obyvatelstvo ekonomicky aktivní podle postavení
v zaměstnání, počtu zaměstnanců u zaměstnavatelů, podle ekonomické
aktivity, nejvyššího ukončeného vzdělání a podle pohlaví

Turnov

Ekonomická aktivita, nejvyšší ukončené vzdělání	Ekonomicky aktivní úhrnem	v tom											z celk. počtu zam. osob s druhým zaměstnáním	neza- městnaní
		zaměstnaní celkem	v tom					samost. činní	členové produkč. družstev	pomáhající rodinní příslušníci	nezjištěné postavení v zaměstn.			
			zaměstnanci		zaměstna- vatelé	z toho s počtem zaměstnanců								
			v pracovním a služebním poměru	ostatní (na základě dohod aj.)		1 - 19	20 - 49					50+		
Zaměstnané osoby, zaměstnavatelé, sam. činní vč. prac. studentů	2983	2983	2341	109	96	B	B	B	272	53	18	94	174	x
základní (vč. neukončeného)	291	291	224	18	2	B	B	B	10	8	4	25	11	x
učňovské (bez maturity)	471	471	365	21	6	B	B	B	47	11	-	21	11	x
odborné (bez maturity)	513	513	404	29	12	B	B	B	41	7	5	15	23	x
úplné střední a vyšší	1361	1361	1088	35	41	B	B	B	142	24	8	23	90	x
vysokoškolské	330	330	249	5	34	B	B	B	32	3	1	6	39	x
bez vzdělání	1	1	1	-	-	B	B	B	-	-	-	-	-	x
nezjištěno	16	16	10	1	1	B	B	B	-	-	-	4	-	x
Pracující důchodci	240	240	124	60	3	B	B	B	27	-	6	20	3	x
základní (vč. neukončeného)	52	52	27	14	-	B	B	B	1	-	-	10	-	x
učňovské (bez maturity)	30	30	14	10	-	B	B	B	4	-	1	1	1	x
odborné (bez maturity)	46	46	20	14	-	B	B	B	7	-	2	3	-	x
úplné střední a vyšší	83	83	44	16	2	B	B	B	12	-	3	6	1	x
vysokoškolské	28	28	18	6	1	B	B	B	3	-	-	-	1	x
bez vzdělání	-	-	-	-	-	B	B	B	-	-	-	-	-	x
nezjištěno	1	1	1	-	-	B	B	B	-	-	-	-	-	x
Ženy na mateřské dovolené	199	199	115	2	2	B	B	B	3	1	2	74	3	x
základní (vč. neukončeného)	13	13	1	-	-	B	B	B	-	-	1	11	-	x
učňovské (bez maturity)	20	20	8	1	-	B	B	B	-	-	-	11	-	x
odborné (bez maturity)	63	63	35	-	2	B	B	B	1	1	-	24	-	x
úplné střední a vyšší	75	75	52	1	-	B	B	B	2	-	1	19	-	x
vysokoškolské	24	24	19	-	-	B	B	B	-	-	-	5	3	x
bez vzdělání	1	1	-	-	-	B	B	B	-	-	-	1	-	x
nezjištěno	3	3	-	-	-	B	B	B	-	-	-	3	-	x
Nezaměstnaní	178	x	x	x	x	x	x	x	x	x	x	x	x	178
základní (vč. neukončeného)	31	x	x	x	x	x	x	x	x	x	x	x	x	31
učňovské (bez maturity)	34	x	x	x	x	x	x	x	x	x	x	x	x	34
odborné (bez maturity)	35	x	x	x	x	x	x	x	x	x	x	x	x	35
úplné střední a vyšší	70	x	x	x	x	x	x	x	x	x	x	x	x	70
vysokoškolské	5	x	x	x	x	x	x	x	x	x	x	x	x	5
bez vzdělání	1	x	x	x	x	x	x	x	x	x	x	x	x	1
nezjištěno	2	x	x	x	x	x	x	x	x	x	x	x	x	2
Ekonomicky aktivní úhrnem	3600	3422	2580	171	101	B	B	B	302	54	26	188	180	178
základní (vč. neukončeného)	387	356	252	32	2	B	B	B	11	8	5	46	11	31
učňovské (bez maturity)	555	521	387	32	6	B	B	B	51	11	1	33	12	34
odborné (bez maturity)	657	622	459	43	14	B	B	B	49	8	7	42	23	35
úplné střední a vyšší	1589	1519	1184	52	43	B	B	B	156	24	12	48	91	70
vysokoškolské	387	382	286	11	35	B	B	B	35	3	1	11	43	5
bez vzdělání	3	2	1	-	-	B	B	B	-	-	-	1	-	1
nezjištěno	22	20	11	1	1	B	B	B	-	-	-	7	-	2

3. Muži a ženy úhrnem

Tab. č. 161 Obyvatelstvo ekonomicky aktivní podle postavení v zaměstnání, počtu zaměstnanců u zaměstnavatelů, podle ekonomické aktivity, nejvyššího ukončeného vzdělání a podle pohlaví

Turnov

Ekonomická aktivita, nejvyšší ukončené vzdělání	Ekonomicky aktivní úhrnem	v tom											z celk. počtu zam. osob s druhým zaměstnáním	neza- městnaní
		zaměstnaní celkem	v tom					samost. činní	členové produkč. družstev	pomáhající rodinní příslušníci	nezjištěné postavení v zaměstn.			
			zaměstnanci		zaměstnavatelé	z toho s počtem zaměstnanců								
			v pracovním a služebním poměru	ostatní (na základě dohod aj.)		1 - 19	20 - 49					50+		
Zaměstnané osoby, zaměstnavatelé, sam. činní vč. prac. studentů	6647	6647	4938	213	345	B	B	B	840	73	25	213	458	x
základní (vč. neukončeného)	453	453	336	28	6	B	B	B	27	8	4	44	17	x
učňovské (bez maturity)	1381	1381	1050	49	46	B	B	B	166	19	2	49	60	x
odborné (bez maturity)	1292	1292	955	66	40	B	B	B	166	13	5	47	67	x
úplné střední a vyšší	2606	2606	1956	58	146	B	B	B	361	28	12	45	193	x
vysokoškolské	881	881	622	10	106	B	B	B	117	5	2	19	121	x
bez vzdělání	4	4	3	1	-	B	B	B	-	-	-	-	-	x
nezjištěno	30	30	16	1	1	B	B	B	3	-	-	9	-	x
Pracující důchodci	387	387	194	96	8	B	B	B	58	-	6	25	9	x
základní (vč. neukončeného)	61	61	32	15	-	B	B	B	2	-	-	12	1	x
učňovské (bez maturity)	58	58	26	22	-	B	B	B	8	-	1	1	2	x
odborné (bez maturity)	68	68	28	18	2	B	B	B	13	-	2	5	-	x
úplné střední a vyšší	138	138	69	28	5	B	B	B	26	-	3	7	2	x
vysokoškolské	61	61	38	13	1	B	B	B	9	-	-	-	4	x
bez vzdělání	-	-	-	-	-	B	B	B	-	-	-	-	-	x
nezjištěno	1	1	1	-	-	B	B	B	-	-	-	-	-	x
Ženy na mateřské dovolené	199	199	115	2	2	B	B	B	3	1	2	74	3	x
základní (vč. neukončeného)	13	13	1	-	-	B	B	B	-	-	1	11	-	x
učňovské (bez maturity)	20	20	8	1	-	B	B	B	-	-	-	11	-	x
odborné (bez maturity)	63	63	35	-	2	B	B	B	1	1	-	24	-	x
úplné střední a vyšší	75	75	52	1	-	B	B	B	2	-	1	19	-	x
vysokoškolské	24	24	19	-	-	B	B	B	-	-	-	5	3	x
bez vzdělání	1	1	-	-	-	B	B	B	-	-	-	1	-	x
nezjištěno	3	3	-	-	-	B	B	B	-	-	-	3	-	x
Nezaměstnaní	354	x	x	x	x	x	x	x	x	x	x	x	x	354
základní (vč. neukončeného)	74	x	x	x	x	x	x	x	x	x	x	x	x	74
učňovské (bez maturity)	78	x	x	x	x	x	x	x	x	x	x	x	x	78
odborné (bez maturity)	68	x	x	x	x	x	x	x	x	x	x	x	x	68
úplné střední a vyšší	113	x	x	x	x	x	x	x	x	x	x	x	x	113
vysokoškolské	15	x	x	x	x	x	x	x	x	x	x	x	x	15
bez vzdělání	2	x	x	x	x	x	x	x	x	x	x	x	x	2
nezjištěno	4	x	x	x	x	x	x	x	x	x	x	x	x	4
Ekonomicky aktivní úhrnem	7587	7233	5247	311	355	B	B	B	901	74	33	312	470	354
základní (vč. neukončeného)	601	527	369	43	6	B	B	B	29	8	5	67	18	74
učňovské (bez maturity)	1537	1459	1084	72	46	B	B	B	174	19	3	61	62	78
odborné (bez maturity)	1491	1423	1018	84	44	B	B	B	180	14	7	76	67	68
úplné střední a vyšší	2932	2819	2077	87	151	B	B	B	389	28	16	71	195	113
vysokoškolské	981	966	679	23	107	B	B	B	126	5	2	24	128	15
bez vzdělání	7	5	3	1	-	B	B	B	-	-	-	1	-	2
nezjištěno	38	34	17	1	1	B	B	B	3	-	-	12	-	4

1. Muži

Tab. č. 162 Obyvatelstvo ekonomicky aktivní podle ekonomické aktivity, postavení v zaměstnání, podle hlavních tříd zaměstnání, odvětví ekonomické činnosti a podle pohlaví

Turnov

Hlavní třídy zaměstnání, odvětví ekonomické činnosti	Ekonomicky aktivní úhrnem	Ekonomická aktivita					Postavení v zaměstnání						
		zaměst- navatelé, zaměstnanci	pracující důchodci	pracující studenti a učni	ženy na mateřské dovolené	nezaměst- naní	zaměst- navatelé	zaměst- nanci	samostatně činní	členové produkčních družstev	pomáhající rodinní příslušníci	nezjištěno	
A. Hlavní třídy zaměstnání													
zákonodárci, vedoucí a řídicí pracovníci	360	350	6	-	-	4	135	192	25	2	1	5	
vědečtí a odborní duševní pracovníci	348	315	25	6	-	2	23	258	58	1	-	8	
techničtí, zdravotničtí a pedagogičtí pracovníci	735	680	28	12	-	15	43	525	149	3	3	12	
nižší administrativní pracovníci (úředníci)	124	114	6	-	-	4	2	112	5	-	-	5	
provozní pracovníci ve službách a obchodě	314	277	20	5	-	12	14	202	83	-	4	11	
kvalifikovaní dělníci v zemědělství a lesnictví	46	43	2	-	-	1	3	28	13	1	-	1	
řemeslníci a kvalifikovaní výrobci, zpracovatelé a opraváři	1048	1002	17	1	-	28	20	784	198	11	-	35	
obsluha strojů a zařízení	606	571	16	-	-	19	9	523	44	-	-	30	
pomocní a nekvalifikovaní pracovníci	194	162	24	-	-	8	-	167	13	2	-	12	
příslušníci armády	45	41	-	2	-	2	-	39	-	-	-	6	
nezaměstnaní absolventi škol	12	x	x	x	x	12	x	x	x	x	x	12	
nezjištěno	155	77	3	6	-	69	6	51	17	-	-	81	
ekonomicky aktivní osoby úhrnem	3987	3632	147	32	-	176	255	2881	605	20	8	218	
B. Odvětví ekonomické činnosti													
zemědělství, lesnictví, rybolov	95	87	5	-	-	3	3	64	23	3	-	2	
průmysl	1565	1479	49	5	-	32	68	1318	133	10	3	33	
stavebnictví	388	366	5	1	-	16	37	227	114	2	-	8	
obchod, opravy motor. vozidel a spotř. zboží	329	309	11	2	-	7	60	150	106	1	2	10	
pohostinství a ubytování	122	110	2	-	-	10	21	80	20	-	-	1	
doprava, pošty a telekomunikace	349	332	9	1	-	7	12	300	25	-	-	12	
peněžnictví a pojišťovnictví	54	53	1	-	-	-	2	33	18	-	-	1	
činnosti v oblasti nemovitostí, služby pro podniky	153	131	12	6	-	4	15	84	50	-	1	3	
výzkum a vývoj	19	17	1	1	-	-	-	16	3	-	-	-	
veřejná správa, obrana, sociální zabezpečení	130	118	7	1	-	4	2	123	1	-	-	4	
školství	113	98	12	3	-	-	2	109	2	-	-	-	
zdravotnictví, veterinární a sociální činnosti	104	95	6	1	-	2	9	82	7	-	1	5	
ostatní veřejné a osobní služby	193	171	12	4	-	6	12	114	59	2	1	5	
nezjištěno	373	266	15	7	-	85	12	181	44	2	-	134	
ekonomicky aktivní osoby úhrnem	3987	3632	147	32	-	176	255	2881	605	20	8	218	

2. Ženy

Tab. č. 162 Obyvatelstvo ekonomicky aktivní podle ekonomické aktivity, postavení v zaměstnání, podle hlavních tříd zaměstnání, odvětví ekonomické činnosti a podle pohlaví

Turnov

Hlavní třídy zaměstnání, odvětví ekonomické činnosti	Ekonomicky aktivní úhrnem	Ekonomická aktivita					Postavení v zaměstnání					
		zaměst- navatelé, zaměstnanci	pracující důchodci	pracující studenti a učni	ženy na mateřské dovolené	nezaměst- naní	zaměst- navatelé	zaměst- nanci	samostatně činní	členové produkčních družstev	pomáhající rodinní příslušníci	nezjištěno
A. Hlavní třídy zaměstnání												
zákonodárci, vedoucí a řídicí pracovníci	137	130	5	-	2	-	35	82	12	3	3	2
vědečtí a odborní duševní pracovníci	409	348	32	5	19	5	26	345	26	2	2	8
techničtí, zdravotničtí a pedagogičtí pracovníci	908	807	42	3	37	19	18	739	104	14	7	26
nižší administrativní pracovníci (úředníci)	254	223	9	4	9	9	1	241	3	3	1	5
provozní pracovníci ve službách a obchodě	530	448	37	3	14	28	12	401	92	-	5	20
kvalifikovaní dělníci v zemědělství a lesnictví	25	22	-	-	1	2	-	18	6	-	-	1
řemeslníci a kvalifikovaní výrobci, zpracovatelé a opraváři	612	544	21	1	33	13	6	496	47	29	2	32
obsluha strojů a zařízení	186	164	12	-	3	7	2	171	2	2	-	9
pomocní a nekvalifikovaní pracovníci	310	224	61	3	9	13	1	279	5	-	5	20
příslušníci armády	-	-	-	-	-	-	-	-	-	-	-	-
nezaměstnaní absolventi škol	13	x	x	x	x	13	x	x	x	x	x	13
nezjištěno	216	44	21	10	72	69	1	50	10	1	2	152
ekonomicky aktivní osoby úhrnem	3600	2954	240	29	199	178	102	2822	307	54	27	288
B. Odvětví ekonomické činnosti												
zemědělství, lesnictví, rybolov	34	26	3	-	2	3	-	24	8	-	1	1
průmysl	1298	1135	71	6	51	35	18	1124	64	43	6	43
stavebnictví	53	42	4	-	4	3	3	38	8	1	3	-
obchod, opravy motor. vozidel a spotř. zboží	347	304	21	3	8	11	26	252	58	-	4	7
pohostinství a ubytování	88	77	5	-	2	4	9	71	7	-	1	-
doprava, pošty a telekomunikace	128	119	4	-	2	3	2	116	6	-	1	3
peněžnictví a pojišťovnictví	122	108	3	-	7	4	-	105	14	-	-	3
činnosti v oblasti nemovitostí, služby pro podniky	141	117	15	2	4	3	6	84	45	-	1	5
výzkum a vývoj	5	4	-	-	-	1	-	5	-	-	-	-
veřejná správa, obrana, sociální zabezpečení	84	73	2	1	6	2	-	80	3	-	-	1
školství	361	301	43	3	11	3	1	352	3	-	1	4
zdravotnictví, veterinární a sociální činnosti	344	298	23	2	16	5	23	292	14	-	3	12
ostatní veřejné a osobní služby	180	149	14	1	7	9	11	108	52	3	3	3
nezjištěno	415	201	32	11	79	92	3	171	25	7	3	206
ekonomicky aktivní osoby úhrnem	3600	2954	240	29	199	178	102	2822	307	54	27	288

3. Muži a ženy úhrnem

Tab. č. 162 Obyvatelstvo ekonomicky aktivní podle ekonomické aktivity, postavení v zaměstnání, podle hlavních tříd zaměstnání, odvětví ekonomické činnosti a podle pohlaví

Turnov

Hlavní třídy zaměstnání, odvětví ekonomické činnosti	Ekonomicky aktivní úhrnem	Ekonomická aktivita					Postavení v zaměstnání					
		zaměst- navatelé, zaměstnanci	pracující důchodci	pracující studenti a učni	ženy na mateřské dovolené	nezaměst- naní	zaměst- navatelé	zaměst- nanci	samostatně činní	členové produkčních družstev	pomáhající rodinní příslušníci	nezjištěno
A. Hlavní třídy zaměstnání												
zákonodárci, vedoucí a řídicí pracovníci	497	480	11	-	2	4	170	274	37	5	4	7
vědečtí a odborní duševní pracovníci	757	663	57	11	19	7	49	603	84	3	2	16
techničtí, zdravotničtí a pedagogičtí pracovníci	1643	1487	70	15	37	34	61	1264	253	17	10	38
nižší administrativní pracovníci (úředníci)	378	337	15	4	9	13	3	353	8	3	1	10
provozní pracovníci ve službách a obchodě	844	725	57	8	14	40	26	603	175	-	9	31
kvalifikovaní dělníci v zemědělství a lesnictví	71	65	2	-	1	3	3	46	19	1	-	2
řemeslníci a kvalifikovaní výrobci, zpracovatelé a opraváři	1660	1546	38	2	33	41	26	1280	245	40	2	67
obsluha strojů a zařízení	792	735	28	-	3	26	11	694	46	2	-	39
pomocní a nekvalifikovaní pracovníci	504	386	85	3	9	21	1	446	18	2	5	32
příslušníci armády	45	41	-	2	-	2	-	39	-	-	-	6
nezaměstnaní absolventi škol	25	x	x	x	x	25	x	x	x	x	x	25
nezjištěno	371	121	24	16	72	138	7	101	27	1	2	233
ekonomicky aktivní osoby úhrnem	7587	6586	387	61	199	354	357	5703	912	74	35	506
B. Odvětví ekonomické činnosti												
zemědělství, lesnictví, rybolov	129	113	8	-	2	6	3	88	31	3	1	3
průmysl	2863	2614	120	11	51	67	86	2442	197	53	9	76
stavebnictví	441	408	9	1	4	19	40	265	122	3	3	8
obchod, opravy motor. vozidel a spotř. zboží	676	613	32	5	8	18	86	402	164	1	6	17
pohostinství a ubytování	210	187	7	-	2	14	30	151	27	-	1	1
doprava, pošty a telekomunikace	477	451	13	1	2	10	14	416	31	-	1	15
peněžnictví a pojišťovnictví	176	161	4	-	7	4	2	138	32	-	-	4
činnosti v oblasti nemovitostí, služby pro podniky	294	248	27	8	4	7	21	168	95	-	2	8
výzkum a vývoj	24	21	1	1	-	1	-	21	3	-	-	-
veřejná správa, obrana, sociální zabezpečení	214	191	9	2	6	6	2	203	4	-	-	5
školství	474	399	55	6	11	3	3	461	5	-	1	4
zdravotnictví, veterinární a sociální činnosti	448	393	29	3	16	7	32	374	21	-	4	17
ostatní veřejné a osobní služby	373	320	26	5	7	15	23	222	111	5	4	8
nezjištěno	788	467	47	18	79	177	15	352	69	9	3	340
ekonomicky aktivní osoby úhrnem	7587	6586	387	61	199	354	357	5703	912	74	35	506

1. Muži

Tab. č. 163 Obyvatelstvo ekonomicky aktivní podle věku,
podle hlavních tříd a vybraných tříd zaměstnání a podle pohlaví

Turnov

Hlavní třídy, vybrané třídy zaměstnání	Obyvatelstvo ekonomicky aktivní ve věku											Ek. aktivní celkem	z toho prac. důchodci
	- 19	20 - 24	25 - 29	30 - 34	35 - 39	40 - 44	45 - 49	50 - 54	55 - 59	60+	nezjiš- těno		
1. Zákonodárci, vedoucí a řídicí pracovníci	1	12	25	47	33	55	62	55	55	15	-	360	6
zákonodárci, vyšší úředníci	-	-	1	3	3	1	1	2	3	1	-	15	1
vedoucí a řídicí pracovníci organizací, podniků, společností	1	12	24	44	30	54	61	53	52	14	-	345	5
2. Vědečtí a odborní duševní pracovníci	1	17	61	42	49	34	33	42	33	35	1	348	25
vědci a odborníci ve fyzikálních vědách, architekti	-	5	27	17	14	8	13	12	17	6	-	119	7
vědci, odborníci a inženýři v biologických a lékař. oborech	-	-	5	9	13	10	7	5	2	8	-	59	5
odborní pedagogičtí pracovníci	-	4	14	6	14	5	5	14	10	15	1	88	8
ostatní vědci a odborní duševní pracovníci jinde neuvedení	1	8	15	10	8	11	8	11	4	6	-	82	5
3. Techničtí, zdravotničtí a pedagogičtí pracovníci	1	69	114	100	96	66	93	84	68	43	1	735	28
technici ve fyzikálních, technických a příbuzných oborech	1	33	57	38	47	31	54	40	44	16	-	361	10
techn. pracovníci v oblasti biologie, zdravotničtí a zeměd. prac.	-	1	3	8	3	1	2	5	2	2	-	27	1
pedagogičtí pracovníci	-	1	2	-	2	-	1	1	2	-	-	9	-
jiní pomocní odborní pracovníci	-	34	52	54	44	34	36	38	20	25	1	338	17
4. Nižší administrativní pracovníci (úředníci)	1	14	27	13	11	11	12	17	11	7	-	124	6
nižší administrativní pracovníci	1	12	21	8	5	9	12	14	9	7	-	98	6
úředníci ve službách a obchodě	-	2	6	5	6	2	-	3	2	-	-	26	-
5. Provozní pracovníci ve službách a obchodě	6	53	53	46	32	30	29	27	18	20	-	314	20
obsluhující pracovníci	3	36	25	20	17	17	15	12	9	14	-	168	14
prodavači, manekýny a předváděči zboží	3	17	28	26	15	13	14	15	9	6	-	146	6
6. Kvalifikovaní dělníci v zemědělství, lesnictví a rybářství	1	4	3	6	10	9	4	4	2	3	-	46	2
kvalifikovaní dělníci v zeměd., lesnictví, rybářství	-	4	2	6	6	7	4	2	-	1	-	32	-
pracovníci získávající obživu v zeměd. a ryb. (samozásobitelé)	1	-	1	-	4	2	-	2	2	2	-	14	2
7. Řemeslníci a kvalifikovaní výrobci, zprac. a opraváři	7	96	159	143	133	104	118	146	117	25	-	1048	17
kvalifikovaní dělníci při dobývání surovin, stavební dělníci	2	26	45	45	39	31	31	42	26	7	-	294	5
kvalifikovaní kovodělníci a strojírenští dělníci	1	38	65	59	46	38	65	80	70	13	-	475	9
výrobci a oprav. přesných přístrojů, umělečtí řemesl., polygraf.	2	22	42	33	37	27	19	20	17	4	-	223	1
ostatní kvalifikovaní zpracovatelé a výrobci	2	10	7	6	11	8	3	4	4	1	-	56	2
8. Obsluha strojů a zařízení	5	50	98	78	68	72	68	66	76	24	1	606	16
obsluha průmyslových zařízení	-	4	17	15	14	6	11	13	22	5	1	108	3
obsluha stacionárních zařízení a montážní dělníci	4	24	29	33	17	19	18	13	17	11	-	185	8
řidiči a obsluha pojezdových strojních zařízení	1	22	52	30	37	47	39	40	37	8	-	313	5
9. Pomocní a nekvalif. pracovníci	5	20	17	18	21	12	24	30	26	21	-	194	24
pomocní a nekvalif. prac. - prodej a služby	1	3	1	7	9	4	2	8	13	14	-	62	17
pomocní a nekvalif. prac. v zeměd., lesn., rybářství	-	-	-	1	-	1	1	-	1	-	-	4	-
pomocní a nekvalif. prac. v dolech, v prům., staveb. a v dopr.	4	17	16	10	12	7	21	22	12	7	-	128	7
10. Příslušníci armády	12	30	2	-	1	-	-	-	-	-	-	45	-
příslušníci armády	12	30	2	-	1	-	-	-	-	-	-	45	-
Nezaměstnaní absolventi škol	2	7	2	1	-	-	-	-	-	-	-	12	-
Nezjištěno	10	15	20	16	20	25	20	17	8	4	-	155	3
Ekonomicky aktivní osoby úhrnem	52	387	581	510	474	418	463	488	414	197	3	3987	147

2. Ženy

Tab. č. 163 Obyvatelstvo ekonomicky aktivní podle věku,
podle hlavních tříd a vybraných tříd zaměstnání a podle pohlaví

Turnov

Hlavní třídy, vybrané třídy zaměstnání	Obyvatelstvo ekonomicky aktivní ve věku											Ek. aktivní celkem	z toho prac. důchodci
	- 19	20 - 24	25 - 29	30 - 34	35 - 39	40 - 44	45 - 49	50 - 54	55 - 59	60+	nezjiš- těno		
1. Zákonodárci, vedoucí a řídicí pracovníci	-	9	8	16	30	23	16	25	8	2	-	137	5
zákonodárci, vyšší úředníci	-	-	1	1	-	-	2	2	-	-	-	6	-
vedoucí a řídicí pracovníci organizací, podniků, společností	-	9	7	15	30	23	14	23	8	2	-	131	5
2. Vědečtí a odborní duševní pracovníci	-	32	58	64	57	41	50	59	28	20	-	409	32
vědci a odborníci ve fyzikálních vědách, architekti	-	1	4	3	3	6	5	9	1	3	-	35	3
vědci, odborníci a inženýři v biologických a lékař. oborech	-	5	15	11	3	8	9	4	4	4	-	63	5
odborní pedagogičtí pracovníci	-	10	25	32	43	19	21	34	22	12	-	218	22
ostatní vědci a odborní duševní pracovníci jinde neuvedení	-	16	14	18	8	8	15	12	1	1	-	93	2
3. Techničtí, zdravotničtí a pedagogičtí pracovníci	5	105	126	98	112	108	119	158	51	26	-	908	42
technici ve fyzikálních, technických a příbuzných oborech	-	8	14	10	9	14	10	27	8	1	-	101	3
techn. pracovníci v oblasti biologie, zdravotničtí a zeměd. prac.	2	26	29	24	31	31	28	42	14	5	-	232	12
pedagogičtí pracovníci	-	2	4	6	9	12	7	7	4	2	-	53	4
jiní pomocní odborní pracovníci	3	69	79	58	63	51	74	82	25	18	-	522	23
4. Nižší administrativní pracovníci (úředníci)	1	30	34	34	33	32	34	40	12	4	-	254	9
nižší administrativní pracovníci	1	25	23	17	20	22	27	25	9	4	-	173	7
úředníci ve službách a obchodě	-	5	11	17	13	10	7	15	3	-	-	81	2
5. Provozní pracovníci ve službách a obchodě	11	73	93	70	65	54	73	51	23	17	-	530	37
obsluhující pracovníci	3	26	42	25	22	19	25	20	9	8	-	199	12
prodavači, manekýni a předváděči zboží	8	47	51	45	43	35	48	31	14	9	-	331	25
6. Kvalifikovaní dělníci v zemědělství, lesnictví a rybářství	-	-	2	5	2	4	6	5	1	-	-	25	-
kvalifikovaní dělníci v zeměd., lesnictví, rybářství	-	-	1	3	2	1	4	2	1	-	-	14	-
pracovníci získávající obživu v zeměd. a ryb. (samozásobitelé)	-	-	1	2	-	3	2	3	-	-	-	11	-
7. Řemeslníci a kvalifikovaní výrobci, zprac. a opraváři	9	67	96	69	66	71	97	103	17	17	-	612	21
kvalifikovaní dělníci při dobývání surovin, stavební dělníci	-	-	1	1	-	-	1	5	-	-	-	8	-
kvalifikovaní kovodělníci a strojírenští dělníci	-	7	4	3	3	10	6	9	1	2	-	45	2
výrobci a oprav. přesných přístrojů, umělečtí řemesl., polygraf.	9	54	77	58	56	54	84	81	15	15	-	503	19
ostatní kvalifikovaní zpracovatelé a výrobci	-	6	14	7	7	7	6	8	1	-	-	56	-
8. Obsluha strojů a zařízení	4	18	23	25	14	20	34	33	8	7	-	186	12
obsluha průmyslových zařízení	1	5	6	11	3	10	10	10	2	3	-	61	5
obsluha stacionárních zařízení a montážní dělníci	3	13	14	11	8	9	19	18	6	4	-	105	7
řidiči a obsluha pojezdových strojních zařízení	-	-	3	3	3	1	5	5	-	-	-	20	-
9. Pomocní a nekvalif. pracovníci	2	23	20	33	31	29	53	51	27	41	-	310	61
pomocní a nekvalif. prac. - prodej a služby	-	6	9	18	17	12	19	23	12	28	-	144	36
pomocní a nekvalif. prac. v zeměd., lesn., rybářství	-	-	-	1	-	-	1	-	1	-	-	3	-
pomocní a nekvalif. prac. v dolech, v prům., staveb. a v dopr.	2	17	11	14	14	17	33	28	14	13	-	163	25
10. Příslušníci armády	-	-	-	-	-	-	-	-	-	-	-	-	-
příslušníci armády	-	-	-	-	-	-	-	-	-	-	-	-	-
Nezaměstnaní absolventi škol	3	7	2	1	-	-	-	-	-	-	-	13	-
Nezjištěno	15	38	52	26	18	14	18	8	7	20	-	216	21
Ekonomicky aktivní osoby úhrnem	50	402	514	441	428	396	500	533	182	154	-	3600	240

3. Muži a ženy úhrnem

Tab. č. 163 Obyvatelstvo ekonomicky aktivní podle věku,
podle hlavních tříd a vybraných tříd zaměstnání a podle pohlaví

Turnov

Hlavní třídy, vybrané třídy zaměstnání	Obyvatelstvo ekonomicky aktivní ve věku											Ek. aktivní celkem	z toho prac. důchodci
	- 19	20 - 24	25 - 29	30 - 34	35 - 39	40 - 44	45 - 49	50 - 54	55 - 59	60+	nezjiš- těno		
1. Zákonodárci, vedoucí a řídicí pracovníci	1	21	33	63	63	78	78	80	63	17	-	497	11
zákonodárci, vyšší úředníci	-	-	2	4	3	1	3	4	3	1	-	21	1
vedoucí a řídicí pracovníci organizací, podniků, společností	1	21	31	59	60	77	75	76	60	16	-	476	10
2. Vědečtí a odborní duševní pracovníci	1	49	119	106	106	75	83	101	61	55	1	757	57
vědci a odborníci ve fyzikálních vědách, architekti	-	6	31	20	17	14	18	21	18	9	-	154	10
vědci, odborníci a inženýři v biologických a lékař. oborech	-	5	20	20	16	18	16	9	6	12	-	122	10
odborní pedagogičtí pracovníci	-	14	39	38	57	24	26	48	32	27	1	306	30
ostatní vědci a odborní duševní pracovníci jinde neuvedení	1	24	29	28	16	19	23	23	5	7	-	175	7
3. Techničtí, zdravotničtí a pedagogičtí pracovníci	6	174	240	198	208	174	212	242	119	69	1	1643	70
technici ve fyzikálních, technických a příbuzných oborech	1	41	71	48	56	45	64	67	52	17	-	462	13
techn. pracovníci v oblasti biologie, zdravotničtí a zeměd. prac.	2	27	32	32	34	32	30	47	16	7	-	259	13
pedagogičtí pracovníci	-	3	6	6	11	12	8	8	6	2	-	62	4
jiní pomocní odborní pracovníci	3	103	131	112	107	85	110	120	45	43	1	860	40
4. Nižší administrativní pracovníci (úředníci)	2	44	61	47	44	43	46	57	23	11	-	378	15
nižší administrativní pracovníci	2	37	44	25	25	31	39	39	18	11	-	271	13
úředníci ve službách a obchodě	-	7	17	22	19	12	7	18	5	-	-	107	2
5. Provozní pracovníci ve službách a obchodě	17	126	146	116	97	84	102	78	41	37	-	844	57
obsluhující pracovníci	6	62	67	45	39	36	40	32	18	22	-	367	26
prodavači, manekýny a předváděči zboží	11	64	79	71	58	48	62	46	23	15	-	477	31
6. Kvalifikovaní dělníci v zemědělství, lesnictví a rybářství	1	4	5	11	12	13	10	9	3	3	-	71	2
kvalifikovaní dělníci v zeměd., lesnictví, rybářství	-	4	3	9	8	8	8	4	1	1	-	46	-
pracovníci získávající obživu v zeměd. a ryb. (samozásobitelé)	1	-	2	2	4	5	2	5	2	2	-	25	2
7. Řemeslníci a kvalifikovaní výrobci, zprac. a opraváři	16	163	255	212	199	175	215	249	134	42	-	1660	38
kvalifikovaní dělníci při dobývání surovin, stavební dělníci	2	26	46	46	39	31	32	47	26	7	-	302	5
kvalifikovaní kovodělníci a strojírenští dělníci	1	45	69	62	49	48	71	89	71	15	-	520	11
výrobci a oprav. přesných přístrojů, umělečtí řemesl., polygraf.	11	76	119	91	93	81	103	101	32	19	-	726	20
ostatní kvalifikovaní zpracovatelé a výrobci	2	16	21	13	18	15	9	12	5	1	-	112	2
8. Obsluha strojů a zařízení	9	68	121	103	82	92	102	99	84	31	1	792	28
obsluha průmyslových zařízení	1	9	23	26	17	16	21	23	24	8	1	169	8
obsluha stacionárních zařízení a montážní dělníci	7	37	43	44	25	28	37	31	23	15	-	290	15
řidiči a obsluha pojezdových strojních zařízení	1	22	55	33	40	48	44	45	37	8	-	333	5
9. Pomocní a nekvalif. pracovníci	7	43	37	51	52	41	77	81	53	62	-	504	85
pomocní a nekvalif. prac. - prodej a služby	1	9	10	25	26	16	21	31	25	42	-	206	53
pomocní a nekvalif. prac. v zeměd., lesn., rybářství	-	-	-	2	-	1	2	-	2	-	-	7	-
pomocní a nekvalif. prac. v dolech, v prům., staveb. a v dopr.	6	34	27	24	26	24	54	50	26	20	-	291	32
10. Příslušníci armády	12	30	2	-	1	-	-	-	-	-	-	45	-
příslušníci armády	12	30	2	-	1	-	-	-	-	-	-	45	-
Nezaměstnaní absolventi škol	5	14	4	2	-	-	-	-	-	-	-	25	-
Nezjištěno	25	53	72	42	38	39	38	25	15	24	-	371	24
Ekonomicky aktivní osoby úhrnem	102	789	1095	951	902	814	963	1021	596	351	3	7587	387

1. Muži

Tab. č. 164 Obyvatelstvo ekonomicky aktivní podle nejvyššího ukončeného vzdělání, podle hlavních tříd a vybraných tříd zaměstnání a podle pohlaví

Turnov

Hlavní třídy, vybrané třídy zaměstnání	Nejvyšší ukončené vzdělání											Ekonomicky aktivní úhrnem
	základní, včetně neukon- čeného	střední		úplně střední			nástav- bové a vyšší	vysokoškolské			bez vzdělání a nezjištěno	
		učňovské	odborné	učňovské	odborné	všeobecné		celkem	z toho			
									bakalářské	vědecká příprava		
1. Zákodníci, vedoucí a řídicí pracovníci zákodníci, vyšší úředníci	4 1	28 -	26 2	5 -	125 4	22 -	14 2	136 6	4 -	6 -	- -	360 15
vedoucí a řídicí pracovníci organizací, podniků, společností	3	28	24	5	121	22	12	130	4	6	-	345
2. Vědečtí a odborní duševní pracovníci	2	8	5	2	56	15	20	240	5	5	-	348
vědci a odborníci ve fyzikálních vědách, architekti	-	1	-	2	30	3	7	76	1	1	-	119
vědci, odborníci a inženýři v biologických a lékařských oborech	-	-	1	-	3	-	-	55	1	2	-	59
odborní pedagogičtí pracovníci	-	4	1	-	10	3	8	62	-	2	-	88
ostatní vědci a odborní duševní pracovníci jinde neuvedení	2	3	3	-	13	9	5	47	3	-	-	82
3. Techničtí, zdravotničtí a pedagogičtí pracovníci	4	55	74	22	311	61	66	140	6	4	2	735
technici ve fyzikálních, technických a příbuzných oborech	1	31	31	13	172	32	23	57	3	2	1	361
techn. pracovníci v oblasti biologie, zdravotničtí a zeměd. prac.	-	1	3	1	11	2	4	5	1	-	-	27
pedagogičtí pracovníci	-	-	-	-	4	-	2	3	-	-	-	9
jiní pomocní odborní pracovníci	3	23	40	8	124	27	37	75	2	2	1	338
4. Nižší administrativní pracovníci (úředníci)	9	21	22	1	38	11	7	14	2	-	1	124
nižší administrativní pracovníci	9	18	22	1	29	10	2	6	-	-	1	98
úředníci ve službách a obchodě	-	3	-	-	9	1	5	8	2	-	-	26
5. Provozní pracovníci ve službách a obchodě	14	71	84	12	74	25	11	22	1	3	1	314
obsluhující pracovníci	6	43	48	8	39	13	3	8	1	-	-	168
prodavači, manekýni a předváděči zboží	8	28	36	4	35	12	8	14	-	3	1	146
6. Kvalifikovaní dělníci v zemědělství, lesnictví a rybářství	6	9	16	-	9	3	-	3	-	-	-	46
kvalifikovaní dělníci v zeměd., lesnictví, rybářství	3	5	11	-	9	2	-	2	-	-	-	32
pracovníci získávající obživu v zeměd. a ryb. (samozásobitelé)	3	4	5	-	-	1	-	1	-	-	-	14
7. Řemeslníci a kvalifikovaní výrobci, zprac. a opraváři	55	429	341	18	147	27	13	15	2	-	3	1048
kvalifikovaní dělníci při dobývání surovin, stavební dělníci	15	122	103	6	34	5	3	6	2	-	-	294
kvalifikovaní kovodělníci a strojírenští dělníci	14	218	137	8	76	8	6	5	-	-	3	475
výrobci a oprav. přesných přístrojů, umělečtí řemeslníci, polygrafové	24	71	74	4	34	9	4	3	-	-	-	223
ostatní kvalifikovaní zpracovatelé a výrobci	2	18	27	-	3	5	-	1	-	-	-	56
8. Obsluha strojů a zařízení	39	242	190	10	91	15	8	8	1	-	3	606
obsluha průmyslových zařízení	11	50	29	1	10	1	3	3	-	-	-	108
obsluha stacionárních zařízení a montážní dělníci	11	59	59	6	36	7	4	3	-	-	-	185
řídicí a obsluha pojezdových strojních zařízení	17	133	102	3	45	7	1	2	1	-	3	313
9. Pomocní a nekvalif. pracovníci	42	75	43	2	13	14	2	2	-	-	1	194
pomocní a nekvalif. prac. - prodej a služby	8	25	16	1	4	8	-	-	-	-	-	62
pomocní a nekvalif. prac. v zeměd., lesn., rybářství	-	3	1	-	-	-	-	-	-	-	-	4
pomocní a nekvalif. prac. v dolech, v prům., staveb. a v dopravě	34	47	26	1	9	6	2	2	-	-	1	128
10. Příslušníci armády	-	5	9	4	17	4	2	3	-	-	1	45
příslušníci armády	-	5	9	4	17	4	2	3	-	-	1	45
Nezaměstnaní absolventi škol	1	2	1	-	4	1	1	2	-	-	-	12
Nezjištěno	38	37	23	4	20	10	6	9	1	-	8	155
Ekonomicky aktivní osoby úhrnem	214	982	834	80	905	208	150	594	22	18	20	3987

2. Ženy

Tab. č. 164 Obyvatelstvo ekonomicky aktivní podle nejvyššího ukončeného vzdělání, podle hlavních tříd a vybraných tříd zaměstnání a podle pohlaví

Turnov

Hlavní třídy, vybrané třídy zaměstnání	Nejvyšší ukončené vzdělání											Ekonomicky aktivní úhrnem
	základní, včetně neukon- čeného	střední		úplně střední			nástav- bové a vyšší	vysokoškolské			bez vzdělání a nezjištěno	
		učňovské	odborné	učňovské	odborné	všeobecné		celkem	z toho			
									bakalářské	vědecká příprava		
1. Zákonodárci, vedoucí a řídicí pracovníci zákonodárci, vyšší úředníci	4	6	13	-	57	16	13	27	2	1	1	137
vedoucí a řídicí pracovníci organizací, podniků, společností	-	-	-	-	1	1	1	3	-	1	-	6
2. Vědečtí a odborní duševní pracovníci	4	6	13	-	56	15	12	24	2	-	1	131
vědci a odborníci ve fyzikálních vědách, architekti	3	2	5	2	75	13	42	266	15	-	-	409
vědci, odborníci a inženýři v biologických a lékařských oborech	2	2	2	-	14	-	3	12	-	-	-	35
odborní pedagogičtí pracovníci	-	-	1	1	1	-	2	58	2	-	-	63
ostatní vědci a odborní duševní pracovníci jinde neuvedení	1	-	2	-	28	7	24	156	10	-	-	218
3. Techničtí, zdravotničtí a pedagogičtí pracovníci	-	-	-	1	32	6	13	40	3	-	1	93
technici ve fyzikálních, technických a příbuzných oborech	10	36	74	6	501	92	127	58	6	-	4	908
techn. pracovníci v oblasti biologie, zdravotničtí a zeměd. prac.	3	20	16	1	34	13	4	9	1	-	1	101
pedagogičtí pracovníci	4	4	10	-	140	10	54	9	2	-	1	232
jiní pomocní odborní pracovníci	-	-	-	-	24	5	20	4	1	-	-	53
4. Nižší administrativní pracovníci (úředníci)	3	12	48	5	303	64	49	36	2	-	2	522
nižší administrativní pracovníci	9	19	46	2	106	47	15	10	2	-	-	254
úředníci ve službách a obchodě	8	13	35	2	70	34	9	2	1	-	-	173
5. Provozní pracovníci ve službách a obchodě	1	6	11	-	36	13	6	8	1	-	-	81
obsluhující pracovníci	58	133	159	12	97	36	21	9	-	-	5	530
prodavači, manekýni a předváděči zboží	32	43	56	6	34	13	9	4	-	-	2	199
6. Kvalifikovaní dělníci v zemědělství, lesnictví a rybářství	26	90	103	6	63	23	12	5	-	-	3	331
kvalifikovaní dělníci v zeměd., lesnictví, rybářství	6	7	3	-	7	1	-	1	-	-	-	25
pracovníci získávající obživu v zeměd. a ryb. (samozásobitelé)	4	2	1	-	6	-	-	1	-	-	-	14
7. Řemeslníci a kvalifikovaní výrobci, zprac. a opraváři	2	5	2	-	1	1	-	-	-	-	-	11
kvalifikovaní dělníci při dobývání surovin, stavební dělníci	116	191	167	16	85	22	8	4	1	-	3	612
kvalifikovaní kovodělníci a strojírenští dělníci	4	2	2	-	-	-	-	-	-	-	-	8
výrobci a oprav. přesných přístrojů, umělečtí řemeslníci, polygrafové	9	13	12	-	6	4	-	-	-	-	1	45
ostatní kvalifikovaní zpracovatelé a výrobci	96	157	137	14	70	18	7	4	1	-	-	503
8. Obsluha strojů a zařízení	7	19	16	2	9	-	1	-	-	-	2	56
obsluha průmyslových zařízení	33	56	51	5	25	8	5	-	-	-	3	186
obsluha stacionárních zařízení a montážní dělníci	10	18	17	-	8	5	1	-	-	-	2	61
řidiči a obsluha pojezdových strojních zařízení	22	31	25	4	15	3	4	-	-	-	1	105
9. Pomocní a nekvalif. pracovníci	1	7	9	1	2	-	-	-	-	-	-	20
pomocní a nekvalif. prac. - prodej a služby	102	66	91	3	38	6	1	-	-	-	3	310
pomocní a nekvalif. prac. v zeměd., lesn., rybářství	44	30	42	-	21	5	1	-	-	-	1	144
pomocní a nekvalif. prac. v dolech, v prům., staveb. a v dopravě	1	1	-	-	1	-	-	-	-	-	-	3
10. Příslušníci armády	57	35	49	3	16	1	-	-	-	-	2	163
příslušníci armády	-	-	-	-	-	-	-	-	-	-	-	-
Nezaměstnaní absolventi škol	-	-	-	-	-	-	-	-	-	-	-	-
Nezjištěno	2	1	-	1	5	1	2	1	-	-	-	13
Ekonomicky aktivní osoby úhrnem	44	38	48	4	38	15	13	11	1	-	5	216
	387	555	657	51	1034	257	247	387	27	1	25	3600

3. Muži a ženy úhrnem

Tab. č. 164 Obyvatelstvo ekonomicky aktivní podle nejvyššího ukončeného vzdělání, podle hlavních tříd a vybraných tříd zaměstnání a podle pohlaví

Turnov

Hlavní třídy, vybrané třídy zaměstnání	Nejvyšší ukončené vzdělání											Ekonomicky aktivní úhrnem
	základní, včetně neukon- čeného	střední		úplně střední			nástav- bové a vyšší	vysokoškolské			bez vzdělání a nezjištěno	
		učňovské	odborné	učňovské	odborné	všeobecné		celkem	z toho			
									bakalářské	vědecká příprava		
1. Zákodárci, vedoucí a řídicí pracovníci zákonodárci, vyšší úředníci	8 1	34 -	39 2	5 -	182 5	38 1	27 3	163 9	6 -	7 1	1 -	497 21
vedoucí a řídicí pracovníci organizací, podniků, společností	7	34	37	5	177	37	24	154	6	6	1	476
2. Vědečtí a odborní duševní pracovníci	5	10	10	4	131	28	62	506	20	5	1	757
vědci a odborníci ve fyzikálních vědách, architekti	2	3	2	2	44	3	10	88	1	1	-	154
vědci, odborníci a inženýři v biologických a lékařských oborech	-	-	2	1	4	-	2	113	3	2	-	122
odborní pedagogičtí pracovníci	1	4	3	-	38	10	32	218	10	2	-	306
ostatní vědci a odborní duševní pracovníci jinde neuvedení	2	3	3	1	45	15	18	87	6	-	1	175
3. Techničtí, zdravotničtí a pedagogičtí pracovníci	14	91	148	28	812	153	193	198	12	4	6	1643
technici ve fyzikálních, technických a příbuzných oborech	4	51	47	14	206	45	27	66	4	2	2	462
techn. pracovníci v oblasti biologie, zdravotničtí a zeměd. prac.	4	5	13	1	151	12	58	14	3	-	1	259
pedagogičtí pracovníci	-	-	-	-	28	5	22	7	1	-	-	62
jiní pomocní odborní pracovníci	6	35	88	13	427	91	86	111	4	2	3	860
4. Nižší administrativní pracovníci (úředníci)	18	40	68	3	144	58	22	24	4	-	1	378
nižší administrativní pracovníci	17	31	57	3	99	44	11	8	1	-	1	271
úředníci ve službách a obchodě	1	9	11	-	45	14	11	16	3	-	-	107
5. Provozní pracovníci ve službách a obchodě	72	204	243	24	171	61	32	31	1	3	6	844
obsluhující pracovníci	38	86	104	14	73	26	12	12	1	-	2	367
prodavači, manekýni a předváděči zboží	34	118	139	10	98	35	20	19	-	3	4	477
6. Kvalifikovaní dělníci v zemědělství, lesnictví a rybářství	12	16	19	-	16	4	-	4	-	-	-	71
kvalifikovaní dělníci v zeměd., lesnictví, rybářství	7	7	12	-	15	2	-	3	-	-	-	46
pracovníci získávající obživu v zeměd. a ryb. (samozásobitelé)	5	9	7	-	1	2	-	1	-	-	-	25
7. Řemeslníci a kvalifikovaní výrobci, zprac. a opraváři	171	620	508	34	232	49	21	19	3	-	6	1660
kvalifikovaní dělníci při dobývání surovin, stavební dělníci	19	124	105	6	34	5	3	6	2	-	-	302
kvalifikovaní kovodělníci a strojírenští dělníci	23	231	149	8	82	12	6	5	-	-	4	520
výrobci a oprav. přesných přístrojů, umělečtí řemeslníci, polygrafové	120	228	211	18	104	27	11	7	1	-	-	726
ostatní kvalifikovaní zpracovatelé a výrobci	9	37	43	2	12	5	1	1	-	-	2	112
8. Obsluha strojů a zařízení	72	298	241	15	116	23	13	8	1	-	6	792
obsluha průmyslových zařízení	21	68	46	1	18	6	4	3	-	-	2	169
obsluha stacionárních zařízení a montážní dělníci	33	90	84	10	51	10	8	3	-	-	1	290
řídicí a obsluha pojezdových strojních zařízení	18	140	111	4	47	7	1	2	1	-	3	333
9. Pomocní a nekvalif. pracovníci	144	141	134	5	51	20	3	2	-	-	4	504
pomocní a nekvalif. prac. - prodej a služby	52	55	58	1	25	13	1	-	-	-	1	206
pomocní a nekvalif. prac. v zeměd., lesn., rybářství	1	4	1	-	1	-	-	-	-	-	-	7
pomocní a nekvalif. prac. v dolech, v prům., staveb. a v dopravě	91	82	75	4	25	7	2	2	-	-	3	291
10. Příslušníci armády	-	5	9	4	17	4	2	3	-	-	1	45
příslušníci armády	-	5	9	4	17	4	2	3	-	-	1	45
Nezaměstnaní absolventi škol	3	3	1	1	9	2	3	3	-	-	-	25
Nezjištěno	82	75	71	8	58	25	19	20	2	-	13	371
Ekonomicky aktivní osoby úhrnem	601	1537	1491	131	1939	465	397	981	49	19	45	7587

1. Muži

Tab. č. 165 Obyvatelstvo ekonomicky aktivní podle věku,
podle odvětví ekonomické činnosti a podle pohlaví

Turnov

Odvětví ekonomické činnosti	Obyvatelstvo ekonomicky aktivní ve věku											Ekonomicky aktivní celkem	z toho prac. důchodci
	- 19	20 - 24	25 - 29	30 - 34	35 - 39	40 - 44	45 - 49	50 - 54	55 - 59	60+	nezjištěno		
Zemědělství a myslivost, lesnictví	-	7	13	16	15	9	11	8	7	8	-	94	5
v tom:													
zemědělství, myslivost	-	5	11	11	8	7	8	7	7	7	-	71	4
lesnictví, těžba dřeva	-	2	2	5	7	2	3	1	-	1	-	23	1
Rybolov, chov ryb	-	-	-	-	-	1	-	-	-	-	-	1	-
Dobývání nerostných surovin	1	1	2	3	2	-	2	1	3	1	-	16	1
Zpracovatelský průmysl	11	127	212	166	168	136	204	205	189	61	1	1480	48
v tom:													
potravinařský a tabákový průmysl	2	16	15	9	16	12	20	7	9	2	-	108	-
textilní a oděvní průmysl	-	2	3	2	6	5	11	7	7	3	-	46	3
kožedělný průmysl	-	-	2	1	-	-	1	2	-	1	-	7	-
dřevozpracující průmysl	1	6	13	16	6	11	7	4	8	-	-	72	1
papírenský a polygrafický průmysl; vydavatel. činn.	-	3	8	7	5	2	5	7	6	5	-	48	4
koksování, rafinér. zprac. ropy, výroba jaderných paliv	-	-	-	-	-	-	1	-	-	-	-	1	-
chemický a farmaceutický průmysl	-	-	-	2	4	4	1	4	1	3	-	19	2
gumárenský a plastikařský průmysl	-	-	1	1	-	-	-	-	-	-	-	2	-
průmysl skla, keramiky, porcelánu a stav. hmot	1	23	47	43	38	29	37	54	41	11	1	325	6
výroba kovů a kovodělných výrobků	-	25	42	36	34	26	36	39	28	10	-	276	9
výroba strojů a zařízení pro další výrobu	5	16	31	15	20	14	35	40	48	14	-	238	13
výroba elektrických a optických přístrojů	1	2	8	2	6	5	10	11	10	1	-	56	1
výroba dopravních prostředků	-	9	19	13	4	4	10	7	3	-	-	69	-
ostatní zpracovatelský průmysl	1	25	23	19	29	24	30	23	28	11	-	213	9
Výroba a rozvod elektřiny, plynu a vody	-	5	8	9	8	7	12	3	16	1	-	69	-
Stavebnictví	1	27	63	63	50	47	41	55	33	8	-	388	5
Obchod, opravy motorových vozidel a spotřebního zboží	3	41	54	63	30	43	30	29	19	17	-	329	11
z toho													
maloobchod, opravy spotřebního zboží	3	21	28	26	18	23	13	19	14	9	-	174	7
Pohostinství a ubytování	2	26	20	25	8	9	9	10	11	2	-	122	2
Doprava, skladování, pošty a telekomunikace	1	24	46	38	52	48	40	47	41	12	-	349	9
Peněžnictví a pojišťovnictví	1	2	10	10	9	4	5	10	1	2	-	54	1
Činn. v obl. nemov., služby pro podniky, výzkum a vývoj	2	17	32	28	15	23	11	14	17	13	-	172	13
z toho													
výzkum a vývoj	1	-	6	2	1	3	2	2	1	1	-	19	1
Veřejná správa; obrana; sociální zabezpečení	11	22	24	12	13	12	9	12	7	8	-	130	7
Školství	-	6	14	5	19	8	10	14	16	20	1	113	12
Zdravotnictví, veterinární a sociální činnosti	-	13	10	13	14	13	11	12	8	10	-	104	6
Ostatní veřejné a osobní služby	1	20	23	19	27	21	25	25	16	16	-	193	12
Nezjištěno	18	49	50	40	44	37	43	43	30	18	1	373	15
Ekonomicky aktivní osoby úhrnem	52	387	581	510	474	418	463	488	414	197	3	3987	147

2. Ženy

Tab. č. 165 Obyvatelstvo ekonomicky aktivní podle věku,
podle odvětví ekonomické činnosti a podle pohlaví

Turnov

Odvětví ekonomické činnosti	Obyvatelstvo ekonomicky aktivní ve věku											Ekonomicky aktivní celkem	z toho prac. důchodci
	- 19	20 - 24	25 - 29	30 - 34	35 - 39	40 - 44	45 - 49	50 - 54	55 - 59	60+	nezjištěno		
Zemědělství a myslivost, lesnictví	-	-	3	4	3	5	6	7	4	2	-	34	3
v tom:													
zemědělství, myslivost	-	-	3	4	3	5	6	6	2	2	-	31	3
lesnictví, těžba dřeva	-	-	-	-	-	-	-	1	2	-	-	3	-
Rybolov, chov ryb	-	-	-	-	-	-	-	-	-	-	-	-	-
Dobývání nerostných surovin	-	1	1	1	-	1	-	1	1	1	-	7	2
Zpracovatelský průmysl	14	136	161	138	134	151	204	228	54	46	-	1266	67
v tom:													
potravinařský a tabákový průmysl	1	11	15	14	10	8	12	17	4	4	-	96	5
textilní a oděvní průmysl	-	7	15	5	12	7	9	6	3	3	-	67	3
kožedělný průmysl	-	-	4	-	1	1	3	2	1	1	-	13	2
dřevozpracující průmysl	-	5	1	1	4	2	4	1	3	-	-	21	2
papírenský a polygrafický průmysl; vydavatel. činn.	1	8	5	5	1	-	3	11	-	-	-	34	-
koksování, rafinér. zprac. ropy, výroba jaderných paliv	-	-	-	-	-	-	-	-	-	-	-	-	-
chemický a farmaceutický průmysl	-	2	1	3	2	3	3	5	-	-	-	19	-
gumárenský a plastikařský průmysl	-	-	-	-	-	-	-	-	-	1	-	1	1
průmysl skla, keramiky, porcelánu a stav. hmot	4	49	61	65	48	64	89	92	24	25	-	521	35
výroba kovů a kovodělných výrobků	-	18	9	11	21	16	15	27	8	2	-	127	3
výroba strojů a zařízení pro další výrobu	-	2	6	5	8	8	11	7	1	1	-	49	1
výroba elektrických a optických přístrojů	1	6	3	3	3	5	8	11	-	-	-	40	-
výroba dopravních prostředků	-	4	2	2	2	1	1	2	1	1	-	16	1
ostatní zpracovatelský průmysl	7	24	39	24	22	36	46	47	9	8	-	262	14
Výroba a rozvod elektřiny, plynu a vody	-	-	2	2	6	2	4	6	2	1	-	25	2
Stavebnictví	-	1	13	10	5	4	10	5	2	3	-	53	4
Obchod, opravy motorových vozidel a spotřebního zboží	6	49	50	56	47	34	51	27	15	12	-	347	21
z toho													
maloobchod, opravy spotřebního zboží	5	41	43	41	38	29	39	25	13	10	-	284	19
Pohostinství a ubytování	2	14	19	8	9	10	9	8	5	4	-	88	5
Doprava, skladování, pošty a telekomunikace	1	14	17	15	16	11	17	30	5	2	-	128	4
Peněžnictví a pojišťovnictví	-	10	20	16	19	13	18	20	6	-	-	122	3
Činn. v obl. nemov., služby pro podniky, výzkum a vývoj	-	31	19	21	15	11	10	21	5	13	-	146	15
z toho													
výzkum a vývoj	-	-	1	1	2	-	-	1	-	-	-	5	-
Veřejná správa; obrana; sociální zabezpečení	-	13	16	11	9	8	12	8	5	2	-	84	2
Školství	-	13	42	51	58	43	41	54	35	24	-	361	43
Zdravotnictví, veterinární a sociální činnosti	2	34	49	38	42	45	45	54	20	15	-	344	23
Ostatní veřejné a osobní služby	1	22	24	24	16	25	30	24	4	10	-	180	14
Nezjištěno	24	64	78	46	49	33	43	40	19	19	-	415	32
Ekonomicky aktivní osoby úhrnem	50	402	514	441	428	396	500	533	182	154	-	3600	240

3. Muži a ženy úhrnem

Tab. č. 165 Obyvatelstvo ekonomicky aktivní podle věku,
podle odvětví ekonomické činnosti a podle pohlaví

Turnov

Odvětví ekonomické činnosti	Obyvatelstvo ekonomicky aktivní ve věku											Ekonomicky aktivní celkem	z toho prac. důchodci
	- 19	20 - 24	25 - 29	30 - 34	35 - 39	40 - 44	45 - 49	50 - 54	55 - 59	60+	nezjištěno		
Zemědělství a myslivost, lesnictví	-	7	16	20	18	14	17	15	11	10	-	128	8
v tom:													
zemědělství, myslivost	-	5	14	15	11	12	14	13	9	9	-	102	7
lesnictví, těžba dřeva	-	2	2	5	7	2	3	2	2	1	-	26	1
Rybolov, chov ryb	-	-	-	-	-	1	-	-	-	-	-	1	-
Dobývání nerostných surovin	1	2	3	4	2	1	2	2	4	2	-	23	3
Zpracovatelský průmysl	25	263	373	304	302	287	408	433	243	107	1	2746	115
v tom:													
potravinařský a tabákový průmysl	3	27	30	23	26	20	32	24	13	6	-	204	5
textilní a oděvní průmysl	-	9	18	7	18	12	20	13	10	6	-	113	6
kožedělný průmysl	-	-	6	1	1	1	4	4	1	2	-	20	2
dřevozpracující průmysl	1	11	14	17	10	13	11	5	11	-	-	93	3
papírenský a polygrafický průmysl; vydavatel. činn.	1	11	13	12	6	2	8	18	6	5	-	82	4
koksování, rafinér. zprac. ropy, výroba jaderných paliv	-	-	-	-	-	-	1	-	-	-	-	1	-
chemický a farmaceutický průmysl	-	2	1	5	6	7	4	9	1	3	-	38	2
gumárenský a plastikařský průmysl	-	-	1	1	-	-	-	-	-	1	-	3	1
průmysl skla, keramiky, porcelánu a stav. hmot	5	72	108	108	86	93	126	146	65	36	1	846	41
výroba kovů a kovodělných výrobků	-	43	51	47	55	42	51	66	36	12	-	403	12
výroba strojů a zařízení pro další výrobu	5	18	37	20	28	22	46	47	49	15	-	287	14
výroba elektrických a optických přístrojů	2	8	11	5	9	10	18	22	10	1	-	96	1
výroba dopravních prostředků	-	13	21	15	6	5	11	9	4	1	-	85	1
ostatní zpracovatelský průmysl	8	49	62	43	51	60	76	70	37	19	-	475	23
Výroba a rozvod elektřiny, plynu a vody	-	5	10	11	14	9	16	9	18	2	-	94	2
Stavebnictví	1	28	76	73	55	51	51	60	35	11	-	441	9
Obchod, opravy motorových vozidel a spotřebního zboží	9	90	104	119	77	77	81	56	34	29	-	676	32
z toho													
maloobchod, opravy spotřebního zboží	8	62	71	67	56	52	52	44	27	19	-	458	26
Pohostinství a ubytování	4	40	39	33	17	19	18	18	16	6	-	210	7
Doprava, skladování, pošty a telekomunikace	2	38	63	53	68	59	57	77	46	14	-	477	13
Peněžnictví a pojišťovnictví	1	12	30	26	28	17	23	30	7	2	-	176	4
Činn. v obl. nemov., služby pro podniky, výzkum a vývoj	2	48	51	49	30	34	21	35	22	26	-	318	28
z toho													
výzkum a vývoj	1	-	7	3	3	3	2	3	1	1	-	24	1
Veřejná správa; obrana; sociální zabezpečení	11	35	40	23	22	20	21	20	12	10	-	214	9
Školství	-	19	56	56	77	51	51	68	51	44	1	474	55
Zdravotnictví, veterinární a sociální činnosti	2	47	59	51	56	58	56	66	28	25	-	448	29
Ostatní veřejné a osobní služby	2	42	47	43	43	46	55	49	20	26	-	373	26
Nezjištěno	42	113	128	86	93	70	86	83	49	37	1	788	47
Ekonomicky aktivní osoby úhrnem	102	789	1095	951	902	814	963	1021	596	351	3	7587	387

Tab. č. 166 Zaměstnané osoby podle pohlaví, druhého nebo dalšího zaměstnání a podle nejvyššího ukončeného vzdělání, hlavních tříd zaměstnání a odvětví ekonomické činnosti hlavního zaměstnání

Turnov

Nejvyšší ukončené vzdělání, hlavní třídy zaměstnání, odvětví ekonomické činnosti	Zaměstnaní muži					Zaměstnané ženy					Zaměstnané osoby úhrnem	
	s druhým nebo dalším zaměstnáním			pouze s jedním (hlavním) zaměstnáním	úhrnem	s druhým nebo dalším zaměstnáním			pouze s jedním (hlavním) zaměstnáním	úhrnem		
	samostatně činní	ostatní	celkem			samostatně činní	ostatní	celkem				
Nejvyšší ukončené vzdělání												
základní vč. neukončeného	2	5	7	167	174	1	10	11	347	358	532	
střední	58	36	94	1645	1739	13	22	35	1108	1143	2882	
úplně střední	62	28	90	1064	1154	42	35	77	1205	1282	2436	
vyšší a nástavbové	11	3	14	132	146	7	7	14	223	237	383	
vysokoškolské	57	28	85	499	584	20	23	43	339	382	966	
nezjištěno	-	-	-	14	14	-	-	-	20	20	34	
celkem	190	100	290	3521	3811	83	97	180	3242	3422	7233	
Hlavní třídy zaměstnání												
zákonodárci, vedoucí a řídicí pracovníci	33	9	42	314	356	8	3	11	126	137	493	
vědečtí a odborní duševní pracovníci	31	24	55	291	346	22	23	45	359	404	750	
techničtí, zdravotničtí a pedagogičtí pracovníci	59	16	75	645	720	29	25	54	835	889	1609	
nižší administrativní pracovníci (úředníci)	4	4	8	112	120	6	5	11	234	245	365	
provozní pracovníci ve službách a obchodě	7	5	12	290	302	2	14	16	486	502	804	
kvalifikovaní dělníci v zemědělství a lesnictví	1	3	4	41	45	-	-	-	23	23	68	
řemeslníci a kvalifikovaní výrobci, zpracovatelé a opraváři	35	18	53	967	1020	12	15	27	572	599	1619	
obsluha strojů a zařízení	10	16	26	561	587	1	1	2	177	179	766	
pomocní a nekvalif. pracovníci	8	5	13	173	186	3	10	13	284	297	483	
příslušníci armády	-	-	-	43	43	-	-	-	-	-	43	
nezaměstnaní absolventi škol	-	-	-	-	-	-	-	-	-	-	-	
nezjištěno	2	-	2	84	86	-	1	1	146	147	233	
celkem	190	100	290	3521	3811	83	97	180	3242	3422	7233	
Odvětví ekonomické činnosti												
zemědělství, lesnictví, rybolov	4	3	7	85	92	-	1	1	30	31	123	
průmysl	66	40	106	1427	1533	30	33	63	1200	1263	2796	
stavebnictví	23	7	30	342	372	-	1	1	49	50	422	
obchod, opravy motor. vozidel a spotř. zboží	13	8	21	301	322	8	5	13	323	336	658	
pohostinství a ubytování	4	2	6	106	112	2	2	4	80	84	196	
doprava, pošty a telekomunikace	12	4	16	326	342	1	3	4	121	125	467	
peněžnictví a pojišťovnictví	5	1	6	48	54	1	3	4	114	118	172	
činnosti v oblasti nemovitostí, služby pro podniky	14	4	18	131	149	5	7	12	126	138	287	
výzkum a vývoj	2	1	3	16	19	-	-	-	4	4	23	
veřejná správa, obrana, sociální zabezpečení	4	2	6	120	126	-	5	5	77	82	208	
školství	19	6	25	88	113	21	14	35	323	358	471	
zdravotnictví, veterinární a sociální činnosti	6	13	19	83	102	9	12	21	318	339	441	
ostatní veřejné a osobní služby	5	8	13	174	187	1	4	5	166	171	358	
nezjištěno	13	1	14	274	288	5	7	12	311	323	611	
celkem	190	100	290	3521	3811	83	97	180	3242	3422	7233	

1. Muži

Tab. č. 167 Zaměstnavatelé podle věku, podle počtu zaměstnaných osob, nejvyššího ukončeného vzdělání, odvětví ekonomické činnosti a podle pohlaví

Turnov

Počet zaměstnaných osob, nejvyšší ukončené vzdělání, odvětví ekonomické činnosti	Věk											Počet zaměstnavatelů celkem
	- 24	25 - 29	30 - 34	35 - 39	40 - 44	45 - 49	50 - 54	55 - 59	60 - 64	65+	nezjištěno	
Zaměstnavatelé úhrnem	2	14	35	34	42	42	41	31	7	7	-	255
v tom s počtem zaměstnaných osob												
1 - 4	B	B	B	B	B	B	B	B	B	B	B	B
5 - 19	B	B	B	B	B	B	B	B	B	B	B	B
20 - 49	B	B	B	B	B	B	B	B	B	B	B	B
50+	B	B	B	B	B	B	B	B	B	B	B	B
nezjištěno	B	B	B	B	B	B	B	B	B	B	B	B
v tom s nejvyšším ukončeným vzděláním												
základní vč. neukončeného	-	-	-	2	1	-	1	1	-	-	-	5
střední	1	5	12	7	10	11	10	10	1	3	-	70
úplně střední	1	7	10	15	14	20	15	10	3	2	-	97
vyšší a nástavbové	-	1	-	4	2	-	2	1	-	1	-	11
vysokoškolské	-	1	13	6	15	11	13	9	3	1	-	72
nezjištěno	-	-	-	-	-	-	-	-	-	-	-	-
v tom odvětví ekonomické činnosti												
zemědělství, lesnictví, rybolov	-	-	1	1	-	1	-	-	-	-	-	3
průmysl	-	1	2	7	9	20	13	10	4	2	-	68
stavebnictví	-	4	7	3	7	5	3	6	2	-	-	37
obchod, opravy motor. vozidel a spotř. zboží	1	3	10	7	14	6	10	8	-	1	-	60
pohostinství a ubytování	1	3	7	3	-	2	3	2	-	-	-	21
doprava, pošty a telekomunikace	-	-	2	3	2	2	3	-	-	-	-	12
peněžnictví a pojišťovnictví	-	-	-	1	1	-	-	-	-	-	-	2
činnosti v oblasti nemovitostí, služby pro podniky	-	2	2	1	6	1	1	1	-	1	-	15
výzkum a vývoj	-	-	-	-	-	-	-	-	-	-	-	-
veřejná správa, obrana, sociální zabezpečení	-	-	-	-	-	-	2	-	-	-	-	2
školství	-	-	-	-	-	-	-	2	-	-	-	2
zdravotnictví, veterinární a sociální činnosti	-	-	1	2	2	1	1	1	-	1	-	9
ostatní veřejné a osobní služby	-	-	2	3	-	2	3	1	1	-	-	12
nezjištěno	-	1	1	3	1	2	2	-	-	2	-	12

2. Ženy

Tab. č. 167 Zaměstnavatelé podle věku, podle počtu zaměstnaných osob, nejvyššího ukončeného vzdělání, odvětví ekonomické činnosti a podle pohlaví

Turnov

Počet zaměstnaných osob, nejvyšší ukončené vzdělání, odvětví ekonomické činnosti	Věk											Počet zaměstnavatelů celkem
	- 24	25 - 29	30 - 34	35 - 39	40 - 44	45 - 49	50 - 54	55 - 59	60 - 64	65+	nezjištěno	
Zaměstnavatelé úhrnem	1	7	16	12	22	17	16	6	4	1	-	102
v tom s počtem zaměstnaných osob												
1 - 4	B	B	B	B	B	B	B	B	B	B	B	B
5 - 19	B	B	B	B	B	B	B	B	B	B	B	B
20 - 49	B	B	B	B	B	B	B	B	B	B	B	B
50+	B	B	B	B	B	B	B	B	B	B	B	B
nezjištěno	B	B	B	B	B	B	B	B	B	B	B	B
v tom s nejvyšším ukončeným vzděláním												
základní vč. neukončeného	-	-	-	-	-	1	-	-	1	-	-	2
střední	1	4	4	1	5	3	2	-	1	-	-	21
úplně střední	-	2	11	7	6	5	7	2	2	-	-	42
vyšší a nástavbové	-	-	-	1	-	-	-	-	-	-	-	1
vysokoškolské	-	1	-	3	11	8	7	4	-	1	-	35
nezjištěno	-	-	1	-	-	-	-	-	-	-	-	1
v tom odvětví ekonomické činnosti												
zemědělství, lesnictví, rybolov	-	-	-	-	-	-	-	-	-	-	-	-
průmysl	-	1	4	1	4	1	4	-	3	-	-	18
stavebnictví	-	-	1	-	1	-	1	-	-	-	-	3
obchod, opravy motor. vozidel a spotř. zboží	-	1	6	4	5	5	3	2	-	-	-	26
pohostinství a ubytování	-	1	1	2	2	-	1	1	1	-	-	9
doprava, pošty a telekomunikace	-	-	1	1	-	-	-	-	-	-	-	2
peněžnictví a pojišťovnictví	-	-	-	-	-	-	-	-	-	-	-	-
činnosti v oblasti nemovitostí, služby pro podniky	-	-	1	1	2	1	1	-	-	-	-	6
výzkum a vývoj	-	-	-	-	-	-	-	-	-	-	-	-
veřejná správa, obrana, sociální zabezpečení	-	-	-	-	-	-	-	-	-	-	-	-
školství	-	-	-	1	-	-	-	-	-	-	-	1
zdravotnictví, veterinární a sociální činnosti	-	-	1	-	6	8	4	3	-	1	-	23
ostatní veřejné a osobní služby	1	3	1	1	2	2	1	-	-	-	-	11
nezjištěno	-	1	-	1	-	-	1	-	-	-	-	3

3. Muži a ženy úhrnem

Tab. č. 167 Zaměstnavatelé podle věku, podle počtu zaměstnaných osob, nejvyššího ukončeného vzdělání, odvětví ekonomické činnosti a podle pohlaví

Turnov

Počet zaměstnaných osob, nejvyšší ukončené vzdělání, odvětví ekonomické činnosti	Věk											Počet zaměstnavatelů celkem
	- 24	25 - 29	30 - 34	35 - 39	40 - 44	45 - 49	50 - 54	55 - 59	60 - 64	65+	nezjištěno	
Zaměstnavatelé úhrnem	3	21	51	46	64	59	57	37	11	8	-	357
v tom s počtem zaměstnaných osob												
1 - 4	B	B	B	B	B	B	B	B	B	B	B	B
5 - 19	B	B	B	B	B	B	B	B	B	B	B	B
20 - 49	B	B	B	B	B	B	B	B	B	B	B	B
50+	B	B	B	B	B	B	B	B	B	B	B	B
nezjištěno	B	B	B	B	B	B	B	B	B	B	B	B
v tom s nejvyšším ukončeným vzděláním												
základní vč. neukončeného	-	-	-	2	1	1	1	1	1	-	-	7
střední	2	9	16	8	15	14	12	10	2	3	-	91
úplně střední	1	9	21	22	20	25	22	12	5	2	-	139
vyšší a nástavbové	-	1	-	5	2	-	2	1	-	1	-	12
vysokoškolské	-	2	13	9	26	19	20	13	3	2	-	107
nezjištěno	-	-	1	-	-	-	-	-	-	-	-	1
v tom odvětví ekonomické činnosti												
zemědělství, lesnictví, rybolov	-	-	1	1	-	1	-	-	-	-	-	3
průmysl	-	2	6	8	13	21	17	10	7	2	-	86
stavebnictví	-	4	8	3	8	5	4	6	2	-	-	40
obchod, opravy motor. vozidel a spotř. zboží	1	4	16	11	19	11	13	10	-	1	-	86
pohostinství a ubytování	1	4	8	5	2	2	4	3	1	-	-	30
doprava, pošty a telekomunikace	-	-	3	4	2	2	3	-	-	-	-	14
peněžnictví a pojišťovnictví	-	-	-	1	1	-	-	-	-	-	-	2
činnosti v oblasti nemovitostí, služby pro podniky	-	2	3	2	8	2	2	1	-	1	-	21
výzkum a vývoj	-	-	-	-	-	-	-	-	-	-	-	-
veřejná správa, obrana, sociální zabezpečení	-	-	-	-	-	-	2	-	-	-	-	2
školství	-	-	-	1	-	-	-	2	-	-	-	3
zdravotnictví, veterinární a sociální činnosti	-	-	2	2	8	9	5	4	-	2	-	32
ostatní veřejné a osobní služby	1	3	3	4	2	4	4	1	1	-	-	23
nezjištěno	-	2	1	4	1	2	3	-	-	2	-	15

Tab. č. 168 Ženy podle počtu narozených dětí a podle rodinného stavu, pořadí manželství a věku ženy

Turnov

Rodinný stav, pořadí manželství, věk ženy	Ženy s počtem narozených dětí												Počet narozených dětí				
	0	1	2	3	4	5	6	7	8	9	10+	nejz.	celkem	úhrnem	na 1000 žen		
															celkem	s dětmi	
Svobodné ženy podle počtu narozených dětí																	
- 19	298	4	-	-	-	-	-	-	-	-	-	-	112	414	4	13	1000
20 - 24	303	13	-	1	-	-	-	-	-	-	-	-	105	422	16	50	1143
25 - 29	120	19	1	3	-	-	-	-	-	-	-	-	52	195	30	210	1304
30 - 34	18	9	2	-	2	-	-	-	-	-	-	-	9	40	21	677	1615
35 - 39	13	6	1	-	-	-	-	-	-	-	-	-	-	20	8	400	1143
40 - 44	6	10	1	-	-	-	-	-	-	-	-	-	6	23	12	706	1091
45 - 49	12	7	-	1	-	-	-	-	-	-	-	-	3	23	10	500	1250
50 - 54	8	5	1	-	-	-	-	-	-	-	-	-	2	16	7	500	1167
55 - 59	6	3	1	-	-	-	-	-	-	-	-	-	3	13	5	500	1250
60+	22	5	3	-	1	-	-	-	-	-	-	-	15	46	15	484	1667
nezjištěno	-	-	-	-	-	-	-	-	-	-	-	-	-	-	-	X	X
celkem	806	81	10	5	3	-	-	-	-	-	-	-	307	1212	128	141	1293
Vdané ženy celkem podle počtu narozených dětí																	
- 19	1	2	-	-	-	-	-	-	-	-	-	-	-	3	2	667	1000
20 - 24	24	63	7	-	-	-	-	-	-	-	-	-	6	100	77	819	1100
25 - 29	53	160	125	16	3	1	-	-	-	-	-	-	11	369	475	1327	1557
30 - 34	14	98	229	28	4	2	-	-	-	-	-	-	5	380	666	1776	1845
35 - 39	9	52	233	29	9	2	1	-	-	-	-	-	4	339	657	1961	2015
40 - 44	11	40	221	38	6	1	-	-	-	-	-	-	2	319	625	1972	2042
45 - 49	4	53	265	51	10	-	-	-	-	-	-	-	5	388	776	2026	2047
50 - 54	11	79	297	55	9	-	-	-	-	-	-	-	6	457	874	1938	1986
55 - 59	5	73	240	50	7	-	-	1	-	-	-	-	7	383	738	1963	1989
60+	24	178	385	102	12	4	1	-	-	1	-	-	16	723	1337	1891	1958
nezjištěno	-	-	-	-	-	-	-	-	-	-	-	-	-	-	-	X	X
celkem	156	798	2002	369	60	10	2	1	-	1	-	-	62	3461	6227	1832	1920
Ženy v prvním manželství (vč. nezj. poř.) podle počtu narozených dětí z nynějšího manželství																	
- 19	B	B	B	B	B	B	B	B	B	B	B	B	B	B	B	B	B
20 - 24	B	B	B	B	B	B	B	B	B	B	B	B	B	B	B	B	B
25 - 29	B	B	B	B	B	B	B	B	B	B	B	B	B	B	B	B	B
30 - 34	B	B	B	B	B	B	B	B	B	B	B	B	B	B	B	B	B
35 - 39	B	B	B	B	B	B	B	B	B	B	B	B	B	B	B	B	B
40 - 44	B	B	B	B	B	B	B	B	B	B	B	B	B	B	B	B	B
45 - 49	B	B	B	B	B	B	B	B	B	B	B	B	B	B	B	B	B
50 - 54	B	B	B	B	B	B	B	B	B	B	B	B	B	B	B	B	B
55 - 59	B	B	B	B	B	B	B	B	B	B	B	B	B	B	B	B	B
60+	B	B	B	B	B	B	B	B	B	B	B	B	B	B	B	B	B
nezjištěno	B	B	B	B	B	B	B	B	B	B	B	B	B	B	B	B	B
celkem	B	B	B	B	B	B	B	B	B	B	B	B	B	B	B	B	B

Tab. č. 168 Ženy podle počtu narozených dětí a podle rodinného stavu, pořadí manželství a věku ženy

Turnov

Rodinný stav, pořadí manželství, věk ženy	Ženy s počtem narozených dětí													Počet narozených dětí			
	0	1	2	3	4	5	6	7	8	9	10+	nejz.	celkem	úhrnem	na 1000 žen		
															celkem	s dětmi	
Opětovně vdané ženy																	
podle počtu narozených dětí																	
z nynějšího manželství																	
- 19	B	B	B	B	B	B	B	B	B	B	B	B	B	B	B	B	B
20 - 24	B	B	B	B	B	B	B	B	B	B	B	B	B	B	B	B	B
25 - 29	B	B	B	B	B	B	B	B	B	B	B	B	B	B	B	B	B
30 - 34	B	B	B	B	B	B	B	B	B	B	B	B	B	B	B	B	B
35 - 39	B	B	B	B	B	B	B	B	B	B	B	B	B	B	B	B	B
40 - 44	B	B	B	B	B	B	B	B	B	B	B	B	B	B	B	B	B
45 - 49	B	B	B	B	B	B	B	B	B	B	B	B	B	B	B	B	B
50 - 54	B	B	B	B	B	B	B	B	B	B	B	B	B	B	B	B	B
55 - 59	B	B	B	B	B	B	B	B	B	B	B	B	B	B	B	B	B
60+	B	B	B	B	B	B	B	B	B	B	B	B	B	B	B	B	B
nezjištěno	B	B	B	B	B	B	B	B	B	B	B	B	B	B	B	B	B
celkem	B	B	B	B	B	B	B	B	B	B	B	B	B	B	B	B	B
Vdané ženy celkem podle počtu																	
narozených dětí z nynějšího																	
manželství																	
- 19	B	B	B	B	B	B	B	B	B	B	B	B	B	B	B	B	B
20 - 24	B	B	B	B	B	B	B	B	B	B	B	B	B	B	B	B	B
25 - 29	B	B	B	B	B	B	B	B	B	B	B	B	B	B	B	B	B
30 - 34	B	B	B	B	B	B	B	B	B	B	B	B	B	B	B	B	B
35 - 39	B	B	B	B	B	B	B	B	B	B	B	B	B	B	B	B	B
40 - 44	B	B	B	B	B	B	B	B	B	B	B	B	B	B	B	B	B
45 - 49	B	B	B	B	B	B	B	B	B	B	B	B	B	B	B	B	B
50 - 54	B	B	B	B	B	B	B	B	B	B	B	B	B	B	B	B	B
55 - 59	B	B	B	B	B	B	B	B	B	B	B	B	B	B	B	B	B
60+	B	B	B	B	B	B	B	B	B	B	B	B	B	B	B	B	B
nezjištěno	B	B	B	B	B	B	B	B	B	B	B	B	B	B	B	B	B
celkem	B	B	B	B	B	B	B	B	B	B	B	B	B	B	B	B	B
Rozvedené, ovdovělé a ženy																	
s nezj. rod. st. podle počtu																	
narozených dětí																	
- 19	1	-	-	-	-	-	-	-	-	-	-	-	2	3	-	-	X
20 - 24	4	6	1	-	-	-	-	-	-	-	-	-	8	19	8	727	1143
25 - 29	6	25	13	1	-	-	-	-	-	-	-	-	7	52	54	1200	1385
30 - 34	3	46	31	3	3	1	-	-	-	-	-	-	3	90	134	1540	1595
35 - 39	2	33	50	10	2	1	1	-	-	-	-	-	3	102	182	1838	1876
40 - 44	4	21	39	8	4	-	-	-	-	-	-	-	3	79	139	1829	1931
45 - 49	3	24	69	15	2	1	2	1	-	-	-	-	9	126	239	2043	2096
50 - 54	4	27	56	26	3	2	1	-	-	-	-	-	2	121	245	2059	2130
55 - 59	7	32	80	17	5	1	1	-	-	-	-	-	4	147	274	1916	2015
60+	64	255	439	166	32	8	3	4	1	-	-	-	41	1013	1853	1906	2041
nezjištěno	-	-	-	-	-	-	-	-	-	-	-	-	-	-	-	X	X
celkem	98	469	778	246	51	14	8	5	1	-	-	-	82	1752	3128	1873	1990

1. Věk 15 - 24

Tab. č. 169 Vdané ženy podle pořadí manželství, postavení
v zaměstnání u ekonomicky aktivních, podle délky trvání manželství,
počtu narozených dětí z nynějšího manželství a podle věku ženy

Turnov

Délka trvání manželství, počet narozených dětí z nynějšího manželství	Ženy v prvním manželství				Ženy v opětovném manželství				Vdané ženy celkem				
	celkem	z toho postavení v zaměstnání u ek. aktiv.			celkem	z toho postavení v zaměstnání u ek. aktiv.			celkem	z toho postavení v zaměstnání u ek. aktiv.			
		zaměstnava- telky	zaměstnan- kyně	samostatně činné		zaměstnava- telky	zaměstnan- kyně	samostatně činné		zaměstnava- telky	zaměstnan- kyně	samostatně činné	
Délka trvání manželství 0 - 4 roky													
0	B	B	B	B	B	B	B	B	B	B	B	B	B
1	B	B	B	B	B	B	B	B	B	B	B	B	B
2	B	B	B	B	B	B	B	B	B	B	B	B	B
3	B	B	B	B	B	B	B	B	B	B	B	B	B
4+	B	B	B	B	B	B	B	B	B	B	B	B	B
nezjištěno	B	B	B	B	B	B	B	B	B	B	B	B	B
celkem	B	B	B	B	B	B	B	B	B	B	B	B	B
prům. počet dětí	B	B	B	B	B	B	B	B	B	B	B	B	B
Délka trvání manželství 5 - 9 let													
0	B	B	B	B	B	B	B	B	B	B	B	B	B
1	B	B	B	B	B	B	B	B	B	B	B	B	B
2	B	B	B	B	B	B	B	B	B	B	B	B	B
3	B	B	B	B	B	B	B	B	B	B	B	B	B
4+	B	B	B	B	B	B	B	B	B	B	B	B	B
nezjištěno	B	B	B	B	B	B	B	B	B	B	B	B	B
celkem	B	B	B	B	B	B	B	B	B	B	B	B	B
prům. počet dětí	B	B	B	B	B	B	B	B	B	B	B	B	B
Délka trvání manželství 10+ let													
0	B	B	B	B	B	B	B	B	B	B	B	B	B
1	B	B	B	B	B	B	B	B	B	B	B	B	B
2	B	B	B	B	B	B	B	B	B	B	B	B	B
3	B	B	B	B	B	B	B	B	B	B	B	B	B
4+	B	B	B	B	B	B	B	B	B	B	B	B	B
nezjištěno	B	B	B	B	B	B	B	B	B	B	B	B	B
celkem	B	B	B	B	B	B	B	B	B	B	B	B	B
prům. počet dětí	B	B	B	B	B	B	B	B	B	B	B	B	B
Délka trvání manželství nezjištěna													
0	B	B	B	B	B	B	B	B	B	B	B	B	B
1	B	B	B	B	B	B	B	B	B	B	B	B	B
2	B	B	B	B	B	B	B	B	B	B	B	B	B
3	B	B	B	B	B	B	B	B	B	B	B	B	B
4+	B	B	B	B	B	B	B	B	B	B	B	B	B
nezjištěno	B	B	B	B	B	B	B	B	B	B	B	B	B
celkem	B	B	B	B	B	B	B	B	B	B	B	B	B
prům. počet dětí	B	B	B	B	B	B	B	B	B	B	B	B	B
Délka trvání manželství celkem													
0	B	B	B	B	B	B	B	B	B	B	B	B	B
1	B	B	B	B	B	B	B	B	B	B	B	B	B
2	B	B	B	B	B	B	B	B	B	B	B	B	B
3	B	B	B	B	B	B	B	B	B	B	B	B	B
4+	B	B	B	B	B	B	B	B	B	B	B	B	B
nezjištěno	B	B	B	B	B	B	B	B	B	B	B	B	B
celkem	B	B	B	B	B	B	B	B	B	B	B	B	B
prům. počet dětí	B	B	B	B	B	B	B	B	B	B	B	B	B

2. Věk 25 - 29

Tab. č. 169 Vdané ženy podle pořadí manželství, postavení
v zaměstnání u ekonomicky aktivních, podle délky trvání manželství,
počtu narozených dětí z nynějšího manželství a podle věku ženy

Turnov

Délka trvání manželství, počet narozených dětí z nynějšího manželství	Ženy v prvním manželství				Ženy v opětovném manželství				Vdané ženy celkem				
	celkem	z toho postavení v zaměstnání u ek. aktiv.			celkem	z toho postavení v zaměstnání u ek. aktiv.			celkem	z toho postavení v zaměstnání u ek. aktiv.			
		zaměstnavatelky	zaměstnankyně	samostatně činné		zaměstnavatelky	zaměstnankyně	samostatně činné		zaměstnavatelky	zaměstnankyně	samostatně činné	
Délka trvání manželství 0 - 4 roky													
0	B	B	B	B	B	B	B	B	B	B	B	B	B
1	B	B	B	B	B	B	B	B	B	B	B	B	B
2	B	B	B	B	B	B	B	B	B	B	B	B	B
3	B	B	B	B	B	B	B	B	B	B	B	B	B
4+	B	B	B	B	B	B	B	B	B	B	B	B	B
nezjištěno	B	B	B	B	B	B	B	B	B	B	B	B	B
celkem	B	B	B	B	B	B	B	B	B	B	B	B	B
prům. počet dětí	B	B	B	B	B	B	B	B	B	B	B	B	B
Délka trvání manželství 5 - 9 let													
0	B	B	B	B	B	B	B	B	B	B	B	B	B
1	B	B	B	B	B	B	B	B	B	B	B	B	B
2	B	B	B	B	B	B	B	B	B	B	B	B	B
3	B	B	B	B	B	B	B	B	B	B	B	B	B
4+	B	B	B	B	B	B	B	B	B	B	B	B	B
nezjištěno	B	B	B	B	B	B	B	B	B	B	B	B	B
celkem	B	B	B	B	B	B	B	B	B	B	B	B	B
prům. počet dětí	B	B	B	B	B	B	B	B	B	B	B	B	B
Délka trvání manželství 10+ let													
0	B	B	B	B	B	B	B	B	B	B	B	B	B
1	B	B	B	B	B	B	B	B	B	B	B	B	B
2	B	B	B	B	B	B	B	B	B	B	B	B	B
3	B	B	B	B	B	B	B	B	B	B	B	B	B
4+	B	B	B	B	B	B	B	B	B	B	B	B	B
nezjištěno	B	B	B	B	B	B	B	B	B	B	B	B	B
celkem	B	B	B	B	B	B	B	B	B	B	B	B	B
prům. počet dětí	B	B	B	B	B	B	B	B	B	B	B	B	B
Délka trvání manželství nezjištěna													
0	B	B	B	B	B	B	B	B	B	B	B	B	B
1	B	B	B	B	B	B	B	B	B	B	B	B	B
2	B	B	B	B	B	B	B	B	B	B	B	B	B
3	B	B	B	B	B	B	B	B	B	B	B	B	B
4+	B	B	B	B	B	B	B	B	B	B	B	B	B
nezjištěno	B	B	B	B	B	B	B	B	B	B	B	B	B
celkem	B	B	B	B	B	B	B	B	B	B	B	B	B
prům. počet dětí	B	B	B	B	B	B	B	B	B	B	B	B	B
Délka trvání manželství celkem													
0	B	B	B	B	B	B	B	B	B	B	B	B	B
1	B	B	B	B	B	B	B	B	B	B	B	B	B
2	B	B	B	B	B	B	B	B	B	B	B	B	B
3	B	B	B	B	B	B	B	B	B	B	B	B	B
4+	B	B	B	B	B	B	B	B	B	B	B	B	B
nezjištěno	B	B	B	B	B	B	B	B	B	B	B	B	B
celkem	B	B	B	B	B	B	B	B	B	B	B	B	B
prům. počet dětí	B	B	B	B	B	B	B	B	B	B	B	B	B

3. Věk 30 - 34

Tab. č. 169 Vdané ženy podle pořadí manželství, postavení
v zaměstnání u ekonomicky aktivních, podle délky trvání manželství,
počtu narozených dětí z nynějšího manželství a podle věku ženy

Turnov

Délka trvání manželství, počet narozených dětí z nynějšího manželství	Ženy v prvním manželství				Ženy v opětovném manželství				Vdané ženy celkem				
	celkem	z toho postavení v zaměstnání u ek. aktiv.			celkem	z toho postavení v zaměstnání u ek. aktiv.			celkem	z toho postavení v zaměstnání u ek. aktiv.			
		zaměstnava- telky	zaměstnan- kyně	samostatně činné		zaměstnava- telky	zaměstnan- kyně	samostatně činné		zaměstnava- telky	zaměstnan- kyně	samostatně činné	
Délka trvání manželství 0 - 4 roky													
0	B	B	B	B	B	B	B	B	B	B	B	B	B
1	B	B	B	B	B	B	B	B	B	B	B	B	B
2	B	B	B	B	B	B	B	B	B	B	B	B	B
3	B	B	B	B	B	B	B	B	B	B	B	B	B
4+	B	B	B	B	B	B	B	B	B	B	B	B	B
nezjištěno	B	B	B	B	B	B	B	B	B	B	B	B	B
celkem	B	B	B	B	B	B	B	B	B	B	B	B	B
prům. počet dětí	B	B	B	B	B	B	B	B	B	B	B	B	B
Délka trvání manželství 5 - 9 let													
0	B	B	B	B	B	B	B	B	B	B	B	B	B
1	B	B	B	B	B	B	B	B	B	B	B	B	B
2	B	B	B	B	B	B	B	B	B	B	B	B	B
3	B	B	B	B	B	B	B	B	B	B	B	B	B
4+	B	B	B	B	B	B	B	B	B	B	B	B	B
nezjištěno	B	B	B	B	B	B	B	B	B	B	B	B	B
celkem	B	B	B	B	B	B	B	B	B	B	B	B	B
prům. počet dětí	B	B	B	B	B	B	B	B	B	B	B	B	B
Délka trvání manželství 10+ let													
0	B	B	B	B	B	B	B	B	B	B	B	B	B
1	B	B	B	B	B	B	B	B	B	B	B	B	B
2	B	B	B	B	B	B	B	B	B	B	B	B	B
3	B	B	B	B	B	B	B	B	B	B	B	B	B
4+	B	B	B	B	B	B	B	B	B	B	B	B	B
nezjištěno	B	B	B	B	B	B	B	B	B	B	B	B	B
celkem	B	B	B	B	B	B	B	B	B	B	B	B	B
prům. počet dětí	B	B	B	B	B	B	B	B	B	B	B	B	B
Délka trvání manželství nezjištěna													
0	B	B	B	B	B	B	B	B	B	B	B	B	B
1	B	B	B	B	B	B	B	B	B	B	B	B	B
2	B	B	B	B	B	B	B	B	B	B	B	B	B
3	B	B	B	B	B	B	B	B	B	B	B	B	B
4+	B	B	B	B	B	B	B	B	B	B	B	B	B
nezjištěno	B	B	B	B	B	B	B	B	B	B	B	B	B
celkem	B	B	B	B	B	B	B	B	B	B	B	B	B
prům. počet dětí	B	B	B	B	B	B	B	B	B	B	B	B	B
Délka trvání manželství celkem													
0	B	B	B	B	B	B	B	B	B	B	B	B	B
1	B	B	B	B	B	B	B	B	B	B	B	B	B
2	B	B	B	B	B	B	B	B	B	B	B	B	B
3	B	B	B	B	B	B	B	B	B	B	B	B	B
4+	B	B	B	B	B	B	B	B	B	B	B	B	B
nezjištěno	B	B	B	B	B	B	B	B	B	B	B	B	B
celkem	B	B	B	B	B	B	B	B	B	B	B	B	B
prům. počet dětí	B	B	B	B	B	B	B	B	B	B	B	B	B

4. Věk 35+

Tab. č. 169 Vdané ženy podle pořadí manželství, postavení
v zaměstnání u ekonomicky aktivních, podle délky trvání manželství,
počtu narozených dětí z nynějšího manželství a podle věku ženy

Turnov

Délka trvání manželství, počet narozených dětí z nynějšího manželství	Ženy v prvním manželství				Ženy v opětovném manželství				Vdané ženy celkem				
	celkem	z toho postavení v zaměstnání u ek. aktiv.			celkem	z toho postavení v zaměstnání u ek. aktiv.			celkem	z toho postavení v zaměstnání u ek. aktiv.			
		zaměstnava- telky	zaměstnan- kyně	samostatně činné		zaměstnava- telky	zaměstnan- kyně	samostatně činné		zaměstnava- telky	zaměstnan- kyně	samostatně činné	
Délka trvání manželství 0 - 4 roky													
0	B	B	B	B	B	B	B	B	B	B	B	B	B
1	B	B	B	B	B	B	B	B	B	B	B	B	B
2	B	B	B	B	B	B	B	B	B	B	B	B	B
3	B	B	B	B	B	B	B	B	B	B	B	B	B
4+	B	B	B	B	B	B	B	B	B	B	B	B	B
nezjištěno	B	B	B	B	B	B	B	B	B	B	B	B	B
celkem	B	B	B	B	B	B	B	B	B	B	B	B	B
prům. počet dětí	B	B	B	B	B	B	B	B	B	B	B	B	B
Délka trvání manželství 5 - 9 let													
0	B	B	B	B	B	B	B	B	B	B	B	B	B
1	B	B	B	B	B	B	B	B	B	B	B	B	B
2	B	B	B	B	B	B	B	B	B	B	B	B	B
3	B	B	B	B	B	B	B	B	B	B	B	B	B
4+	B	B	B	B	B	B	B	B	B	B	B	B	B
nezjištěno	B	B	B	B	B	B	B	B	B	B	B	B	B
celkem	B	B	B	B	B	B	B	B	B	B	B	B	B
prům. počet dětí	B	B	B	B	B	B	B	B	B	B	B	B	B
Délka trvání manželství 10+ let													
0	B	B	B	B	B	B	B	B	B	B	B	B	B
1	B	B	B	B	B	B	B	B	B	B	B	B	B
2	B	B	B	B	B	B	B	B	B	B	B	B	B
3	B	B	B	B	B	B	B	B	B	B	B	B	B
4+	B	B	B	B	B	B	B	B	B	B	B	B	B
nezjištěno	B	B	B	B	B	B	B	B	B	B	B	B	B
celkem	B	B	B	B	B	B	B	B	B	B	B	B	B
prům. počet dětí	B	B	B	B	B	B	B	B	B	B	B	B	B
Délka trvání manželství nezjištěna													
0	B	B	B	B	B	B	B	B	B	B	B	B	B
1	B	B	B	B	B	B	B	B	B	B	B	B	B
2	B	B	B	B	B	B	B	B	B	B	B	B	B
3	B	B	B	B	B	B	B	B	B	B	B	B	B
4+	B	B	B	B	B	B	B	B	B	B	B	B	B
nezjištěno	B	B	B	B	B	B	B	B	B	B	B	B	B
celkem	B	B	B	B	B	B	B	B	B	B	B	B	B
prům. počet dětí	B	B	B	B	B	B	B	B	B	B	B	B	B
Délka trvání manželství celkem													
0	B	B	B	B	B	B	B	B	B	B	B	B	B
1	B	B	B	B	B	B	B	B	B	B	B	B	B
2	B	B	B	B	B	B	B	B	B	B	B	B	B
3	B	B	B	B	B	B	B	B	B	B	B	B	B
4+	B	B	B	B	B	B	B	B	B	B	B	B	B
nezjištěno	B	B	B	B	B	B	B	B	B	B	B	B	B
celkem	B	B	B	B	B	B	B	B	B	B	B	B	B
prům. počet dětí	B	B	B	B	B	B	B	B	B	B	B	B	B

5. Nejistěný věk

Tab. č. 169 Vdané ženy podle pořadí manželství, postavení
v zaměstnání u ekonomicky aktivních, podle délky trvání manželství,
počtu narozených dětí z nynějšího manželství a podle věku ženy

Turnov

Délka trvání manželství, počet narozených dětí z nynějšího manželství	Ženy v prvním manželství				Ženy v opětovném manželství				Vdané ženy celkem				
	celkem	z toho postavení v zaměstnání u ek. aktiv.			celkem	z toho postavení v zaměstnání u ek. aktiv.			celkem	z toho postavení v zaměstnání u ek. aktiv.			
		zaměstnavatelky	zaměstnankyně	samostatně činné		zaměstnavatelky	zaměstnankyně	samostatně činné		zaměstnavatelky	zaměstnankyně	samostatně činné	
Délka trvání manželství 0 - 4 roky													
0	B	B	B	B	B	B	B	B	B	B	B	B	B
1	B	B	B	B	B	B	B	B	B	B	B	B	B
2	B	B	B	B	B	B	B	B	B	B	B	B	B
3	B	B	B	B	B	B	B	B	B	B	B	B	B
4+	B	B	B	B	B	B	B	B	B	B	B	B	B
nezjištěno	B	B	B	B	B	B	B	B	B	B	B	B	B
celkem	B	B	B	B	B	B	B	B	B	B	B	B	B
prům. počet dětí	B	B	B	B	B	B	B	B	B	B	B	B	B
Délka trvání manželství 5 - 9 let													
0	B	B	B	B	B	B	B	B	B	B	B	B	B
1	B	B	B	B	B	B	B	B	B	B	B	B	B
2	B	B	B	B	B	B	B	B	B	B	B	B	B
3	B	B	B	B	B	B	B	B	B	B	B	B	B
4+	B	B	B	B	B	B	B	B	B	B	B	B	B
nezjištěno	B	B	B	B	B	B	B	B	B	B	B	B	B
celkem	B	B	B	B	B	B	B	B	B	B	B	B	B
prům. počet dětí	B	B	B	B	B	B	B	B	B	B	B	B	B
Délka trvání manželství 10+ let													
0	B	B	B	B	B	B	B	B	B	B	B	B	B
1	B	B	B	B	B	B	B	B	B	B	B	B	B
2	B	B	B	B	B	B	B	B	B	B	B	B	B
3	B	B	B	B	B	B	B	B	B	B	B	B	B
4+	B	B	B	B	B	B	B	B	B	B	B	B	B
nezjištěno	B	B	B	B	B	B	B	B	B	B	B	B	B
celkem	B	B	B	B	B	B	B	B	B	B	B	B	B
prům. počet dětí	B	B	B	B	B	B	B	B	B	B	B	B	B
Délka trvání manželství nezjištěna													
0	B	B	B	B	B	B	B	B	B	B	B	B	B
1	B	B	B	B	B	B	B	B	B	B	B	B	B
2	B	B	B	B	B	B	B	B	B	B	B	B	B
3	B	B	B	B	B	B	B	B	B	B	B	B	B
4+	B	B	B	B	B	B	B	B	B	B	B	B	B
nezjištěno	B	B	B	B	B	B	B	B	B	B	B	B	B
celkem	B	B	B	B	B	B	B	B	B	B	B	B	B
prům. počet dětí	B	B	B	B	B	B	B	B	B	B	B	B	B
Délka trvání manželství celkem													
0	B	B	B	B	B	B	B	B	B	B	B	B	B
1	B	B	B	B	B	B	B	B	B	B	B	B	B
2	B	B	B	B	B	B	B	B	B	B	B	B	B
3	B	B	B	B	B	B	B	B	B	B	B	B	B
4+	B	B	B	B	B	B	B	B	B	B	B	B	B
nezjištěno	B	B	B	B	B	B	B	B	B	B	B	B	B
celkem	B	B	B	B	B	B	B	B	B	B	B	B	B
prům. počet dětí	B	B	B	B	B	B	B	B	B	B	B	B	B

6. Věk úhrnem

Tab. č. 169 Vdané ženy podle pořadí manželství, postavení
v zaměstnání u ekonomicky aktivních, podle délky trvání manželství,
počtu narozených dětí z nynějšího manželství a podle věku ženy

Turnov

Délka trvání manželství, počet narozených dětí z nynějšího manželství	Ženy v prvním manželství				Ženy v opětovném manželství				Vdané ženy celkem				
	celkem	z toho postavení v zaměstnání u ek. aktiv.			celkem	z toho postavení v zaměstnání u ek. aktiv.			celkem	z toho postavení v zaměstnání u ek. aktiv.			
		zaměstnavatelky	zaměstnan-kyně	samostatně činné		zaměstnavatelky	zaměstnan-kyně	samostatně činné		zaměstnavatelky	zaměstnan-kyně	samostatně činné	
Délka trvání manželství 0 - 4 roky													
0	B	B	B	B	B	B	B	B	B	B	B	B	B
1	B	B	B	B	B	B	B	B	B	B	B	B	B
2	B	B	B	B	B	B	B	B	B	B	B	B	B
3	B	B	B	B	B	B	B	B	B	B	B	B	B
4+	B	B	B	B	B	B	B	B	B	B	B	B	B
nezjištěno	B	B	B	B	B	B	B	B	B	B	B	B	B
celkem	B	B	B	B	B	B	B	B	B	B	B	B	B
prům. počet dětí	B	B	B	B	B	B	B	B	B	B	B	B	B
Délka trvání manželství 5 - 9 let													
0	B	B	B	B	B	B	B	B	B	B	B	B	B
1	B	B	B	B	B	B	B	B	B	B	B	B	B
2	B	B	B	B	B	B	B	B	B	B	B	B	B
3	B	B	B	B	B	B	B	B	B	B	B	B	B
4+	B	B	B	B	B	B	B	B	B	B	B	B	B
nezjištěno	B	B	B	B	B	B	B	B	B	B	B	B	B
celkem	B	B	B	B	B	B	B	B	B	B	B	B	B
prům. počet dětí	B	B	B	B	B	B	B	B	B	B	B	B	B
Délka trvání manželství 10+ let													
0	B	B	B	B	B	B	B	B	B	B	B	B	B
1	B	B	B	B	B	B	B	B	B	B	B	B	B
2	B	B	B	B	B	B	B	B	B	B	B	B	B
3	B	B	B	B	B	B	B	B	B	B	B	B	B
4+	B	B	B	B	B	B	B	B	B	B	B	B	B
nezjištěno	B	B	B	B	B	B	B	B	B	B	B	B	B
celkem	B	B	B	B	B	B	B	B	B	B	B	B	B
prům. počet dětí	B	B	B	B	B	B	B	B	B	B	B	B	B
Délka trvání manželství nezjištěna													
0	B	B	B	B	B	B	B	B	B	B	B	B	B
1	B	B	B	B	B	B	B	B	B	B	B	B	B
2	B	B	B	B	B	B	B	B	B	B	B	B	B
3	B	B	B	B	B	B	B	B	B	B	B	B	B
4+	B	B	B	B	B	B	B	B	B	B	B	B	B
nezjištěno	B	B	B	B	B	B	B	B	B	B	B	B	B
celkem	B	B	B	B	B	B	B	B	B	B	B	B	B
prům. počet dětí	B	B	B	B	B	B	B	B	B	B	B	B	B
Délka trvání manželství celkem													
0	B	B	B	B	B	B	B	B	B	B	B	B	B
1	B	B	B	B	B	B	B	B	B	B	B	B	B
2	B	B	B	B	B	B	B	B	B	B	B	B	B
3	B	B	B	B	B	B	B	B	B	B	B	B	B
4+	B	B	B	B	B	B	B	B	B	B	B	B	B
nezjištěno	B	B	B	B	B	B	B	B	B	B	B	B	B
celkem	B	B	B	B	B	B	B	B	B	B	B	B	B
prům. počet dětí	B	B	B	B	B	B	B	B	B	B	B	B	B

1. Věk 15 - 24

Tab. č. 170 Vdané ženy podle pořadí manželství, ekonomické aktivity, postavení v zaměstnání, podle délky trvání manželství, počtu všech narozených dětí a podle věku ženy

Turnov

Délka trvání manželství, počet všech narozených dětí	Ženy v prvním manželství					Ženy v opětovném manželství					Vdané ženy celkem				
	celkem	z toho ekonomicky aktivní				celkem	z toho ekonomicky aktivní				celkem	z toho ekonomicky aktivní			
		zaměstnané celkem	z toho		nezaměstnané		zaměstnané celkem	z toho		nezaměstnané		zaměstnané celkem	z toho		nezaměstnané
			zaměstnaná	samostatně činné				zaměstnaná	samostatně činné				zaměstnaná	samostatně činné	
Délka trvání manželství 0 - 4 roky															
0	25	21	19	1	1	-	-	-	-	-	25	21	19	1	1
1	57	36	21	-	1	1	1	-	-	-	58	37	21	-	1
2	6	3	3	-	-	-	-	-	-	-	6	3	3	-	-
3	-	-	-	-	-	-	-	-	-	-	-	-	-	-	-
4+	-	-	-	-	-	-	-	-	-	-	-	-	-	-	-
nezjištěno	5	4	3	-	-	-	-	-	-	-	5	4	3	-	-
celkem	93	64	46	1	2	1	1	-	-	-	94	65	46	1	2
prům. počet dětí	0,78	0,70	0,63	-	0,50	1,00	1,00	X	X	X	0,79	0,70	0,63	-	0,50
Délka trvání manželství 5 - 9 let															
0	-	-	-	-	-	-	-	-	-	-	-	-	-	-	-
1	7	7	5	1	-	-	-	-	-	-	7	7	5	1	-
2	1	1	1	-	-	-	-	-	-	-	1	1	1	-	-
3	-	-	-	-	-	-	-	-	-	-	-	-	-	-	-
4+	-	-	-	-	-	-	-	-	-	-	-	-	-	-	-
nezjištěno	-	-	-	-	-	-	-	-	-	-	-	-	-	-	-
celkem	8	8	6	1	-	-	-	-	-	-	8	8	6	1	-
prům. počet dětí	1,13	1,13	1,17	1,00	X	X	X	X	X	X	1,13	1,13	1,17	1,00	X
Délka trvání manželství 10+ let															
0	-	-	-	-	-	-	-	-	-	-	-	-	-	-	-
1	-	-	-	-	-	-	-	-	-	-	-	-	-	-	-
2	-	-	-	-	-	-	-	-	-	-	-	-	-	-	-
3	-	-	-	-	-	-	-	-	-	-	-	-	-	-	-
4+	-	-	-	-	-	-	-	-	-	-	-	-	-	-	-
nezjištěno	-	-	-	-	-	-	-	-	-	-	-	-	-	-	-
celkem	-	-	-	-	-	-	-	-	-	-	-	-	-	-	-
prům. počet dětí	X	X	X	X	X	X	X	X	X	X	X	X	X	X	X
Délka trvání manželství nezjištěna															
0	-	-	-	-	-	-	-	-	-	-	-	-	-	-	-
1	-	-	-	-	-	-	-	-	-	-	-	-	-	-	-
2	-	-	-	-	-	-	-	-	-	-	-	-	-	-	-
3	-	-	-	-	-	-	-	-	-	-	-	-	-	-	-
4+	-	-	-	-	-	-	-	-	-	-	-	-	-	-	-
nezjištěno	1	-	-	-	-	-	-	-	-	-	1	-	-	-	-
celkem	1	-	-	-	-	-	-	-	-	-	1	-	-	-	-
prům. počet dětí	X	X	X	X	X	X	X	X	X	X	X	X	X	X	X
Délka trvání manželství celkem															
0	25	21	19	1	1	-	-	-	-	-	25	21	19	1	1
1	64	43	26	1	1	1	1	-	-	-	65	44	26	1	1
2	7	4	4	-	-	-	-	-	-	-	7	4	4	-	-
3	-	-	-	-	-	-	-	-	-	-	-	-	-	-	-
4+	-	-	-	-	-	-	-	-	-	-	-	-	-	-	-
nezjištěno	6	4	3	-	-	-	-	-	-	-	6	4	3	-	-
celkem	102	72	52	2	2	1	1	-	-	-	103	73	52	2	2
prům. počet dětí	0,81	0,75	0,69	0,50	0,50	1,00	1,00	X	X	X	0,81	0,75	0,69	0,50	0,50

2. Věk 25 - 29

Tab. č. 170 Vdané ženy podle pořadí manželství, ekonomické aktivity, postavení v zaměstnání, podle délky trvání manželství, počtu všech narozených dětí a podle věku ženy

Turnov

Délka trvání manželství, počet všech narozených dětí	Ženy v prvním manželství					Ženy v opětovném manželství					Vdané ženy celkem				
	celkem	z toho ekonomicky aktivní				celkem	z toho ekonomicky aktivní				celkem	z toho ekonomicky aktivní			
		zaměstna- né celkem	z toho		nezaměst- nané		zaměstna- né celkem	z toho		nezaměst- nané		zaměstna- né celkem	z toho		nezaměst- nané
			zaměst- nankyně	samostat- ně činné				zaměst- nankyně	samostat- ně činné				zaměst- nankyně	samostat- ně činné	
Délka trvání manželství 0 - 4 roky															
0	42	40	35	1	1	-	-	-	-	-	42	40	35	1	1
1	71	44	29	2	2	7	3	2	-	-	78	47	31	2	2
2	18	13	9	-	-	5	3	3	-	-	23	16	12	-	-
3	1	1	-	-	-	5	2	-	-	-	6	3	-	-	-
4+	1	-	-	-	-	-	-	-	-	-	1	-	-	-	-
nezjištěno	10	9	8	-	-	1	-	-	-	-	11	9	8	-	-
celkem	143	107	81	3	3	18	8	5	-	-	161	115	86	3	3
prům. počet dětí	0,86	0,74	0,64	0,67	0,67	1,88	1,88	1,60	X	X	0,98	0,83	0,71	0,67	0,67
Délka trvání manželství 5 - 9 let															
0	11	11	6	5	-	-	-	-	-	-	11	11	6	5	-
1	69	58	48	6	4	2	1	1	-	1	71	59	49	6	5
2	80	55	42	5	1	3	3	2	-	-	83	58	44	5	1
3	5	2	1	1	-	1	-	-	-	-	6	2	1	1	-
4+	1	1	1	-	-	-	-	-	-	-	1	1	1	-	-
nezjištěno	-	-	-	-	-	-	-	-	-	-	-	-	-	-	-
celkem	166	127	98	17	5	6	4	3	-	1	172	131	101	17	6
prům. počet dětí	1,49	1,40	1,42	1,12	1,20	1,83	1,75	1,67	X	1,00	1,51	1,41	1,43	1,12	1,17
Délka trvání manželství 10+ let															
0	-	-	-	-	-	-	-	-	-	-	-	-	-	-	-
1	10	10	8	-	-	-	-	-	-	-	10	10	8	-	-
2	18	14	11	2	2	-	-	-	-	-	18	14	11	2	2
3	3	3	2	-	-	1	-	-	-	-	4	3	2	-	-
4+	2	-	-	-	1	-	-	-	-	-	2	-	-	-	1
nezjištěno	-	-	-	-	-	-	-	-	-	-	-	-	-	-	-
celkem	33	27	21	2	3	1	-	-	-	-	34	27	21	2	3
prům. počet dětí	1,91	1,74	1,71	2,00	2,67	3,00	X	X	X	X	1,94	1,74	1,71	2,00	2,67
Délka trvání manželství nezjištěna															
0	-	-	-	-	-	-	-	-	-	-	-	-	-	-	-
1	1	1	1	-	-	-	-	-	-	-	1	1	1	-	-
2	1	1	1	-	-	-	-	-	-	-	1	1	1	-	-
3	-	-	-	-	-	-	-	-	-	-	-	-	-	-	-
4+	-	-	-	-	-	-	-	-	-	-	-	-	-	-	-
nezjištěno	-	-	-	-	-	-	-	-	-	-	-	-	-	-	-
celkem	2	2	2	-	-	-	-	-	-	-	2	2	2	-	-
prům. počet dětí	1,50	1,50	1,50	X	X	X	X	X	X	X	1,50	1,50	1,50	X	X
Délka trvání manželství celkem															
0	53	51	41	6	1	-	-	-	-	-	53	51	41	6	1
1	151	113	86	8	6	9	4	3	-	1	160	117	89	8	7
2	117	83	63	7	3	8	6	5	-	-	125	89	68	7	3
3	9	6	3	1	-	7	2	-	-	-	16	8	3	1	-
4+	4	1	1	-	1	-	-	-	-	-	4	1	1	-	1
nezjištěno	10	9	8	-	-	1	-	-	-	-	11	9	8	-	-
celkem	344	263	202	22	11	25	12	8	-	1	369	275	210	22	12
prům. počet dětí	1,28	1,19	1,16	1,14	1,45	1,92	1,83	1,63	X	1,00	1,33	1,21	1,18	1,14	1,42

3. Věk 30 - 34

Tab. č. 170 Vdané ženy podle pořadí manželství, ekonomické aktivity, postavení v zaměstnání, podle délky trvání manželství, počtu všech narozených dětí a podle věku ženy

Turnov

Délka trvání manželství, počet všech narozených dětí	Ženy v prvním manželství					Ženy v opětovném manželství					Vdané ženy celkem							
	celkem	z toho ekonomicky aktivní				celkem	z toho ekonomicky aktivní				celkem	z toho ekonomicky aktivní						
		zaměstna- né celkem	z toho		nezaměst- nané		zaměstna- né celkem	z toho		nezaměst- nané		zaměstna- né celkem	z toho		nezaměst- nané			
			zaměst- nankyně	samostat- ně činné				zaměst- nankyně	samostat- ně činné				zaměst- nankyně	samostat- ně činné				
Délka trvání manželství 0 - 4 roky																		
0	7	7	6	1	-	-	-	-	-	-	7	7	6	1	-	-	-	-
1	18	12	9	-	-	4	3	3	-	-	22	15	12	-	-	-	-	-
2	4	2	2	-	-	8	5	4	-	-	12	7	6	-	-	-	-	-
3	-	-	-	-	-	5	3	3	-	1	5	3	3	-	1	-	-	1
4+	-	-	-	-	-	1	-	-	-	-	1	-	-	-	-	-	-	-
nezjištěno	1	1	1	-	-	-	-	-	-	-	1	1	1	-	-	-	-	-
celkem	30	22	18	1	-	18	11	10	-	1	48	33	28	1	1	-	-	-
prům. počet dětí	0,90	0,76	0,76	-	X	2,22	2,00	2,00	X	3,00	1,40	1,19	1,22	-	3,00	-	-	-
Délka trvání manželství 5 - 9 let																		
0	1	1	1	-	-	2	2	1	-	-	3	3	2	-	-	-	-	-
1	24	20	17	-	1	3	2	2	-	-	27	22	19	-	1	-	-	1
2	45	35	24	7	1	10	10	8	2	-	55	45	32	9	1	-	-	-
3	3	1	-	-	-	1	1	1	-	-	4	2	1	-	-	-	-	-
4+	-	-	-	-	-	1	-	-	-	-	1	-	-	-	-	-	-	-
nezjištěno	1	1	1	-	-	-	-	-	-	-	1	1	1	-	-	-	-	-
celkem	74	58	43	7	2	17	15	12	2	-	91	73	55	9	2	-	-	-
prům. počet dětí	1,68	1,63	1,55	2,00	1,50	1,76	1,67	1,75	2,00	X	1,70	1,64	1,59	2,00	1,50	-	-	-
Délka trvání manželství 10+ let																		
0	4	3	3	-	-	-	-	-	-	-	4	3	3	-	-	-	-	-
1	47	44	32	4	3	1	1	1	-	-	48	45	33	4	3	-	-	-
2	157	139	109	11	6	3	2	2	-	-	160	141	111	11	6	-	-	-
3	16	15	12	2	-	2	-	-	-	-	18	15	12	2	-	-	-	-
4+	4	2	1	1	-	-	-	-	-	-	4	2	1	1	-	-	-	-
nezjištěno	1	1	1	-	-	-	-	-	-	-	1	1	1	-	-	-	-	-
celkem	229	204	158	18	9	6	3	3	-	-	235	207	161	18	9	-	-	-
prům. počet dětí	1,87	1,85	1,85	2,00	1,67	2,17	1,67	1,67	X	X	1,88	1,85	1,85	2,00	1,67	-	-	-
Délka trvání manželství nezjištěna																		
0	-	-	-	-	-	-	-	-	-	-	-	-	-	-	-	-	-	-
1	1	-	-	-	-	-	-	-	-	-	1	-	-	-	-	-	-	-
2	2	2	1	-	-	-	-	-	-	-	2	2	1	-	-	-	-	-
3	1	-	-	-	-	-	-	-	-	-	1	-	-	-	-	-	-	-
4+	-	-	-	-	-	-	-	-	-	-	-	-	-	-	-	-	-	-
nezjištěno	2	1	1	-	-	-	-	-	-	-	2	1	1	-	-	-	-	-
celkem	6	3	2	-	-	-	-	-	-	-	6	3	2	-	-	-	-	-
prům. počet dětí	2,00	2,00	2,00	X	X	X	X	X	X	X	2,00	2,00	2,00	X	X	-	-	-
Délka trvání manželství celkem																		
0	12	11	10	1	-	2	2	1	-	-	14	13	11	1	-	-	-	-
1	90	76	58	4	4	8	6	6	-	-	98	82	64	4	4	-	-	-
2	208	178	136	18	7	21	17	14	2	-	229	195	150	20	7	-	-	-
3	20	16	12	2	-	8	4	4	-	1	28	20	16	2	1	-	-	-
4+	4	2	1	1	-	2	-	-	-	-	6	2	1	1	-	-	-	-
nezjištěno	5	4	4	-	-	-	-	-	-	-	5	4	4	-	-	-	-	-
celkem	339	287	221	26	11	41	29	25	2	1	380	316	246	28	12	-	-	-
prům. počet dětí	1,75	1,73	1,71	1,92	1,64	2,02	1,79	1,84	2,00	3,00	1,78	1,73	1,72	1,93	1,75	-	-	-

4. Věk 35+

Tab. č. 170 Vdané ženy podle pořadí manželství, ekonomické aktivity, postavení v zaměstnání, podle délky trvání manželství, počtu všech narozených dětí a podle věku ženy

Turnov

Délka trvání manželství, počet všech narozených dětí	Ženy v prvním manželství					Ženy v opětovném manželství					Vdané ženy celkem				
	celkem	z toho ekonomicky aktivní				celkem	z toho ekonomicky aktivní				celkem	z toho ekonomicky aktivní			
		zaměstnané celkem	z toho		nezaměstnané		zaměstnané celkem	z toho		nezaměstnané		zaměstnané celkem	z toho		nezaměstnané
			zaměstnané	samostatně činné				zaměstnané	samostatně činné				zaměstnané	samostatně činné	
Délka trvání manželství 0 - 4 roky															
0	2	1	1	-	1	4	3	3	-	-	6	4	4	-	1
1	3	1	1	-	-	6	6	4	2	-	9	7	5	2	-
2	2	2	2	-	-	21	16	14	1	1	23	18	16	1	1
3	-	-	-	-	-	5	4	4	-	-	5	4	4	-	-
4+	-	-	-	-	-	1	-	-	-	1	1	-	-	-	1
nezjištěno	-	-	-	-	-	1	-	-	-	-	1	-	-	-	-
celkem	7	4	4	-	1	38	29	25	3	2	45	33	29	3	3
prům. počet dětí	1,00	1,25	1,25	X	-	1,84	1,72	1,76	1,33	3,50	1,70	1,67	1,69	1,33	2,33
Délka trvání manželství 5 - 9 let															
0	5	5	3	1	-	1	1	1	-	-	6	6	4	1	-
1	10	7	6	-	1	10	8	8	-	-	20	15	14	-	1
2	7	5	4	-	1	23	17	15	2	1	30	22	19	2	2
3	3	2	2	-	-	10	6	6	-	1	13	8	8	-	1
4+	-	-	-	-	-	3	2	1	1	1	3	2	1	1	1
nezjištěno	1	1	1	-	-	2	-	-	-	1	3	1	1	-	1
celkem	26	20	16	1	2	49	34	31	3	4	75	54	47	4	6
prům. počet dětí	1,32	1,21	1,33	-	1,50	2,09	2,00	1,94	2,67	3,00	1,82	1,72	1,74	2,00	2,40
Délka trvání manželství 10+ let															
0	41	17	14	2	2	9	4	3	1	-	50	21	17	3	2
1	398	199	154	22	3	44	23	20	2	1	442	222	174	24	4
2	1471	942	739	102	22	96	58	49	2	2	1567	1000	788	104	24
3	267	142	114	16	7	39	27	21	4	-	306	169	135	20	7
4+	43	21	19	-	2	16	6	5	-	-	59	27	24	-	2
nezjištěno	25	8	4	2	-	2	-	-	-	-	27	8	4	2	-
celkem	2245	1329	1044	144	36	206	118	98	9	3	2451	1447	1142	153	39
prům. počet dětí	1,95	1,96	1,97	1,93	2,17	2,07	2,08	2,06	2,00	1,67	1,96	1,97	1,98	1,93	2,13
Délka trvání manželství nezjištěna															
0	2	-	-	-	-	-	-	-	-	-	2	-	-	-	-
1	3	1	1	-	-	1	-	-	-	-	4	1	1	-	-
2	19	14	9	4	2	2	2	-	1	-	21	16	9	5	2
3	-	-	-	-	-	1	1	1	-	-	1	1	1	-	-
4+	1	-	-	-	-	-	-	-	-	-	1	-	-	-	-
nezjištěno	9	2	1	-	-	-	-	-	-	-	9	2	1	-	-
celkem	34	17	11	4	2	4	3	1	1	-	38	20	12	5	2
prům. počet dětí	2,00	1,93	1,90	2,00	2,00	2,00	2,33	3,00	2,00	X	2,00	2,00	2,00	2,00	2,00
Délka trvání manželství celkem															
0	50	23	18	3	3	14	8	7	1	-	64	31	25	4	3
1	414	208	162	22	4	61	37	32	4	1	475	245	194	26	5
2	1499	963	754	106	25	142	93	78	6	4	1641	1056	832	112	29
3	270	144	116	16	7	55	38	32	4	1	325	182	148	20	8
4+	44	21	19	-	2	20	8	6	1	2	64	29	25	1	4
nezjištěno	35	11	6	2	-	5	-	-	-	1	40	11	6	2	1
celkem	2312	1370	1075	149	41	297	184	155	16	9	2609	1554	1230	165	50
prům. počet dětí	1,94	1,95	1,96	1,92	2,07	2,04	2,01	1,99	2,00	2,63	1,95	1,96	1,96	1,93	2,16

5. Nejistěný věk

Tab. č. 170 Vdané ženy podle pořadí manželství, ekonomické aktivity, postavení v zaměstnání, podle délky trvání manželství, počtu všech narozených dětí a podle věku ženy

Turnov

Délka trvání manželství, počet všech narozených dětí	Ženy v prvním manželství					Ženy v opětovném manželství					Vdané ženy celkem				
	celkem	z toho ekonomicky aktivní				celkem	z toho ekonomicky aktivní				celkem	z toho ekonomicky aktivní			
		zaměstnané celkem	z toho		nezaměstnané		zaměstnané celkem	z toho		nezaměstnané		zaměstnané celkem	z toho		nezaměstnané
			zaměstnaná	samostatně činné				zaměstnaná	samostatně činné				zaměstnaná	samostatně činné	
Délka trvání manželství 0 - 4 roky															
0	-	-	-	-	-	-	-	-	-	-	-	-	-	-	-
1	-	-	-	-	-	-	-	-	-	-	-	-	-	-	-
2	-	-	-	-	-	-	-	-	-	-	-	-	-	-	-
3	-	-	-	-	-	-	-	-	-	-	-	-	-	-	-
4+	-	-	-	-	-	-	-	-	-	-	-	-	-	-	-
nezjištěno	-	-	-	-	-	-	-	-	-	-	-	-	-	-	-
celkem	-	-	-	-	-	-	-	-	-	-	-	-	-	-	-
prům. počet dětí	X	X	X	X	X	X	X	X	X	X	X	X	X	X	X
Délka trvání manželství 5 - 9 let															
0	-	-	-	-	-	-	-	-	-	-	-	-	-	-	-
1	-	-	-	-	-	-	-	-	-	-	-	-	-	-	-
2	-	-	-	-	-	-	-	-	-	-	-	-	-	-	-
3	-	-	-	-	-	-	-	-	-	-	-	-	-	-	-
4+	-	-	-	-	-	-	-	-	-	-	-	-	-	-	-
nezjištěno	-	-	-	-	-	-	-	-	-	-	-	-	-	-	-
celkem	-	-	-	-	-	-	-	-	-	-	-	-	-	-	-
prům. počet dětí	X	X	X	X	X	X	X	X	X	X	X	X	X	X	X
Délka trvání manželství 10+ let															
0	-	-	-	-	-	-	-	-	-	-	-	-	-	-	-
1	-	-	-	-	-	-	-	-	-	-	-	-	-	-	-
2	-	-	-	-	-	-	-	-	-	-	-	-	-	-	-
3	-	-	-	-	-	-	-	-	-	-	-	-	-	-	-
4+	-	-	-	-	-	-	-	-	-	-	-	-	-	-	-
nezjištěno	-	-	-	-	-	-	-	-	-	-	-	-	-	-	-
celkem	-	-	-	-	-	-	-	-	-	-	-	-	-	-	-
prům. počet dětí	X	X	X	X	X	X	X	X	X	X	X	X	X	X	X
Délka trvání manželství nezjištěna															
0	-	-	-	-	-	-	-	-	-	-	-	-	-	-	-
1	-	-	-	-	-	-	-	-	-	-	-	-	-	-	-
2	-	-	-	-	-	-	-	-	-	-	-	-	-	-	-
3	-	-	-	-	-	-	-	-	-	-	-	-	-	-	-
4+	-	-	-	-	-	-	-	-	-	-	-	-	-	-	-
nezjištěno	-	-	-	-	-	-	-	-	-	-	-	-	-	-	-
celkem	-	-	-	-	-	-	-	-	-	-	-	-	-	-	-
prům. počet dětí	X	X	X	X	X	X	X	X	X	X	X	X	X	X	X
Délka trvání manželství celkem															
0	-	-	-	-	-	-	-	-	-	-	-	-	-	-	-
1	-	-	-	-	-	-	-	-	-	-	-	-	-	-	-
2	-	-	-	-	-	-	-	-	-	-	-	-	-	-	-
3	-	-	-	-	-	-	-	-	-	-	-	-	-	-	-
4+	-	-	-	-	-	-	-	-	-	-	-	-	-	-	-
nezjištěno	-	-	-	-	-	-	-	-	-	-	-	-	-	-	-
celkem	-	-	-	-	-	-	-	-	-	-	-	-	-	-	-
prům. počet dětí	X	X	X	X	X	X	X	X	X	X	X	X	X	X	X

6. Věk úhrnem

Tab. č. 170 Vdané ženy podle pořadí manželství, ekonomické aktivity, postavení v zaměstnání, podle délky trvání manželství, počtu všech narozených dětí a podle věku ženy

Turnov

Délka trvání manželství, počet všech narozených dětí	Ženy v prvním manželství					Ženy v opětovném manželství					Vdané ženy celkem					
	celkem	z toho ekonomicky aktivní				celkem	z toho ekonomicky aktivní				celkem	z toho ekonomicky aktivní				
		zaměstna- né celkem	z toho		nezaměst- nané		zaměstna- né celkem	z toho		nezaměst- nané		zaměstna- né celkem	z toho		nezaměst- nané	
			zaměst- nankyně	samostat- ně činné				zaměst- nankyně	samostat- ně činné				zaměst- nankyně	samostat- ně činné		
Délka trvání manželství 0 - 4 roky																
0	76	69	61	3	3	4	3	3	-	-	80	72	64	3	3	
1	149	93	60	2	3	18	13	9	2	-	167	106	69	4	3	
2	30	20	16	-	-	34	24	21	1	1	64	44	37	1	1	
3	1	1	-	-	-	15	9	7	-	1	16	10	7	-	1	
4+	1	-	-	-	-	2	-	-	-	1	3	-	-	-	1	
nezjištěno	16	14	12	-	-	2	-	-	-	-	18	14	12	-	-	
celkem	273	197	149	5	6	75	49	40	3	3	348	246	189	8	9	
prům. počet dětí	0,84	0,74	0,67	0,40	0,50	1,93	1,80	1,80	1,33	3,33	1,08	0,97	0,93	0,75	1,44	
Délka trvání manželství 5 - 9 let																
0	17	17	10	6	-	3	3	2	-	-	20	20	12	6	-	
1	110	92	76	7	6	15	11	11	-	1	125	103	87	7	7	
2	133	96	71	12	3	36	30	25	4	1	169	126	96	16	4	
3	11	5	3	1	-	12	7	7	-	1	23	12	10	1	1	
4+	1	1	1	-	-	4	2	1	1	1	5	3	2	1	1	
nezjištěno	2	2	2	-	-	2	-	-	-	1	4	2	2	-	1	
celkem	274	213	163	26	9	72	53	46	5	5	346	266	209	31	14	
prům. počet dětí	1,52	1,44	1,43	1,31	1,33	1,99	1,89	1,87	2,40	2,50	1,61	1,53	1,53	1,48	1,69	
Délka trvání manželství 10+ let																
0	45	20	17	2	2	9	4	3	1	-	54	24	20	3	2	
1	455	253	194	26	6	45	24	21	2	1	500	277	215	28	7	
2	1646	1095	859	115	30	99	60	51	2	2	1745	1155	910	117	32	
3	286	160	128	18	7	42	27	21	4	-	328	187	149	22	7	
4+	49	23	20	1	3	16	6	5	-	-	65	29	25	1	3	
nezjištěno	26	9	5	2	-	2	-	-	-	-	28	9	5	2	-	
celkem	2507	1560	1223	164	48	213	121	101	9	3	2720	1681	1324	173	51	
prům. počet dětí	1,94	1,95	1,95	1,94	2,10	2,08	2,07	2,05	2,00	1,67	1,95	1,95	1,96	1,94	2,08	
Délka trvání manželství nezjištěna																
0	2	-	-	-	-	-	-	-	-	-	2	-	-	-	-	
1	5	2	2	-	-	1	-	-	-	-	6	2	2	-	-	
2	22	17	11	4	2	2	2	-	1	-	24	19	11	5	2	
3	1	-	-	-	-	1	1	1	-	-	2	1	1	-	-	
4+	1	-	-	-	-	-	-	-	-	-	1	-	-	-	-	
nezjištěno	12	3	2	-	-	-	-	-	-	-	12	3	2	-	-	
celkem	43	22	15	4	2	4	3	1	1	-	47	25	16	5	2	
prům. počet dětí	1,97	1,89	1,85	2,00	2,00	2,00	2,33	3,00	2,00	X	1,97	1,95	1,93	2,00	2,00	
Délka trvání manželství celkem																
0	140	106	88	11	5	16	10	8	1	-	156	116	96	12	5	
1	719	440	332	35	15	79	48	41	4	2	798	488	373	39	17	
2	1831	1228	957	131	35	171	116	97	8	4	2002	1344	1054	139	39	
3	299	166	131	19	7	70	44	36	4	2	369	210	167	23	9	
4+	52	24	21	1	3	22	8	6	1	2	74	32	27	2	5	
nezjištěno	56	28	21	2	-	6	-	-	-	1	62	28	21	2	1	
celkem	3097	1992	1550	199	65	364	226	188	18	11	3461	2218	1738	217	76	
prům. počet dětí	1,81	1,78	1,78	1,82	1,85	2,03	1,97	1,96	2,00	2,50	1,83	1,80	1,80	1,83	1,93	

1. Zaměstnané ženy vdané

Tab. č. 171 Ženy se závislými dětmi podle věku závislých dětí,
podle počtu závislých dětí, věku ženy a podle ekonomické aktivity
a rodinného stavu

Turnov

Počet závislých dětí, věk ženy	Věk dětí do 15 let bez ohledu na počet závislých dětí 15letých a starších							Ženy s dětmi do 15 let	Ženy jen s dětmi 15letými a staršími	Úhrn žen se závislými dětmi
	0 - 2	3 - 5	6 - 14	0 - 2 a 3 - 5	0 - 2 a 6 - 14	3 - 5 a 6 - 14	0 - 2, 3 - 5 a 6 - 14			
1										
- 19	-	-	-	x	x	x	x	-	-	-
20 - 24	24	13	-	x	x	x	x	37	-	37
25 - 29	44	26	38	x	x	x	x	108	-	108
30 - 34	13	15	54	x	x	x	x	82	-	82
35 - 39	1	3	34	x	x	x	x	38	21	59
40 - 44	-	3	25	x	x	x	x	28	68	96
45 - 49	-	-	20	x	x	x	x	20	86	106
50 - 54	-	-	11	x	x	x	x	11	42	53
55 +	1	-	-	x	x	x	x	1	5	6
nezjištěno	-	-	-	x	x	x	x	-	-	-
celkem	83	60	182	x	x	x	x	325	222	547
2										
- 19	-	-	-	-	-	-	x	-	-	-
20 - 24	1	-	-	1	1	1	x	4	-	4
25 - 29	7	2	20	19	18	22	x	88	-	88
30 - 34	2	2	117	8	13	51	x	193	1	194
35 - 39	-	2	170	2	1	13	x	188	14	202
40 - 44	-	4	61	-	-	2	x	67	46	113
45 - 49	-	-	14	-	-	-	x	14	25	39
50 - 54	-	-	1	-	-	-	x	1	11	12
55 +	-	-	1	-	-	-	x	1	1	2
nezjištěno	-	-	-	-	-	-	x	-	-	-
celkem	10	10	384	30	33	89	x	556	98	654
3+										
- 19	-	-	-	-	-	-	-	-	-	-
20 - 24	-	-	-	-	-	-	-	-	-	-
25 - 29	-	-	2	1	2	-	5	10	-	10
30 - 34	-	-	11	-	4	6	1	22	-	22
35 - 39	-	1	14	-	3	4	2	24	-	24
40 - 44	-	-	16	-	-	-	-	16	1	17
45 - 49	-	-	2	-	-	-	-	2	2	4
50 - 54	-	-	-	-	-	-	-	-	3	3
55 +	-	-	-	-	-	-	-	-	-	-
nezjištěno	-	-	-	-	-	-	-	-	-	-
celkem	-	1	45	1	9	10	8	74	6	80
Úhrnem										
- 19	-	-	-	-	-	-	-	-	-	-
20 - 24	25	13	-	1	1	1	-	41	-	41
25 - 29	51	28	60	20	20	22	5	206	-	206
30 - 34	15	17	182	8	17	57	1	297	1	298
35 - 39	1	6	218	2	4	17	2	250	35	285
40 - 44	-	7	102	-	-	2	-	111	115	226
45 - 49	-	-	36	-	-	-	-	36	113	149
50 - 54	-	-	12	-	-	-	-	12	56	68
55 +	1	-	1	-	-	-	-	2	6	8
nezjištěno	-	-	-	-	-	-	-	-	-	-
celkem	93	71	611	31	42	99	8	955	326	1281

2. Zaměstnané ženy ostatní

Tab. č. 171 Ženy se závislými dětmi podle věku závislých dětí,
podle počtu závislých dětí, věku ženy a podle ekonomické aktivity
a rodinného stavu

Turnov

Počet závislých dětí, věk ženy	Věk dětí do 15 let bez ohledu na počet závislých dětí 15letých a starších							Ženy s dětmi do 15 let	Ženy jen s dětmi 15letými a staršími	Úhrn žen se závislými dětmi
	0 - 2	3 - 5	6 - 14	0 - 2 a 3 - 5	0 - 2 a 6 - 14	3 - 5 a 6 - 14	0 - 2, 3 - 5 a 6 - 14			
1										
- 19	1	-	-	x	x	x	x	1	-	1
20 - 24	7	5	1	x	x	x	x	13	-	13
25 - 29	7	9	12	x	x	x	x	28	-	28
30 - 34	2	2	36	x	x	x	x	40	2	42
35 - 39	-	3	20	x	x	x	x	23	17	40
40 - 44	-	-	11	x	x	x	x	11	21	32
45 - 49	-	1	8	x	x	x	x	9	25	34
50 - 54	-	-	-	x	x	x	x	-	15	15
55 +	-	-	-	x	x	x	x	-	2	2
nezjištěno	-	-	-	x	x	x	x	-	-	-
celkem	17	20	88	x	x	x	x	125	82	207
2										
- 19	-	-	-	-	-	-	x	-	-	-
20 - 24	-	-	-	1	-	-	x	1	-	1
25 - 29	-	-	2	1	3	2	x	8	-	8
30 - 34	-	1	23	-	-	1	x	25	-	25
35 - 39	-	2	30	-	1	-	x	33	6	39
40 - 44	1	1	8	-	1	-	x	11	4	15
45 - 49	-	-	2	-	-	-	x	2	2	4
50 - 54	-	-	1	-	-	-	x	1	1	2
55 +	-	-	-	-	-	-	x	-	-	-
nezjištěno	-	-	-	-	-	-	x	-	-	-
celkem	1	4	66	2	5	3	x	81	13	94
3+										
- 19	-	-	-	-	-	-	-	-	-	-
20 - 24	-	-	-	-	-	-	-	-	-	-
25 - 29	-	-	-	-	1	-	-	1	-	1
30 - 34	-	-	1	-	2	1	1	5	-	5
35 - 39	-	1	3	-	2	1	-	7	-	7
40 - 44	-	-	1	-	-	-	-	1	-	1
45 - 49	-	-	1	-	-	-	-	1	-	1
50 - 54	-	-	-	-	-	-	-	-	-	-
55 +	-	-	-	-	-	-	-	-	-	-
nezjištěno	-	-	-	-	-	-	-	-	-	-
celkem	-	1	6	-	5	2	1	15	-	15
Úhrnem										
- 19	1	-	-	-	-	-	-	1	-	1
20 - 24	7	5	1	1	-	-	-	14	-	14
25 - 29	7	9	14	1	4	2	-	37	-	37
30 - 34	2	3	60	-	2	2	1	70	2	72
35 - 39	-	6	53	-	3	1	-	63	23	86
40 - 44	1	1	20	-	1	-	-	23	25	48
45 - 49	-	1	11	-	-	-	-	12	27	39
50 - 54	-	-	1	-	-	-	-	1	16	17
55 +	-	-	-	-	-	-	-	-	2	2
nezjištěno	-	-	-	-	-	-	-	-	-	-
celkem	18	25	160	2	10	5	1	221	95	316

3. Nezaměstnané ženy vdané

Tab. č. 171 Ženy se závislými dětmi podle věku závislých dětí,
podle počtu závislých dětí, věku ženy a podle ekonomické aktivity
a rodinného stavu

Turnov

Počet závislých dětí, věk ženy	Věk dětí do 15 let bez ohledu na počet závislých dětí 15letých a starších							Ženy s dětmi do 15 let	Ženy jen s dětmi 15letými a staršími	Úhrn žen se závislými dětmi
	0 - 2	3 - 5	6 - 14	0 - 2 a 3 - 5	0 - 2 a 6 - 14	3 - 5 a 6 - 14	0 - 2, 3 - 5 a 6 - 14			
1										
- 19	-	-	-	x	x	x	x	-	-	-
20 - 24	-	1	-	x	x	x	x	1	-	1
25 - 29	1	4	3	x	x	x	x	8	-	8
30 - 34	-	-	3	x	x	x	x	3	-	3
35 - 39	-	-	1	x	x	x	x	1	-	1
40 - 44	-	1	4	x	x	x	x	5	2	7
45 - 49	-	-	-	x	x	x	x	-	-	-
50 - 54	-	-	-	x	x	x	x	-	-	-
55 +	-	-	-	x	x	x	x	-	-	-
nezjištěno	-	-	-	x	x	x	x	-	-	-
celkem	1	6	11	x	x	x	x	18	2	20
2										
- 19	-	-	-	-	-	-	x	-	-	-
20 - 24	-	-	-	-	-	-	x	-	-	-
25 - 29	-	-	1	-	-	2	x	3	-	3
30 - 34	-	-	3	-	-	4	x	7	-	7
35 - 39	-	1	3	-	-	-	x	4	-	4
40 - 44	-	-	2	-	-	-	x	2	-	2
45 - 49	-	-	-	-	-	1	x	1	1	2
50 - 54	-	-	-	-	-	-	x	-	-	-
55 +	-	-	-	-	-	-	x	-	-	-
nezjištěno	-	-	-	-	-	-	x	-	-	-
celkem	-	1	9	-	-	7	x	17	1	18
3+										
- 19	-	-	-	-	-	-	-	-	-	-
20 - 24	-	-	-	-	-	-	-	-	-	-
25 - 29	-	-	1	-	-	-	-	1	-	1
30 - 34	-	-	-	-	1	-	-	1	-	1
35 - 39	-	-	2	-	-	3	-	5	-	5
40 - 44	-	-	2	-	-	-	-	2	-	2
45 - 49	-	-	-	-	-	-	-	-	-	-
50 - 54	-	-	-	-	-	-	-	-	-	-
55 +	-	-	-	-	-	-	-	-	-	-
nezjištěno	-	-	-	-	-	-	-	-	-	-
celkem	-	-	5	-	1	3	-	9	-	9
Úhrnem										
- 19	-	-	-	-	-	-	-	-	-	-
20 - 24	-	1	-	-	-	-	-	1	-	1
25 - 29	1	4	5	-	-	2	-	12	-	12
30 - 34	-	-	6	-	1	4	-	11	-	11
35 - 39	-	1	6	-	-	3	-	10	-	10
40 - 44	-	1	8	-	-	-	-	9	2	11
45 - 49	-	-	-	-	-	1	-	1	1	2
50 - 54	-	-	-	-	-	-	-	-	-	-
55 +	-	-	-	-	-	-	-	-	-	-
nezjištěno	-	-	-	-	-	-	-	-	-	-
celkem	1	7	25	-	1	10	-	44	3	47

4. Nezaměstnané ženy ostatní

Tab. č. 171 Ženy se závislými dětmi podle věku závislých dětí,
podle počtu závislých dětí, věku ženy a podle ekonomické aktivity
a rodinného stavu

Turnov

Počet závislých dětí, věk ženy	Věk dětí do 15 let bez ohledu na počet závislých dětí 15letých a starších							Ženy s dětmi do 15 let	Ženy jen s dětmi 15letými a staršími	Úhrn žen se závislými dětmi
	0 - 2	3 - 5	6 - 14	0 - 2 a 3 - 5	0 - 2 a 6 - 14	3 - 5 a 6 - 14	0 - 2, 3 - 5 a 6 - 14			
1										
- 19	-	-	-	x	x	x	x	-	-	-
20 - 24	-	1	-	x	x	x	x	1	-	1
25 - 29	-	2	6	x	x	x	x	8	-	8
30 - 34	-	-	5	x	x	x	x	5	-	5
35 - 39	-	-	-	x	x	x	x	-	3	3
40 - 44	-	-	-	x	x	x	x	-	1	1
45 - 49	-	-	1	x	x	x	x	1	1	2
50 - 54	-	-	-	x	x	x	x	-	-	-
55 +	-	-	-	x	x	x	x	-	-	-
nezjištěno	-	-	-	x	x	x	x	-	-	-
celkem	-	3	12	x	x	x	x	15	5	20
2										
- 19	-	-	-	-	-	-	x	-	-	-
20 - 24	-	-	-	-	-	1	x	1	-	1
25 - 29	-	-	3	-	-	1	x	4	-	4
30 - 34	-	-	1	-	-	-	x	1	-	1
35 - 39	-	-	1	-	-	-	x	1	-	1
40 - 44	-	-	2	-	-	-	x	2	-	2
45 - 49	-	-	-	-	-	-	x	-	-	-
50 - 54	-	-	1	-	-	-	x	1	-	1
55 +	-	-	-	-	-	-	x	-	-	-
nezjištěno	-	-	-	-	-	-	x	-	-	-
celkem	-	-	8	-	-	2	x	10	-	10
3+										
- 19	-	-	-	-	-	-	-	-	-	-
20 - 24	-	-	-	-	-	-	-	-	-	-
25 - 29	-	-	-	-	-	1	-	1	-	1
30 - 34	-	-	1	-	-	-	-	1	-	1
35 - 39	-	-	-	-	-	-	-	-	-	-
40 - 44	-	-	-	-	-	-	-	-	-	-
45 - 49	-	-	1	-	-	-	-	1	-	1
50 - 54	-	-	-	-	-	-	-	-	-	-
55 +	-	-	-	-	-	-	-	-	-	-
nezjištěno	-	-	-	-	-	-	-	-	-	-
celkem	-	-	2	-	-	1	-	3	-	3
Úhrnem										
- 19	-	-	-	-	-	-	-	-	-	-
20 - 24	-	1	-	-	-	1	-	2	-	2
25 - 29	-	2	9	-	-	2	-	13	-	13
30 - 34	-	-	7	-	-	-	-	7	-	7
35 - 39	-	-	1	-	-	-	-	1	3	4
40 - 44	-	-	2	-	-	-	-	2	1	3
45 - 49	-	-	2	-	-	-	-	2	1	3
50 - 54	-	-	1	-	-	-	-	1	-	1
55 +	-	-	-	-	-	-	-	-	-	-
nezjištěno	-	-	-	-	-	-	-	-	-	-
celkem	-	3	22	-	-	3	-	28	5	33

5. Ekonomicky aktivní ženy celkem

Tab. č. 171 Ženy se závislými dětmi podle věku závislých dětí,
podle počtu závislých dětí, věku ženy a podle ekonomické aktivity
a rodinného stavu

Turnov

Počet závislých dětí, věk ženy	Věk dětí do 15 let bez ohledu na počet závislých dětí 15letých a starších							Ženy s dětmi do 15 let	Ženy jen s dětmi 15letými a staršími	Úhrn žen se závislými dětmi
	0 - 2	3 - 5	6 - 14	0 - 2 a 3 - 5	0 - 2 a 6 - 14	3 - 5 a 6 - 14	0 - 2, 3 - 5 a 6 - 14			
1										
- 19	1	-	-	x	x	x	x	1	-	1
20 - 24	31	20	1	x	x	x	x	52	-	52
25 - 29	52	41	59	x	x	x	x	152	-	152
30 - 34	15	17	98	x	x	x	x	130	2	132
35 - 39	1	6	55	x	x	x	x	62	41	103
40 - 44	-	4	40	x	x	x	x	44	92	136
45 - 49	-	1	29	x	x	x	x	30	112	142
50 - 54	-	-	11	x	x	x	x	11	57	68
55 +	1	-	-	x	x	x	x	1	7	8
nezjištěno	-	-	-	x	x	x	x	-	-	-
celkem	101	89	293	x	x	x	x	483	311	794
2										
- 19	-	-	-	-	-	-	x	-	-	-
20 - 24	1	-	-	2	1	2	x	6	-	6
25 - 29	7	2	26	20	21	27	x	103	-	103
30 - 34	2	3	144	8	13	56	x	226	1	227
35 - 39	-	5	204	2	2	13	x	226	20	246
40 - 44	1	5	73	-	1	2	x	82	50	132
45 - 49	-	-	16	-	-	1	x	17	28	45
50 - 54	-	-	3	-	-	-	x	3	12	15
55 +	-	-	1	-	-	-	x	1	1	2
nezjištěno	-	-	-	-	-	-	x	-	-	-
celkem	11	15	467	32	38	101	x	664	112	776
3+										
- 19	-	-	-	-	-	-	-	-	-	-
20 - 24	-	-	-	-	-	-	-	-	-	-
25 - 29	-	-	3	1	3	1	5	13	-	13
30 - 34	-	-	13	-	7	7	2	29	-	29
35 - 39	-	2	19	-	5	8	2	36	-	36
40 - 44	-	-	19	-	-	-	-	19	1	20
45 - 49	-	-	4	-	-	-	-	4	2	6
50 - 54	-	-	-	-	-	-	-	-	3	3
55 +	-	-	-	-	-	-	-	-	-	-
nezjištěno	-	-	-	-	-	-	-	-	-	-
celkem	-	2	58	1	15	16	9	101	6	107
Úhrnem										
- 19	1	-	-	-	-	-	-	1	-	1
20 - 24	32	20	1	2	1	2	-	58	-	58
25 - 29	59	43	88	21	24	28	5	268	-	268
30 - 34	17	20	255	8	20	63	2	385	3	388
35 - 39	1	13	278	2	7	21	2	324	61	385
40 - 44	1	9	132	-	1	2	-	145	143	288
45 - 49	-	1	49	-	-	1	-	51	142	193
50 - 54	-	-	14	-	-	-	-	14	72	86
55 +	1	-	1	-	-	-	-	2	8	10
nezjištěno	-	-	-	-	-	-	-	-	-	-
celkem	112	106	818	33	53	117	9	1248	429	1677

6. Ekonomicky neaktivní ženy celkem

Tab. č. 171 Ženy se závislými dětmi podle věku závislých dětí,
podle počtu závislých dětí, věku ženy a podle ekonomické aktivity
a rodinného stavu

Turnov

Počet závislých dětí, věk ženy	Věk dětí do 15 let bez ohledu na počet závislých dětí 15letých a starších							Ženy s dětmi do 15 let	Ženy jen s dětmi 15letými a staršími	Úhrn žen se závislými dětmi
	0 - 2	3 - 5	6 - 14	0 - 2 a 3 - 5	0 - 2 a 6 - 14	3 - 5 a 6 - 14	0 - 2, 3 - 5 a 6 - 14			
1										
- 19	3	-	-	x	x	x	x	3	-	3
20 - 24	16	3	-	x	x	x	x	19	-	19
25 - 29	30	4	3	x	x	x	x	37	-	37
30 - 34	8	3	2	x	x	x	x	13	-	13
35 - 39	2	2	2	x	x	x	x	6	2	8
40 - 44	1	-	3	x	x	x	x	4	1	5
45 - 49	-	-	1	x	x	x	x	1	9	10
50 - 54	-	-	2	x	x	x	x	2	5	7
55 +	2	1	2	x	x	x	x	5	9	14
nezjištěno	-	-	-	x	x	x	x	-	-	-
celkem	62	13	15	x	x	x	x	90	26	116
2										
- 19	-	-	-	-	-	-	x	-	-	-
20 - 24	-	-	-	1	1	-	x	2	-	2
25 - 29	2	-	2	17	8	6	x	35	-	35
30 - 34	3	-	2	7	14	8	x	34	-	34
35 - 39	1	-	10	-	2	1	x	14	2	16
40 - 44	-	-	4	-	-	-	x	4	2	6
45 - 49	-	-	-	-	-	1	x	1	2	3
50 - 54	-	-	-	-	-	-	x	-	-	-
55 +	-	-	-	-	-	-	x	-	-	-
nezjištěno	-	-	-	-	-	-	x	-	-	-
celkem	6	-	18	25	25	16	x	90	6	96
3+										
- 19	-	-	-	-	-	-	-	-	-	-
20 - 24	1	-	-	-	-	-	1	2	-	2
25 - 29	-	-	-	-	2	4	4	10	-	10
30 - 34	-	-	1	1	6	1	1	10	-	10
35 - 39	1	-	-	-	4	1	1	7	-	7
40 - 44	1	-	-	-	-	1	-	2	-	2
45 - 49	-	-	-	-	-	-	-	-	-	-
50 - 54	-	-	-	-	-	-	-	-	-	-
55 +	-	-	1	-	-	-	-	1	-	1
nezjištěno	-	-	-	-	-	-	-	-	-	-
celkem	3	-	2	1	12	7	7	32	-	32
Úhrnem										
- 19	3	-	-	-	-	-	-	3	-	3
20 - 24	17	3	-	1	1	-	1	23	-	23
25 - 29	32	4	5	17	10	10	4	82	-	82
30 - 34	11	3	5	8	20	9	1	57	-	57
35 - 39	4	2	12	-	6	2	1	27	4	31
40 - 44	2	-	7	-	-	1	-	10	3	13
45 - 49	-	-	1	-	-	1	-	2	11	13
50 - 54	-	-	2	-	-	-	-	2	5	7
55 +	2	1	3	-	-	-	-	6	9	15
nezjištěno	-	-	-	-	-	-	-	-	-	-
celkem	71	13	35	26	37	23	7	212	32	244

7. Ženy s nezjištěnou ekonomickou aktivitou

Tab. č. 171 Ženy se závislými dětmi podle věku závislých dětí,
podle počtu závislých dětí, věku ženy a podle ekonomické aktivity
a rodinného stavu

Turnov

Počet závislých dětí, věk ženy	Věk dětí do 15 let bez ohledu na počet závislých dětí 15letých a starších							Ženy s dětmi do 15 let	Ženy jen s dětmi 15letými a staršími	Úhrn žen se závislými dětmi
	0 - 2	3 - 5	6 - 14	0 - 2 a 3 - 5	0 - 2 a 6 - 14	3 - 5 a 6 - 14	0 - 2, 3 - 5 a 6 - 14			
1										
- 19	-	-	-	x	x	x	x	-	-	-
20 - 24	-	-	-	x	x	x	x	-	-	-
25 - 29	1	1	-	x	x	x	x	2	-	2
30 - 34	-	2	1	x	x	x	x	3	-	3
35 - 39	-	-	-	x	x	x	x	-	-	-
40 - 44	-	-	-	x	x	x	x	-	-	-
45 - 49	-	-	-	x	x	x	x	-	-	-
50 - 54	-	-	-	x	x	x	x	-	-	-
55 +	-	-	-	x	x	x	x	-	-	-
nezjištěno	-	-	-	x	x	x	x	-	-	-
celkem	1	3	1	x	x	x	x	5	-	5
2										
- 19	-	-	-	-	-	-	x	-	-	-
20 - 24	-	-	-	-	-	-	x	-	-	-
25 - 29	-	-	-	1	-	-	x	1	-	1
30 - 34	-	-	-	-	-	-	x	-	-	-
35 - 39	-	-	-	-	-	1	x	1	-	1
40 - 44	-	-	-	-	-	-	x	-	-	-
45 - 49	-	-	-	-	-	-	x	-	-	-
50 - 54	-	-	-	-	-	-	x	-	-	-
55 +	-	-	-	-	-	-	x	-	-	-
nezjištěno	-	-	-	-	-	-	x	-	-	-
celkem	-	-	-	1	-	1	x	2	-	2
3+										
- 19	-	-	-	-	-	-	-	-	-	-
20 - 24	-	-	-	-	-	-	-	-	-	-
25 - 29	-	-	-	-	-	-	-	-	-	-
30 - 34	-	-	1	-	-	1	1	3	-	3
35 - 39	-	-	-	-	-	-	-	-	-	-
40 - 44	-	-	-	-	-	-	-	-	-	-
45 - 49	-	-	-	-	-	-	-	-	-	-
50 - 54	-	-	-	-	-	-	-	-	-	-
55 +	-	-	-	-	-	-	-	-	-	-
nezjištěno	-	-	-	-	-	-	-	-	-	-
celkem	-	-	1	-	-	1	1	3	-	3
Úhrnem										
- 19	-	-	-	-	-	-	-	-	-	-
20 - 24	-	-	-	-	-	-	-	-	-	-
25 - 29	1	1	-	1	-	-	-	3	-	3
30 - 34	-	2	2	-	-	1	1	6	-	6
35 - 39	-	-	-	-	-	1	-	1	-	1
40 - 44	-	-	-	-	-	-	-	-	-	-
45 - 49	-	-	-	-	-	-	-	-	-	-
50 - 54	-	-	-	-	-	-	-	-	-	-
55 +	-	-	-	-	-	-	-	-	-	-
nezjištěno	-	-	-	-	-	-	-	-	-	-
celkem	1	3	2	1	-	2	1	10	-	10

8. Ženy úhrnem

Tab. č. 171 Ženy se závislými dětmi podle věku závislých dětí,
podle počtu závislých dětí, věku ženy a podle ekonomické aktivity
a rodinného stavu

Turnov

Počet závislých dětí, věk ženy	Věk dětí do 15 let bez ohledu na počet závislých dětí 15letých a starších							Ženy s dětmi do 15 let	Ženy jen s dětmi 15letými a staršími	Úhrn žen se závislými dětmi
	0 - 2	3 - 5	6 - 14	0 - 2 a 3 - 5	0 - 2 a 6 - 14	3 - 5 a 6 - 14	0 - 2, 3 - 5 a 6 - 14			
1										
- 19	4	-	-	x	x	x	x	4	-	4
20 - 24	47	23	1	x	x	x	x	71	-	71
25 - 29	83	46	62	x	x	x	x	191	-	191
30 - 34	23	22	101	x	x	x	x	146	2	148
35 - 39	3	8	57	x	x	x	x	68	43	111
40 - 44	1	4	43	x	x	x	x	48	93	141
45 - 49	-	1	30	x	x	x	x	31	121	152
50 - 54	-	-	13	x	x	x	x	13	62	75
55 +	3	1	2	x	x	x	x	6	16	22
nezjištěno	-	-	-	x	x	x	x	-	-	-
celkem	164	105	309	x	x	x	x	578	337	915
2										
- 19	-	-	-	-	-	-	x	-	-	-
20 - 24	1	-	-	3	2	2	x	8	-	8
25 - 29	9	2	28	38	29	33	x	139	-	139
30 - 34	5	3	146	15	27	64	x	260	1	261
35 - 39	1	5	214	2	4	15	x	241	22	263
40 - 44	1	5	77	-	1	2	x	86	52	138
45 - 49	-	-	16	-	-	2	x	18	30	48
50 - 54	-	-	3	-	-	-	x	3	12	15
55 +	-	-	1	-	-	-	x	1	1	2
nezjištěno	-	-	-	-	-	-	x	-	-	-
celkem	17	15	485	58	63	118	x	756	118	874
3+										
- 19	-	-	-	-	-	-	-	-	-	-
20 - 24	1	-	-	-	-	-	1	2	-	2
25 - 29	-	-	3	1	5	5	9	23	-	23
30 - 34	-	-	15	1	13	9	4	42	-	42
35 - 39	1	2	19	-	9	9	3	43	-	43
40 - 44	1	-	19	-	-	1	-	21	1	22
45 - 49	-	-	4	-	-	-	-	4	2	6
50 - 54	-	-	-	-	-	-	-	-	3	3
55 +	-	-	1	-	-	-	-	1	-	1
nezjištěno	-	-	-	-	-	-	-	-	-	-
celkem	3	2	61	2	27	24	17	136	6	142
Úhrnem										
- 19	4	-	-	-	-	-	-	4	-	4
20 - 24	49	23	1	3	2	2	1	81	-	81
25 - 29	92	48	93	39	34	38	9	353	-	353
30 - 34	28	25	262	16	40	73	4	448	3	451
35 - 39	5	15	290	2	13	24	3	352	65	417
40 - 44	3	9	139	-	1	3	-	155	146	301
45 - 49	-	1	50	-	-	2	-	53	153	206
50 - 54	-	-	16	-	-	-	-	16	77	93
55 +	3	1	4	-	-	-	-	8	17	25
nezjištěno	-	-	-	-	-	-	-	-	-	-
celkem	184	122	855	60	90	142	17	1470	461	1931

Tab. č. 172 Ekonomicky aktivní ženy se závislými dětmi podle rodinného stavu, věku nejmladšího dítěte a podle počtu závislých dětí a věku ženy

Turnov

Počet závislých dětí, věk ženy	Počet ekonomicky aktivních žen													úhrnem			
	zaměstnaných						nezaměstnaných						ostatních		celkem		
	vdaných					ostatních	celkem	vdaných								ostatních	celkem
	celkem	s věkem nejmladšího dítěte						celkem	s věkem nejmladšího dítěte								
0 - 2		3 - 5	6 - 14	15+	0 - 2	3 - 5	6 - 14		15+								
1																	
- 19	-	-	-	-	-	-	1	1	-	-	-	-	-	-	-	1	
20 - 24	37	24	13	-	-	13	50	1	-	1	-	-	-	1	2	52	
25 - 29	108	44	26	38	-	28	136	8	1	4	3	-	8	16	152	132	
30 - 34	82	13	15	54	-	42	124	3	-	-	3	-	5	8	132	103	
35 - 39	59	1	3	34	21	40	99	1	-	-	1	-	3	4	103	136	
40 - 44	96	-	3	25	68	32	128	7	-	1	4	2	1	8	142	68	
45 - 49	106	-	-	20	86	34	140	-	-	-	-	-	2	2	68	8	
50 - 54	53	-	-	11	42	15	68	-	-	-	-	-	-	-	8	-	
55+	6	1	-	-	5	2	8	-	-	-	-	-	-	-	-	-	
nezjištěno	-	-	-	-	-	-	-	-	-	-	-	-	-	-	-	-	
celkem	547	83	60	182	222	207	754	20	1	6	11	2	20	40	794		
2																	
- 19	-	-	-	-	-	-	-	-	-	-	-	-	-	-	-	-	
20 - 24	4	3	1	-	-	1	5	-	-	-	-	-	1	1	6	103	
25 - 29	88	44	24	20	-	8	96	3	-	2	1	-	4	7	227	246	
30 - 34	194	23	53	117	1	25	219	7	-	4	3	-	1	8	132	45	
35 - 39	202	3	15	170	14	39	241	4	-	1	3	-	1	5	15	2	
40 - 44	113	-	6	61	46	15	128	2	-	-	2	-	2	4	-	-	
45 - 49	39	-	-	14	25	4	43	2	-	1	-	1	-	2	-	-	
50 - 54	12	-	-	1	11	2	14	-	-	-	-	-	1	1	-	-	
55+	2	-	-	1	1	-	2	-	-	-	-	-	-	-	-	-	
nezjištěno	-	-	-	-	-	-	-	-	-	-	-	-	-	-	-	-	
celkem	654	73	99	384	98	94	748	18	-	8	9	1	10	28	776		
3+																	
- 19	-	-	-	-	-	-	-	-	-	-	-	-	-	-	-	-	
20 - 24	-	-	-	-	-	-	-	-	-	-	-	-	-	-	-	-	
25 - 29	10	8	-	2	-	1	11	1	-	-	1	-	1	2	13	29	
30 - 34	22	5	6	11	-	5	27	1	1	-	-	-	1	2	36	20	
35 - 39	24	5	5	14	-	7	31	5	-	3	2	-	-	5	6	3	
40 - 44	17	-	-	16	1	1	18	2	-	-	2	-	-	2	-	-	
45 - 49	4	-	-	2	2	1	5	-	-	-	-	-	1	1	-	-	
50 - 54	3	-	-	-	3	-	3	-	-	-	-	-	-	-	-	-	
55+	-	-	-	-	-	-	-	-	-	-	-	-	-	-	-	-	
nezjištěno	-	-	-	-	-	-	-	-	-	-	-	-	-	-	-	-	
celkem	80	18	11	45	6	15	95	9	1	3	5	-	3	12	107		
Úhrnem																	
- 19	-	-	-	-	-	1	1	-	-	-	-	-	-	-	1	58	
20 - 24	41	27	14	-	-	14	55	1	-	1	-	-	2	3	268	388	
25 - 29	206	96	50	60	-	37	243	12	1	6	5	-	13	25	385	288	
30 - 34	298	41	74	182	1	72	370	11	1	4	6	-	7	18	86	10	
35 - 39	285	9	23	218	35	86	371	10	-	4	6	-	4	14	-	-	
40 - 44	226	-	9	102	115	48	274	11	-	1	8	2	3	14	-	-	
45 - 49	149	-	-	36	113	39	188	2	-	1	-	1	3	5	-	-	
50 - 54	68	-	-	12	56	17	85	-	-	-	-	-	1	1	-	-	
55+	8	1	-	1	6	2	10	-	-	-	-	-	-	-	-	-	
nezjištěno	-	-	-	-	-	-	-	-	-	-	-	-	-	-	-	-	
celkem	1281	174	170	611	326	316	1597	47	2	17	25	3	33	80	1677		

Tab. č. 173 Osoby žijící v manželství podle pořadí manželství
a faktická manželství společně bydlících osob podle rodinného stavu,
podle pohlaví a věku

Turnov

Pohlaví, věk	Osoby žijící v manželství							Faktická manželství společně bydlících osob						
	pořadí manželství					celkem	z toho oboustranně 1. manželství	svobodní (-é)	ženatí vdané	rozvedení (-é)	ovdovělí (-é)	nezjištěno	celkem	z toho oboustranně svobodní
	1.	2.	3.	4.+	nezjištěno									
Muži														
15 - 19	-	-	-	-	-	-	-	-	-	-	-	-	-	-
20 - 24	29	-	-	-	-	29	28	9	-	1	-	-	10	9
25 - 29	175	6	1	-	5	187	169	20	1	3	-	-	24	15
30 - 34	289	25	-	-	11	325	283	6	-	6	-	2	14	5
35 - 39	283	38	2	-	10	333	275	11	2	19	-	1	33	6
40 - 44	264	39	2	-	10	315	249	3	-	12	1	-	16	3
45 - 49	295	34	7	-	12	348	290	2	-	11	-	1	14	-
50 - 54	334	44	3	-	22	403	338	1	2	14	1	-	18	-
55 - 59	321	44	3	-	17	385	328	-	2	15	2	-	19	-
60 - 64	228	34	4	-	14	280	237	2	-	8	1	-	11	-
65 - 69	188	24	4	-	25	241	209	3	-	5	1	-	9	3
70+	341	31	5	1	26	404	357	2	-	6	5	-	13	-
nezjištěno	-	-	-	-	1	1	1	-	-	-	-	-	-	-
celkem	2747	319	31	1	153	3251	2764	59	7	100	11	4	181	41
Ženy														
15 - 19	2	-	-	-	-	2	2	1	-	-	-	-	1	1
20 - 24	69	-	-	-	1	70	64	19	-	1	-	1	21	13
25 - 29	295	20	-	-	2	317	272	20	-	5	1	1	27	17
30 - 34	313	36	1	-	5	355	297	5	1	16	1	1	24	3
35 - 39	278	38	2	-	3	321	254	2	-	8	2	1	13	1
40 - 44	261	39	1	-	2	303	246	1	1	9	2	-	13	1
45 - 49	312	43	3	-	10	368	309	3	-	14	2	1	20	2
50 - 54	371	47	5	-	16	439	364	-	-	15	3	-	18	-
55 - 59	320	37	3	-	7	367	314	3	-	12	3	-	18	1
60 - 64	224	18	3	-	12	257	230	2	-	4	5	-	11	2
65 - 69	185	14	-	-	11	210	195	-	-	1	3	-	4	-
70+	217	15	2	-	8	242	217	-	-	1	10	-	11	-
nezjištěno	-	-	-	-	-	-	-	-	-	-	-	-	-	-
celkem	2847	307	20	-	77	3251	2764	56	2	86	32	5	181	41

1. Rodinné domy

Tab. č. 250 Trvale obydlené domy s byty podle období výstavby nebo rekonstrukce, podle počtu bytů, technického vybavení, počtu nadzemních podlaží, materiálu nosných zdí a podle druhu domu

Turnov

Trvale obydlené domy s byty a jejich vybavení	Období výstavby nebo rekonstrukce										Trvale obydlené domy celkem
	do r. 1899	1900 - 1919	1920 - 1945	1946 - 1960	1961 - 1970	1971 - 1980	1981 - 1990	1991 - 1995	1996 a později	nezjištěno	
1. Trvale obydlené domy											
celkem	105	155	580	129	232	403	286	94	95	42	2121
v %	5,0	7,3	27,3	6,1	10,9	19,0	13,5	4,4	4,5	2,0	100,0
v nich počet: bytů trvale obydlených	129	216	762	163	293	496	319	101	103	48	2630
bytů neobydlených	5	14	52	5	5	18	10	3	4	5	121
2. V trvale obydlených bytech											
obytná plocha (v tis. m2)	7	12	43	9	17	33	24	9	9	2	164
celková plocha (v tis. m2)	10	19	65	14	25	49	37	13	13	2	249
obyt. míst. 4 m2 a více podl. plochy	350	649	2406	544	991	1873	1342	451	417	82	9105
obyt. míst. 8 m2 a více podl. plochy	322	620	2250	498	909	1738	1231	422	389	77	8456
hospodařící domácnosti	144	237	828	189	331	570	349	111	108	53	2920
cenzové domácnosti	144	238	837	192	334	575	353	112	109	53	2947
osoby bydlící v bytech	321	581	1900	449	783	1434	1031	328	304	113	7244
3. Podíl (%) v trvale obydlených bytech											
obytné plochy	4,0	7,5	26,1	5,8	10,1	20,2	14,9	5,2	5,3	0,9	100,0
celkové plochy	4,0	7,6	26,0	5,8	10,1	19,9	15,0	5,4	5,4	0,9	100,0
obyt. míst. 4 m2 a více podl. plochy	3,8	7,1	26,4	6,0	10,9	20,6	14,7	5,0	4,6	0,9	100,0
obyt. míst. 8 m2 a více podl. plochy	3,8	7,3	26,6	5,9	10,7	20,6	14,6	5,0	4,6	0,9	100,0
hospodařících domácností	4,9	8,1	28,4	6,5	11,3	19,5	12,0	3,8	3,7	1,8	100,0
cenzových domácností	4,9	8,1	28,4	6,5	11,3	19,5	12,0	3,8	3,7	1,8	100,0
osob bydlících v bytech	4,4	8,0	26,2	6,2	10,8	19,8	14,2	4,5	4,2	1,6	100,0
4. Domy s počtem všech bytů											
1	78	92	362	91	169	293	245	85	83	32	1530
2	25	51	202	37	60	109	39	8	12	9	552
3	2	12	16	1	3	1	2	1	-	1	39
4	-	-	-	-	-	-	-	-	-	-	-
5 - 9	-	-	-	-	-	-	-	-	-	-	-
10 - 19	-	-	-	-	-	-	-	-	-	-	-
20 - 49	-	-	-	-	-	-	-	-	-	-	-
50+	-	-	-	-	-	-	-	-	-	-	-
celkem	105	155	580	129	232	403	286	94	95	42	2121
5. Podíl (%) domů s počtem všech bytů											
1	74,3	59,4	62,4	70,5	72,8	72,7	85,7	90,4	87,4	76,2	72,1
2	23,8	32,9	34,8	28,7	25,9	27,0	13,6	8,5	12,6	21,4	26,0
3	1,9	7,7	2,8	0,8	1,3	0,2	0,7	1,1	-	2,4	1,8
4	-	-	-	-	-	-	-	-	-	-	-
5 - 9	-	-	-	-	-	-	-	-	-	-	-
10 - 19	-	-	-	-	-	-	-	-	-	-	-
20 - 49	-	-	-	-	-	-	-	-	-	-	-
50+	-	-	-	-	-	-	-	-	-	-	-
celkem	100,0	100,0	100,0	100,0	100,0	100,0	100,0	100,0	100,0	100,0	100,0

1. Rodinné domy

Tab. č. 250 Trvale obydlené domy s byty podle období výstavby nebo rekonstrukce, podle počtu bytů, technického vybavení, počtu nadzemních podlaží, materiálu nosných zdí a podle druhu domu

Turnov

Trvale obydlené domy s byty a jejich vybavení	Období výstavby nebo rekonstrukce										Trvale obydlené domy celkem	
	do r. 1899	1900 - 1919	1920 - 1945	1946 - 1960	1961 - 1970	1971 - 1980	1981 - 1990	1991 - 1995	1996 a později	nezjištěno		
6. Plyn												
z veřejné sítě	74	116	478	93	157	305	210	71	82	15	1601	
z domovního zásobníku	1	1	1	-	-	6	1	1	1	-	12	
bez plynu	30	36	99	36	73	91	74	22	12	4	477	
nezjištěno	-	2	2	-	2	1	1	-	-	23	31	
celkem	105	155	580	129	232	403	286	94	95	42	2121	
7. Podíl (%) domů s plynem												
z veřejné sítě	70,5	74,8	82,4	72,1	67,7	75,7	73,4	75,5	86,3	35,7	75,5	
z domovního zásobníku	1,0	0,6	0,2	-	-	1,5	0,3	1,1	1,1	-	0,6	
bez plynu	28,6	23,2	17,1	27,9	31,5	22,6	25,9	23,4	12,6	9,5	22,5	
nezjištěno	-	1,3	0,3	-	0,9	0,2	0,3	-	-	54,8	1,5	
celkem	100,0	100,0	100,0	100,0	100,0	100,0	100,0	100,0	100,0	100,0	100,0	
8. Vodovod												
v domě z veřejné sítě	99	145	561	119	218	383	277	91	89	20	2002	
v domě domácí	3	10	18	8	14	20	9	3	5	2	92	
domy s vodovodem celkem	102	155	579	127	232	403	286	94	94	22	2094	
mimo dům	-	-	-	-	-	-	-	-	-	-	-	
bez vodovodu	3	-	-	2	-	-	-	-	1	-	6	
nezjištěno	-	-	1	-	-	-	-	-	-	20	21	
úhrnem	105	155	580	129	232	403	286	94	95	42	2121	
z toho: plyn a voda v domě	75	117	479	93	157	311	211	72	83	15	1613	
9. Podíl (%) domů s vodovodem												
v domě z veřejné sítě	94,3	93,5	96,7	92,2	94,0	95,0	96,9	96,8	93,7	47,6	94,4	
v domě domácí	2,9	6,5	3,1	6,2	6,0	5,0	3,1	3,2	5,3	4,8	4,3	
domy s vodovodem celkem	97,1	100,0	99,8	98,4	100,0	100,0	100,0	100,0	98,9	52,4	98,7	
mimo dům	-	-	-	-	-	-	-	-	-	-	-	
bez vodovodu	2,9	-	-	1,6	-	-	-	-	1,1	-	0,3	
nezjištěno	-	-	0,2	-	-	-	-	-	-	47,6	1,0	
úhrnem	100,0	100,0	100,0	100,0	100,0	100,0	100,0	100,0	100,0	100,0	100,0	
z toho: plyn a voda v domě	71,4	75,5	82,6	72,1	67,7	77,2	73,8	76,6	87,4	35,7	76,0	
10. Kanalizace												
přípoj na kanalizační síť	73	107	433	76	158	284	177	69	53	13	1443	
domácí čistička odpadních vod	1	-	4	2	-	4	3	2	17	1	34	
žumpa, jímka	29	48	140	50	72	114	106	22	25	2	608	
bez kanalizace a jímky	1	-	1	1	1	-	-	-	-	-	4	
nezjištěno	1	-	2	-	1	1	-	1	-	26	32	
celkem	105	155	580	129	232	403	286	94	95	42	2121	
11. Podíl (%) domů s kanalizací												
přípoj na kanalizační síť	69,5	69,0	74,7	58,9	68,1	70,5	61,9	73,4	55,8	31,0	68,0	
domácí čistička odpadních vod	1,0	-	0,7	1,6	-	1,0	1,0	2,1	17,9	2,4	1,6	
žumpa, jímka	27,6	31,0	24,1	38,8	31,0	28,3	37,1	23,4	26,3	4,8	28,7	
bez kanalizace a jímky	1,0	-	0,2	0,8	0,4	-	-	-	-	-	0,2	
nezjištěno	1,0	-	0,3	-	0,4	0,2	-	1,1	-	61,9	1,5	
celkem	100,0	100,0	100,0	100,0	100,0	100,0	100,0	100,0	100,0	100,0	100,0	

1. Rodinné domy

Tab. č. 250 Trvale obydlené domy s byty podle období výstavby nebo rekonstrukce, podle počtu bytů, technického vybavení, počtu nadzemních podlaží, materiálu nosných zdí a podle druhu domu

Turnov

Trvale obydlené domy s byty a jejich vybavení	Období výstavby nebo rekonstrukce										Trvale obydlené domy celkem
	do r. 1899	1900 - 1919	1920 - 1945	1946 - 1960	1961 - 1970	1971 - 1980	1981 - 1990	1991 - 1995	1996 a později	nezjištěno	
12. Ústřední topení											
dálkové topení	3	1	2	-	1	1	1	1	-	1	11
z toho na pevná paliva	2	-	1	-	1	1	-	-	-	-	5
bloková kotelna	-	2	-	-	1	-	-	-	-	-	3
z toho na pevná paliva	-	1	-	-	-	-	-	-	-	-	1
kotelna v domě	43	79	397	101	188	365	269	81	83	8	1614
z toho na pevná paliva	11	15	65	19	46	78	56	10	4	2	306
na plyn	29	61	315	82	131	270	194	66	76	5	1229
bez dálkového a ústředního topení	55	66	169	28	41	35	16	11	11	4	436
nezjištěno	4	7	12	-	1	2	-	1	1	29	57
celkem	105	155	580	129	232	403	286	94	95	42	2121
13. Podíl (%) domů podle ústředního topení											
dálkové topení	2,9	0,6	0,3	-	0,4	0,2	0,3	1,1	-	2,4	0,5
z toho na pevná paliva	1,9	-	0,2	-	0,4	0,2	-	-	-	-	0,2
bloková kotelna	-	1,3	-	-	0,4	-	-	-	-	-	0,1
z toho na pevná paliva	-	0,6	-	-	-	-	-	-	-	-	0,0
kotelna v domě	41,0	51,0	68,4	78,3	81,0	90,6	94,1	86,2	87,4	19,0	76,1
z toho na pevná paliva	10,5	9,7	11,2	14,7	19,8	19,4	19,6	10,6	4,2	4,8	14,4
na plyn	27,6	39,4	54,3	63,6	56,5	67,0	67,8	70,2	80,0	11,9	57,9
bez dálkového a ústředního topení	52,4	42,6	29,1	21,7	17,7	8,7	5,6	11,7	11,6	9,5	20,6
nezjištěno	3,8	4,5	2,1	-	0,4	0,5	-	1,1	1,1	69,0	2,7
celkem	100,0	100,0	100,0	100,0	100,0	100,0	100,0	100,0	100,0	100,0	100,0
14. Nadzemní podlaží											
1	38	39	81	28	67	78	52	20	14	6	423
2	58	99	453	93	158	309	223	62	79	14	1548
3	9	15	45	8	6	14	11	12	2	1	123
4	-	-	-	-	-	-	-	-	-	-	-
5	-	-	-	-	-	-	-	-	-	-	-
6 - 8	-	-	-	-	-	-	-	-	-	-	-
9 - 12	-	-	-	-	-	-	-	-	-	-	-
13 a více	-	-	-	-	-	-	-	-	-	-	-
nezjištěno	-	2	1	-	1	2	-	-	-	21	27
celkem	105	155	580	129	232	403	286	94	95	42	2121
15. Podíl (%) domů s nadzemním podlažím											
1	36,2	25,2	14,0	21,7	28,9	19,4	18,2	21,3	14,7	14,3	19,9
2	55,2	63,9	78,1	72,1	68,1	76,7	78,0	66,0	83,2	33,3	73,0
3	8,6	9,7	7,8	6,2	2,6	3,5	3,8	12,8	2,1	2,4	5,8
4	-	-	-	-	-	-	-	-	-	-	-
5	-	-	-	-	-	-	-	-	-	-	-
6 - 8	-	-	-	-	-	-	-	-	-	-	-
9 - 12	-	-	-	-	-	-	-	-	-	-	-
13 a více	-	-	-	-	-	-	-	-	-	-	-
nezjištěno	-	1,3	0,2	-	0,4	0,5	-	-	-	50,0	1,3
celkem	100,0	100,0	100,0	100,0	100,0	100,0	100,0	100,0	100,0	100,0	100,0

1. Rodinné domy

Tab. č. 250 Trvale obydlené domy s byty podle období výstavby nebo rekonstrukce, podle počtu bytů, technického vybavení, počtu nadzemních podlaží, materiálu nosných zdí a podle druhu domu

Turnov

Trvale obydlené domy s byty a jejich vybavení	Období výstavby nebo rekonstrukce										Trvale obydlené domy celkem	
	do r. 1899	1900 - 1919	1920 - 1945	1946 - 1960	1961 - 1970	1971 - 1980	1981 - 1990	1991 - 1995	1996 a později	nezjištěno		
16. Výtah v domě se 4+ nadz. podlažími	-	-	-	-	-	-	-	-	-	-	-	-
17. Podíl (%) domů se 4+ nadz. podlažími s výtahem	X	X	X	X	X	X	X	X	X	X	X	X
18. Materiál nosných zdí												
cihly, tvárnice, cihlové bloky	16	94	449	89	169	329	240	80	77	6	1549	
kámen	10	-	2	-	1	-	-	-	-	-	13	
kámen a cihly	70	54	118	35	26	26	12	9	9	3	362	
sténové panely	-	-	-	1	8	19	13	1	1	1	44	
nepálené cihly	1	3	1	1	-	-	-	-	-	-	6	
dřevo	2	-	2	-	11	4	7	1	1	1	29	
jiné kombinace materiálů a ostatní	6	3	7	3	17	25	14	3	7	-	85	
nezjištěno	-	1	1	-	-	-	-	-	-	31	33	
celkem	105	155	580	129	232	403	286	94	95	42	2121	
19. Podíl (%) domů podle materiálu nosných zdí												
cihly, tvárnice, cihlové bloky	15,2	60,6	77,4	69,0	72,8	81,6	83,9	85,1	81,1	14,3	73,0	
kámen	9,5	-	0,3	-	0,4	-	-	-	-	-	0,6	
kámen a cihly	66,7	34,8	20,3	27,1	11,2	6,5	4,2	9,6	9,5	7,1	17,1	
sténové panely	-	-	-	0,8	3,4	4,7	4,5	1,1	1,1	2,4	2,1	
nepálené cihly	1,0	1,9	0,2	0,8	-	-	-	-	-	-	0,3	
dřevo	1,9	-	0,3	-	4,7	1,0	2,4	1,1	1,1	2,4	1,4	
jiné kombinace materiálů a ostatní	5,7	1,9	1,2	2,3	7,3	6,2	4,9	3,2	7,4	-	4,0	
nezjištěno	-	0,6	0,2	-	-	-	-	-	-	73,8	1,6	
celkem	100,0	100,0	100,0	100,0	100,0	100,0	100,0	100,0	100,0	100,0	100,0	

2. Bytové domy

Tab. č. 250 Trvale obydlené domy s byty podle období výstavby nebo rekonstrukce, podle počtu bytů, technického vybavení, počtu nadzemních podlaží, materiálu nosných zdí a podle druhu domu

Turnov

Trvale obydlené domy s byty a jejich vybavení	Období výstavby nebo rekonstrukce										Trvale obydlené domy celkem
	do r. 1899	1900 - 1919	1920 - 1945	1946 - 1960	1961 - 1970	1971 - 1980	1981 - 1990	1991 - 1995	1996 a později	nezjištěno	
1. Trvale obydlené domy											
celkem	20	15	43	49	55	60	34	10	20	4	310
v %	6,5	4,8	13,9	15,8	17,7	19,4	11,0	3,2	6,5	1,3	100,0
v nich počet: bytů trvale obydlených	71	57	230	280	764	730	547	162	145	17	3003
bytů neobydlených	15	8	38	17	33	34	37	10	46	1	239
2. V trvale obydlených bytech											
obytná plocha (v tis. m2)	3	2	9	11	29	29	20	4	5	1	113
celková plocha (v tis. m2)	4	4	14	17	42	44	32	7	7	1	172
obyt. míst. 4 m2 a více podl. plochy	161	123	455	666	1852	1809	1276	222	268	26	6858
obyt. míst. 8 m2 a více podl. plochy	152	112	424	651	1811	1746	1251	214	259	25	6645
hospodařící domácnosti	79	62	252	292	815	768	570	165	149	17	3169
cenzové domácnosti	80	62	254	293	817	770	571	166	149	17	3179
osoby bydlící v bytech	180	150	518	660	1682	1817	1386	301	292	40	7026
3. Podíl (%) v trvale obydlených bytech											
obytné plochy	2,7	2,2	7,8	10,1	25,3	25,3	18,1	3,8	4,2	0,5	100,0
celkové plochy	2,6	2,2	8,0	10,1	24,3	25,9	18,5	3,8	4,1	0,5	100,0
obyt. míst. 4 m2 a více podl. plochy	2,3	1,8	6,6	9,7	27,0	26,4	18,6	3,2	3,9	0,4	100,0
obyt. míst. 8 m2 a více podl. plochy	2,3	1,7	6,4	9,8	27,3	26,3	18,8	3,2	3,9	0,4	100,0
hospodařících domácností	2,5	2,0	8,0	9,2	25,7	24,2	18,0	5,2	4,7	0,5	100,0
cenzových domácností	2,5	2,0	8,0	9,2	25,7	24,2	18,0	5,2	4,7	0,5	100,0
osob bydlících v bytech	2,6	2,1	7,4	9,4	23,9	25,9	19,7	4,3	4,2	0,6	100,0
4. Domy s počtem všech bytů											
1	-	-	-	-	-	-	-	-	-	-	-
2	4	3	3	1	-	-	1	1	-	-	13
3	4	2	3	-	1	1	-	1	4	2	18
4	4	4	13	10	-	1	2	1	3	1	39
5 - 9	7	6	17	37	16	26	6	2	3	1	121
10 - 19	1	-	7	1	28	20	16	1	9	-	83
20 - 49	-	-	-	-	7	12	8	3	1	-	31
50+	-	-	-	-	3	-	1	1	-	-	5
celkem	20	15	43	49	55	60	34	10	20	4	310
5. Podíl (%) domů s počtem všech bytů											
1	-	-	-	-	-	-	-	-	-	-	-
2	20,0	20,0	7,0	2,0	-	-	2,9	10,0	-	-	4,2
3	20,0	13,3	7,0	-	1,8	1,7	-	10,0	20,0	50,0	5,8
4	20,0	26,7	30,2	20,4	-	1,7	5,9	10,0	15,0	25,0	12,6
5 - 9	35,0	40,0	39,5	75,5	29,1	43,3	17,6	20,0	15,0	25,0	39,0
10 - 19	5,0	-	16,3	2,0	50,9	33,3	47,1	10,0	45,0	-	26,8
20 - 49	-	-	-	-	12,7	20,0	23,5	30,0	5,0	-	10,0
50+	-	-	-	-	5,5	-	2,9	10,0	-	-	1,6
celkem	100,0	100,0	100,0	100,0	100,0	100,0	100,0	100,0	100,0	100,0	100,0

2. Bytové domy

Tab. č. 250 Trvale obydlené domy s byty podle období výstavby nebo rekonstrukce, podle počtu bytů, technického vybavení, počtu nadzemních podlaží, materiálu nosných zdí a podle druhu domu

Turnov

Trvale obydlené domy s byty a jejich vybavení	Období výstavby nebo rekonstrukce										Trvale obydlené domy celkem
	do r. 1899	1900 - 1919	1920 - 1945	1946 - 1960	1961 - 1970	1971 - 1980	1981 - 1990	1991 - 1995	1996 a později	nezjištěno	
6. Plyn											
z veřejné sítě	19	14	39	48	54	56	32	6	16	4	288
z domovního zásobníku	-	-	-	-	-	-	-	-	-	-	-
bez plynu	1	1	4	1	1	4	2	4	4	-	22
nezjištěno	-	-	-	-	-	-	-	-	-	-	-
celkem	20	15	43	49	55	60	34	10	20	4	310
7. Podíl (%) domů s plynem											
z veřejné sítě	95,0	93,3	90,7	98,0	98,2	93,3	94,1	60,0	80,0	100,0	92,9
z domovního zásobníku	-	-	-	-	-	-	-	-	-	-	-
bez plynu	5,0	6,7	9,3	2,0	1,8	6,7	5,9	40,0	20,0	-	7,1
nezjištěno	-	-	-	-	-	-	-	-	-	-	-
celkem	100,0	100,0	100,0	100,0	100,0	100,0	100,0	100,0	100,0	100,0	100,0
8. Vodovod											
v domě z veřejné sítě	20	15	43	49	55	60	34	10	20	4	310
v domě domácí	-	-	-	-	-	-	-	-	-	-	-
domy s vodovodem celkem	20	15	43	49	55	60	34	10	20	4	310
mimo dům	-	-	-	-	-	-	-	-	-	-	-
bez vodovodu	-	-	-	-	-	-	-	-	-	-	-
nezjištěno	-	-	-	-	-	-	-	-	-	-	-
úhrnem	20	15	43	49	55	60	34	10	20	4	310
z toho: plyn a voda v domě	19	14	39	48	54	56	32	6	16	4	288
9. Podíl (%) domů s vodovodem											
v domě z veřejné sítě	100,0	100,0	100,0	100,0	100,0	100,0	100,0	100,0	100,0	100,0	100,0
v domě domácí	-	-	-	-	-	-	-	-	-	-	-
domy s vodovodem celkem	100,0	100,0	100,0	100,0	100,0	100,0	100,0	100,0	100,0	100,0	100,0
mimo dům	-	-	-	-	-	-	-	-	-	-	-
bez vodovodu	-	-	-	-	-	-	-	-	-	-	-
nezjištěno	-	-	-	-	-	-	-	-	-	-	-
úhrnem	100,0	100,0	100,0	100,0	100,0	100,0	100,0	100,0	100,0	100,0	100,0
z toho: plyn a voda v domě	95,0	93,3	90,7	98,0	98,2	93,3	94,1	60,0	80,0	100,0	92,9
10. Kanalizace											
přípoj na kanalizační síť	19	14	41	46	53	58	34	10	19	4	298
domácí čistička odpadních vod	-	-	-	-	-	-	-	-	1	-	1
žumpa, jímka	1	1	2	3	2	2	-	-	-	-	11
bez kanalizace a jímky	-	-	-	-	-	-	-	-	-	-	-
nezjištěno	-	-	-	-	-	-	-	-	-	-	-
celkem	20	15	43	49	55	60	34	10	20	4	310
11. Podíl (%) domů s kanalizací											
přípoj na kanalizační síť	95,0	93,3	95,3	93,9	96,4	96,7	100,0	100,0	95,0	100,0	96,1
domácí čistička odpadních vod	-	-	-	-	-	-	-	-	5,0	-	0,3
žumpa, jímka	5,0	6,7	4,7	6,1	3,6	3,3	-	-	-	-	3,5
bez kanalizace a jímky	-	-	-	-	-	-	-	-	-	-	-
nezjištěno	-	-	-	-	-	-	-	-	-	-	-
celkem	100,0	100,0	100,0	100,0	100,0	100,0	100,0	100,0	100,0	100,0	100,0

2. Bytové domy

Tab. č. 250 Trvale obydlené domy s byty podle období výstavby nebo rekonstrukce, podle počtu bytů, technického vybavení, počtu nadzemních podlaží, materiálu nosných zdí a podle druhu domu

Turnov

Trvale obydlené domy s byty a jejich vybavení	Období výstavby nebo rekonstrukce										Trvale obydlené domy celkem
	do r. 1899	1900 - 1919	1920 - 1945	1946 - 1960	1961 - 1970	1971 - 1980	1981 - 1990	1991 - 1995	1996 a později	nezjištěno	
12. Ústřední topení											
dálkové topení	-	1	1	6	39	30	26	4	3	-	110
z toho na pevná paliva	-	-	-	-	1	-	-	-	1	-	2
bloková kotelna	-	-	-	-	2	4	2	2	-	-	10
z toho na pevná paliva	-	-	-	-	2	-	-	-	-	-	2
kotelna v domě	4	5	6	1	-	7	4	2	9	1	39
z toho na pevná paliva	-	-	1	-	-	-	-	-	1	-	2
na plyn	4	4	5	1	-	7	4	2	8	1	36
bez dálkového a ústředního topení	16	9	36	42	14	17	2	2	8	1	147
nezjištěno	-	-	-	-	-	2	-	-	-	2	4
celkem	20	15	43	49	55	60	34	10	20	4	310
13. Podíl (%) domů podle ústředního topení											
dálkové topení	-	6,7	2,3	12,2	70,9	50,0	76,5	40,0	15,0	-	35,5
z toho na pevná paliva	-	-	-	-	1,8	-	-	-	5,0	-	0,6
bloková kotelna	-	-	-	-	3,6	6,7	5,9	20,0	-	-	3,2
z toho na pevná paliva	-	-	-	-	3,6	-	-	-	-	-	0,6
kotelna v domě	20,0	33,3	14,0	2,0	-	11,7	11,8	20,0	45,0	25,0	12,6
z toho na pevná paliva	-	-	2,3	-	-	-	-	-	5,0	-	0,6
na plyn	20,0	26,7	11,6	2,0	-	11,7	11,8	20,0	40,0	25,0	11,6
bez dálkového a ústředního topení	80,0	60,0	83,7	85,7	25,5	28,3	5,9	20,0	40,0	25,0	47,4
nezjištěno	-	-	-	-	-	3,3	-	-	-	50,0	1,3
celkem	100,0	100,0	100,0	100,0	100,0	100,0	100,0	100,0	100,0	100,0	100,0
14. Nadzemní podlaží											
1	1	-	-	-	-	-	-	-	1	-	2
2	6	5	4	10	1	4	3	1	4	-	38
3	10	7	22	27	13	15	1	2	3	3	103
4	3	3	15	11	9	20	4	5	6	-	76
5	-	-	2	1	22	3	4	2	6	1	41
6 - 8	-	-	-	-	7	18	22	-	-	-	47
9 - 12	-	-	-	-	3	-	-	-	-	-	3
13 a více	-	-	-	-	-	-	-	-	-	-	-
nezjištěno	-	-	-	-	-	-	-	-	-	-	-
celkem	20	15	43	49	55	60	34	10	20	4	310
15. Podíl (%) domů s nadzemním podlažím											
1	5,0	-	-	-	-	-	-	-	5,0	-	0,6
2	30,0	33,3	9,3	20,4	1,8	6,7	8,8	10,0	20,0	-	12,3
3	50,0	46,7	51,2	55,1	23,6	25,0	2,9	20,0	15,0	75,0	33,2
4	15,0	20,0	34,9	22,4	16,4	33,3	11,8	50,0	30,0	-	24,5
5	-	-	4,7	2,0	40,0	5,0	11,8	20,0	30,0	25,0	13,2
6 - 8	-	-	-	-	12,7	30,0	64,7	-	-	-	15,2
9 - 12	-	-	-	-	5,5	-	-	-	-	-	1,0
13 a více	-	-	-	-	-	-	-	-	-	-	-
nezjištěno	-	-	-	-	-	-	-	-	-	-	-
celkem	100,0	100,0	100,0	100,0	100,0	100,0	100,0	100,0	100,0	100,0	100,0

2. Bytové domy

Tab. č. 250 Trvale obydlené domy s byty podle období výstavby nebo rekonstrukce, podle počtu bytů, technického vybavení, počtu nadzemních podlaží, materiálu nosných zdí a podle druhu domu

Turnov

Trvale obydlené domy s byty a jejich vybavení	Období výstavby nebo rekonstrukce										Trvale obydlené domy celkem
	do r. 1899	1900 - 1919	1920 - 1945	1946 - 1960	1961 - 1970	1971 - 1980	1981 - 1990	1991 - 1995	1996 a později	nezjištěno	
16. Výtah v domě se 4+ nadz. podlažími	1	-	-	-	10	18	22	4	2	-	57
17. Podíl (%) domů se 4+ nadz. podlažími s výtahem	33,3	-	-	-	24,4	43,9	73,3	57,1	16,7	-	34,1
18. Materiál nosných zdí											
cihly, tvárnice, cihlové bloky	7	13	35	46	47	25	4	2	7	2	188
kámen	1	-	-	-	-	-	-	-	-	-	1
kámen a cihly	10	2	6	3	-	-	1	2	4	-	28
stěnové panely	-	-	-	-	8	34	29	6	8	-	85
nepálené cihly	-	-	-	-	-	-	-	-	-	-	-
dřevo	-	-	-	-	-	-	-	-	-	-	-
jiné kombinace materiálů a ostatní	1	-	2	-	-	1	-	-	1	1	6
nezjištěno	1	-	-	-	-	-	-	-	-	1	2
celkem	20	15	43	49	55	60	34	10	20	4	310
19. Podíl (%) domů podle materiálu nosných zdí											
cihly, tvárnice, cihlové bloky	35,0	86,7	81,4	93,9	85,5	41,7	11,8	20,0	35,0	50,0	60,6
kámen	5,0	-	-	-	-	-	-	-	-	-	0,3
kámen a cihly	50,0	13,3	14,0	6,1	-	-	2,9	20,0	20,0	-	9,0
stěnové panely	-	-	-	-	14,5	56,7	85,3	60,0	40,0	-	27,4
nepálené cihly	-	-	-	-	-	-	-	-	-	-	-
dřevo	-	-	-	-	-	-	-	-	-	-	-
jiné kombinace materiálů a ostatní	5,0	-	4,7	-	-	1,7	-	-	5,0	25,0	1,9
nezjištěno	5,0	-	-	-	-	-	-	-	-	25,0	0,6
celkem	100,0	100,0	100,0	100,0	100,0	100,0	100,0	100,0	100,0	100,0	100,0

3. Ostatní budovy

Tab. č. 250 Trvale obydlené domy s byty podle období výstavby nebo rekonstrukce, podle počtu bytů, technického vybavení, počtu nadzemních podlaží, materiálu nosných zdí a podle druhu domu

Turnov

Trvale obydlené domy s byty a jejich vybavení	Období výstavby nebo rekonstrukce										Trvale obydlené domy celkem
	do r. 1899	1900 - 1919	1920 - 1945	1946 - 1960	1961 - 1970	1971 - 1980	1981 - 1990	1991 - 1995	1996 a později	nezjištěno	
1. Trvale obydlené domy											
celkem	9	4	6	2	3	4	2	5	11	5	51
v %	17,6	7,8	11,8	3,9	5,9	7,8	3,9	9,8	21,6	9,8	100,0
v nich počet: bytů trvale obydlených	13	4	6	2	5	11	2	5	15	5	68
bytů neobydlených	3	-	-	-	2	-	-	-	5	-	10
2. V trvale obydlených bytech											
obytná plocha (v tis. m2)	1	0	0	0	0	0	0	0	1	0	4
celková plocha (v tis. m2)	1	0	1	0	0	1	0	0	1	0	5
obyt. míst. 4 m2 a více podl. plochy	36	9	21	6	15	24	5	18	39	6	179
obyt. míst. 8 m2 a více podl. plochy	34	9	18	6	12	23	5	15	39	6	167
hospodařící domácnosti	13	4	6	2	5	11	2	5	15	6	69
cenzové domácnosti	13	4	6	2	5	12	2	5	15	6	70
osoby bydlící v bytech	35	8	12	5	12	27	6	20	35	12	172
3. Podíl (%) v trvale obydlených bytech											
obytné plochy	20,6	5,6	11,1	2,7	6,4	12,2	3,1	9,8	25,1	3,4	100,0
celkové plochy	20,6	5,7	11,6	2,7	6,6	12,5	2,8	9,1	24,4	4,1	100,0
obyt. míst. 4 m2 a více podl. plochy	20,1	5,0	11,7	3,4	8,4	13,4	2,8	10,1	21,8	3,4	100,0
obyt. míst. 8 m2 a více podl. plochy	20,4	5,4	10,8	3,6	7,2	13,8	3,0	9,0	23,4	3,6	100,0
hospodařících domácností	18,8	5,8	8,7	2,9	7,2	15,9	2,9	7,2	21,7	8,7	100,0
cenzových domácností	18,6	5,7	8,6	2,9	7,1	17,1	2,9	7,1	21,4	8,6	100,0
osob bydlících v bytech	20,3	4,7	7,0	2,9	7,0	15,7	3,5	11,6	20,3	7,0	100,0
4. Domy s počtem všech bytů											
1	6	4	6	2	1	3	2	5	5	5	39
2	1	-	-	-	1	-	-	-	3	-	5
3	1	-	-	-	-	-	-	-	3	-	4
4	-	-	-	-	1	-	-	-	-	-	1
5 - 9	1	-	-	-	-	1	-	-	-	-	2
10 - 19	-	-	-	-	-	-	-	-	-	-	-
20 - 49	-	-	-	-	-	-	-	-	-	-	-
50+	-	-	-	-	-	-	-	-	-	-	-
celkem	9	4	6	2	3	4	2	5	11	5	51
5. Podíl (%) domů s počtem všech bytů											
1	66,7	100,0	100,0	100,0	33,3	75,0	100,0	100,0	45,5	100,0	76,5
2	11,1	-	-	-	33,3	-	-	-	27,3	-	9,8
3	11,1	-	-	-	-	-	-	-	27,3	-	7,8
4	-	-	-	-	33,3	-	-	-	-	-	2,0
5 - 9	11,1	-	-	-	-	25,0	-	-	-	-	3,9
10 - 19	-	-	-	-	-	-	-	-	-	-	-
20 - 49	-	-	-	-	-	-	-	-	-	-	-
50+	-	-	-	-	-	-	-	-	-	-	-
celkem	100,0	100,0	100,0	100,0	100,0	100,0	100,0	100,0	100,0	100,0	100,0

3. Ostatní budovy

Tab. č. 250 Trvale obydlené domy s byty podle období výstavby nebo rekonstrukce, podle počtu bytů, technického vybavení, počtu nadzemních podlaží, materiálu nosných zdí a podle druhu domu

Turnov

Trvale obydlené domy s byty a jejich vybavení	Období výstavby nebo rekonstrukce										Trvale obydlené domy celkem
	do r. 1899	1900 - 1919	1920 - 1945	1946 - 1960	1961 - 1970	1971 - 1980	1981 - 1990	1991 - 1995	1996 a později	nezjištěno	
6. Plyn											
z veřejné sítě	7	3	5	1	2	2	1	4	8	2	35
z domovního zásobníku	-	-	-	-	-	-	-	-	-	-	-
bez plynu	2	1	1	1	1	2	1	1	3	-	13
nezjištěno	-	-	-	-	-	-	-	-	-	3	3
celkem	9	4	6	2	3	4	2	5	11	5	51
7. Podíl (%) domů s plynem											
z veřejné sítě	77,8	75,0	83,3	50,0	66,7	50,0	50,0	80,0	72,7	40,0	68,6
z domovního zásobníku	-	-	-	-	-	-	-	-	-	-	-
bez plynu	22,2	25,0	16,7	50,0	33,3	50,0	50,0	20,0	27,3	-	25,5
nezjištěno	-	-	-	-	-	-	-	-	-	60,0	5,9
celkem	100,0	100,0	100,0	100,0	100,0	100,0	100,0	100,0	100,0	100,0	100,0
8. Vodovod											
v domě z veřejné sítě	9	3	6	2	3	3	2	5	11	3	47
v domě domácí	-	-	-	-	-	1	-	-	-	-	1
domy s vodovodem celkem	9	3	6	2	3	4	2	5	11	3	48
mimo dům	-	-	-	-	-	-	-	-	-	-	-
bez vodovodu	-	1	-	-	-	-	-	-	-	-	1
nezjištěno	-	-	-	-	-	-	-	-	-	2	2
úhrnem	9	4	6	2	3	4	2	5	11	5	51
z toho: plyn a voda v domě	7	3	5	1	2	2	1	4	8	2	35
9. Podíl (%) domů s vodovodem											
v domě z veřejné sítě	100,0	75,0	100,0	100,0	100,0	75,0	100,0	100,0	100,0	60,0	92,2
v domě domácí	-	-	-	-	-	25,0	-	-	-	-	2,0
domy s vodovodem celkem	100,0	75,0	100,0	100,0	100,0	100,0	100,0	100,0	100,0	60,0	94,1
mimo dům	-	-	-	-	-	-	-	-	-	-	-
bez vodovodu	-	25,0	-	-	-	-	-	-	-	-	2,0
nezjištěno	-	-	-	-	-	-	-	-	-	40,0	3,9
úhrnem	100,0	100,0	100,0	100,0	100,0	100,0	100,0	100,0	100,0	100,0	100,0
z toho: plyn a voda v domě	77,8	75,0	83,3	50,0	66,7	50,0	50,0	80,0	72,7	40,0	68,6
10. Kanalizace											
přípoj na kanalizační síť	7	3	6	2	3	3	2	4	9	3	42
domácí čistička odpadních vod	-	-	-	-	-	-	-	-	-	-	-
žumpa, jímka	2	1	-	-	-	1	-	1	2	-	7
bez kanalizace a jímky	-	-	-	-	-	-	-	-	-	-	-
nezjištěno	-	-	-	-	-	-	-	-	-	2	2
celkem	9	4	6	2	3	4	2	5	11	5	51
11. Podíl (%) domů s kanalizací											
přípoj na kanalizační síť	77,8	75,0	100,0	100,0	100,0	75,0	100,0	80,0	81,8	60,0	82,4
domácí čistička odpadních vod	-	-	-	-	-	-	-	-	-	-	-
žumpa, jímka	22,2	25,0	-	-	-	25,0	-	20,0	18,2	-	13,7
bez kanalizace a jímky	-	-	-	-	-	-	-	-	-	-	-
nezjištěno	-	-	-	-	-	-	-	-	-	40,0	3,9
celkem	100,0	100,0	100,0	100,0	100,0	100,0	100,0	100,0	100,0	100,0	100,0

3. Ostatní budovy

Tab. č. 250 Trvale obydlené domy s byty podle období výstavby nebo rekonstrukce, podle počtu bytů, technického vybavení, počtu nadzemních podlaží, materiálu nosných zdí a podle druhu domu

Turnov

Trvale obydlené domy s byty a jejich vybavení	Období výstavby nebo rekonstrukce										Trvale obydlené domy celkem
	do r. 1899	1900 - 1919	1920 - 1945	1946 - 1960	1961 - 1970	1971 - 1980	1981 - 1990	1991 - 1995	1996 a později	nezjištěno	
12. Ústřední topení											
dálkové topení	-	-	-	-	-	-	1	-	2	-	3
z toho na pevná paliva	-	-	-	-	-	-	-	-	-	-	-
bloková kotelna	-	-	1	1	-	-	-	-	-	-	2
z toho na pevná paliva	-	-	-	-	-	-	-	-	-	-	-
kotelna v domě	5	2	5	1	2	3	1	5	8	1	33
z toho na pevná paliva	-	-	-	-	-	1	-	1	-	-	2
na plyn	5	2	5	1	2	2	1	4	7	1	30
bez dálkového a ústředního topení	4	2	-	-	1	1	-	-	1	-	9
nezjištěno	-	-	-	-	-	-	-	-	-	4	4
celkem	9	4	6	2	3	4	2	5	11	5	51
13. Podíl (%) domů podle ústředního topení											
dálkové topení	-	-	-	-	-	-	50,0	-	18,2	-	5,9
z toho na pevná paliva	-	-	-	-	-	-	-	-	-	-	-
bloková kotelna	-	-	16,7	50,0	-	-	-	-	-	-	3,9
z toho na pevná paliva	-	-	-	-	-	-	-	-	-	-	-
kotelna v domě	55,6	50,0	83,3	50,0	66,7	75,0	50,0	100,0	72,7	20,0	64,7
z toho na pevná paliva	-	-	-	-	-	25,0	-	20,0	-	-	3,9
na plyn	55,6	50,0	83,3	50,0	66,7	50,0	50,0	80,0	63,6	20,0	58,8
bez dálkového a ústředního topení	44,4	50,0	-	-	33,3	25,0	-	-	9,1	-	17,6
nezjištěno	-	-	-	-	-	-	-	-	-	80,0	7,8
celkem	100,0	100,0	100,0	100,0	100,0	100,0	100,0	100,0	100,0	100,0	100,0
14. Nadzemní podlaží											
1	1	1	2	-	2	1	-	-	-	-	7
2	6	3	4	1	-	2	1	3	4	1	25
3	2	-	-	-	-	1	-	2	3	1	9
4	-	-	-	1	1	-	1	-	4	-	7
5	-	-	-	-	-	-	-	-	-	-	-
6 - 8	-	-	-	-	-	-	-	-	-	-	-
9 - 12	-	-	-	-	-	-	-	-	-	-	-
13 a více	-	-	-	-	-	-	-	-	-	-	-
nezjištěno	-	-	-	-	-	-	-	-	-	3	3
celkem	9	4	6	2	3	4	2	5	11	5	51
15. Podíl (%) domů s nadzemním podlažím											
1	11,1	25,0	33,3	-	66,7	25,0	-	-	-	-	13,7
2	66,7	75,0	66,7	50,0	-	50,0	50,0	60,0	36,4	20,0	49,0
3	22,2	-	-	-	-	25,0	-	40,0	27,3	20,0	17,6
4	-	-	-	50,0	33,3	-	50,0	-	36,4	-	13,7
5	-	-	-	-	-	-	-	-	-	-	-
6 - 8	-	-	-	-	-	-	-	-	-	-	-
9 - 12	-	-	-	-	-	-	-	-	-	-	-
13 a více	-	-	-	-	-	-	-	-	-	-	-
nezjištěno	-	-	-	-	-	-	-	-	-	60,0	5,9
celkem	100,0	100,0	100,0	100,0	100,0	100,0	100,0	100,0	100,0	100,0	100,0

3. Ostatní budovy

Tab. č. 250 Trvale obydlené domy s byty podle období výstavby nebo rekonstrukce, podle počtu bytů, technického vybavení, počtu nadzemních podlaží, materiálu nosných zdí a podle druhu domu

Turnov

Trvale obydlené domy s byty a jejich vybavení	Období výstavby nebo rekonstrukce										Trvale obydlené domy celkem	
	do r. 1899	1900 - 1919	1920 - 1945	1946 - 1960	1961 - 1970	1971 - 1980	1981 - 1990	1991 - 1995	1996 a později	nezjištěno		
16. Výtah v domě se 4+ nadz. podlažími	-	-	-	-	-	-	-	-	-	2	-	2
17. Podíl (%) domů se 4+ nadz. podlažími s výtahem	X	X	X	-	-	X	-	X	50,0	X	-	28,6
18. Materiál nosných zdí												
cihly, tvárnice, cihlové bloky	1	2	4	1	3	1	1	3	9	-	-	25
kámen	1	-	-	-	-	-	-	-	-	-	-	1
kámen a cihly	6	2	2	-	-	1	-	1	1	-	-	13
stěnové panely	-	-	-	-	-	-	1	-	-	-	-	1
nepálené cihly	-	-	-	-	-	-	-	-	-	-	-	-
dřevo	-	-	-	-	-	-	-	1	-	-	-	1
jiné kombinace materiálů a ostatní	1	-	-	1	-	2	-	-	1	-	-	5
nezjištěno	-	-	-	-	-	-	-	-	-	5	-	5
celkem	9	4	6	2	3	4	2	5	11	5	-	51
19. Podíl (%) domů podle materiálu nosných zdí												
cihly, tvárnice, cihlové bloky	11,1	50,0	66,7	50,0	100,0	25,0	50,0	60,0	81,8	-	-	49,0
kámen	11,1	-	-	-	-	-	-	-	-	-	-	2,0
kámen a cihly	66,7	50,0	33,3	-	-	25,0	-	20,0	9,1	-	-	25,5
stěnové panely	-	-	-	-	-	-	50,0	-	-	-	-	2,0
nepálené cihly	-	-	-	-	-	-	-	-	-	-	-	-
dřevo	-	-	-	-	-	-	-	20,0	-	-	-	2,0
jiné kombinace materiálů a ostatní	11,1	-	-	50,0	-	50,0	-	-	9,1	-	-	9,8
nezjištěno	-	-	-	-	-	-	-	-	-	100,0	-	9,8
celkem	100,0	100,0	100,0	100,0	100,0	100,0	100,0	100,0	100,0	100,0	100,0	100,0

4. Domovní fond úhrnem

Tab. č. 250 Trvale obydlené domy s byty podle období výstavby nebo rekonstrukce, podle počtu bytů, technického vybavení, počtu nadzemních podlaží, materiálu nosných zdí a podle druhu domu

Turnov

Trvale obydlené domy s byty a jejich vybavení	Období výstavby nebo rekonstrukce										Trvale obydlené domy celkem
	do r. 1899	1900 - 1919	1920 - 1945	1946 - 1960	1961 - 1970	1971 - 1980	1981 - 1990	1991 - 1995	1996 a později	nezjištěno	
1. Trvale obydlené domy											
celkem	134	174	629	180	290	467	322	109	126	51	2482
v %	5,4	7,0	25,3	7,3	11,7	18,8	13,0	4,4	5,1	2,1	100,0
v nich počet: bytů trvale obydlených	213	277	998	445	1062	1237	868	268	263	70	5701
bytů neobydlených	23	22	90	22	40	52	47	13	55	6	370
2. V trvale obydlených bytech											
obytná plocha (v tis. m2)	10	15	52	21	45	62	45	13	14	2	281
celková plocha (v tis. m2)	15	23	79	32	67	95	69	20	22	3	426
obyt. míst. 4 m2 a více podl. plochy	547	781	2882	1216	2858	3706	2623	691	724	114	16142
obyt. míst. 8 m2 a více podl. plochy	508	741	2692	1155	2732	3507	2487	651	687	108	15268
hospodařící domácnosti	236	303	1086	483	1151	1349	921	281	272	76	6158
cenzové domácnosti	237	304	1097	487	1156	1357	926	283	273	76	6196
osoby bydlící v bytech	536	739	2430	1114	2477	3278	2423	649	631	165	14442
3. Podíl (%) v trvale obydlených bytech											
obytné plochy	3,7	5,4	18,6	7,5	16,2	22,1	16,0	4,7	5,1	0,8	100,0
celkové plochy	3,6	5,4	18,6	7,5	15,8	22,2	16,3	4,8	5,1	0,8	100,0
obyt. míst. 4 m2 a více podl. plochy	3,4	4,8	17,9	7,5	17,7	23,0	16,2	4,3	4,5	0,7	100,0
obyt. míst. 8 m2 a více podl. plochy	3,3	4,9	17,6	7,6	17,9	23,0	16,3	4,3	4,5	0,7	100,0
hospodařících domácností	3,8	4,9	17,6	7,8	18,7	21,9	15,0	4,6	4,4	1,2	100,0
cenzových domácností	3,8	4,9	17,7	7,9	18,7	21,9	14,9	4,6	4,4	1,2	100,0
osob bydlících v bytech	3,7	5,1	16,8	7,7	17,2	22,7	16,8	4,5	4,4	1,1	100,0
4. Domy s počtem všech bytů											
1	84	96	368	93	170	296	247	90	88	37	1569
2	30	54	205	38	61	109	40	9	15	9	570
3	7	14	19	1	4	2	2	2	7	3	61
4	4	4	13	10	1	1	2	1	3	1	40
5 - 9	8	6	17	37	16	27	6	2	3	1	123
10 - 19	1	-	7	1	28	20	16	1	9	-	83
20 - 49	-	-	-	-	7	12	8	3	1	-	31
50+	-	-	-	-	3	-	1	1	-	-	5
celkem	134	174	629	180	290	467	322	109	126	51	2482
5. Podíl (%) domů s počtem všech bytů											
1	62,7	55,2	58,5	51,7	58,6	63,4	76,7	82,6	69,8	72,5	63,2
2	22,4	31,0	32,6	21,1	21,0	23,3	12,4	8,3	11,9	17,6	23,0
3	5,2	8,0	3,0	0,6	1,4	0,4	0,6	1,8	5,6	5,9	2,5
4	3,0	2,3	2,1	5,6	0,3	0,2	0,6	0,9	2,4	2,0	1,6
5 - 9	6,0	3,4	2,7	20,6	5,5	5,8	1,9	1,8	2,4	2,0	5,0
10 - 19	0,7	-	1,1	0,6	9,7	4,3	5,0	0,9	7,1	-	3,3
20 - 49	-	-	-	-	2,4	2,6	2,5	2,8	0,8	-	1,2
50+	-	-	-	-	1,0	-	0,3	0,9	-	-	0,2
celkem	100,0	100,0	100,0	100,0	100,0	100,0	100,0	100,0	100,0	100,0	100,0

4. Domovní fond úhrnem

Tab. č. 250 Trvale obydlené domy s byty podle období výstavby nebo rekonstrukce, podle počtu bytů, technického vybavení, počtu nadzemních podlaží, materiálu nosných zdí a podle druhu domu

Turnov

Trvale obydlené domy s byty a jejich vybavení	Období výstavby nebo rekonstrukce										Trvale obydlené domy celkem
	do r. 1899	1900 - 1919	1920 - 1945	1946 - 1960	1961 - 1970	1971 - 1980	1981 - 1990	1991 - 1995	1996 a později	nezjištěno	
6. Plyn											
z veřejné sítě	100	133	522	142	213	363	243	81	106	21	1924
z domovního zásobníku	1	1	1	-	-	6	1	1	1	-	12
bez plynu	33	38	104	38	75	97	77	27	19	4	512
nezjištěno	-	2	2	-	2	1	1	-	-	26	34
celkem	134	174	629	180	290	467	322	109	126	51	2482
7. Podíl (%) domů s plynem											
z veřejné sítě	74,6	76,4	83,0	78,9	73,4	77,7	75,5	74,3	84,1	41,2	77,5
z domovního zásobníku	0,7	0,6	0,2	-	-	1,3	0,3	0,9	0,8	-	0,5
bez plynu	24,6	21,8	16,5	21,1	25,9	20,8	23,9	24,8	15,1	7,8	20,6
nezjištěno	-	1,1	0,3	-	0,7	0,2	0,3	-	-	51,0	1,4
celkem	100,0	100,0	100,0	100,0	100,0	100,0	100,0	100,0	100,0	100,0	100,0
8. Vodovod											
v domě z veřejné sítě	128	163	610	170	276	446	313	106	120	27	2359
v domě domácí	3	10	18	8	14	21	9	3	5	2	93
domy s vodovodem celkem	131	173	628	178	290	467	322	109	125	29	2452
mimo dům	-	-	-	-	-	-	-	-	-	-	-
bez vodovodu	3	1	-	2	-	-	-	-	1	-	7
nezjištěno	-	-	1	-	-	-	-	-	-	22	23
úhrnem	134	174	629	180	290	467	322	109	126	51	2482
z toho: plyn a voda v domě	101	134	523	142	213	369	244	82	107	21	1936
9. Podíl (%) domů s vodovodem											
v domě z veřejné sítě	95,5	93,7	97,0	94,4	95,2	95,5	97,2	97,2	95,2	52,9	95,0
v domě domácí	2,2	5,7	2,9	4,4	4,8	4,5	2,8	2,8	4,0	3,9	3,7
domy s vodovodem celkem	97,8	99,4	99,8	98,9	100,0	100,0	100,0	100,0	99,2	56,9	98,8
mimo dům	-	-	-	-	-	-	-	-	-	-	-
bez vodovodu	2,2	0,6	-	1,1	-	-	-	-	0,8	-	0,3
nezjištěno	-	-	0,2	-	-	-	-	-	-	43,1	0,9
úhrnem	100,0	100,0	100,0	100,0	100,0	100,0	100,0	100,0	100,0	100,0	100,0
z toho: plyn a voda v domě	75,4	77,0	83,1	78,9	73,4	79,0	75,8	75,2	84,9	41,2	78,0
10. Kanalizace											
přípoj na kanalizační síť	99	124	480	124	214	345	213	83	81	20	1783
domácí čistička odpadních vod	1	-	4	2	-	4	3	2	18	1	35
žumpa, jímka	32	50	142	53	74	117	106	23	27	2	626
bez kanalizace a jímky	1	-	1	1	1	-	-	-	-	-	4
nezjištěno	1	-	2	-	1	1	-	1	-	28	34
celkem	134	174	629	180	290	467	322	109	126	51	2482
11. Podíl (%) domů s kanalizací											
přípoj na kanalizační síť	73,9	71,3	76,3	68,9	73,8	73,9	66,1	76,1	64,3	39,2	71,8
domácí čistička odpadních vod	0,7	-	0,6	1,1	-	0,9	0,9	1,8	14,3	2,0	1,4
žumpa, jímka	23,9	28,7	22,6	29,4	25,5	25,1	32,9	21,1	21,4	3,9	25,2
bez kanalizace a jímky	0,7	-	0,2	0,6	0,3	-	-	-	-	-	0,2
nezjištěno	0,7	-	0,3	-	0,3	0,2	-	0,9	-	54,9	1,4
celkem	100,0	100,0	100,0	100,0	100,0	100,0	100,0	100,0	100,0	100,0	100,0

4. Domovní fond úhrnem

Tab. č. 250 Trvale obydlené domy s byty podle období výstavby nebo rekonstrukce, podle počtu bytů, technického vybavení, počtu nadzemních podlaží, materiálu nosných zdí a podle druhu domu

Turnov

Trvale obydlené domy s byty a jejich vybavení	Období výstavby nebo rekonstrukce										Trvale obydlené domy celkem
	do r. 1899	1900 - 1919	1920 - 1945	1946 - 1960	1961 - 1970	1971 - 1980	1981 - 1990	1991 - 1995	1996 a později	nezjištěno	
12. Ústřední topení											
dálkové topení	3	2	3	6	40	31	28	5	5	1	124
z toho na pevná paliva	2	-	1	-	2	1	-	-	1	-	7
bloková kotelna	-	2	1	1	3	4	2	2	-	-	15
z toho na pevná paliva	-	1	-	-	2	-	-	-	-	-	3
kotelna v domě	52	86	408	103	190	375	274	88	100	10	1686
z toho na pevná paliva	11	15	66	19	46	79	56	11	5	2	310
na plyn	38	67	325	84	133	279	199	72	91	7	1295
bez dálkového a ústředního topení	75	77	205	70	56	53	18	13	20	5	592
nezjištěno	4	7	12	-	1	4	-	1	1	35	65
celkem	134	174	629	180	290	467	322	109	126	51	2482
13. Podíl (%) domů podle ústředního topení											
dálkové topení	2,2	1,1	0,5	3,3	13,8	6,6	8,7	4,6	4,0	2,0	5,0
z toho na pevná paliva	1,5	-	0,2	-	0,7	0,2	-	-	0,8	-	0,3
bloková kotelna	-	1,1	0,2	0,6	1,0	0,9	0,6	1,8	-	-	0,6
z toho na pevná paliva	-	0,6	-	-	0,7	-	-	-	-	-	0,1
kotelna v domě	38,8	49,4	64,9	57,2	65,5	80,3	85,1	80,7	79,4	19,6	67,9
z toho na pevná paliva	8,2	8,6	10,5	10,6	15,9	16,9	17,4	10,1	4,0	3,9	12,5
na plyn	28,4	38,5	51,7	46,7	45,9	59,7	61,8	66,1	72,2	13,7	52,2
bez dálkového a ústředního topení	56,0	44,3	32,6	38,9	19,3	11,3	5,6	11,9	15,9	9,8	23,9
nezjištěno	3,0	4,0	1,9	-	0,3	0,9	-	0,9	0,8	68,6	2,6
celkem	100,0	100,0	100,0	100,0	100,0	100,0	100,0	100,0	100,0	100,0	100,0
14. Nadzemní podlaží											
1	40	40	83	28	69	79	52	20	15	6	432
2	70	107	461	104	159	315	227	66	87	15	1611
3	21	22	67	35	19	30	12	16	8	5	235
4	3	3	15	12	10	20	5	5	10	-	83
5	-	-	2	1	22	3	4	2	6	1	41
6 - 8	-	-	-	-	7	18	22	-	-	-	47
9 - 12	-	-	-	-	3	-	-	-	-	-	3
13 a více	-	-	-	-	-	-	-	-	-	-	-
nezjištěno	-	2	1	-	1	2	-	-	-	24	30
celkem	134	174	629	180	290	467	322	109	126	51	2482
15. Podíl (%) domů s nadzemním podlažím											
1	29,9	23,0	13,2	15,6	23,8	16,9	16,1	18,3	11,9	11,8	17,4
2	52,2	61,5	73,3	57,8	54,8	67,5	70,5	60,6	69,0	29,4	64,9
3	15,7	12,6	10,7	19,4	6,6	6,4	3,7	14,7	6,3	9,8	9,5
4	2,2	1,7	2,4	6,7	3,4	4,3	1,6	4,6	7,9	-	3,3
5	-	-	0,3	0,6	7,6	0,6	1,2	1,8	4,8	2,0	1,7
6 - 8	-	-	-	-	2,4	3,9	6,8	-	-	-	1,9
9 - 12	-	-	-	-	1,0	-	-	-	-	-	0,1
13 a více	-	-	-	-	-	-	-	-	-	-	-
nezjištěno	-	1,1	0,2	-	0,3	0,4	-	-	-	47,1	1,2
celkem	100,0	100,0	100,0	100,0	100,0	100,0	100,0	100,0	100,0	100,0	100,0

4. Domovní fond úhrnem

Tab. č. 250 Trvale obydlené domy s byty podle období výstavby nebo rekonstrukce, podle počtu bytů, technického vybavení, počtu nadzemních podlaží, materiálu nosných zdí a podle druhu domu

Turnov

Trvale obydlené domy s byty a jejich vybavení	Období výstavby nebo rekonstrukce										Trvale obydlené domy celkem
	do r. 1899	1900 - 1919	1920 - 1945	1946 - 1960	1961 - 1970	1971 - 1980	1981 - 1990	1991 - 1995	1996 a později	nezjištěno	
16. Výtah v domě se 4+ nadz. podlažími	1	-	-	-	10	18	22	4	4	-	59
17. Podíl (%) domů se 4+ nadz. podlažími s výtahem	33,3	-	-	-	23,8	43,9	71,0	57,1	25,0	-	33,9
18. Materiál nosných zdí											
cihly, tvárnice, cihlové bloky	24	109	488	136	219	355	245	85	93	8	1762
kámen	12	-	2	-	1	-	-	-	-	-	15
kámen a cihly	86	58	126	38	26	27	13	12	14	3	403
stěnové panely	-	-	-	1	16	53	43	7	9	1	130
nepálené cihly	1	3	1	1	-	-	-	-	-	-	6
dřevo	2	-	2	-	11	4	7	2	1	1	30
jiné kombinace materiálů a ostatní	8	3	9	4	17	28	14	3	9	1	96
nezjištěno	1	1	1	-	-	-	-	-	-	37	40
celkem	134	174	629	180	290	467	322	109	126	51	2482
19. Podíl (%) domů podle materiálu nosných zdí											
cihly, tvárnice, cihlové bloky	17,9	62,6	77,6	75,6	75,5	76,0	76,1	78,0	73,8	15,7	71,0
kámen	9,0	-	0,3	-	0,3	-	-	-	-	-	0,6
kámen a cihly	64,2	33,3	20,0	21,1	9,0	5,8	4,0	11,0	11,1	5,9	16,2
stěnové panely	-	-	-	0,6	5,5	11,3	13,4	6,4	7,1	2,0	5,2
nepálené cihly	0,7	1,7	0,2	0,6	-	-	-	-	-	-	0,2
dřevo	1,5	-	0,3	-	3,8	0,9	2,2	1,8	0,8	2,0	1,2
jiné kombinace materiálů a ostatní	6,0	1,7	1,4	2,2	5,9	6,0	4,3	2,8	7,1	2,0	3,9
nezjištěno	0,7	0,6	0,2	-	-	-	-	-	-	72,5	1,6
celkem	100,0	100,0	100,0	100,0	100,0	100,0	100,0	100,0	100,0	100,0	100,0

1. Rodinné domy

Tab. č. 251 Trvale obydlené domy s byty podle vlastníka domu,
podle období výstavby nebo rekonstrukce, počtu bytů a podle druhu
domu

Turnov

Období výstavby nebo rekonstrukce a počet bytů v domě	Vlastník domu								Celkový počet		
	soukromá fyzická osoba	obec, stát	bytové družstvo	zahraniční vlastník	práv. os. za účelem privatiz.	jiná právnícká osoba	kombinace vlastníků	nezjištěno	trvale obydlených domů	všech bytů	osob bydlících v bytech
Do roku 1899											
s počtem bytů: 1	75	1	-	1	-	-	1	-	78	78	203
2	24	-	-	-	-	-	1	-	25	50	106
3	2	-	-	-	-	-	-	-	2	6	12
4	-	-	-	-	-	-	-	-	-	-	-
5 - 9	-	-	-	-	-	-	-	-	-	-	-
10 - 19	-	-	-	-	-	-	-	-	-	-	-
20 - 49	-	-	-	-	-	-	-	-	-	-	-
50+	-	-	-	-	-	-	-	-	-	-	-
celkem	101	1	-	1	-	-	2	-	105	134	321
%	96,2	1,0	-	1,0	-	-	1,9	-	100,0	x	x
1900 - 1945											
s počtem bytů: 1	436	3	-	3	1	4	7	-	454	454	1262
2	235	1	-	-	-	2	15	-	253	506	1059
3	26	-	-	-	-	-	2	-	28	84	160
4	-	-	-	-	-	-	-	-	-	-	-
5 - 9	-	-	-	-	-	-	-	-	-	-	-
10 - 19	-	-	-	-	-	-	-	-	-	-	-
20 - 49	-	-	-	-	-	-	-	-	-	-	-
50+	-	-	-	-	-	-	-	-	-	-	-
celkem	697	4	-	3	1	6	24	-	735	1044	2481
%	94,8	0,5	-	0,4	0,1	0,8	3,3	-	100,0	x	x
1946 - 1960											
s počtem bytů: 1	87	2	-	-	-	2	-	-	91	91	269
2	37	-	-	-	-	-	-	-	37	74	174
3	1	-	-	-	-	-	-	-	1	3	6
4	-	-	-	-	-	-	-	-	-	-	-
5 - 9	-	-	-	-	-	-	-	-	-	-	-
10 - 19	-	-	-	-	-	-	-	-	-	-	-
20 - 49	-	-	-	-	-	-	-	-	-	-	-
50+	-	-	-	-	-	-	-	-	-	-	-
celkem	125	2	-	-	-	2	-	-	129	168	449
%	96,9	1,6	-	-	-	1,6	-	-	100,0	x	x
1961 - 1970											
s počtem bytů: 1	167	1	-	-	-	-	1	-	169	169	479
2	57	-	-	-	-	-	3	-	60	120	281
3	3	-	-	-	-	-	-	-	3	9	23
4	-	-	-	-	-	-	-	-	-	-	-
5 - 9	-	-	-	-	-	-	-	-	-	-	-
10 - 19	-	-	-	-	-	-	-	-	-	-	-
20 - 49	-	-	-	-	-	-	-	-	-	-	-
50+	-	-	-	-	-	-	-	-	-	-	-
celkem	227	1	-	-	-	-	4	-	232	298	783
%	97,8	0,4	-	-	-	-	1,7	-	100,0	x	x

1. Rodinné domy

Tab. č. 251 Trvale obydlené domy s byty podle vlastníka domu,
podle období výstavby nebo rekonstrukce, počtu bytů a podle druhu
domu

Turnov

Období výstavby nebo rekonstrukce a počet bytů v domě	Vlastník domu								Celkový počet		
	soukromá fyzická osoba	obec, stát	bytové družstvo	zahraniční vlastník	práv. os. za účelem privatiz.	jiná právnícká osoba	kombinace vlastníků	nezjištěno	trvale obydlených domů	všech bytů	osob bydlících v bytech
1971 - 1980											
s počtem bytů: 1	288	-	-	-	-	-	5	-	293	293	890
2	104	-	-	1	-	-	4	-	109	218	539
3	1	-	-	-	-	-	-	-	1	3	5
4	-	-	-	-	-	-	-	-	-	-	-
5 - 9	-	-	-	-	-	-	-	-	-	-	-
10 - 19	-	-	-	-	-	-	-	-	-	-	-
20 - 49	-	-	-	-	-	-	-	-	-	-	-
50+	-	-	-	-	-	-	-	-	-	-	-
celkem	393	-	-	1	-	-	9	-	403	514	1434
%	97,5	-	-	0,2	-	-	2,2	-	100,0	x	x
1981 - 1990											
s počtem bytů: 1	241	-	-	-	-	1	3	-	245	245	846
2	39	-	-	-	-	-	-	-	39	78	171
3	2	-	-	-	-	-	-	-	2	6	14
4	-	-	-	-	-	-	-	-	-	-	-
5 - 9	-	-	-	-	-	-	-	-	-	-	-
10 - 19	-	-	-	-	-	-	-	-	-	-	-
20 - 49	-	-	-	-	-	-	-	-	-	-	-
50+	-	-	-	-	-	-	-	-	-	-	-
celkem	282	-	-	-	-	1	3	-	286	329	1031
%	98,6	-	-	-	-	0,3	1,0	-	100,0	x	x
1991 - 1995											
s počtem bytů: 1	84	-	-	-	-	1	-	-	85	85	287
2	8	-	-	-	-	-	-	-	8	16	36
3	1	-	-	-	-	-	-	-	1	3	5
4	-	-	-	-	-	-	-	-	-	-	-
5 - 9	-	-	-	-	-	-	-	-	-	-	-
10 - 19	-	-	-	-	-	-	-	-	-	-	-
20 - 49	-	-	-	-	-	-	-	-	-	-	-
50+	-	-	-	-	-	-	-	-	-	-	-
celkem	93	-	-	-	-	1	-	-	94	104	328
%	98,9	-	-	-	-	1,1	-	-	100,0	x	x
1996 a později											
s počtem bytů: 1	81	-	-	-	-	1	1	-	83	83	254
2	12	-	-	-	-	-	-	-	12	24	50
3	-	-	-	-	-	-	-	-	-	-	-
4	-	-	-	-	-	-	-	-	-	-	-
5 - 9	-	-	-	-	-	-	-	-	-	-	-
10 - 19	-	-	-	-	-	-	-	-	-	-	-
20 - 49	-	-	-	-	-	-	-	-	-	-	-
50+	-	-	-	-	-	-	-	-	-	-	-
celkem	93	-	-	-	-	1	1	-	95	107	304
%	97,9	-	-	-	-	1,1	1,1	-	100,0	x	x

1. Rodinné domy

Tab. č. 251 Trvale obydlené domy s byty podle vlastníka domu,
podle období výstavby nebo rekonstrukce, počtu bytů a podle druhu
domu

Turnov

Období výstavby nebo rekonstrukce a počet bytů v domě	Vlastník domu								Celkový počet		
	soukromá fyzická osoba	obec, stát	bytové družstvo	zahraniční vlastník	práv. os. za účelem privatiz.	jiná právnícká osoba	kombinace vlastníků	nezjištěno	trvale obydlených domů	všech bytů	osob bydlících v bytech
Nezjištěno											
s počtem bytů: 1	7	3	-	-	-	-	-	22	32	32	66
2	7	-	-	-	-	-	-	2	9	18	44
3	1	-	-	-	-	-	-	-	1	3	3
4	-	-	-	-	-	-	-	-	-	-	-
5 - 9	-	-	-	-	-	-	-	-	-	-	-
10 - 19	-	-	-	-	-	-	-	-	-	-	-
20 - 49	-	-	-	-	-	-	-	-	-	-	-
50+	-	-	-	-	-	-	-	-	-	-	-
celkem	15	3	-	-	-	-	-	24	42	53	113
%	35,7	7,1	-	-	-	-	-	57,1	100,0	x	x
Úhrn domů											
s počtem bytů: 1	1466	10	-	4	1	9	18	22	1530	1530	4556
2	523	1	-	1	-	2	23	2	552	1104	2460
3	37	-	-	-	-	-	2	-	39	117	228
4	-	-	-	-	-	-	-	-	-	-	-
5 - 9	-	-	-	-	-	-	-	-	-	-	-
10 - 19	-	-	-	-	-	-	-	-	-	-	-
20 - 49	-	-	-	-	-	-	-	-	-	-	-
50+	-	-	-	-	-	-	-	-	-	-	-
celkem	2026	11	-	5	1	11	43	24	2121	2751	7244
%	95,5	0,5	-	0,2	0,0	0,5	2,0	1,1	100,0	x	x
Podíl (%)											
domů přísl. vlastníka podle počtu bytů											
1	72,4	90,9	X	80,0	100,0	81,8	41,9	91,7	72,1	x	x
2	25,8	9,1	X	20,0	-	18,2	53,5	8,3	26,0	x	x
3	1,8	-	X	-	-	-	4,7	-	1,8	x	x
4	-	-	X	-	-	-	-	-	-	x	x
5 - 9	-	-	X	-	-	-	-	-	-	x	x
10 - 19	-	-	X	-	-	-	-	-	-	x	x
20 - 49	-	-	X	-	-	-	-	-	-	x	x
50+	-	-	X	-	-	-	-	-	-	x	x
celkem	100,0	100,0	X	100,0	100,0	100,0	100,0	100,0	100,0	x	x
domů přísl. velikosti podle vlastníka											
1	95,8	0,7	-	0,3	0,1	0,6	1,2	1,4	100,0	x	x
2	94,7	0,2	-	0,2	-	0,4	4,2	0,4	100,0	x	x
3	94,9	-	-	-	-	-	5,1	-	100,0	x	x
4	X	X	X	X	X	X	X	X	X	x	x
5 - 9	X	X	X	X	X	X	X	X	X	x	x
10 - 19	X	X	X	X	X	X	X	X	X	x	x
20 - 49	X	X	X	X	X	X	X	X	X	x	x
50+	X	X	X	X	X	X	X	X	X	x	x
celkem	95,5	0,5	-	0,2	0,0	0,5	2,0	1,1	100,0	x	x
průměrný počet bytů v domě	1,3	1,1	X	1,2	1,0	1,2	1,6	1,1	1,3	x	x
průměrná stáří domů	46,6	73,1	X	70,6	73,0	52,5	59,9	X	47,1	x	x

2. Bytové domy

Tab. č. 251 Trvale obydlené domy s byty podle vlastníka domu, podle období výstavby nebo rekonstrukce, počtu bytů a podle druhu domu

Turnov

Období výstavby nebo rekonstrukce a počet bytů v domě	Vlastník domu							Celkový počet			
	soukromá fyzická osoba	obec, stát	bytové družstvo	zahraniční vlastník	práv. os. za účelem privatiz.	jiná právnícká osoba	kombinace vlastníků	nezjištěno	trvale obydlených domů	všech bytů	osob bydlících v bytech
Do roku 1899											
s počtem bytů: 1	-	-	-	-	-	-	-	-	-	-	-
2	3	-	-	-	-	1	-	-	4	8	32
3	3	-	-	-	-	1	-	-	4	12	18
4	3	1	-	-	-	-	-	-	4	16	30
5 - 9	5	1	-	-	-	-	1	-	7	39	85
10 - 19	1	-	-	-	-	-	-	-	1	11	15
20 - 49	-	-	-	-	-	-	-	-	-	-	-
50+	-	-	-	-	-	-	-	-	-	-	-
celkem	15	2	-	-	-	2	1	-	20	86	180
%	75,0	10,0	-	-	-	10,0	5,0	-	100,0	x	x
1900 - 1945											
s počtem bytů: 1	-	-	-	-	-	-	-	-	-	-	-
2	4	2	-	-	-	-	-	-	6	12	34
3	4	1	-	-	-	-	-	-	5	15	31
4	11	3	-	-	-	-	3	-	17	68	126
5 - 9	15	4	-	-	-	-	4	-	23	142	269
10 - 19	2	4	-	-	-	-	1	-	7	96	208
20 - 49	-	-	-	-	-	-	-	-	-	-	-
50+	-	-	-	-	-	-	-	-	-	-	-
celkem	36	14	-	-	-	1	7	-	58	333	668
%	62,1	24,1	-	-	-	1,7	12,1	-	100,0	x	x
1946 - 1960											
s počtem bytů: 1	-	-	-	-	-	-	-	-	-	-	-
2	-	-	-	-	-	-	1	-	1	2	6
3	-	-	-	-	-	-	-	-	-	-	-
4	2	-	-	-	-	-	8	-	10	40	94
5 - 9	3	10	-	-	7	-	17	-	37	240	526
10 - 19	1	-	-	-	-	-	-	-	1	15	34
20 - 49	-	-	-	-	-	-	-	-	-	-	-
50+	-	-	-	-	-	-	-	-	-	-	-
celkem	6	10	-	-	7	-	26	-	49	297	660
%	12,2	20,4	-	-	14,3	-	53,1	-	100,0	x	x
1961 - 1970											
s počtem bytů: 1	-	-	-	-	-	-	-	-	-	-	-
2	-	-	-	-	-	-	-	-	-	-	-
3	1	-	-	-	-	-	-	-	1	3	8
4	-	-	-	-	-	-	-	-	-	-	-
5 - 9	-	-	15	-	-	-	1	-	16	102	220
10 - 19	-	6	10	-	1	-	11	-	28	383	813
20 - 49	-	-	7	-	-	-	-	-	7	159	341
50+	-	1	2	-	-	-	-	-	3	150	300
celkem	1	7	34	-	1	-	12	-	55	797	1682
%	1,8	12,7	61,8	-	1,8	-	21,8	-	100,0	x	x

2. Bytové domy

Tab. č. 251 Trvale obydlené domy s byty podle vlastníka domu,
podle období výstavby nebo rekonstrukce, počtu bytů a podle druhu
domu

Turnov

Období výstavby nebo rekonstrukce a počet bytů v domě	Vlastník domu							Celkový počet			
	soukromá fyzická osoba	obec, stát	bytové družstvo	zahraniční vlastník	práv. os. za účelem privatiz.	jiná právnícká osoba	kombinace vlastníků	nezjištěno	trvale obydlených domů	všech bytů	osob bydlících v bytech
1971 - 1980											
s počtem bytů: 1	-	-	-	-	-	-	-	-	-	-	-
2	-	-	-	-	-	-	-	-	-	-	-
3	-	-	-	-	-	-	1	-	1	3	7
4	-	-	1	-	-	-	-	-	1	4	6
5 - 9	-	2	20	-	-	1	3	-	26	171	454
10 - 19	-	15	2	-	3	-	-	-	20	263	622
20 - 49	-	5	6	-	-	-	1	-	12	323	728
50+	-	-	-	-	-	-	-	-	-	-	-
celkem	-	22	29	-	3	1	5	-	60	764	1817
%	-	36,7	48,3	-	5,0	1,7	8,3	-	100,0	x	x
1981 - 1990											
s počtem bytů: 1	-	-	-	-	-	-	-	-	-	-	-
2	-	-	-	-	-	1	-	-	1	2	6
3	-	-	-	-	-	-	-	-	-	-	-
4	1	-	1	-	-	-	-	-	2	8	14
5 - 9	3	-	2	-	-	-	1	-	6	47	123
10 - 19	-	3	13	-	-	-	-	-	16	240	682
20 - 49	-	2	6	-	-	-	-	-	8	192	456
50+	-	1	-	-	-	-	-	-	1	95	105
celkem	4	6	22	-	-	1	1	-	34	584	1386
%	11,8	17,6	64,7	-	-	2,9	2,9	-	100,0	x	x
1991 - 1995											
s počtem bytů: 1	-	-	-	-	-	-	-	-	-	-	-
2	1	-	-	-	-	-	-	-	1	2	6
3	-	-	-	-	-	1	-	-	1	3	7
4	1	-	-	-	-	-	-	-	1	4	2
5 - 9	-	1	1	-	-	-	-	-	2	16	45
10 - 19	-	-	1	-	-	-	-	-	1	12	37
20 - 49	-	3	-	-	-	-	-	-	3	84	99
50+	-	1	-	-	-	-	-	-	1	51	105
celkem	2	5	2	-	-	1	-	-	10	172	301
%	20,0	50,0	20,0	-	-	10,0	-	-	100,0	x	x
1996 a později											
s počtem bytů: 1	-	-	-	-	-	-	-	-	-	-	-
2	-	-	-	-	-	-	-	-	-	-	-
3	1	2	-	-	-	-	1	-	4	12	26
4	1	-	-	-	-	1	1	-	3	12	22
5 - 9	1	1	-	-	-	1	-	-	3	17	24
10 - 19	3	2	-	-	-	-	4	-	9	114	180
20 - 49	-	1	-	-	-	-	-	-	1	36	40
50+	-	-	-	-	-	-	-	-	-	-	-
celkem	6	6	-	-	-	2	6	-	20	191	292
%	30,0	30,0	-	-	-	10,0	30,0	-	100,0	x	x

2. Bytové domy

Tab. č. 251 Trvale obydlené domy s byty podle vlastníka domu, podle období výstavby nebo rekonstrukce, počtu bytů a podle druhu domu

Turnov

Období výstavby nebo rekonstrukce a počet bytů v domě	Vlastník domu								Celkový počet		
	soukromá fyzická osoba	obec, stát	bytové družstvo	zahraniční vlastník	práv. os. za účelem privatiz.	jiná právnícká osoba	kombinace vlastníků	nezjištěno	trvale obydlených domů	všech bytů	osob bydlících v bytech
Nezjištěno											
s počtem bytů: 1	-	-	-	-	-	-	-	-	-	-	-
2	-	-	-	-	-	-	-	-	-	-	-
3	-	1	-	-	-	-	-	1	2	6	17
4	-	1	-	-	-	-	-	-	1	4	7
5 - 9	1	-	-	-	-	-	-	-	1	8	16
10 - 19	-	-	-	-	-	-	-	-	-	-	-
20 - 49	-	-	-	-	-	-	-	-	-	-	-
50+	-	-	-	-	-	-	-	-	-	-	-
celkem	1	2	-	-	-	-	-	1	4	18	40
%	25,0	50,0	-	-	-	-	-	25,0	100,0	x	x
Úhrn domů											
s počtem bytů: 1	-	-	-	-	-	-	-	-	-	-	-
2	8	2	-	-	-	2	1	-	13	26	84
3	9	4	-	-	-	2	2	1	18	54	114
4	19	5	2	-	-	1	12	-	39	156	301
5 - 9	28	19	38	-	7	2	27	-	121	782	1762
10 - 19	7	30	26	-	4	1	15	-	83	1134	2591
20 - 49	-	11	19	-	-	-	1	-	31	794	1664
50+	-	3	2	-	-	-	-	-	5	296	510
celkem	71	74	87	-	11	8	58	1	310	3242	7026
%	22,9	23,9	28,1	-	3,5	2,6	18,7	0,3	100,0	x	x
Podíl (%)											
domů přísl. vlastníka podle počtu bytů											
1	-	-	-	X	-	-	-	-	-	x	x
2	11,3	2,7	-	X	-	25,0	1,7	-	4,2	x	x
3	12,7	5,4	-	X	-	25,0	3,4	100,0	5,8	x	x
4	26,8	6,8	2,3	X	-	12,5	20,7	-	12,6	x	x
5 - 9	39,4	25,7	43,7	X	63,6	25,0	46,6	-	39,0	x	x
10 - 19	9,9	40,5	29,9	X	36,4	12,5	25,9	-	26,8	x	x
20 - 49	-	14,9	21,8	X	-	-	1,7	-	10,0	x	x
50+	-	4,1	2,3	X	-	-	-	-	1,6	x	x
celkem	100,0	100,0	100,0	X	100,0	100,0	100,0	100,0	100,0	x	x
domů přísl. velikosti podle vlastníka											
1	X	X	X	X	X	X	X	X	X	x	x
2	61,5	15,4	-	-	-	15,4	7,7	-	100,0	x	x
3	50,0	22,2	-	-	-	11,1	11,1	5,6	100,0	x	x
4	48,7	12,8	5,1	-	-	2,6	30,8	-	100,0	x	x
5 - 9	23,1	15,7	31,4	-	5,8	1,7	22,3	-	100,0	x	x
10 - 19	8,4	36,1	31,3	-	4,8	1,2	18,1	-	100,0	x	x
20 - 49	-	35,5	61,3	-	-	-	3,2	-	100,0	x	x
50+	-	60,0	40,0	-	-	-	-	-	100,0	x	x
celkem	22,9	23,9	28,1	-	3,5	2,6	18,7	0,3	100,0	x	x
průměrný počet bytů v domě	5,4	14,2	13,7	X	8,8	4,4	8,3	3,0	10,5	x	x
průměrná stáří domů	69,5	37,7	26,3	X	39,3	43,4	41,9	X	42,7	x	x

3. Ostatní budovy

Tab. č. 251 Trvale obydlené domy s byty podle vlastníka domu,
podle období výstavby nebo rekonstrukce, počtu bytů a podle druhu
domu

Turnov

Období výstavby nebo rekonstrukce a počet bytů v domě	Vlastník domu								Celkový počet		
	soukromá fyzická osoba	obec, stát	bytové družstvo	zahraniční vlastník	práv. os. za účelem privatiz.	jiná právnícká osoba	kombinace vlastníků	nezjištěno	trvale obydlených domů	všech bytů	osob bydlících v bytech
Do roku 1899											
s počtem bytů: 1	2	-	-	-	-	3	1	-	6	6	16
2	-	1	-	-	-	-	-	-	1	2	5
3	1	-	-	-	-	-	-	-	1	3	4
4	-	-	-	-	-	-	-	-	-	-	-
5 - 9	1	-	-	-	-	-	-	-	1	5	10
10 - 19	-	-	-	-	-	-	-	-	-	-	-
20 - 49	-	-	-	-	-	-	-	-	-	-	-
50+	-	-	-	-	-	-	-	-	-	-	-
celkem	4	1	-	-	-	3	1	-	9	16	35
%	44,4	11,1	-	-	-	33,3	11,1	-	100,0	x	x
1900 - 1945											
s počtem bytů: 1	3	4	-	-	-	2	1	-	10	10	20
2	-	-	-	-	-	-	-	-	-	-	-
3	-	-	-	-	-	-	-	-	-	-	-
4	-	-	-	-	-	-	-	-	-	-	-
5 - 9	-	-	-	-	-	-	-	-	-	-	-
10 - 19	-	-	-	-	-	-	-	-	-	-	-
20 - 49	-	-	-	-	-	-	-	-	-	-	-
50+	-	-	-	-	-	-	-	-	-	-	-
celkem	3	4	-	-	-	2	1	-	10	10	20
%	30,0	40,0	-	-	-	20,0	10,0	-	100,0	x	x
1946 - 1960											
s počtem bytů: 1	-	2	-	-	-	-	-	-	2	2	5
2	-	-	-	-	-	-	-	-	-	-	-
3	-	-	-	-	-	-	-	-	-	-	-
4	-	-	-	-	-	-	-	-	-	-	-
5 - 9	-	-	-	-	-	-	-	-	-	-	-
10 - 19	-	-	-	-	-	-	-	-	-	-	-
20 - 49	-	-	-	-	-	-	-	-	-	-	-
50+	-	-	-	-	-	-	-	-	-	-	-
celkem	-	2	-	-	-	-	-	-	2	2	5
%	-	100,0	-	-	-	-	-	-	100,0	x	x
1961 - 1970											
s počtem bytů: 1	-	1	-	-	-	-	-	-	1	1	3
2	-	-	-	-	-	1	-	-	1	2	7
3	-	-	-	-	-	-	-	-	-	-	-
4	-	-	-	-	-	1	-	-	1	4	2
5 - 9	-	-	-	-	-	-	-	-	-	-	-
10 - 19	-	-	-	-	-	-	-	-	-	-	-
20 - 49	-	-	-	-	-	-	-	-	-	-	-
50+	-	-	-	-	-	-	-	-	-	-	-
celkem	-	1	-	-	-	2	-	-	3	7	12
%	-	33,3	-	-	-	66,7	-	-	100,0	x	x

3. Ostatní budovy

Tab. č. 251 Trvale obydlené domy s byty podle vlastníka domu,
podle období výstavby nebo rekonstrukce, počtu bytů a podle druhu
domu

Turnov

Období výstavby nebo rekonstrukce a počet bytů v domě	Vlastník domu								Celkový počet		
	soukromá fyzická osoba	obec, stát	bytové družstvo	zahraniční vlastník	práv. os. za účelem privatiz.	jiná právnícká osoba	kombinace vlastníků	nezjištěno	trvale obydlených domů	všech bytů	osob bydlících v bytech
1971 - 1980											
s počtem bytů: 1	1	2	-	-	-	-	-	-	3	3	10
2	-	-	-	-	-	-	-	-	-	-	-
3	-	-	-	-	-	-	-	-	-	-	-
4	-	-	-	-	-	-	-	-	-	-	-
5 - 9	1	-	-	-	-	-	-	-	1	8	17
10 - 19	-	-	-	-	-	-	-	-	-	-	-
20 - 49	-	-	-	-	-	-	-	-	-	-	-
50+	-	-	-	-	-	-	-	-	-	-	-
celkem	2	2	-	-	-	-	-	-	4	11	27
%	50,0	50,0	-	-	-	-	-	-	100,0	x	x
1981 - 1990											
s počtem bytů: 1	-	1	-	-	-	1	-	-	2	2	6
2	-	-	-	-	-	-	-	-	-	-	-
3	-	-	-	-	-	-	-	-	-	-	-
4	-	-	-	-	-	-	-	-	-	-	-
5 - 9	-	-	-	-	-	-	-	-	-	-	-
10 - 19	-	-	-	-	-	-	-	-	-	-	-
20 - 49	-	-	-	-	-	-	-	-	-	-	-
50+	-	-	-	-	-	-	-	-	-	-	-
celkem	-	1	-	-	-	1	-	-	2	2	6
%	-	50,0	-	-	-	50,0	-	-	100,0	x	x
1991 - 1995											
s počtem bytů: 1	4	-	-	-	-	1	-	-	5	5	20
2	-	-	-	-	-	-	-	-	-	-	-
3	-	-	-	-	-	-	-	-	-	-	-
4	-	-	-	-	-	-	-	-	-	-	-
5 - 9	-	-	-	-	-	-	-	-	-	-	-
10 - 19	-	-	-	-	-	-	-	-	-	-	-
20 - 49	-	-	-	-	-	-	-	-	-	-	-
50+	-	-	-	-	-	-	-	-	-	-	-
celkem	4	-	-	-	-	1	-	-	5	5	20
%	80,0	-	-	-	-	20,0	-	-	100,0	x	x
1996 a později											
s počtem bytů: 1	5	-	-	-	-	-	-	-	5	5	12
2	2	1	-	-	-	-	-	-	3	6	10
3	-	1	-	-	-	2	-	-	3	9	13
4	-	-	-	-	-	-	-	-	-	-	-
5 - 9	-	-	-	-	-	-	-	-	-	-	-
10 - 19	-	-	-	-	-	-	-	-	-	-	-
20 - 49	-	-	-	-	-	-	-	-	-	-	-
50+	-	-	-	-	-	-	-	-	-	-	-
celkem	7	2	-	-	-	2	-	-	11	20	35
%	63,6	18,2	-	-	-	18,2	-	-	100,0	x	x

3. Ostatní budovy

Tab. č. 251 Trvale obydlené domy s byty podle vlastníka domu, podle období výstavby nebo rekonstrukce, počtu bytů a podle druhu domu

Turnov

Období výstavby nebo rekonstrukce a počet bytů v domě	Vlastník domu								Celkový počet		
	soukromá fyzická osoba	obec, stát	bytové družstvo	zahraniční vlastník	práv. os. za účelem privatiz.	jiná právnícká osoba	kombinace vlastníků	nezjištěno	trvale obydlených domů	všech bytů	osob bydlících v bytech
Nezjištěno											
s počtem bytů: 1	-	1	-	-	-	2	-	2	5	5	12
2	-	-	-	-	-	-	-	-	-	-	-
3	-	-	-	-	-	-	-	-	-	-	-
4	-	-	-	-	-	-	-	-	-	-	-
5 - 9	-	-	-	-	-	-	-	-	-	-	-
10 - 19	-	-	-	-	-	-	-	-	-	-	-
20 - 49	-	-	-	-	-	-	-	-	-	-	-
50+	-	-	-	-	-	-	-	-	-	-	-
celkem	-	1	-	-	-	2	-	2	5	5	12
%	-	20,0	-	-	-	40,0	-	40,0	100,0	x	x
Úhrn domů											
s počtem bytů: 1	15	11	-	-	-	9	2	2	39	39	104
2	2	2	-	-	-	1	-	-	5	10	22
3	1	1	-	-	-	2	-	-	4	12	17
4	-	-	-	-	-	1	-	-	1	4	2
5 - 9	2	-	-	-	-	-	-	-	2	13	27
10 - 19	-	-	-	-	-	-	-	-	-	-	-
20 - 49	-	-	-	-	-	-	-	-	-	-	-
50+	-	-	-	-	-	-	-	-	-	-	-
celkem	20	14	-	-	-	13	2	2	51	78	172
%	39,2	27,5	-	-	-	25,5	3,9	3,9	100,0	x	x
Podíl (%)											
domů přísl. vlastníka podle počtu bytů											
1	75,0	78,6	X	X	X	69,2	100,0	100,0	76,5	x	x
2	10,0	14,3	X	X	X	7,7	-	-	9,8	x	x
3	5,0	7,1	X	X	X	15,4	-	-	7,8	x	x
4	-	-	X	X	X	7,7	-	-	2,0	x	x
5 - 9	10,0	-	X	X	X	-	-	-	3,9	x	x
10 - 19	-	-	X	X	X	-	-	-	-	x	x
20 - 49	-	-	X	X	X	-	-	-	-	x	x
50+	-	-	X	X	X	-	-	-	-	x	x
celkem	100,0	100,0	X	X	X	100,0	100,0	100,0	100,0	x	x
domů přísl. velikosti podle vlastníka											
1	38,5	28,2	-	-	-	23,1	5,1	5,1	100,0	x	x
2	40,0	40,0	-	-	-	20,0	-	-	100,0	x	x
3	25,0	25,0	-	-	-	50,0	-	-	100,0	x	x
4	-	-	-	-	-	100,0	-	-	100,0	x	x
5 - 9	100,0	-	-	-	-	-	-	-	100,0	x	x
10 - 19	X	X	X	X	X	X	X	X	X	x	x
20 - 49	X	X	X	X	X	X	X	X	X	x	x
50+	X	X	X	X	X	X	X	X	X	x	x
celkem	39,2	27,5	-	-	-	25,5	3,9	3,9	100,0	x	x
průměrný počet bytů v domě	1,8	1,3	X	X	X	1,6	1,0	1,0	1,5	x	x
průměrné stáří domů	39,1	49,1	X	X	X	52,2	100,5	X	47,7	x	x

4. Domovní fond úhrnem

Tab. č. 251 Trvale obydlené domy s byty podle vlastníka domu, podle období výstavby nebo rekonstrukce, počtu bytů a podle druhu domu

Turnov

Období výstavby nebo rekonstrukce a počet bytů v domě	Vlastník domu								Celkový počet		
	soukromá fyzická osoba	obec, stát	bytové družstvo	zahraniční vlastník	práv. os. za účelem privatiz.	jiná právnícká osoba	kombinace vlastníků	nezjištěno	trvale obydlených domů	všech bytů	osob bydlících v bytech
Do roku 1899											
s počtem bytů: 1	77	1	-	1	-	3	2	-	84	84	219
2	27	1	-	-	-	1	1	-	30	60	143
3	6	-	-	-	-	1	-	-	7	21	34
4	3	1	-	-	-	-	-	-	4	16	30
5 - 9	6	1	-	-	-	-	1	-	8	44	95
10 - 19	1	-	-	-	-	-	-	-	1	11	15
20 - 49	-	-	-	-	-	-	-	-	-	-	-
50+	-	-	-	-	-	-	-	-	-	-	-
celkem	120	4	-	1	-	5	4	-	134	236	536
%	89,6	3,0	-	0,7	-	3,7	3,0	-	100,0	x	x
1900 - 1945											
s počtem bytů: 1	439	7	-	3	1	6	8	-	464	464	1282
2	239	3	-	-	-	2	15	-	259	518	1093
3	30	1	-	-	-	-	2	-	33	99	191
4	11	3	-	-	-	-	3	-	17	68	126
5 - 9	15	4	-	-	-	-	4	-	23	142	269
10 - 19	2	4	-	-	-	1	-	-	7	96	208
20 - 49	-	-	-	-	-	-	-	-	-	-	-
50+	-	-	-	-	-	-	-	-	-	-	-
celkem	736	22	-	3	1	9	32	-	803	1387	3169
%	91,7	2,7	-	0,4	0,1	1,1	4,0	-	100,0	x	x
1946 - 1960											
s počtem bytů: 1	87	4	-	-	-	2	-	-	93	93	274
2	37	-	-	-	-	-	1	-	38	76	180
3	1	-	-	-	-	-	-	-	1	3	6
4	2	-	-	-	-	-	8	-	10	40	94
5 - 9	3	10	-	-	7	-	17	-	37	240	526
10 - 19	1	-	-	-	-	-	-	-	1	15	34
20 - 49	-	-	-	-	-	-	-	-	-	-	-
50+	-	-	-	-	-	-	-	-	-	-	-
celkem	131	14	-	-	7	2	26	-	180	467	1114
%	72,8	7,8	-	-	3,9	1,1	14,4	-	100,0	x	x
1961 - 1970											
s počtem bytů: 1	167	2	-	-	-	-	1	-	170	170	482
2	57	-	-	-	-	1	3	-	61	122	288
3	4	-	-	-	-	-	-	-	4	12	31
4	-	-	-	-	-	1	-	-	1	4	2
5 - 9	-	-	15	-	-	-	1	-	16	102	220
10 - 19	-	6	10	-	1	-	11	-	28	383	813
20 - 49	-	-	7	-	-	-	-	-	7	159	341
50+	-	1	2	-	-	-	-	-	3	150	300
celkem	228	9	34	-	1	2	16	-	290	1102	2477
%	78,6	3,1	11,7	-	0,3	0,7	5,5	-	100,0	x	x

4. Domovní fond úhrnem

Tab. č. 251 Trvale obydlené domy s byty podle vlastníka domu,
podle období výstavby nebo rekonstrukce, počtu bytů a podle druhu
domu

Turnov

Období výstavby nebo rekonstrukce a počet bytů v domě	Vlastník domu								Celkový počet		
	soukromá fyzická osoba	obec, stát	bytové družstvo	zahraniční vlastník	práv. os. za účelem privatiz.	jiná právnícká osoba	kombinace vlastníků	nezjištěno	trvale obydlených domů	všech bytů	osob bydlících v bytech
1971 - 1980											
s počtem bytů: 1	289	2	-	-	-	-	5	-	296	296	900
2	104	-	-	1	-	-	4	-	109	218	539
3	1	-	-	-	-	-	1	-	2	6	12
4	-	-	1	-	-	-	-	-	1	4	6
5 - 9	1	2	20	-	-	1	3	-	27	179	471
10 - 19	-	15	2	-	3	-	-	-	20	263	622
20 - 49	-	5	6	-	-	-	1	-	12	323	728
50+	-	-	-	-	-	-	-	-	-	-	-
celkem	395	24	29	1	3	1	14	-	467	1289	3278
%	84,6	5,1	6,2	0,2	0,6	0,2	3,0	-	100,0	x	x
1981 - 1990											
s počtem bytů: 1	241	1	-	-	-	2	3	-	247	247	852
2	39	-	-	-	-	1	-	-	40	80	177
3	2	-	-	-	-	-	-	-	2	6	14
4	1	-	1	-	-	-	-	-	2	8	14
5 - 9	3	-	2	-	-	-	1	-	6	47	123
10 - 19	-	3	13	-	-	-	-	-	16	240	682
20 - 49	-	2	6	-	-	-	-	-	8	192	456
50+	-	1	-	-	-	-	-	-	1	95	105
celkem	286	7	22	-	-	3	4	-	322	915	2423
%	88,8	2,2	6,8	-	-	0,9	1,2	-	100,0	x	x
1991 - 1995											
s počtem bytů: 1	88	-	-	-	-	2	-	-	90	90	307
2	9	-	-	-	-	-	-	-	9	18	42
3	1	-	-	-	-	1	-	-	2	6	12
4	1	-	-	-	-	-	-	-	1	4	2
5 - 9	-	1	1	-	-	-	-	-	2	16	45
10 - 19	-	-	1	-	-	-	-	-	1	12	37
20 - 49	-	3	-	-	-	-	-	-	3	84	99
50+	-	1	-	-	-	-	-	-	1	51	105
celkem	99	5	2	-	-	3	-	-	109	281	649
%	90,8	4,6	1,8	-	-	2,8	-	-	100,0	x	x
1996 a později											
s počtem bytů: 1	86	-	-	-	-	1	1	-	88	88	266
2	14	1	-	-	-	-	-	-	15	30	60
3	1	3	-	-	-	2	1	-	7	21	39
4	1	-	-	-	-	1	1	-	3	12	22
5 - 9	1	1	-	-	-	1	-	-	3	17	24
10 - 19	3	2	-	-	-	-	4	-	9	114	180
20 - 49	-	1	-	-	-	-	-	-	1	36	40
50+	-	-	-	-	-	-	-	-	-	-	-
celkem	106	8	-	-	-	5	7	-	126	318	631
%	84,1	6,3	-	-	-	4,0	5,6	-	100,0	x	x

4. Domovní fond úhrnem

Tab. č. 251 Trvale obydlené domy s byty podle vlastníka domu, podle období výstavby nebo rekonstrukce, počtu bytů a podle druhu domu

Turnov

Období výstavby nebo rekonstrukce a počet bytů v domě	Vlastník domu								Celkový počet		
	soukromá fyzická osoba	obec, stát	bytové družstvo	zahraniční vlastník	práv. os. za účelem privatiz.	jiná právnícká osoba	kombinace vlastníků	nezjištěno	trvale obydlených domů	všech bytů	osob bydlících v bytech
Nezjištěno											
s počtem bytů: 1	7	4	-	-	-	2	-	24	37	37	78
2	7	-	-	-	-	-	-	2	9	18	44
3	1	1	-	-	-	-	-	1	3	9	20
4	-	1	-	-	-	-	-	-	1	4	7
5 - 9	1	-	-	-	-	-	-	-	1	8	16
10 - 19	-	-	-	-	-	-	-	-	-	-	-
20 - 49	-	-	-	-	-	-	-	-	-	-	-
50+	-	-	-	-	-	-	-	-	-	-	-
celkem	16	6	-	-	-	2	-	27	51	76	165
%	31,4	11,8	-	-	-	3,9	-	52,9	100,0	x	x
Úhrn domů											
s počtem bytů: 1	1481	21	-	4	1	18	20	24	1569	1569	4660
2	533	5	-	1	-	5	24	2	570	1140	2566
3	47	5	-	-	-	4	4	1	61	183	359
4	19	5	2	-	-	2	12	-	40	160	303
5 - 9	30	19	38	-	7	2	27	-	123	795	1789
10 - 19	7	30	26	-	4	1	15	-	83	1134	2591
20 - 49	-	11	19	-	-	-	1	-	31	794	1664
50+	-	3	2	-	-	-	-	-	5	296	510
celkem	2117	99	87	5	12	32	103	27	2482	6071	14442
%	85,3	4,0	3,5	0,2	0,5	1,3	4,1	1,1	100,0	x	x
Podíl (%)											
domů přísl. vlastníka podle počtu bytů											
1	70,0	21,2	-	80,0	8,3	56,3	19,4	88,9	63,2	x	x
2	25,2	5,1	-	20,0	-	15,6	23,3	7,4	23,0	x	x
3	2,2	5,1	-	-	-	12,5	3,9	3,7	2,5	x	x
4	0,9	5,1	2,3	-	-	6,3	11,7	-	1,6	x	x
5 - 9	1,4	19,2	43,7	-	58,3	6,3	26,2	-	5,0	x	x
10 - 19	0,3	30,3	29,9	-	33,3	3,1	14,6	-	3,3	x	x
20 - 49	-	11,1	21,8	-	-	-	1,0	-	1,2	x	x
50+	-	3,0	2,3	-	-	-	-	-	0,2	x	x
celkem	100,0	100,0	100,0	100,0	100,0	100,0	100,0	100,0	100,0	x	x
domů přísl. velikosti podle vlastníka											
1	94,4	1,3	-	0,3	0,1	1,1	1,3	1,5	100,0	x	x
2	93,5	0,9	-	0,2	-	0,9	4,2	0,4	100,0	x	x
3	77,0	8,2	-	-	-	6,6	6,6	1,6	100,0	x	x
4	47,5	12,5	5,0	-	-	5,0	30,0	-	100,0	x	x
5 - 9	24,4	15,4	30,9	-	5,7	1,6	22,0	-	100,0	x	x
10 - 19	8,4	36,1	31,3	-	4,8	1,2	18,1	-	100,0	x	x
20 - 49	-	35,5	61,3	-	-	-	3,2	-	100,0	x	x
50+	-	60,0	40,0	-	-	-	-	-	100,0	x	x
celkem	85,3	4,0	3,5	0,2	0,5	1,3	4,1	1,1	100,0	x	x
průměrný počet bytů v domě	1,4	10,9	13,7	1,2	8,2	2,2	5,4	1,1	2,4	x	x
průměrná stáří domů	47,3	42,3	26,3	70,6	42,1	49,9	50,6	X	46,5	x	x

Tab. č. 252 Trvale obydlené domy s byty podle vlastníka domu,
podle druhu domu a velikosti bytu

Turnov

Druh domu, velikost bytu	Vlastník domu								Trvale obydlené domy celkem
	soukromá fyzická osoba	obec, stát	bytové družstvo	zahraniční vlastník	práv.os.za účelem privatiz.	jiná právnická osoba	kombinace vlastníků	nezjištěno	
I. Rodinné domy									
trvale obydlené domy celkem	2026	11	-	5	1	11	43	24	2121
v nich trvale obydlené byty s počtem místností:									
1 obyt. místn.	138	1	-	1	-	3	9	-	152
2 pokoje	592	5	-	2	-	3	14	6	622
3 pokoje	779	4	-	1	1	2	28	2	817
4 pokoje	571	1	-	-	-	-	8	-	580
5+ pokoje	410	-	-	-	-	2	6	1	419
nezjištěno	20	1	-	1	-	1	1	16	40
celkem	2510	12	-	5	1	11	66	25	2630
v trvale obydlených bytech									
obytná plocha (v tis. m2)	159	1	-	0	0	1	4	0	164
celková plocha (v tis. m2)	240	1	-	0	0	1	5	1	249
obyt. míst. 4 m2 a více podl. plochy	8805	29	-	8	3	27	207	26	9105
obyt. míst. 8 m2 a více podl. plochy	8178	27	-	8	3	27	190	23	8456
hospodařící domácnosti	2789	13	-	5	1	12	74	26	2920
cenzové domácnosti	2813	13	-	5	1	14	75	26	2947
osoby bydlící v bytech	6945	35	-	13	4	26	174	47	7244
počet neobydlených bytů	113	-	-	1	-	2	4	1	121
II. Bytové domy									
trvale obydlené domy celkem	71	74	87	-	11	8	58	1	310
v nich trvale obydlené byty s počtem místností:									
1 obyt. místn.	54	463	140	-	18	3	36	1	715
2 pokoje	165	253	288	-	37	8	213	1	965
3 pokoje	76	261	629	-	35	10	153	1	1165
4 pokoje	16	26	39	-	3	1	11	-	96
5+ pokoje	4	1	13	-	-	-	5	-	23
nezjištěno	7	13	7	-	-	3	9	-	39
celkem	322	1017	1116	-	93	25	427	3	3003
v trvale obydlených bytech									
obytná plocha (v tis. m2)	14	32	45	-	3	1	17	0	113
celková plocha (v tis. m2)	21	51	68	-	5	1	25	0	172
obyt. míst. 4 m2 a více podl. plochy	763	1912	2878	-	226	54	1018	7	6858
obyt. míst. 8 m2 a více podl. plochy	700	1861	2824	-	209	53	992	6	6645
hospodařící domácnosti	346	1064	1181	-	100	27	448	3	3169
cenzové domácnosti	349	1068	1181	-	101	27	450	3	3179
osoby bydlící v bytech	773	2258	2704	-	248	70	967	6	7026
počet neobydlených bytů	64	36	72	-	4	10	53	-	239

Tab. č. 252 Trvale obydlené domy s byty podle vlastníka domu,
podle druhu domu a velikosti bytu

Turnov

Druh domu, velikost bytu	Vlastník domu								Trvale obydlené domy celkem
	soukromá fyzická osoba	obec, stát	bytové družstvo	zahraniční vlastník	práv.os.za účelem privatiz.	jiná právnická osoba	kombinace vlastníků	nezjištěno	
III. Ostatní budovy									
trvale obydlené domy celkem	20	14	-	-	-	13	2	2	51
v nich trvale obydlené byty s počtem místností:									
1 obyt. místn.	5	3	-	-	-	1	-	-	9
2 pokoje	9	7	-	-	-	6	1	-	23
3 pokoje	9	7	-	-	-	4	-	1	21
4 pokoje	4	1	-	-	-	1	-	-	6
5+ pokoje	2	-	-	-	-	2	1	-	5
nezjištěno	2	-	-	-	-	1	-	1	4
celkem	31	18	-	-	-	15	2	2	68
v trvale obydlených bytech									
obytná plocha (v tis. m2)	2	1	-	-	-	1	0	0	4
celková plocha (v tis. m2)	2	1	-	-	-	1	0	0	5
obyt. míst. 4 m2 a více podl. plochy	79	44	-	-	-	45	8	3	179
obyt. míst. 8 m2 a více podl. plochy	76	42	-	-	-	39	7	3	167
hospodařící domácnosti	31	18	-	-	-	15	2	3	69
cenzové domácnosti	32	18	-	-	-	15	2	3	70
osoby bydlící v bytech	72	50	-	-	-	39	5	6	172
počet neobydlených bytů	4	-	-	-	-	6	-	-	10
IV. Domovní fond úhrnem									
trvale obydlené domy celkem	2117	99	87	5	12	32	103	27	2482
v nich trvale obydlené byty s počtem místností:									
1 obyt. místn.	197	467	140	1	18	7	45	1	876
2 pokoje	766	265	288	2	37	17	228	7	1610
3 pokoje	864	272	629	1	36	16	181	4	2003
4 pokoje	591	28	39	-	3	2	19	-	682
5+ pokoje	416	1	13	-	-	4	12	1	447
nezjištěno	29	14	7	1	-	5	10	17	83
celkem	2863	1047	1116	5	94	51	495	30	5701
v trvale obydlených bytech									
obytná plocha (v tis. m2)	175	33	45	0	4	3	20	1	281
celková plocha (v tis. m2)	264	53	68	0	6	4	31	1	426
obyt. míst. 4 m2 a více podl. plochy	9647	1985	2878	8	229	126	1233	36	16142
obyt. míst. 8 m2 a více podl. plochy	8954	1930	2824	8	212	119	1189	32	15268
hospodařící domácnosti	3166	1095	1181	5	101	54	524	32	6158
cenzové domácnosti	3194	1099	1181	5	102	56	527	32	6196
osoby bydlící v bytech	7790	2343	2704	13	252	135	1146	59	14442
počet neobydlených bytů	181	36	72	1	4	18	57	1	370

Tab. č. 253 Domy a obydlí mimo bytový fond podle obydlenosti, počtu bytů a trvale bydlících osob a podle druhu domu

Turnov

Druh domu	Trvale obydlené domy s byty				Neobydlené domy s byty		Ubytovací zařízení bez bytů		Domy		Bydlící osoby			
	celkem	v nich počet bytů			celkem	v nich bytů	trvale obydlené	ne-obydlené	celkem	v nich bytů	v bytech	v zařízeních	jinde	celkem
		trvale obydlené	ne-obydlené	celkem										
Rodinné domy celkem	2121	2630	121	2751	310	329	x	x	2431	3080	7244	-	8	7252
v tom:														
rodinné domy samostatné	1765	2202	98	2300	278	295	x	x	2043	2595	6020	-	8	6028
rodinné domy dvojdomky	120	149	4	153	9	10	x	x	129	163	403	-	-	403
rodinné domy řadové	236	279	19	298	23	24	x	x	259	322	821	-	-	821
Bytové domy celkem	310	3003	239	3242	5	14	x	x	315	3256	7026	-	13	7039
Ostatní budovy celkem	51	68	10	78	15	15	5	-	71	93	172	41	4	217
v tom:														
Ubyt. zařízení k trv. nebo dlouhod. ubytování														
svobodárny, společné domovy, ubytovny	2	2	-	2	-	-	2	-	4	2	5	41	-	46
studentské koleje	-	-	-	-	-	-	-	-	-	-	-	-	-	-
domovy mládeže, internáty	2	2	-	2	-	-	-	-	2	2	3	-	-	3
dětské domovy	-	-	-	-	-	-	-	-	-	-	-	-	-	-
ostatní zařízení pro děti a mládež	1	1	-	1	-	-	-	-	1	1	2	-	-	2
domovy důchodců	-	-	-	-	-	-	-	-	-	-	-	-	-	-
penziony pro důchodce	-	-	-	-	-	-	-	-	-	-	-	-	-	-
ústavy pro tělesné a mentálně postižené	-	-	-	-	-	-	-	-	-	-	-	-	-	-
kláštery, konventy	2	2	-	2	-	-	-	-	2	2	5	-	-	5
celkem	7	7	-	7	-	-	2	-	9	7	15	41	-	56
Lůžková léčebná a lázeňská zařízení														
nemocnice a ostatní lůžková a léčebná zařízení	-	-	-	-	-	-	-	x	-	-	-	-	-	-
lázeňské ústavy	-	-	-	-	-	-	-	x	-	-	-	-	-	-
celkem	-	-	-	-	-	-	-	x	-	-	-	-	-	-
Ostatní ubytovací zařízení														
hotely, motely, penziony, ubytovací hostince	2	2	-	2	-	-	-	x	2	2	5	-	-	5
turistické chaty a ubytovny, rekr. a ubyt. zařízení	3	4	-	4	-	-	-	x	3	4	7	-	-	7
uprchlické tábory, humanitární střediska	-	-	-	-	-	-	-	x	-	-	-	-	-	-
celkem	5	6	-	6	-	-	-	x	5	6	12	-	-	12
Provozní budovy	39	55	10	65	15	15	3	x	57	80	145	-	4	149
Domovní fond úhrnem	2482	5701	370	6071	330	358	5	-	2817	6429	14442	41	25	14508
Trvale bydlící osoby v objektech mimo bytový fond	x	x	x	x	x	x	x	x	x	x	x	x	5	5
v tom:														
mobilní (pohyblivé) obydlí	x	x	x	x	x	x	x	x	x	x	x	x	-	-
nouzové obydlí	x	x	x	x	x	x	x	x	x	x	x	x	4	4
rekreační chata, chalupa	x	x	x	x	x	x	x	x	x	x	x	x	1	1

Tab. č. 254 Neobydlené domy s byty podle důvodu neobydlenosti,
podle druhu domu a počtu bytů

Turnov

Druh domu a počet bytů	Důvody neobydlenosti								Neobydlené domy celkem	
	obydlen přechodně	změna uživatele	slouží k rekreaci	přestavba domu	dosud neobydlen po kolaudaci	pozůstalostní nebo soudní řízení	nezpůsobilý k bydlení	jiný důvod		
Rodinné domy										
1	29	3	109	23	6	1	35	86	292	
2	4	1	4	2	-	-	-	6	17	
3	-	-	-	-	-	-	1	-	1	
domy celkem	33	4	113	25	6	1	36	92	310	
celkový počet bytů	37	5	117	27	6	1	38	98	329	
Bytové domy										
1	-	-	-	-	-	-	-	-	-	
2	2	-	-	-	-	-	-	-	2	
3	-	-	-	-	-	-	2	-	2	
4	-	-	-	-	-	-	1	-	1	
5+	-	-	-	-	-	-	-	-	-	
domy celkem	2	-	-	-	-	-	3	-	5	
celkový počet bytů	4	-	-	-	-	-	10	-	14	
Ostatní budovy										
1	2	1	-	1	-	-	1	10	15	
2	-	-	-	-	-	-	-	-	-	
3+	-	-	-	-	-	-	-	-	-	
domy celkem	2	1	-	1	-	-	1	10	15	
celkový počet bytů	2	1	-	1	-	-	1	10	15	
Domovní fond úhrnem										
1	31	4	109	24	6	1	36	96	307	
2	6	1	4	2	-	-	-	6	19	
3	-	-	-	-	-	-	3	-	3	
4	-	-	-	-	-	-	1	-	1	
5+	-	-	-	-	-	-	-	-	-	
domy celkem	37	5	113	26	6	1	40	102	330	
celkový počet bytů	43	6	117	28	6	1	49	108	358	

1. Rodinné domy

Tab. č. 350 Trvale obydlené byty podle velikosti kuchyně, plochy bytu, počtu obytných místností, počtu cenзовých domácností a bydlících osob, podle kategorie a velikosti bytu a podle druhu domu a právního důvodu užívání bytu

Turnov

Kategorie, velikost bytu	Počet bytů							Plocha bytů v m ²		Počet obytn. míst. s plochou		Počet		
	s kuchyní a k. k.	v tom s podlah. plochou			nezjištěno	úhrnem	v %	obytná	celková	4 m ² a více	8 m ² a více	cenзовých domácností	hospodář. domácností	bydlících osob
		do 8 m ²	8 - 12 m ²	12 m ² a více										
I. kategorie														
byty celkem	2232	256	969	1007	13	2245	100,0	147108	221910	8140	7565	2525	2502	6369
z toho:														
1 obytná místnost	81	11	28	42	1	82	3,7	2338	4115	128	82	86	86	154
2 pokoje	505	66	188	251	2	507	22,6	21638	34595	1163	1014	539	539	1151
3 pokoje	710	88	337	285	3	713	31,8	42781	63762	2308	2139	775	771	1922
4 pokoje	536	51	226	259	-	536	23,9	41111	61433	2251	2144	627	623	1674
5+ pokojů	400	40	190	170	-	400	17,8	39240	58005	2290	2186	491	476	1447
II. kategorie														
byty celkem	234	21	75	138	3	237	100,0	12273	19039	675	624	256	253	566
z toho:														
1 obytná místnost	35	3	11	21	-	35	14,8	834	1591	50	35	37	37	66
2 pokoje	76	11	21	44	-	76	32,1	3179	5170	164	152	81	79	153
3 pokoje	72	2	24	46	-	72	30,4	4168	6326	228	216	76	75	183
4 pokoje	38	5	16	17	-	38	16,0	2819	4076	161	152	44	44	122
5+ pokojů	13	-	3	10	-	13	5,5	1273	1876	72	69	15	15	37
III. kategorie														
byty celkem	74	6	21	47	3	77	100,0	3270	5093	186	175	88	87	162
z toho:														
1 obytná místnost	20	1	5	14	1	21	27,3	496	887	26	21	22	22	36
2 pokoje	27	4	7	16	-	27	35,1	1045	1648	57	54	28	28	50
3 pokoje	17	1	7	9	-	17	22,1	820	1264	53	51	21	20	45
4 pokoje	5	-	-	5	-	5	6,5	341	566	20	20	7	7	12
5+ pokojů	5	-	2	3	-	5	6,5	568	728	30	29	8	8	16
IV. kategorie														
byty celkem	30	7	6	17	1	31	100,0	1290	1973	75	65	37	37	74
z toho:														
1 obytná místnost	11	4	-	7	-	11	35,5	179	309	14	11	12	12	26
2 pokoje	8	1	3	4	1	9	29,0	420	614	20	18	10	10	22
3 pokoje	9	1	2	6	-	9	29,0	548	810	32	27	13	13	21
4 pokoje	1	-	1	-	-	1	3,2	63	134	4	4	1	1	2
5+ pokojů	1	1	-	-	-	1	3,2	80	106	5	5	1	1	3
Nezj. kategorie														
byty celkem	12	1	6	5	28	40	100,0	462	681	29	27	41	41	73
z toho:														
1 obytná místnost	3	-	1	2	-	3	7,5	46	99	4	3	3	3	5
2 pokoje	3	-	2	1	-	3	7,5	111	161	6	6	4	4	7
3 pokoje	6	1	3	2	-	6	15,0	305	421	19	18	6	6	11
4 pokoje	-	-	-	-	-	-	-	-	-	-	-	-	-	-
5+ pokojů	-	-	-	-	-	-	-	-	-	-	-	-	-	-
Úhrnem														
byty celkem	2582	291	1077	1214	48	2630	100,0	164403	248696	9105	8456	2947	2920	7244
z toho:														
1 obytná místnost	150	19	45	86	2	152	5,8	3893	7001	222	152	160	160	287
2 pokoje	619	82	221	316	3	622	23,7	26393	42188	1410	1244	662	660	1383
3 pokoje	814	93	373	348	3	817	31,1	48622	72583	2640	2451	891	885	2182
4 pokoje	580	56	243	281	-	580	22,1	44334	66209	2436	2320	679	675	1810
5+ pokojů	419	41	195	183	-	419	15,9	41161	60715	2397	2289	515	500	1503

2. Bytové domy - byty v osobním vlastnictví

Tab. č. 350 Trvale obydlené byty podle velikosti kuchyně, plochy bytu, počtu obytných místností, počtu cenзовých domácností a bydlících osob, podle kategorie a velikosti bytu a podle druhu domu a právního důvodu užívání bytu

Turnov

Kategorie, velikost bytu	Počet bytů							Plocha bytů v m2		Počet obytn. míst. s plochou		Počet		
	s kuchyní a k. k.	v tom s podlah. plochou			nezjištěno	úhrnem	v %	obytná	celková	4 m2 a více	8 m2 a více	cenзовých domácností	hospodař. domácností	bydlících osob
		do 8 m2	8 - 12 m2	12 m2 a více										
I. kategorie														
byty celkem	390	46	279	65	8	398	100,0	16334	24699	982	947	425	422	945
z toho:														
1 obytná místnost	23	6	6	11	5	28	7,0	623	1173	36	28	29	29	46
2 pokoje	202	28	155	19	-	202	50,8	7421	11438	421	404	215	213	475
3 pokoje	150	9	111	30	-	150	37,7	7267	10602	456	450	159	158	375
4 pokoje	12	2	6	4	-	12	3,0	824	1220	52	48	16	16	41
5+ pokojů	3	1	1	1	-	3	0,8	199	266	17	17	3	3	4
II. kategorie														
byty celkem	12	-	8	4	-	12	100,0	525	802	28	26	13	13	32
z toho:														
1 obytná místnost	1	-	1	-	-	1	8,3	20	33	1	1	1	1	1
2 pokoje	8	-	6	2	-	8	66,7	291	452	18	16	9	9	21
3 pokoje	3	-	1	2	-	3	25,0	214	317	9	9	3	3	10
4 pokoje	-	-	-	-	-	-	-	-	-	-	-	-	-	-
5+ pokojů	-	-	-	-	-	-	-	-	-	-	-	-	-	-
III. kategorie														
byty celkem	3	1	1	1	1	4	100,0	98	150	6	6	5	5	7
z toho:														
1 obytná místnost	1	-	-	1	-	1	25,0	14	34	1	1	1	1	1
2 pokoje	1	1	-	-	-	1	25,0	24	29	2	2	1	1	1
3 pokoje	1	-	1	-	-	1	25,0	60	87	3	3	2	2	3
4 pokoje	-	-	-	-	-	-	-	-	-	-	-	-	-	-
5+ pokojů	-	-	-	-	-	-	-	-	-	-	-	-	-	-
IV. kategorie														
byty celkem	-	-	-	-	-	-	X	-	-	-	-	-	-	-
z toho:														
1 obytná místnost	-	-	-	-	-	-	X	-	-	-	-	-	-	-
2 pokoje	-	-	-	-	-	-	X	-	-	-	-	-	-	-
3 pokoje	-	-	-	-	-	-	X	-	-	-	-	-	-	-
4 pokoje	-	-	-	-	-	-	X	-	-	-	-	-	-	-
5+ pokojů	-	-	-	-	-	-	X	-	-	-	-	-	-	-
Nezj. kategorie														
byty celkem	2	-	2	-	-	2	100,0	97	129	6	6	2	2	4
z toho:														
1 obytná místnost	-	-	-	-	-	-	-	-	-	-	-	-	-	-
2 pokoje	-	-	-	-	-	-	-	-	-	-	-	-	-	-
3 pokoje	2	-	2	-	-	2	100,0	97	129	6	6	2	2	4
4 pokoje	-	-	-	-	-	-	-	-	-	-	-	-	-	-
5+ pokojů	-	-	-	-	-	-	-	-	-	-	-	-	-	-
Úhrnem														
byty celkem	407	47	290	70	9	416	100,0	17054	25780	1022	985	445	442	988
z toho:														
1 obytná místnost	25	6	7	12	5	30	7,2	657	1240	38	30	31	31	48
2 pokoje	211	29	161	21	-	211	50,7	7736	11919	441	422	225	223	497
3 pokoje	156	9	115	32	-	156	37,5	7638	11135	474	468	166	165	392
4 pokoje	12	2	6	4	-	12	2,9	824	1220	52	48	16	16	41
5+ pokojů	3	1	1	1	-	3	0,7	199	266	17	17	3	3	4

3. Bytové domy - byty nájemní

Tab. č. 350 Trvale obydlené byty podle velikosti kuchyně, plochy bytu, počtu obytných místností, počtu cenзовých domácností a bydlících osob, podle kategorie a velikosti bytu a podle druhu domu a právního důvodu užívání bytu

Turnov

Kategorie, velikost bytu	Počet bytů							Plocha bytů v m ²		Počet obytn. míst. s plochou		Počet		
	s kuchyní a k. k.	v tom s podlah. plochou			nezjištěno	úhrnem	v %	obytná	celková	4 m ² a více	8 m ² a více	cenзовých domácností	hospodař. domácností	bydlících osob
		do 8 m ²	8 - 12 m ²	12 m ² a více										
I. kategorie														
byty celkem	989	147	654	188	193	1182	100,0	39630	62214	2371	2287	1236	1231	2693
z toho:														
1 obytná místnost	278	64	148	66	179	457	38,7	8972	15519	478	457	471	470	691
2 pokoje	353	42	238	73	4	357	30,2	12938	20576	758	714	376	375	888
3 pokoje	327	41	244	42	2	329	27,8	15688	23294	1002	987	347	344	994
4 pokoje	27	-	22	5	-	27	2,3	1665	2329	108	108	30	30	85
5+ pokojů	4	-	2	2	-	4	0,3	367	496	25	21	4	4	15
II. kategorie														
byty celkem	47	5	24	18	10	57	100,0	1851	2845	92	90	65	64	115
z toho:														
1 obytná místnost	18	1	9	8	8	26	45,6	604	1000	26	26	28	28	36
2 pokoje	23	2	13	8	-	23	40,4	920	1389	48	46	28	27	57
3 pokoje	6	2	2	2	-	6	10,5	327	456	18	18	7	7	17
4 pokoje	-	-	-	-	-	-	-	-	-	-	-	-	-	-
5+ pokojů	-	-	-	-	-	-	-	-	-	-	-	-	-	-
III. kategorie														
byty celkem	21	1	14	6	1	22	100,0	778	1070	30	30	25	25	28
z toho:														
1 obytná místnost	15	-	11	4	1	16	72,7	559	751	16	16	19	19	20
2 pokoje	4	1	2	1	-	4	18,2	142	214	8	8	4	4	5
3 pokoje	2	-	1	1	-	2	9,1	77	105	6	6	2	2	3
4 pokoje	-	-	-	-	-	-	-	-	-	-	-	-	-	-
5+ pokojů	-	-	-	-	-	-	-	-	-	-	-	-	-	-
IV. kategorie														
byty celkem	-	-	-	-	3	3	100,0	53	69	3	3	3	3	3
z toho:														
1 obytná místnost	-	-	-	-	3	3	100,0	53	69	3	3	3	3	3
2 pokoje	-	-	-	-	-	-	-	-	-	-	-	-	-	-
3 pokoje	-	-	-	-	-	-	-	-	-	-	-	-	-	-
4 pokoje	-	-	-	-	-	-	-	-	-	-	-	-	-	-
5+ pokojů	-	-	-	-	-	-	-	-	-	-	-	-	-	-
Nezj. kategorie														
byty celkem	6	3	2	1	8	14	100,0	139	224	7	7	14	14	28
z toho:														
1 obytná místnost	5	3	2	-	-	5	35,7	83	148	5	5	5	5	14
2 pokoje	1	-	-	1	-	1	7,1	56	76	2	2	1	1	3
3 pokoje	-	-	-	-	-	-	-	-	-	-	-	-	-	-
4 pokoje	-	-	-	-	-	-	-	-	-	-	-	-	-	-
5+ pokojů	-	-	-	-	-	-	-	-	-	-	-	-	-	-
Úhrnem														
byty celkem	1063	156	694	213	215	1278	100,0	42451	66422	2503	2417	1343	1337	2867
z toho:														
1 obytná místnost	316	68	170	78	191	507	39,7	10271	17487	528	507	526	525	764
2 pokoje	381	45	253	83	4	385	30,1	14056	22255	816	770	409	407	953
3 pokoje	335	43	247	45	2	337	26,4	16092	23855	1026	1011	356	353	1014
4 pokoje	27	-	22	5	-	27	2,1	1665	2329	108	108	30	30	85
5+ pokojů	4	-	2	2	-	4	0,3	367	496	25	21	4	4	15

4. Bytové domy - byty družstevní

Tab. č. 350 Trvale obydlené byty podle velikosti kuchyně, plochy bytu, počtu obytných místností, počtu cenзовých domácností a bydlících osob, podle kategorie a velikosti bytu a podle druhu domu a právního důvodu užívání bytu

Turnov

Kategorie, velikost bytu	Počet bytů							Plocha bytů v m ²		Počet obytn. míst. s plochou		Počet		
	s kuchyní a k. k.	v tom s podlah. plochou			nezjištěno	úhrnem	v %	obytná	celková	4 m ² a více	8 m ² a více	cenзовých domácností	hospodář. domácností	bydlících osob
		do 8 m ²	8 - 12 m ²	12 m ² a více										
I. kategorie														
byty celkem	1088	218	822	48	10	1098	100,0	44635	66269	2829	2772	1163	1163	2650
z toho:														
1 obytná místnost	134	53	61	20	4	138	12,6	2628	4781	150	138	143	143	196
2 pokoje	296	59	230	7	1	297	27,0	10517	15925	617	594	310	310	624
3 pokoje	605	102	486	17	-	605	55,1	28427	41255	1836	1815	646	646	1649
4 pokoje	40	4	33	3	-	40	3,6	2260	3198	161	160	45	45	129
5+ pokojů	13	-	12	1	-	13	1,2	803	1110	65	65	14	14	43
II. kategorie														
byty celkem	4	-	4	-	-	4	100,0	183	257	14	12	4	4	10
z toho:														
1 obytná místnost	-	-	-	-	-	-	-	-	-	-	-	-	-	-
2 pokoje	-	-	-	-	-	-	-	-	-	-	-	-	-	-
3 pokoje	4	-	4	-	-	4	100,0	183	257	14	12	4	4	10
4 pokoje	-	-	-	-	-	-	-	-	-	-	-	-	-	-
5+ pokojů	-	-	-	-	-	-	-	-	-	-	-	-	-	-
III. kategorie														
byty celkem	-	-	-	-	-	-	X	-	-	-	-	-	-	-
z toho:														
1 obytná místnost	-	-	-	-	-	-	X	-	-	-	-	-	-	-
2 pokoje	-	-	-	-	-	-	X	-	-	-	-	-	-	-
3 pokoje	-	-	-	-	-	-	X	-	-	-	-	-	-	-
4 pokoje	-	-	-	-	-	-	X	-	-	-	-	-	-	-
5+ pokojů	-	-	-	-	-	-	X	-	-	-	-	-	-	-
IV. kategorie														
byty celkem	-	-	-	-	-	-	X	-	-	-	-	-	-	-
z toho:														
1 obytná místnost	-	-	-	-	-	-	X	-	-	-	-	-	-	-
2 pokoje	-	-	-	-	-	-	X	-	-	-	-	-	-	-
3 pokoje	-	-	-	-	-	-	X	-	-	-	-	-	-	-
4 pokoje	-	-	-	-	-	-	X	-	-	-	-	-	-	-
5+ pokojů	-	-	-	-	-	-	X	-	-	-	-	-	-	-
Nezj. kategorie														
byty celkem	-	-	-	-	-	-	X	-	-	-	-	-	-	-
z toho:														
1 obytná místnost	-	-	-	-	-	-	X	-	-	-	-	-	-	-
2 pokoje	-	-	-	-	-	-	X	-	-	-	-	-	-	-
3 pokoje	-	-	-	-	-	-	X	-	-	-	-	-	-	-
4 pokoje	-	-	-	-	-	-	X	-	-	-	-	-	-	-
5+ pokojů	-	-	-	-	-	-	X	-	-	-	-	-	-	-
Úhrnem														
byty celkem	1092	218	826	48	10	1102	100,0	44818	66526	2843	2784	1167	1167	2660
z toho:														
1 obytná místnost	134	53	61	20	4	138	12,5	2628	4781	150	138	143	143	196
2 pokoje	296	59	230	7	1	297	27,0	10517	15925	617	594	310	310	624
3 pokoje	609	102	490	17	-	609	55,3	28610	41512	1850	1827	650	650	1659
4 pokoje	40	4	33	3	-	40	3,6	2260	3198	161	160	45	45	129
5+ pokojů	13	-	12	1	-	13	1,2	803	1110	65	65	14	14	43

5. Bytové domy - byty členů družstva
založeného v průběhu privatizace

Tab. č. 350 Trvale obydlené byty podle velikosti kuchyně, plochy bytu, počtu
obytných místností, počtu cenзовých domácností a bydlících osob,
podle kategorie a velikosti bytu a podle druhu domu a právního důvodu užívání bytu

Turnov

Kategorie, velikost bytu	Počet bytů							Plocha bytů v m ²		Počet obytn. míst. s plochou		Počet		
	s kuchyní a k. k.	v tom s podlah. plochou			nezjištěno	úhrnem	v %	obytná	celková	4 m ² a více	8 m ² a více	cenзовých domácností	hospodař. domácností	bydlících osob
		do 8 m ²	8 - 12 m ²	12 m ² a více										
I. kategorie														
byty celkem	53	-	52	1	-	53	100,0	2072	3313	129	124	57	56	143
z toho:														
1 obytná místnost	10	-	10	-	-	10	18,9	164	378	10	10	10	10	19
2 pokoje	17	-	17	-	-	17	32,1	695	1076	37	34	17	17	47
3 pokoje	24	-	23	1	-	24	45,3	1107	1701	74	72	28	27	71
4 pokoje	2	-	2	-	-	2	3,8	106	158	8	8	2	2	6
5+ pokojů	-	-	-	-	-	-	-	-	-	-	-	-	-	-
II. kategorie														
byty celkem	-	-	-	-	-	-	X	-	-	-	-	-	-	-
z toho:														
1 obytná místnost	-	-	-	-	-	-	X	-	-	-	-	-	-	-
2 pokoje	-	-	-	-	-	-	X	-	-	-	-	-	-	-
3 pokoje	-	-	-	-	-	-	X	-	-	-	-	-	-	-
4 pokoje	-	-	-	-	-	-	X	-	-	-	-	-	-	-
5+ pokojů	-	-	-	-	-	-	X	-	-	-	-	-	-	-
III. kategorie														
byty celkem	-	-	-	-	-	-	X	-	-	-	-	-	-	-
z toho:														
1 obytná místnost	-	-	-	-	-	-	X	-	-	-	-	-	-	-
2 pokoje	-	-	-	-	-	-	X	-	-	-	-	-	-	-
3 pokoje	-	-	-	-	-	-	X	-	-	-	-	-	-	-
4 pokoje	-	-	-	-	-	-	X	-	-	-	-	-	-	-
5+ pokojů	-	-	-	-	-	-	X	-	-	-	-	-	-	-
IV. kategorie														
byty celkem	-	-	-	-	-	-	X	-	-	-	-	-	-	-
z toho:														
1 obytná místnost	-	-	-	-	-	-	X	-	-	-	-	-	-	-
2 pokoje	-	-	-	-	-	-	X	-	-	-	-	-	-	-
3 pokoje	-	-	-	-	-	-	X	-	-	-	-	-	-	-
4 pokoje	-	-	-	-	-	-	X	-	-	-	-	-	-	-
5+ pokojů	-	-	-	-	-	-	X	-	-	-	-	-	-	-
Nezj. kategorie														
byty celkem	-	-	-	-	-	-	X	-	-	-	-	-	-	-
z toho:														
1 obytná místnost	-	-	-	-	-	-	X	-	-	-	-	-	-	-
2 pokoje	-	-	-	-	-	-	X	-	-	-	-	-	-	-
3 pokoje	-	-	-	-	-	-	X	-	-	-	-	-	-	-
4 pokoje	-	-	-	-	-	-	X	-	-	-	-	-	-	-
5+ pokojů	-	-	-	-	-	-	X	-	-	-	-	-	-	-
Úhrnem														
byty celkem	53	-	52	1	-	53	100,0	2072	3313	129	124	57	56	143
z toho:														
1 obytná místnost	10	-	10	-	-	10	18,9	164	378	10	10	10	10	19
2 pokoje	17	-	17	-	-	17	32,1	695	1076	37	34	17	17	47
3 pokoje	24	-	23	1	-	24	45,3	1107	1701	74	72	28	27	71
4 pokoje	2	-	2	-	-	2	3,8	106	158	8	8	2	2	6
5+ pokojů	-	-	-	-	-	-	-	-	-	-	-	-	-	-

6. Bytové domy - byty ostatní

Tab. č. 350 Trvale obydlené byty podle velikosti kuchyně, plochy bytu, počtu obytných místností, počtu cenзовých domácností a bydlících osob, podle kategorie a velikosti bytu a podle druhu domu a právního důvodu užívání bytu

Turnov

Kategorie, velikost bytu	Počet bytů							Plocha bytů v m ²		Počet obytn. míst. s plochou		Počet		
	s kuchyní a k. k.	v tom s podlah. plochou			nezjištěno	úhrnem	v %	obytná	celková	4 m ² a více	8 m ² a více	cenзовých domácností	hospodař. domácností	bydlících osob
		do 8 m ²	8 - 12 m ²	12 m ² a více										
I. kategorie														
byty celkem	123	16	64	43	11	134	100,0	5804	8757	326	304	144	144	314
z toho:														
1 obytná místnost	22	8	8	6	5	27	20,1	574	971	29	27	28	28	45
2 pokoje	50	5	31	14	1	51	38,1	2012	3184	116	102	58	58	113
3 pokoje	35	2	19	14	-	35	26,1	2047	2927	106	105	37	37	105
4 pokoje	13	-	6	7	-	13	9,7	893	1284	53	52	13	13	34
5+ pokojů	3	1	-	2	-	3	2,2	278	391	22	18	3	3	6
II. kategorie														
byty celkem	13	4	5	4	1	14	100,0	520	760	35	31	16	16	38
z toho:														
1 obytná místnost	3	2	1	-	-	3	21,4	48	92	3	3	4	4	6
2 pokoje	4	2	1	1	-	4	28,6	127	189	10	8	5	5	10
3 pokoje	4	-	2	2	-	4	28,6	224	305	13	12	4	4	12
4 pokoje	2	-	1	1	-	2	14,3	121	174	9	8	2	2	6
5+ pokojů	-	-	-	-	-	-	-	-	-	-	-	-	-	-
III. kategorie														
byty celkem	-	-	-	-	-	-	X	-	-	-	-	-	-	-
z toho:														
1 obytná místnost	-	-	-	-	-	-	X	-	-	-	-	-	-	-
2 pokoje	-	-	-	-	-	-	X	-	-	-	-	-	-	-
3 pokoje	-	-	-	-	-	-	X	-	-	-	-	-	-	-
4 pokoje	-	-	-	-	-	-	X	-	-	-	-	-	-	-
5+ pokojů	-	-	-	-	-	-	X	-	-	-	-	-	-	-
IV. kategorie														
byty celkem	-	-	-	-	-	-	X	-	-	-	-	-	-	-
z toho:														
1 obytná místnost	-	-	-	-	-	-	X	-	-	-	-	-	-	-
2 pokoje	-	-	-	-	-	-	X	-	-	-	-	-	-	-
3 pokoje	-	-	-	-	-	-	X	-	-	-	-	-	-	-
4 pokoje	-	-	-	-	-	-	X	-	-	-	-	-	-	-
5+ pokojů	-	-	-	-	-	-	X	-	-	-	-	-	-	-
Nezj. kategorie														
byty celkem	-	-	-	-	6	6	100,0	-	-	-	-	7	7	16
z toho:														
1 obytná místnost	-	-	-	-	-	-	-	-	-	-	-	-	-	-
2 pokoje	-	-	-	-	-	-	-	-	-	-	-	-	-	-
3 pokoje	-	-	-	-	-	-	-	-	-	-	-	-	-	-
4 pokoje	-	-	-	-	-	-	-	-	-	-	-	-	-	-
5+ pokojů	-	-	-	-	-	-	-	-	-	-	-	-	-	-
Úhrnem														
byty celkem	136	20	69	47	18	154	100,0	6324	9517	361	335	167	167	368
z toho:														
1 obytná místnost	25	10	9	6	5	30	19,5	622	1063	32	30	32	32	51
2 pokoje	54	7	32	15	1	55	35,7	2139	3373	126	110	63	63	123
3 pokoje	39	2	21	16	-	39	25,3	2271	3232	119	117	41	41	117
4 pokoje	15	-	7	8	-	15	9,7	1014	1458	62	60	15	15	40
5+ pokojů	3	1	-	2	-	3	1,9	278	391	22	18	3	3	6

7. Ostatní budovy

Tab. č. 350 Trvale obydlené byty podle velikosti kuchyně, plochy bytu, počtu obytných místností, počtu cenзовých domácností a bydlících osob, podle kategorie a velikosti bytu a podle druhu domu a právního důvodu užívání bytu

Turnov

Kategorie, velikost bytu	Počet bytů							Plocha bytů v m ²		Počet obytn. míst. s plochou		Počet		
	s kuchyní a k. k.	v tom s podlah. plochou			nezjištěno	úhrnem	v %	obytná	celková	4 m ² a více	8 m ² a více	cenзовých domácností	hospodář. domácností	bydlících osob
		do 8 m ²	8 - 12 m ²	12 m ² a více										
I. kategorie														
byty celkem	57	9	20	28	2	59	100,0	3473	5093	171	159	60	59	161
z toho:														
1 obytná místnost	5	1	3	1	-	5	8,5	128	233	6	5	5	5	8
2 pokoje	20	4	8	8	1	21	35,6	955	1436	49	42	22	21	63
3 pokoje	21	4	5	12	-	21	35,6	1380	1979	64	63	21	21	53
4 pokoje	6	-	4	2	-	6	10,2	450	632	26	24	6	6	15
5+ pokojů	5	-	-	5	-	5	8,5	560	813	26	25	5	5	21
II. kategorie														
byty celkem	2	-	1	1	1	3	100,0	95	165	4	4	3	3	3
z toho:														
1 obytná místnost	1	-	1	-	1	2	66,7	37	55	2	2	2	2	2
2 pokoje	1	-	-	1	-	1	33,3	58	110	2	2	1	1	1
3 pokoje	-	-	-	-	-	-	-	-	-	-	-	-	-	-
4 pokoje	-	-	-	-	-	-	-	-	-	-	-	-	-	-
5+ pokojů	-	-	-	-	-	-	-	-	-	-	-	-	-	-
III. kategorie														
byty celkem	-	-	-	-	-	-	X	-	-	-	-	-	-	-
z toho:														
1 obytná místnost	-	-	-	-	-	-	X	-	-	-	-	-	-	-
2 pokoje	-	-	-	-	-	-	X	-	-	-	-	-	-	-
3 pokoje	-	-	-	-	-	-	X	-	-	-	-	-	-	-
4 pokoje	-	-	-	-	-	-	X	-	-	-	-	-	-	-
5+ pokojů	-	-	-	-	-	-	X	-	-	-	-	-	-	-
IV. kategorie														
byty celkem	2	1	1	-	-	2	100,0	44	71	2	2	2	2	3
z toho:														
1 obytná místnost	2	1	1	-	-	2	100,0	44	71	2	2	2	2	3
2 pokoje	-	-	-	-	-	-	-	-	-	-	-	-	-	-
3 pokoje	-	-	-	-	-	-	-	-	-	-	-	-	-	-
4 pokoje	-	-	-	-	-	-	-	-	-	-	-	-	-	-
5+ pokojů	-	-	-	-	-	-	-	-	-	-	-	-	-	-
Nezj. kategorie														
byty celkem	1	-	-	1	3	4	100,0	56	78	2	2	5	5	5
z toho:														
1 obytná místnost	-	-	-	-	-	-	-	-	-	-	-	-	-	-
2 pokoje	1	-	-	1	-	1	25,0	56	78	2	2	1	1	1
3 pokoje	-	-	-	-	-	-	-	-	-	-	-	-	-	-
4 pokoje	-	-	-	-	-	-	-	-	-	-	-	-	-	-
5+ pokojů	-	-	-	-	-	-	-	-	-	-	-	-	-	-
Úhrnem														
byty celkem	62	10	22	30	6	68	100,0	3668	5407	179	167	70	69	172
z toho:														
1 obytná místnost	8	2	5	1	1	9	13,2	209	359	10	9	9	9	13
2 pokoje	22	4	8	10	1	23	33,8	1069	1624	53	46	24	23	65
3 pokoje	21	4	5	12	-	21	30,9	1380	1979	64	63	21	21	53
4 pokoje	6	-	4	2	-	6	8,8	450	632	26	24	6	6	15
5+ pokojů	5	-	-	5	-	5	7,4	560	813	26	25	5	5	21

8. Domovní fond úhrnem

Tab. č. 350 Trvale obydlené byty podle velikosti kuchyně, plochy bytu, počtu obytných místností, počtu cenзовých domácností a bydlících osob, podle kategorie a velikosti bytu a podle druhu domu a právního důvodu užívání bytu

Turnov

Kategorie, velikost bytu	Počet bytů							Plocha bytů v m ²		Počet obytn. míst. s plochou		Počet		
	s kuchyní a k. k.	v tom s podlah. plochou			nezjištěno	úhrnem	v %	obytná	celková	4 m ² a více	8 m ² a více	cenзовých domácností	hospodář. domácností	bydlících osob
		do 8 m ²	8 - 12 m ²	12 m ² a více										
I. kategorie														
byty celkem	4932	692	2860	1380	237	5169	100,0	259056	392255	14948	14158	5610	5577	13275
z toho:														
1 obytná místnost	553	143	264	146	194	747	14,5	15427	27170	837	747	772	771	1159
2 pokoje	1443	204	867	372	9	1452	28,1	56176	88230	3161	2904	1537	1533	3361
3 pokoje	1872	246	1225	401	5	1877	36,3	98697	145520	5846	5631	2013	2004	5169
4 pokoje	636	57	299	280	-	636	12,3	47309	70254	2659	2544	739	735	1984
5+ pokojů	428	42	205	181	-	428	8,3	41447	61081	2445	2332	520	505	1536
II. kategorie														
byty celkem	312	30	117	165	15	327	100,0	15447	23868	848	787	357	353	764
z toho:														
1 obytná místnost	58	6	23	29	9	67	20,5	1543	2771	82	67	72	72	111
2 pokoje	112	15	41	56	-	112	34,3	4575	7310	242	224	124	121	242
3 pokoje	89	4	33	52	-	89	27,2	5116	7661	282	267	94	93	232
4 pokoje	40	5	17	18	-	40	12,2	2940	4250	170	160	46	46	128
5+ pokojů	13	-	3	10	-	13	4,0	1273	1876	72	69	15	15	37
III. kategorie														
byty celkem	98	8	36	54	5	103	100,0	4146	6313	222	211	118	117	197
z toho:														
1 obytná místnost	36	1	16	19	2	38	36,9	1069	1672	43	38	42	42	57
2 pokoje	32	6	9	17	-	32	31,1	1211	1891	67	64	33	33	56
3 pokoje	20	1	9	10	-	20	19,4	957	1456	62	60	25	24	51
4 pokoje	5	-	-	5	-	5	4,9	341	566	20	20	7	7	12
5+ pokojů	5	-	2	3	-	5	4,9	568	728	30	29	8	8	16
IV. kategorie														
byty celkem	32	8	7	17	4	36	100,0	1387	2113	80	70	42	42	80
z toho:														
1 obytná místnost	13	5	1	7	3	16	44,4	276	449	19	16	17	17	32
2 pokoje	8	1	3	4	1	9	25,0	420	614	20	18	10	10	22
3 pokoje	9	1	2	6	-	9	25,0	548	810	32	27	13	13	21
4 pokoje	1	-	1	-	-	1	2,8	63	134	4	4	1	1	2
5+ pokojů	1	1	-	-	-	1	2,8	80	106	5	5	1	1	3
Nezj. kategorie														
byty celkem	21	4	10	7	45	66	100,0	754	1112	44	42	69	69	126
z toho:														
1 obytná místnost	8	3	3	2	-	8	12,1	129	247	9	8	8	8	19
2 pokoje	5	-	2	3	-	5	7,6	223	315	10	10	6	6	11
3 pokoje	8	1	5	2	-	8	12,1	402	550	25	24	8	8	15
4 pokoje	-	-	-	-	-	-	-	-	-	-	-	-	-	-
5+ pokojů	-	-	-	-	-	-	-	-	-	-	-	-	-	-
Úhrnem														
byty celkem	5395	742	3030	1623	306	5701	100,0	280790	425661	16142	15268	6196	6158	14442
z toho:														
1 obytná místnost	668	158	307	203	208	876	15,4	18444	32309	990	876	911	910	1378
2 pokoje	1600	226	922	452	10	1610	28,2	62605	98360	3500	3220	1710	1703	3692
3 pokoje	1998	253	1274	471	5	2003	35,1	105720	155997	6247	6009	2153	2142	5488
4 pokoje	682	62	317	303	-	682	12,0	50653	75204	2853	2728	793	789	2126
5+ pokojů	447	43	210	194	-	447	7,8	43368	63791	2552	2435	544	529	1592

9. z toho rodinné domy s 1 bytem

Tab. č. 350 Trvale obydlené byty podle velikosti kuchyně, plochy bytu, počtu obytných místností, počtu cenзовých domácností a bydlících osob, podle kategorie a velikosti bytu a podle druhu domu a právního důvodu užívání bytu

Turnov

Kategorie, velikost bytu	Počet bytů							Plocha bytů v m ²		Počet obytn. míst. s plochou		Počet		
	s kuchyní a k. k.	v tom s podlah. plochou			nezjištěno	úhrnem	v %	obytná	celková	4 m ² a více	8 m ² a více	cenзовých domácností	hospodář. domácností	bydlících osob
		do 8 m ²	8 - 12 m ²	12 m ² a více										
I. kategorie														
byty celkem	1291	147	570	574	5	1296	100,0	97669	147297	5412	5043	1516	1495	4000
z toho:														
1 obytná místnost	25	3	12	10	-	25	1,9	756	1318	41	25	27	27	48
2 pokoje	135	23	56	56	1	136	10,5	6043	9782	338	272	152	152	337
3 pokoje	334	48	153	133	1	335	25,8	21034	31747	1116	1005	372	368	925
4 pokoje	425	35	174	216	-	425	32,8	33174	50111	1783	1700	502	499	1332
5+ pokojů	372	38	175	159	-	372	28,7	36662	54339	2134	2041	460	446	1343
II. kategorie														
byty celkem	139	13	47	79	1	140	100,0	7855	12111	443	410	156	153	356
z toho:														
1 obytná místnost	17	2	4	11	-	17	12,1	424	788	22	17	18	18	32
2 pokoje	34	7	11	16	-	34	24,3	1472	2422	76	68	39	37	73
3 pokoje	44	1	15	28	-	44	31,4	2412	3715	140	132	47	46	113
4 pokoje	31	3	14	14	-	31	22,1	2274	3310	133	124	36	36	99
5+ pokojů	13	-	3	10	-	13	9,3	1273	1876	72	69	15	15	37
III. kategorie														
byty celkem	42	3	12	27	1	43	100,0	1864	3029	110	104	54	53	95
z toho:														
1 obytná místnost	10	1	2	7	-	10	23,3	254	443	13	10	11	11	16
2 pokoje	14	2	4	8	-	14	32,6	516	862	29	28	15	15	22
3 pokoje	10	-	4	6	-	10	23,3	503	792	31	30	14	13	31
4 pokoje	5	-	-	5	-	5	11,6	341	566	20	20	7	7	12
5+ pokojů	3	-	2	1	-	3	7,0	250	366	17	16	6	6	12
IV. kategorie														
byty celkem	23	4	6	13	1	24	100,0	1085	1669	65	56	30	30	56
z toho:														
1 obytná místnost	6	1	-	5	-	6	25,0	110	195	8	6	7	7	16
2 pokoje	6	1	3	2	1	7	29,2	284	424	16	14	8	8	14
3 pokoje	9	1	2	6	-	9	37,5	548	810	32	27	13	13	21
4 pokoje	1	-	1	-	-	1	4,2	63	134	4	4	1	1	2
5+ pokojů	1	1	-	-	-	1	4,2	80	106	5	5	1	1	3
Nezj. kategorie														
byty celkem	9	1	4	4	18	27	100,0	338	496	22	20	28	28	49
z toho:														
1 obytná místnost	3	-	1	2	-	3	11,1	46	99	4	3	3	3	5
2 pokoje	1	-	-	1	-	1	3,7	33	45	2	2	2	2	4
3 pokoje	5	1	3	1	-	5	18,5	259	352	16	15	5	5	10
4 pokoje	-	-	-	-	-	-	-	-	-	-	-	-	-	-
5+ pokojů	-	-	-	-	-	-	-	-	-	-	-	-	-	-
Úhrnem														
byty celkem	1504	168	639	697	26	1530	100,0	108811	164602	6052	5633	1784	1759	4556
z toho:														
1 obytná místnost	61	7	19	35	-	61	4,0	1590	2843	88	61	66	66	117
2 pokoje	190	33	74	83	2	192	12,5	8348	13535	461	384	216	214	450
3 pokoje	402	51	177	174	1	403	26,3	24756	37416	1335	1209	451	445	1100
4 pokoje	462	38	189	235	-	462	30,2	35852	54121	1940	1848	546	543	1445
5+ pokojů	389	39	180	170	-	389	25,4	38265	56687	2228	2131	482	468	1395

1. Rodinné domy

Tab. č. 351 Trvale obydlené byty podle období výstavby nebo rekonstrukce domu, podle kategorie a velikosti bytu a podle druhu domu a právního důvodu užívání bytu

Turnov

Kategorie, velikost bytu	Byty v domech postavených nebo rekonstruovaných v období										Počet bytů celkem	
	do r. 1899	1900 - 1919	1920 - 1945	1946 - 1960	1961 - 1970	1971 - 1980	1981 - 1990	1991 - 1995	1996 a později	nezjištěno		
I. kategorie												
1 obytná místnost	8	11	34	7	5	8	4	1	3	1	82	
2 pokoje	22	52	200	40	56	78	30	7	14	8	507	
3 pokoje	31	48	175	42	105	178	80	20	26	8	713	
4 pokoje	15	31	134	31	52	128	92	25	27	1	536	
5+ pokojů	4	20	86	15	29	84	97	38	25	2	400	
nezjištěno	-	-	4	-	-	-	1	1	-	1	7	
celkem	80	162	633	135	247	476	304	92	95	21	2245	
II. kategorie												
1 obytná místnost	7	5	14	2	4	1	-	-	1	1	35	
2 pokoje	11	13	31	3	10	5	1	1	-	1	76	
3 pokoje	5	11	28	6	8	7	3	2	8	-	72	
4 pokoje	3	5	9	2	6	3	5	3	2	-	38	
5+ pokojů	-	3	5	1	1	1	-	1	1	-	13	
nezjištěno	-	1	1	1	-	-	-	-	-	-	3	
celkem	26	38	88	15	29	17	9	7	6	2	237	
III. kategorie												
1 obytná místnost	6	3	6	2	2	1	1	-	-	-	21	
2 pokoje	4	2	9	3	7	1	1	-	-	-	27	
3 pokoje	-	2	8	3	2	1	1	-	-	-	17	
4 pokoje	-	1	1	1	1	-	-	-	-	1	5	
5+ pokojů	1	1	-	2	1	-	-	-	-	-	5	
nezjištěno	-	-	1	-	-	-	1	-	-	-	2	
celkem	11	9	25	11	13	3	4	-	-	1	77	
IV. kategorie												
1 obytná místnost	5	4	2	-	-	-	-	-	-	-	11	
2 pokoje	2	1	1	-	-	-	-	1	2	2	9	
3 pokoje	2	-	3	1	2	-	-	-	-	1	9	
4 pokoje	-	-	1	-	-	-	-	-	-	-	1	
5+ pokojů	-	-	1	-	-	-	-	-	-	-	1	
nezjištěno	-	-	-	-	-	-	-	-	-	-	-	
celkem	9	5	8	1	2	-	-	1	2	3	31	
Nezj. kategorie												
1 obytná místnost	-	-	2	-	-	-	1	-	-	-	3	
2 pokoje	1	-	-	-	-	-	-	-	-	2	3	
3 pokoje	1	-	1	1	-	-	1	1	-	1	6	
4 pokoje	-	-	-	-	-	-	-	-	-	-	-	
5+ pokojů	-	-	-	-	-	-	-	-	-	-	-	
nezjištěno	1	2	5	-	2	-	-	-	-	18	28	
celkem	3	2	8	1	2	-	2	1	-	21	40	
Úhrnem												
1 obytná místnost	26	23	58	11	11	10	6	1	4	2	152	
2 pokoje	40	68	241	46	73	84	32	9	16	13	622	
3 pokoje	39	61	215	53	117	186	85	23	28	10	817	
4 pokoje	18	37	145	34	59	131	97	28	29	2	580	
5+ pokojů	5	24	92	18	31	85	97	39	26	2	419	
nezjištěno	1	3	11	1	2	-	2	1	-	19	40	
celkem	129	216	762	163	293	496	319	101	103	48	2630	

2. Bytové domy - byty v osobním vlastnictví

Tab. č. 351 Trvale obydlené byty podle období výstavby nebo rekonstrukce domu, podle kategorie a velikosti bytu a podle druhu domu a právního důvodu užívání bytu

Turnov

Kategorie, velikost bytu	Byty v domech postavených nebo rekonstruovaných v období										Počet bytů celkem	
	do r. 1899	1900 - 1919	1920 - 1945	1946 - 1960	1961 - 1970	1971 - 1980	1981 - 1990	1991 - 1995	1996 a později	nezjištěno		
I. kategorie												
1 obytná místnost	-	-	4	6	4	7	5	-	1	1	28	
2 pokoje	-	6	11	89	63	11	3	-	19	-	202	
3 pokoje	-	1	5	48	42	29	15	1	9	-	150	
4 pokoje	-	1	4	3	3	1	-	-	-	-	12	
5+ pokojů	-	-	1	-	1	-	1	-	-	-	3	
nezjištěno	-	-	-	-	-	2	-	-	-	1	3	
celkem	-	8	25	146	113	50	24	1	29	2	398	
II. kategorie												
1 obytná místnost	-	-	1	-	-	-	-	-	-	-	1	
2 pokoje	-	-	1	5	2	-	-	-	-	-	8	
3 pokoje	-	-	2	1	-	-	-	-	-	-	3	
4 pokoje	-	-	-	-	-	-	-	-	-	-	-	
5+ pokojů	-	-	-	-	-	-	-	-	-	-	-	
nezjištěno	-	-	-	-	-	-	-	-	-	-	-	
celkem	-	-	4	6	2	-	-	-	-	-	12	
III. kategorie												
1 obytná místnost	-	-	1	-	-	-	-	-	-	-	1	
2 pokoje	-	-	-	-	-	-	-	-	1	-	1	
3 pokoje	-	-	-	1	-	-	-	-	-	-	1	
4 pokoje	-	-	-	-	-	-	-	-	-	-	-	
5+ pokojů	-	-	-	-	-	-	-	-	-	-	-	
nezjištěno	-	-	-	-	-	-	-	-	1	-	1	
celkem	-	-	1	1	-	-	-	-	2	-	4	
IV. kategorie												
1 obytná místnost	-	-	-	-	-	-	-	-	-	-	-	
2 pokoje	-	-	-	-	-	-	-	-	-	-	-	
3 pokoje	-	-	-	-	-	-	-	-	-	-	-	
4 pokoje	-	-	-	-	-	-	-	-	-	-	-	
5+ pokojů	-	-	-	-	-	-	-	-	-	-	-	
nezjištěno	-	-	-	-	-	-	-	-	-	-	-	
celkem	-	-	-	-	-	-	-	-	-	-	-	
Nezj. kategorie												
1 obytná místnost	-	-	-	-	-	-	-	-	-	-	-	
2 pokoje	-	-	-	-	-	-	-	-	-	-	-	
3 pokoje	-	-	-	2	-	-	-	-	-	-	2	
4 pokoje	-	-	-	-	-	-	-	-	-	-	-	
5+ pokojů	-	-	-	-	-	-	-	-	-	-	-	
nezjištěno	-	-	-	-	-	-	-	-	-	-	-	
celkem	-	-	-	2	-	-	-	-	-	-	2	
Úhrnem												
1 obytná místnost	-	-	6	6	4	7	5	-	1	1	30	
2 pokoje	-	6	12	94	65	11	3	-	20	-	211	
3 pokoje	-	1	7	52	42	29	15	1	9	-	156	
4 pokoje	-	1	4	3	3	1	-	-	-	-	12	
5+ pokojů	-	-	1	-	1	-	1	-	-	-	3	
nezjištěno	-	-	-	-	-	2	-	-	1	1	4	
celkem	-	8	30	155	115	50	24	1	31	2	416	

3. Bytové domy - byty nájemní

Tab. č. 351 Trvale obydlené byty podle období výstavby nebo rekonstrukce domu, podle kategorie a velikosti bytu a podle druhu domu a právního důvodu užívání bytu

Turnov

Kategorie, velikost bytu	Byty v domech postavených nebo rekonstruovaných v období										Počet bytů celkem	
	do r. 1899	1900 - 1919	1920 - 1945	1946 - 1960	1961 - 1970	1971 - 1980	1981 - 1990	1991 - 1995	1996 a později	nezjištěno		
I. kategorie												
1 obytná místnost	4	6	48	2	24	83	114	125	47	4	457	
2 pokoje	17	25	45	51	64	100	14	6	33	2	357	
3 pokoje	17	5	18	19	52	138	64	2	12	2	329	
4 pokoje	2	1	2	1	2	17	-	-	2	-	27	
5+ pokojů	-	-	1	-	-	1	1	-	1	-	4	
nezjištěno	-	-	1	-	1	3	-	-	3	-	8	
celkem	40	37	115	73	143	342	193	133	98	8	1182	
II. kategorie												
1 obytná místnost	4	2	17	-	-	-	-	-	1	2	26	
2 pokoje	7	-	5	3	1	-	-	1	3	3	23	
3 pokoje	-	-	2	2	-	2	-	-	-	-	6	
4 pokoje	-	-	-	-	-	-	-	-	-	-	-	
5+ pokojů	-	-	-	-	-	-	-	-	-	-	-	
nezjištěno	-	-	1	-	-	-	-	-	-	1	2	
celkem	11	2	25	5	1	2	-	1	4	6	57	
III. kategorie												
1 obytná místnost	2	1	10	1	-	-	-	-	2	-	16	
2 pokoje	2	-	1	-	-	-	-	1	-	-	4	
3 pokoje	1	-	-	-	1	-	-	-	-	-	2	
4 pokoje	-	-	-	-	-	-	-	-	-	-	-	
5+ pokojů	-	-	-	-	-	-	-	-	-	-	-	
nezjištěno	-	-	-	-	-	-	-	-	-	-	-	
celkem	5	1	11	1	1	-	-	1	2	-	22	
IV. kategorie												
1 obytná místnost	-	-	-	-	-	-	-	-	3	-	3	
2 pokoje	-	-	-	-	-	-	-	-	-	-	-	
3 pokoje	-	-	-	-	-	-	-	-	-	-	-	
4 pokoje	-	-	-	-	-	-	-	-	-	-	-	
5+ pokojů	-	-	-	-	-	-	-	-	-	-	-	
nezjištěno	-	-	-	-	-	-	-	-	-	-	-	
celkem	-	-	-	-	-	-	-	-	3	-	3	
Nezj. kategorie												
1 obytná místnost	-	-	4	-	1	-	-	-	-	-	5	
2 pokoje	-	-	-	-	-	-	-	-	-	1	1	
3 pokoje	-	-	-	-	-	-	-	-	-	-	-	
4 pokoje	-	-	-	-	-	-	-	-	-	-	-	
5+ pokojů	-	-	-	-	-	-	-	-	-	-	-	
nezjištěno	1	-	4	-	-	1	-	-	2	-	8	
celkem	1	-	8	-	1	1	-	-	2	1	14	
Úhrnem												
1 obytná místnost	10	9	79	3	25	83	114	125	53	6	507	
2 pokoje	26	25	51	54	65	100	14	8	36	6	385	
3 pokoje	18	5	20	21	53	140	64	2	12	2	337	
4 pokoje	2	1	2	1	2	17	-	-	2	-	27	
5+ pokojů	-	-	1	-	-	1	1	-	1	-	4	
nezjištěno	1	-	6	-	1	4	-	-	5	1	18	
celkem	57	40	159	79	146	345	193	135	109	15	1278	

4. Bytové domy - byty družstevní

Tab. č. 351 Trvale obydlené byty podle období výstavby nebo rekonstrukce domu, podle kategorie a velikosti bytu a podle druhu domu a právního důvodu užívání bytu

Turnov

Kategorie, velikost bytu	Byty v domech postavených nebo rekonstruovaných v období										Počet bytů celkem
	do r. 1899	1900 - 1919	1920 - 1945	1946 - 1960	1961 - 1970	1971 - 1980	1981 - 1990	1991 - 1995	1996 a později	nezjištěno	
I. kategorie											
1 obytná místnost	-	-	1	-	30	39	65	3	-	-	138
2 pokoje	-	-	1	-	215	45	35	-	1	-	297
3 pokoje	-	-	-	-	236	171	183	15	-	-	605
4 pokoje	-	-	-	-	4	16	19	-	1	-	40
5+ pokojů	-	-	-	-	-	1	12	-	-	-	13
nezjištěno	-	-	-	-	2	2	1	-	-	-	5
celkem	-	-	2	-	487	274	315	18	2	-	1098
II. kategorie											
1 obytná místnost	-	-	-	-	-	-	-	-	-	-	-
2 pokoje	-	-	-	-	-	-	-	-	-	-	-
3 pokoje	-	-	-	-	1	3	-	-	-	-	4
4 pokoje	-	-	-	-	-	-	-	-	-	-	-
5+ pokojů	-	-	-	-	-	-	-	-	-	-	-
nezjištěno	-	-	-	-	-	-	-	-	-	-	-
celkem	-	-	-	-	1	3	-	-	-	-	4
III. kategorie											
1 obytná místnost	-	-	-	-	-	-	-	-	-	-	-
2 pokoje	-	-	-	-	-	-	-	-	-	-	-
3 pokoje	-	-	-	-	-	-	-	-	-	-	-
4 pokoje	-	-	-	-	-	-	-	-	-	-	-
5+ pokojů	-	-	-	-	-	-	-	-	-	-	-
nezjištěno	-	-	-	-	-	-	-	-	-	-	-
celkem	-	-	-	-	-	-	-	-	-	-	-
IV. kategorie											
1 obytná místnost	-	-	-	-	-	-	-	-	-	-	-
2 pokoje	-	-	-	-	-	-	-	-	-	-	-
3 pokoje	-	-	-	-	-	-	-	-	-	-	-
4 pokoje	-	-	-	-	-	-	-	-	-	-	-
5+ pokojů	-	-	-	-	-	-	-	-	-	-	-
nezjištěno	-	-	-	-	-	-	-	-	-	-	-
celkem	-	-	-	-	-	-	-	-	-	-	-
Nezj. kategorie											
1 obytná místnost	-	-	-	-	-	-	-	-	-	-	-
2 pokoje	-	-	-	-	-	-	-	-	-	-	-
3 pokoje	-	-	-	-	-	-	-	-	-	-	-
4 pokoje	-	-	-	-	-	-	-	-	-	-	-
5+ pokojů	-	-	-	-	-	-	-	-	-	-	-
nezjištěno	-	-	-	-	-	-	-	-	-	-	-
celkem	-	-	-	-	-	-	-	-	-	-	-
Úhrnem											
1 obytná místnost	-	-	1	-	30	39	65	3	-	-	138
2 pokoje	-	-	1	-	215	45	35	-	1	-	297
3 pokoje	-	-	-	-	237	174	183	15	-	-	609
4 pokoje	-	-	-	-	4	16	19	-	1	-	40
5+ pokojů	-	-	-	-	-	1	12	-	-	-	13
nezjištěno	-	-	-	-	2	2	1	-	-	-	5
celkem	-	-	2	-	488	277	315	18	2	-	1102

5. Bytové domy - byty členů družstva založeného
v průběhu privatizace

Tab. č. 351 Trvale obydlené byty podle období výstavby nebo
rekonstrukce domu, podle kategorie a velikosti bytu a podle druhu
domu a právního důvodu užívání bytu

Turnov

Kategorie, velikost bytu	Byty v domech postavených nebo rekonstruovaných v období										Počet bytů celkem
	do r. 1899	1900 - 1919	1920 - 1945	1946 - 1960	1961 - 1970	1971 - 1980	1981 - 1990	1991 - 1995	1996 a později	nezjištěno	
I. kategorie											
1 obytná místnost	-	-	-	-	-	10	-	-	-	-	10
2 pokoje	-	-	-	8	-	9	-	-	-	-	17
3 pokoje	-	-	-	12	-	12	-	-	-	-	24
4 pokoje	-	-	-	-	-	2	-	-	-	-	2
5+ pokojů	-	-	-	-	-	-	-	-	-	-	-
nezjištěno	-	-	-	-	-	-	-	-	-	-	-
celkem	-	-	-	20	-	33	-	-	-	-	53
II. kategorie											
1 obytná místnost	-	-	-	-	-	-	-	-	-	-	-
2 pokoje	-	-	-	-	-	-	-	-	-	-	-
3 pokoje	-	-	-	-	-	-	-	-	-	-	-
4 pokoje	-	-	-	-	-	-	-	-	-	-	-
5+ pokojů	-	-	-	-	-	-	-	-	-	-	-
nezjištěno	-	-	-	-	-	-	-	-	-	-	-
celkem	-	-	-	-	-	-	-	-	-	-	-
III. kategorie											
1 obytná místnost	-	-	-	-	-	-	-	-	-	-	-
2 pokoje	-	-	-	-	-	-	-	-	-	-	-
3 pokoje	-	-	-	-	-	-	-	-	-	-	-
4 pokoje	-	-	-	-	-	-	-	-	-	-	-
5+ pokojů	-	-	-	-	-	-	-	-	-	-	-
nezjištěno	-	-	-	-	-	-	-	-	-	-	-
celkem	-	-	-	-	-	-	-	-	-	-	-
IV. kategorie											
1 obytná místnost	-	-	-	-	-	-	-	-	-	-	-
2 pokoje	-	-	-	-	-	-	-	-	-	-	-
3 pokoje	-	-	-	-	-	-	-	-	-	-	-
4 pokoje	-	-	-	-	-	-	-	-	-	-	-
5+ pokojů	-	-	-	-	-	-	-	-	-	-	-
nezjištěno	-	-	-	-	-	-	-	-	-	-	-
celkem	-	-	-	-	-	-	-	-	-	-	-
Nezj. kategorie											
1 obytná místnost	-	-	-	-	-	-	-	-	-	-	-
2 pokoje	-	-	-	-	-	-	-	-	-	-	-
3 pokoje	-	-	-	-	-	-	-	-	-	-	-
4 pokoje	-	-	-	-	-	-	-	-	-	-	-
5+ pokojů	-	-	-	-	-	-	-	-	-	-	-
nezjištěno	-	-	-	-	-	-	-	-	-	-	-
celkem	-	-	-	-	-	-	-	-	-	-	-
Úhrnem											
1 obytná místnost	-	-	-	-	-	10	-	-	-	-	10
2 pokoje	-	-	-	8	-	9	-	-	-	-	17
3 pokoje	-	-	-	12	-	12	-	-	-	-	24
4 pokoje	-	-	-	-	-	2	-	-	-	-	2
5+ pokojů	-	-	-	-	-	-	-	-	-	-	-
nezjištěno	-	-	-	-	-	-	-	-	-	-	-
celkem	-	-	-	20	-	33	-	-	-	-	53

6. Bytové domy - byty ostatní

Tab. č. 351 Trvale obydlené byty podle období výstavby nebo rekonstrukce domu, podle kategorie a velikosti bytu a podle druhu domu a právního důvodu užívání bytu

Turnov

Kategorie, velikost bytu	Byty v domech postavených nebo rekonstruovaných v období										Počet bytů celkem	
	do r. 1899	1900 - 1919	1920 - 1945	1946 - 1960	1961 - 1970	1971 - 1980	1981 - 1990	1991 - 1995	1996 a později	nezjištěno		
I. kategorie												
1 obytná místnost	2	1	3	-	4	4	7	4	2	-	-	27
2 pokoje	4	5	10	18	8	5	-	1	-	-	-	51
3 pokoje	4	-	9	5	1	9	5	2	-	-	-	35
4 pokoje	-	1	7	1	-	3	-	1	-	-	-	13
5+ pokojů	-	-	1	-	-	1	-	-	1	-	-	3
nezjištěno	-	-	1	-	1	3	-	-	-	-	-	5
celkem	10	7	31	24	14	25	12	8	3	-	-	134
II. kategorie												
1 obytná místnost	-	-	3	-	-	-	-	-	-	-	-	3
2 pokoje	-	-	1	2	-	-	1	-	-	-	-	4
3 pokoje	2	-	1	-	-	-	1	-	-	-	-	4
4 pokoje	-	-	1	-	-	-	1	-	-	-	-	2
5+ pokojů	-	-	-	-	-	-	-	-	-	-	-	-
nezjištěno	-	-	1	-	-	-	-	-	-	-	-	1
celkem	2	-	7	2	-	-	3	-	-	-	-	14
III. kategorie												
1 obytná místnost	-	-	-	-	-	-	-	-	-	-	-	-
2 pokoje	-	-	-	-	-	-	-	-	-	-	-	-
3 pokoje	-	-	-	-	-	-	-	-	-	-	-	-
4 pokoje	-	-	-	-	-	-	-	-	-	-	-	-
5+ pokojů	-	-	-	-	-	-	-	-	-	-	-	-
nezjištěno	-	-	-	-	-	-	-	-	-	-	-	-
celkem	-	-	-	-	-	-	-	-	-	-	-	-
IV. kategorie												
1 obytná místnost	-	-	-	-	-	-	-	-	-	-	-	-
2 pokoje	-	-	-	-	-	-	-	-	-	-	-	-
3 pokoje	-	-	-	-	-	-	-	-	-	-	-	-
4 pokoje	-	-	-	-	-	-	-	-	-	-	-	-
5+ pokojů	-	-	-	-	-	-	-	-	-	-	-	-
nezjištěno	-	-	-	-	-	-	-	-	-	-	-	-
celkem	-	-	-	-	-	-	-	-	-	-	-	-
Nezj. kategorie												
1 obytná místnost	-	-	-	-	-	-	-	-	-	-	-	-
2 pokoje	-	-	-	-	-	-	-	-	-	-	-	-
3 pokoje	-	-	-	-	-	-	-	-	-	-	-	-
4 pokoje	-	-	-	-	-	-	-	-	-	-	-	-
5+ pokojů	-	-	-	-	-	-	-	-	-	-	-	-
nezjištěno	2	2	1	-	1	-	-	-	-	-	-	6
celkem	2	2	1	-	1	-	-	-	-	-	-	6
Úhrnem												
1 obytná místnost	2	1	6	-	4	4	7	4	2	-	-	30
2 pokoje	4	5	11	20	8	5	1	1	-	-	-	55
3 pokoje	6	-	10	5	1	9	6	2	-	-	-	39
4 pokoje	-	1	8	1	-	3	1	1	-	-	-	15
5+ pokojů	-	-	1	-	-	1	-	-	1	-	-	3
nezjištěno	2	2	3	-	2	3	-	-	-	-	-	12
celkem	14	9	39	26	15	25	15	8	3	-	-	154

7. Ostatní budovy

Tab. č. 351 Trvale obydlené byty podle období výstavby nebo rekonstrukce domu, podle kategorie a velikosti bytu a podle druhu domu a právního důvodu užívání bytu

Turnov

Kategorie, velikost bytu	Byty v domech postavených nebo rekonstruovaných v období										Počet bytů celkem	
	do r. 1899	1900 - 1919	1920 - 1945	1946 - 1960	1961 - 1970	1971 - 1980	1981 - 1990	1991 - 1995	1996 a později	nezjištěno		
I. kategorie												
1 obytná místnost	2	-	-	-	-	2	-	-	1	-	5	
2 pokoje	3	1	2	-	4	4	1	3	2	1	21	
3 pokoje	3	-	3	2	-	4	1	-	7	1	21	
4 pokoje	1	1	-	-	1	-	-	1	2	-	6	
5+ pokojů	2	-	1	-	-	-	-	1	1	-	5	
nezjištěno	-	-	-	-	-	-	-	-	1	-	1	
celkem	11	2	6	2	5	10	2	5	14	2	59	
II. kategorie												
1 obytná místnost	-	-	-	-	-	1	-	-	-	1	2	
2 pokoje	1	-	-	-	-	-	-	-	-	-	1	
3 pokoje	-	-	-	-	-	-	-	-	-	-	-	
4 pokoje	-	-	-	-	-	-	-	-	-	-	-	
5+ pokojů	-	-	-	-	-	-	-	-	-	-	-	
nezjištěno	-	-	-	-	-	-	-	-	-	-	-	
celkem	1	-	-	-	-	1	-	-	-	1	3	
III. kategorie												
1 obytná místnost	-	-	-	-	-	-	-	-	-	-	-	
2 pokoje	-	-	-	-	-	-	-	-	-	-	-	
3 pokoje	-	-	-	-	-	-	-	-	-	-	-	
4 pokoje	-	-	-	-	-	-	-	-	-	-	-	
5+ pokojů	-	-	-	-	-	-	-	-	-	-	-	
nezjištěno	-	-	-	-	-	-	-	-	-	-	-	
celkem	-	-	-	-	-	-	-	-	-	-	-	
IV. kategorie												
1 obytná místnost	1	1	-	-	-	-	-	-	-	-	2	
2 pokoje	-	-	-	-	-	-	-	-	-	-	-	
3 pokoje	-	-	-	-	-	-	-	-	-	-	-	
4 pokoje	-	-	-	-	-	-	-	-	-	-	-	
5+ pokojů	-	-	-	-	-	-	-	-	-	-	-	
nezjištěno	-	-	-	-	-	-	-	-	-	-	-	
celkem	1	1	-	-	-	-	-	-	-	-	2	
Nezj. kategorie												
1 obytná místnost	-	-	-	-	-	-	-	-	-	-	-	
2 pokoje	-	1	-	-	-	-	-	-	-	-	1	
3 pokoje	-	-	-	-	-	-	-	-	-	-	-	
4 pokoje	-	-	-	-	-	-	-	-	-	-	-	
5+ pokojů	-	-	-	-	-	-	-	-	-	-	-	
nezjištěno	-	-	-	-	-	-	-	-	1	2	3	
celkem	-	1	-	-	-	-	-	-	1	2	4	
Úhrnem												
1 obytná místnost	3	1	-	-	-	3	-	-	1	1	9	
2 pokoje	4	2	2	-	4	4	1	3	2	1	23	
3 pokoje	3	-	3	2	-	4	1	-	7	1	21	
4 pokoje	1	1	-	-	1	-	-	1	2	-	6	
5+ pokojů	2	-	1	-	-	-	-	1	1	-	5	
nezjištěno	-	-	-	-	-	-	-	-	2	2	4	
celkem	13	4	6	2	5	11	2	5	15	5	68	

8. Domovní fond úhrnem

Tab. č. 351 Trvale obydlené byty podle období výstavby nebo rekonstrukce domu, podle kategorie a velikosti bytu a podle druhu domu a právního důvodu užívání bytu

Turnov

Kategorie, velikost bytu	Byty v domech postavených nebo rekonstruovaných v období										Počet bytů celkem	
	do r. 1899	1900 - 1919	1920 - 1945	1946 - 1960	1961 - 1970	1971 - 1980	1981 - 1990	1991 - 1995	1996 a později	nezjištěno		
I. kategorie												
1 obytná místnost	16	18	90	15	67	153	195	133	54	6	6	747
2 pokoje	46	89	269	206	410	252	83	17	69	11	11	1452
3 pokoje	55	54	210	128	436	541	348	40	54	11	11	1877
4 pokoje	18	35	147	36	62	167	111	27	32	1	1	636
5+ pokojů	6	20	90	15	30	87	111	39	28	2	2	428
nezjištěno	-	-	6	-	4	10	2	1	4	2	2	29
celkem	141	216	812	400	1009	1210	850	257	241	33	33	5169
II. kategorie												
1 obytná místnost	11	7	35	2	4	2	-	-	2	4	4	67
2 pokoje	19	13	38	13	13	5	2	2	3	4	4	112
3 pokoje	7	11	33	9	9	12	4	2	2	-	-	89
4 pokoje	3	5	10	2	6	3	6	3	2	-	-	40
5+ pokojů	-	3	5	1	1	1	-	1	1	-	-	13
nezjištěno	-	1	3	1	-	-	-	-	-	1	1	6
celkem	40	40	124	28	33	23	12	8	10	9	9	327
III. kategorie												
1 obytná místnost	8	4	17	3	2	1	1	-	2	-	-	38
2 pokoje	6	2	10	3	7	1	1	1	1	-	-	32
3 pokoje	1	2	8	4	3	1	1	-	-	-	-	20
4 pokoje	-	1	1	1	1	-	-	-	-	1	1	5
5+ pokojů	1	1	-	2	1	-	-	-	-	-	-	5
nezjištěno	-	-	1	-	-	-	1	-	1	-	-	3
celkem	16	10	37	13	14	3	4	1	4	1	1	103
IV. kategorie												
1 obytná místnost	6	5	2	-	-	-	-	-	3	-	-	16
2 pokoje	2	1	1	-	-	-	-	1	2	2	2	9
3 pokoje	2	-	3	1	2	-	-	-	-	1	1	9
4 pokoje	-	-	1	-	-	-	-	-	-	-	-	1
5+ pokojů	-	-	1	-	-	-	-	-	-	-	-	1
nezjištěno	-	-	-	-	-	-	-	-	-	-	-	-
celkem	10	6	8	1	2	-	-	1	5	3	3	36
Nezj. kategorie												
1 obytná místnost	-	-	6	-	1	-	1	-	-	-	-	8
2 pokoje	1	1	-	-	-	-	-	-	-	3	3	5
3 pokoje	1	-	1	3	-	-	1	1	-	1	1	8
4 pokoje	-	-	-	-	-	-	-	-	-	-	-	-
5+ pokojů	-	-	-	-	-	-	-	-	-	-	-	-
nezjištěno	4	4	10	-	3	1	-	-	3	20	20	45
celkem	6	5	17	3	4	1	2	1	3	24	24	66
Úhrnem												
1 obytná místnost	41	34	150	20	74	156	197	133	61	10	10	876
2 pokoje	74	106	318	222	430	258	86	21	75	20	20	1610
3 pokoje	66	67	255	145	450	554	354	43	56	13	13	2003
4 pokoje	21	41	159	39	69	170	117	30	34	2	2	682
5+ pokojů	7	24	96	18	32	88	111	40	29	2	2	447
nezjištěno	4	5	20	1	7	11	3	1	8	23	23	83
celkem	213	277	998	445	1062	1237	868	268	263	70	70	5701

9. z toho rodinné domy s 1 bytem

Tab. č. 351 Trvale obydlené byty podle období výstavby nebo rekonstrukce domu, podle kategorie a velikosti bytu a podle druhu domu a právního důvodu užívání bytu

Turnov

Kategorie, velikost bytu	Byty v domech postavených nebo rekonstruovaných v období										Počet bytů celkem	
	do r. 1899	1900 - 1919	1920 - 1945	1946 - 1960	1961 - 1970	1971 - 1980	1981 - 1990	1991 - 1995	1996 a později	nezjištěno		
I. kategorie												
1 obytná místnost	1	4	11	3	3	2	-	-	1	-	-	25
2 pokoje	11	12	34	12	18	24	11	2	6	6	6	136
3 pokoje	14	20	76	19	53	68	43	14	24	4	4	335
4 pokoje	10	14	97	24	42	104	86	24	23	1	1	425
5+ pokojů	4	15	76	14	28	82	94	35	24	-	-	372
nezjištěno	-	-	1	-	-	-	1	1	-	-	-	3
celkem	40	65	295	72	144	280	235	76	78	11	11	1296
II. kategorie												
1 obytná místnost	5	2	5	2	1	1	-	-	1	-	-	17
2 pokoje	9	5	10	1	6	2	-	1	-	-	-	34
3 pokoje	5	5	16	3	5	5	1	2	2	-	-	44
4 pokoje	2	4	8	2	4	3	4	3	1	-	-	31
5+ pokojů	-	3	5	1	1	1	-	1	1	-	-	13
nezjištěno	-	1	-	-	-	-	-	-	-	-	-	1
celkem	21	20	44	9	17	12	5	7	5	-	-	140
III. kategorie												
1 obytná místnost	4	2	1	2	-	-	1	-	-	-	-	10
2 pokoje	4	-	4	3	2	1	-	-	-	-	-	14
3 pokoje	-	1	5	1	2	-	1	-	-	-	-	10
4 pokoje	-	1	1	1	1	-	-	-	-	1	-	5
5+ pokojů	-	-	-	2	1	-	-	-	-	-	-	3
nezjištěno	-	-	-	-	-	-	1	-	-	-	-	1
celkem	8	4	11	9	6	1	3	-	-	1	-	43
IV. kategorie												
1 obytná místnost	4	1	1	-	-	-	-	-	-	-	-	6
2 pokoje	2	1	1	-	-	-	-	1	-	2	-	7
3 pokoje	2	-	3	1	2	-	-	-	-	1	-	9
4 pokoje	-	-	1	-	-	-	-	-	-	-	-	1
5+ pokojů	-	-	1	-	-	-	-	-	-	-	-	1
nezjištěno	-	-	-	-	-	-	-	-	-	-	-	-
celkem	8	2	7	1	2	-	-	1	-	3	-	24
Nezj. kategorie												
1 obytná místnost	-	-	2	-	-	-	1	-	-	-	-	3
2 pokoje	-	-	-	-	-	-	-	-	-	1	-	1
3 pokoje	1	-	1	-	-	-	1	1	-	1	-	5
4 pokoje	-	-	-	-	-	-	-	-	-	-	-	-
5+ pokojů	-	-	-	-	-	-	-	-	-	-	-	-
nezjištěno	-	1	2	-	-	-	-	-	-	-	15	18
celkem	1	1	5	-	-	-	2	1	-	17	-	27
Úhrnem												
1 obytná místnost	14	9	20	7	4	3	2	-	2	-	-	61
2 pokoje	26	18	49	16	26	27	11	4	6	9	9	192
3 pokoje	22	26	101	24	62	73	46	17	26	6	6	403
4 pokoje	12	19	107	27	47	107	90	27	24	2	2	462
5+ pokojů	4	18	82	17	30	83	94	36	25	-	-	389
nezjištěno	-	2	3	-	-	-	2	1	-	15	-	23
celkem	78	92	362	91	169	293	245	85	83	32	32	1530

1. Rodinné domy

Tab. č. 352 Trvale obydlené byty podle materiálu nosných zdí domu, počtu obytných místností, plochy bytu, počtu cenзовých domácností a bydlících osob, podle období výstavby nebo rekonstrukce domu, kategorie a velikosti bytu a podle druhu domu a právního důvodu užívání bytu

Turnov

Období výstavby nebo rekonstrukce domu, kategorie a velikost bytu	Byty v domech podle materiálu nosných zdí								Počet bytů celkem	Počet obytných míst. 8 m ² a více podl. plochy	Obytná plocha bytu v m ²	Počet	
	cihly, tvárnice, cihlové bloky	kámen	kámen a cihly	stěnové panely	nepálené cihly	dřevo	jiné komb. mater. a ost.	nezjištěno				cenзовých domácností	bydlících osob
Do roku 1899													
I. kategorie	17	5	55	-	1	-	2	-	80	226	4611	90	222
II. kategorie	4	2	19	-	-	-	1	-	26	56	1219	28	59
III. kategorie	-	2	6	-	-	-	2	-	11	20	369	11	14
IV. kategorie	-	2	5	-	-	-	1	-	9	15	330	12	22
nezjištěná kategorie	1	-	2	-	-	-	-	-	3	5	84	3	4
celkem	22	11	87	-	1	2	6	-	129	322	6613	144	321
1900 - 1919													
I. kategorie	102	-	58	-	1	-	1	-	162	491	9791	178	446
II. kategorie	26	-	10	-	-	-	1	1	38	99	1877	43	99
III. kategorie	4	-	4	-	1	-	-	-	9	24	582	9	21
IV. kategorie	-	-	2	-	2	-	1	-	5	6	81	6	11
nezjištěná kategorie	1	-	-	-	1	-	-	-	2	-	-	2	4
celkem	133	-	74	-	5	-	3	1	216	620	12331	238	581
1920 - 1945													
I. kategorie	489	1	132	-	2	1	7	1	633	1949	37028	700	1633
II. kategorie	68	1	15	-	-	-	3	-	88	222	4413	93	191
III. kategorie	18	-	7	-	-	-	-	-	25	52	969	26	45
IV. kategorie	7	-	1	-	-	-	1	-	8	22	417	10	15
nezjištěná kategorie	3	-	5	-	-	-	-	-	8	5	99	8	16
celkem	585	2	160	-	2	2	10	1	762	2250	42926	837	1900
1946 - 1960													
I. kategorie	102	-	30	1	2	-	-	-	135	420	8175	155	374
II. kategorie	5	-	6	-	-	-	4	-	15	40	679	17	33
III. kategorie	4	-	7	-	-	-	-	-	11	32	555	18	36
IV. kategorie	-	-	1	-	-	-	-	-	1	3	39	1	5
nezjištěná kategorie	-	-	1	-	-	-	-	-	1	3	46	1	1
celkem	111	-	45	1	2	-	4	-	163	498	9494	192	449
1961 - 1970													
I. kategorie	191	1	21	8	-	9	17	-	247	795	14595	286	675
II. kategorie	20	-	6	-	-	1	2	-	29	77	1355	30	75
III. kategorie	6	-	6	-	-	-	1	-	13	31	519	14	24
IV. kategorie	1	-	1	-	-	-	-	-	2	6	114	2	5
nezjištěná kategorie	2	-	-	-	-	-	-	-	2	-	-	2	4
celkem	220	1	34	8	-	11	19	-	293	909	16583	334	783
1971 - 1980													
I. kategorie	397	-	33	19	-	4	23	-	476	1683	31920	554	1394
II. kategorie	15	-	-	-	-	-	2	-	17	49	1121	18	34
III. kategorie	1	-	2	-	-	-	-	-	3	6	119	3	6
IV. kategorie	-	-	-	-	-	-	-	-	-	-	-	-	-
nezjištěná kategorie	-	-	-	-	-	-	-	-	-	-	-	-	-
celkem	413	-	35	19	-	4	25	-	496	1738	33160	575	1434

1. Rodinné domy

Tab. č. 352 Trvale obydlené byty podle materiálu nosných zdí domu, počtu obytných místností, plochy bytu, počtu cenových domácností a bydlících osob, podle období výstavby nebo rekonstrukce domu, kategorie a velikosti bytu a podle druhu domu a právního důvodu užívání bytu

Turnov

Období výstavby nebo rekonstrukce domu, kategorie a velikost bytu	Byty v domech podle materiálu nosných zdí								Počet bytů celkem	Počet obytných míst. 8 m ² a více podl. plochy	Obytná plocha bytu v m ²	Počet		
	cihly, tvárnice, cihlové bloky	kámen	kámen a cihly	stěnové panely	nepálené cihly	dřevo	jiné komb. mater. a ost.	nezjištěno				cenových domácností	bydlících osob	
1981 - 1990														
I. kategorie	258	-	12	13	-	8	13	-	304	1190	23671	336	988	
II. kategorie	6	-	3	-	-	-	-	-	9	31	600	10	28	
III. kategorie	3	-	-	-	-	-	1	-	4	6	105	5	11	
IV. kategorie	-	-	-	-	-	-	-	-	-	-	-	-	-	
nezjištěná kategorie	2	-	-	-	-	-	-	-	2	4	60	2	4	
celkem	269	-	15	13	-	8	14	-	319	1231	24436	353	1031	
1991 a později														
I. kategorie	154	-	20	2	-	2	9	-	187	755	16164	203	580	
II. kategorie	8	-	3	-	-	-	2	-	13	47	940	14	41	
III. kategorie	-	-	-	-	-	-	-	-	-	-	-	-	-	
IV. kategorie	3	-	-	-	-	-	-	-	3	6	176	3	9	
nezjištěná kategorie	1	-	-	-	-	-	-	-	1	3	60	1	2	
celkem	166	-	23	2	-	2	11	-	204	811	17340	221	632	
Nezjištěno														
I. kategorie	6	-	2	1	-	-	-	12	21	56	1153	23	57	
II. kategorie	1	-	-	-	-	-	-	1	2	3	69	3	6	
III. kategorie	1	-	-	-	-	-	-	-	1	4	52	2	5	
IV. kategorie	-	-	1	-	-	1	-	1	3	7	133	3	7	
nezjištěná kategorie	1	-	-	-	-	-	-	20	21	7	113	22	38	
celkem	9	-	3	1	-	1	-	34	48	77	1520	53	113	
Úhrnem														
I. kategorie	1716	7	363	44	6	24	72	13	2245	7565	147108	2525	6369	
II. kategorie	153	3	62	-	-	2	15	2	237	624	12273	256	566	
III. kategorie	37	2	32	-	1	2	3	-	77	175	3270	88	162	
IV. kategorie	11	2	11	-	2	2	2	1	31	65	1290	37	74	
nezjištěná kategorie	11	-	8	-	1	-	-	20	40	27	462	41	73	
celkem	1928	14	476	44	10	30	92	36	2630	8456	164403	2947	7244	
Byty podle velikosti														
1 obytná místnost	88	3	44	1	3	6	6	1	152	152	3893	160	287	
2 pokoje	439	6	135	2	4	8	17	11	622	1244	26393	662	1383	
3 pokoje	598	4	158	14	1	8	30	4	817	2451	48622	891	2182	
4 pokoje	441	-	87	18	-	5	29	-	580	2320	44334	679	1810	
5+ pokojů	352	1	42	9	1	3	10	1	419	2289	41161	515	1503	
nezjištěno	10	-	10	-	1	-	-	19	40	-	-	40	79	
celkem	1928	14	476	44	10	30	92	36	2630	8456	164403	2947	7244	
Podíl (%) bytů podle velikosti														
1 obytná místnost	4,6	21,4	9,2	2,3	30,0	20,0	6,5	2,8	5,8	1,8	2,4	5,4	4,0	
2 pokoje	22,8	42,9	28,4	4,5	40,0	26,7	18,5	30,6	23,7	14,7	16,1	22,5	19,1	
3 pokoje	31,0	28,6	33,2	31,8	10,0	26,7	32,6	11,1	31,1	29,0	29,6	30,2	30,1	
4 pokoje	22,9	-	18,3	40,9	-	16,7	31,5	-	22,1	27,4	27,0	23,0	25,0	
5+ pokojů	18,3	7,1	8,8	20,5	10,0	10,0	10,9	2,8	15,9	27,1	25,0	17,5	20,7	
nezjištěno	0,5	-	2,1	-	10,0	-	-	52,8	1,5	-	-	1,4	1,1	
celkem	100,0	100,0	100,0	100,0	100,0	100,0	100,0	100,0	100,0	100,0	100,0	100,0	100,0	
Podíl (%) bytů podle materiálu nosných zdí														
	73,3	0,5	18,1	1,7	0,4	1,1	3,5	1,4	100,0	x	x	x	x	

2. Bytové domy - byty v osobním vlastnictví

Tab. č. 352 Trvale obydlené byty podle materiálu nosných zdí domu, počtu obytných místností, plochy bytu, počtu cenových domácností a bydlících osob, podle období výstavby nebo rekonstrukce domu, kategorie a velikosti bytu a podle druhu domu a právního důvodu užívání bytu

Turnov

Období výstavby nebo rekonstrukce domu, kategorie a velikost bytu	Byty v domech podle materiálu nosných zdí								Počet bytů celkem	Počet obytných míst. 8 m ² a více podl. plochy	Obytná plocha bytu v m ²	Počet	
	cihly, tvárnice, cihlové bloky	kámen	kámen a cihly	stěnové panely	nepálené cihly	dřevo	jiné komb. mater. a ost.	nezjištěno				cenových domácností	bydlících osob
Do roku 1899													
I. kategorie	-	-	-	-	-	-	-	-	-	-	-	-	-
II. kategorie	-	-	-	-	-	-	-	-	-	-	-	-	-
III. kategorie	-	-	-	-	-	-	-	-	-	-	-	-	-
IV. kategorie	-	-	-	-	-	-	-	-	-	-	-	-	-
nezjištěná kategorie	-	-	-	-	-	-	-	-	-	-	-	-	-
celkem	-	-	-	-	-	-	-	-	-	-	-	-	-
1900 - 1919													
I. kategorie	8	-	-	-	-	-	-	-	8	19	466	10	23
II. kategorie	-	-	-	-	-	-	-	-	-	-	-	-	-
III. kategorie	-	-	-	-	-	-	-	-	-	-	-	-	-
IV. kategorie	-	-	-	-	-	-	-	-	-	-	-	-	-
nezjištěná kategorie	-	-	-	-	-	-	-	-	-	-	-	-	-
celkem	8	-	-	-	-	-	-	-	8	19	466	10	23
1920 - 1945													
I. kategorie	21	-	4	-	-	-	-	-	25	62	1318	33	83
II. kategorie	4	-	-	-	-	-	-	-	4	9	215	4	14
III. kategorie	1	-	-	-	-	-	-	-	1	1	14	1	1
IV. kategorie	-	-	-	-	-	-	-	-	-	-	-	-	-
nezjištěná kategorie	-	-	-	-	-	-	-	-	-	-	-	-	-
celkem	26	-	4	-	-	-	-	-	30	72	1547	38	98
1946 - 1960													
I. kategorie	141	-	5	-	-	-	-	-	146	340	5968	154	342
II. kategorie	4	-	2	-	-	-	-	-	6	13	245	7	16
III. kategorie	-	-	1	-	-	-	-	-	1	3	60	2	3
IV. kategorie	-	-	-	-	-	-	-	-	-	-	-	-	-
nezjištěná kategorie	2	-	-	-	-	-	-	-	2	6	97	2	4
celkem	147	-	8	-	-	-	-	-	155	362	6370	165	365
1961 - 1970													
I. kategorie	112	-	-	1	-	-	-	-	113	275	4334	118	241
II. kategorie	2	-	-	-	-	-	-	-	2	4	65	2	2
III. kategorie	-	-	-	-	-	-	-	-	-	-	-	-	-
IV. kategorie	-	-	-	-	-	-	-	-	-	-	-	-	-
nezjištěná kategorie	-	-	-	-	-	-	-	-	-	-	-	-	-
celkem	114	-	-	1	-	-	-	-	115	279	4399	120	243
1971 - 1980													
I. kategorie	23	-	-	27	-	-	-	-	50	120	1972	53	125
II. kategorie	-	-	-	-	-	-	-	-	-	-	-	-	-
III. kategorie	-	-	-	-	-	-	-	-	-	-	-	-	-
IV. kategorie	-	-	-	-	-	-	-	-	-	-	-	-	-
nezjištěná kategorie	-	-	-	-	-	-	-	-	-	-	-	-	-
celkem	23	-	-	27	-	-	-	-	50	120	1972	53	125

2. Bytové domy - byty v osobním vlastnictví

Tab. č. 352 Trvale obydlené byty podle materiálu nosných zdí domu, počtu obytných místností, plochy bytu, počtu cenových domácností a bydlících osob, podle období výstavby nebo rekonstrukce domu, kategorie a velikosti bytu a podle druhu domu a právního důvodu užívání bytu

Turnov

Období výstavby nebo rekonstrukce domu, kategorie a velikost bytu	Byty v domech podle materiálu nosných zdí								Počet bytů celkem	Počet obytných míst. 8 m ² a více podl. plochy	Obytná plocha bytu v m ²	Počet		
	cihly, tvárnice, cihlové bloky	kámen	kámen a cihly	stěnové panely	nepálené cihly	dřevo	jiné komb. mater. a ost.	nezjištěno				cenových domácností	bydlících osob	
1981 - 1990														
I. kategorie	3	-	1	20	-	-	-	-	24	61	979	24	59	
II. kategorie	-	-	-	-	-	-	-	-	-	-	-	-	-	
III. kategorie	-	-	-	-	-	-	-	-	-	-	-	-	-	
IV. kategorie	-	-	-	-	-	-	-	-	-	-	-	-	-	
nezjištěná kategorie	-	-	-	-	-	-	-	-	-	-	-	-	-	
celkem	3	-	1	20	-	-	-	-	24	61	979	24	59	
1991 a později														
I. kategorie	1	-	-	29	-	-	-	-	30	69	1276	31	69	
II. kategorie	-	-	-	-	-	-	-	-	-	-	-	-	-	
III. kategorie	-	-	-	1	-	-	1	-	2	2	24	2	3	
IV. kategorie	-	-	-	-	-	-	-	-	-	-	-	-	-	
nezjištěná kategorie	-	-	-	-	-	-	-	-	-	-	-	-	-	
celkem	1	-	-	30	-	-	1	-	32	71	1300	33	72	
Nezjištěno														
I. kategorie	2	-	-	-	-	-	-	-	2	1	21	2	3	
II. kategorie	-	-	-	-	-	-	-	-	-	-	-	-	-	
III. kategorie	-	-	-	-	-	-	-	-	-	-	-	-	-	
IV. kategorie	-	-	-	-	-	-	-	-	-	-	-	-	-	
nezjištěná kategorie	-	-	-	-	-	-	-	-	-	-	-	-	-	
celkem	2	-	-	-	-	-	-	-	2	1	21	2	3	
Úhrnem														
I. kategorie	311	-	10	77	-	-	-	-	398	947	16334	425	945	
II. kategorie	10	-	2	-	-	-	-	-	12	26	525	13	32	
III. kategorie	1	-	1	1	-	-	1	-	4	6	98	5	7	
IV. kategorie	-	-	-	-	-	-	-	-	-	-	-	-	-	
nezjištěná kategorie	2	-	-	-	-	-	-	-	2	6	97	2	4	
celkem	324	-	13	78	-	-	1	-	416	985	17054	445	988	
Byty podle velikosti														
1 obytná místnost	18	-	3	9	-	-	-	-	30	30	657	31	48	
2 pokoje	174	-	5	31	-	-	1	-	211	422	7736	225	497	
3 pokoje	119	-	4	33	-	-	-	-	156	468	7638	166	392	
4 pokoje	10	-	1	1	-	-	-	-	12	48	824	16	41	
5+ pokojů	2	-	-	1	-	-	-	-	3	17	199	3	4	
nezjištěno	1	-	-	3	-	-	-	-	4	-	-	4	6	
celkem	324	-	13	78	-	-	1	-	416	985	17054	445	988	
Podíl (%) bytů podle velikosti														
1 obytná místnost	5,6	X	23,1	11,5	X	X	-	X	7,2	3,0	3,9	7,0	4,9	
2 pokoje	53,7	X	38,5	39,7	X	X	100,0	X	50,7	42,8	45,4	50,6	50,3	
3 pokoje	36,7	X	30,8	42,3	X	X	-	X	37,5	47,5	44,8	37,3	39,7	
4 pokoje	3,1	X	7,7	1,3	X	X	-	X	2,9	4,9	4,8	3,6	4,1	
5+ pokojů	0,6	X	-	1,3	X	X	-	X	0,7	1,7	1,2	0,7	0,4	
nezjištěno	0,3	X	-	3,8	X	X	-	X	1,0	-	-	0,9	0,6	
celkem	100,0	X	100,0	100,0	X	X	100,0	X	100,0	100,0	100,0	100,0	100,0	
Podíl (%) bytů podle materiálu nosných zdí	77,9	-	3,1	18,8	-	-	0,2	-	100,0	x	x	x	x	

3. Bytové domy - byty nájemní

Tab. č. 352 Trvale obydlené byty podle materiálu nosných zdí domu, počtu obytných místností, plochy bytu, počtu cenзовých domácností a bydlících osob, podle období výstavby nebo rekonstrukce domu, kategorie a velikosti bytu a podle druhu domu a právního důvodu užívání bytu

Turnov

Období výstavby nebo rekonstrukce domu, kategorie a velikost bytu	Byty v domech podle materiálu nosných zdí								Počet bytů celkem	Počet obytných míst. 8 m ² a více podl. plochy	Obytná plocha bytu v m ²	Počet		
	cihly, tvárnice, cihlové bloky	kámen	kámen a cihly	stěnové panely	nepálené cihly	dřevo	jiné komb. mater. a ost.	nezjištěno				cenзовých domácností	bydlících osob	
Do roku 1899														
I. kategorie	11	2	24	-	-	-	-	3	40	97	1969	43	111	
II. kategorie	4	-	7	-	-	-	-	-	11	18	342	14	27	
III. kategorie	3	-	1	-	-	-	-	1	5	9	127	5	5	
IV. kategorie	-	-	-	-	-	-	-	-	-	-	-	-	-	
nezjištěná kategorie	-	-	-	-	-	-	1	-	1	-	-	1	1	
celkem	18	2	32	-	-	-	1	4	57	124	2438	63	144	
1900 - 1919														
I. kategorie	36	-	1	-	-	-	-	-	37	75	1633	39	101	
II. kategorie	2	-	-	-	-	-	-	-	2	2	42	2	3	
III. kategorie	1	-	-	-	-	-	-	-	1	1	30	1	2	
IV. kategorie	-	-	-	-	-	-	-	-	-	-	-	-	-	
nezjištěná kategorie	-	-	-	-	-	-	-	-	-	-	-	-	-	
celkem	39	-	1	-	-	-	-	-	40	78	1705	42	106	
1920 - 1945														
I. kategorie	96	-	9	-	-	-	10	-	115	205	3900	122	243	
II. kategorie	23	-	1	-	-	-	1	-	25	33	756	28	41	
III. kategorie	11	-	-	-	-	-	-	-	11	12	477	14	15	
IV. kategorie	-	-	-	-	-	-	-	-	-	-	-	-	-	
nezjištěná kategorie	8	-	-	-	-	-	-	-	8	4	67	8	18	
celkem	138	-	10	-	-	-	11	-	159	254	5200	172	317	
1946 - 1960														
I. kategorie	73	-	-	-	-	-	-	-	73	165	2836	74	176	
II. kategorie	4	-	1	-	-	-	-	-	5	12	207	5	9	
III. kategorie	-	-	1	-	-	-	-	-	1	1	21	1	1	
IV. kategorie	-	-	-	-	-	-	-	-	-	-	-	-	-	
nezjištěná kategorie	-	-	-	-	-	-	-	-	-	-	-	-	-	
celkem	77	-	2	-	-	-	-	-	79	178	3064	80	186	
1961 - 1970														
I. kategorie	30	-	-	113	-	-	-	-	143	316	4945	152	385	
II. kategorie	1	-	-	-	-	-	-	-	1	2	20	2	3	
III. kategorie	1	-	-	-	-	-	-	-	1	3	49	1	2	
IV. kategorie	-	-	-	-	-	-	-	-	-	-	-	-	-	
nezjištěná kategorie	-	-	-	1	-	-	-	-	1	1	16	1	3	
celkem	32	-	-	114	-	-	-	-	146	322	5030	156	393	
1971 - 1980														
I. kategorie	18	-	-	323	-	-	1	-	342	770	12495	360	850	
II. kategorie	2	-	-	-	-	-	-	-	2	6	93	3	7	
III. kategorie	-	-	-	-	-	-	-	-	-	-	-	-	-	
IV. kategorie	-	-	-	-	-	-	-	-	-	-	-	-	-	
nezjištěná kategorie	-	-	-	1	-	-	-	-	1	-	-	1	1	
celkem	20	-	-	324	-	-	1	-	345	776	12588	364	858	

3. Bytové domy - byty nájemní

Tab. č. 352 Trvale obydlené byty podle materiálu nosných zdí domu, počtu obytných místností, plochy bytu, počtu cenových domácností a bydlících osob, podle období výstavby nebo rekonstrukce domu, kategorie a velikosti bytu a podle druhu domu a právního důvodu užívání bytu

Turnov

Období výstavby nebo rekonstrukce domu, kategorie a velikost bytu	Byty v domech podle materiálu nosných zdí								Počet bytů celkem	Počet obytných míst. 8 m ² a více podl. plochy	Obytná plocha bytu v m ²	Počet		
	cihly, tvárnice, cihlové bloky	kámen	kámen a cihly	stěnové panely	nepálené cihly	dřevo	jiné komb. mater. a ost.	nezjištěno				cenových domácností	bydlících osob	
1981 - 1990														
I. kategorie	2	-	3	188	-	-	-	-	193	339	5657	201	398	
II. kategorie	-	-	-	-	-	-	-	-	-	-	-	-	-	
III. kategorie	-	-	-	-	-	-	-	-	-	-	-	-	-	
IV. kategorie	-	-	-	-	-	-	-	-	-	-	-	-	-	
nezjištěná kategorie	-	-	-	-	-	-	-	-	-	-	-	-	-	
celkem	2	-	3	188	-	-	-	-	193	339	5657	201	398	
1991 a později														
I. kategorie	35	-	5	191	-	-	-	-	231	306	5860	237	409	
II. kategorie	-	-	-	5	-	-	-	-	5	9	214	5	11	
III. kategorie	-	-	3	-	-	-	-	-	3	4	74	3	3	
IV. kategorie	-	-	3	-	-	-	-	-	3	3	53	3	3	
nezjištěná kategorie	-	-	1	-	-	-	1	-	2	-	-	2	2	
celkem	35	-	12	196	-	-	1	-	244	322	6201	250	428	
Nezjištěno														
I. kategorie	3	-	-	-	-	-	4	1	8	14	335	8	20	
II. kategorie	4	-	-	-	-	-	-	2	6	8	177	6	14	
III. kategorie	-	-	-	-	-	-	-	-	-	-	-	-	-	
IV. kategorie	-	-	-	-	-	-	-	-	-	-	-	-	-	
nezjištěná kategorie	1	-	-	-	-	-	-	-	1	2	56	1	3	
celkem	8	-	-	-	-	-	4	3	15	24	568	15	37	
Úhrnem														
I. kategorie	304	2	42	815	-	-	15	4	1182	2287	39630	1236	2693	
II. kategorie	40	-	9	5	-	-	1	2	57	90	1851	65	115	
III. kategorie	16	-	5	-	-	-	-	1	22	30	778	25	28	
IV. kategorie	-	-	3	-	-	-	-	-	3	3	53	3	3	
nezjištěná kategorie	9	-	1	2	-	-	2	-	14	7	139	14	28	
celkem	369	2	60	822	-	-	18	7	1278	2417	42451	1343	2867	
Byty podle velikosti														
1 obytná místnost	99	-	18	382	-	-	5	3	507	507	10271	526	764	
2 pokoje	172	2	22	179	-	-	8	2	385	770	14056	409	953	
3 pokoje	81	-	16	236	-	-	2	2	337	1011	16092	356	1014	
4 pokoje	7	-	2	18	-	-	-	-	27	108	1665	30	85	
5+ pokojů	-	-	1	2	-	-	1	-	4	21	367	4	15	
nezjištěno	10	-	1	5	-	-	2	-	18	-	-	18	36	
celkem	369	2	60	822	-	-	18	7	1278	2417	42451	1343	2867	
Podíl (%) bytů podle velikosti														
1 obytná místnost	26,8	-	30,0	46,5	X	X	27,8	42,9	39,7	21,0	24,2	39,2	26,6	
2 pokoje	46,6	100,0	36,7	21,8	X	X	44,4	28,6	30,1	31,9	33,1	30,5	33,2	
3 pokoje	22,0	-	26,7	28,7	X	X	11,1	28,6	26,4	41,8	37,9	26,5	35,4	
4 pokoje	1,9	-	3,3	2,2	X	X	-	-	2,1	4,5	3,9	2,2	3,0	
5+ pokojů	-	-	1,7	0,2	X	X	5,6	-	0,3	0,9	0,9	0,3	0,5	
nezjištěno	2,7	-	1,7	0,6	X	X	11,1	-	1,4	-	-	1,3	1,3	
celkem	100,0	100,0	100,0	100,0	X	X	100,0	100,0	100,0	100,0	100,0	100,0	100,0	
Podíl (%) bytů podle materiálu nosných zdí	28,9	0,2	4,7	64,3	-	-	1,4	0,5	100,0	x	x	x	x	

4. Bytové domy - byty družstevní

Tab. č. 352 Trvale obydlené byty podle materiálu nosných zdí domu, počtu obytných místností, plochy bytu, počtu cenзовých domácností a bydlících osob, podle období výstavby nebo rekonstrukce domu, kategorie a velikosti bytu a podle druhu domu a právního důvodu užívání bytu

Turnov

Období výstavby nebo rekonstrukce domu, kategorie a velikost bytu	Byty v domech podle materiálu nosných zdí								Počet bytů celkem	Počet obytných míst. 8 m ² a více podl. plochy	Obytná plocha bytu v m ²	Počet	
	cihly, tvárnice, cihlové bloky	kámen	kámen a cihly	stěnové panely	nepálené cihly	dřevo	jiné komb. mater. a ost.	nezjištěno				cenзовých domácností	bydlících osob
Do roku 1899													
I. kategorie	-	-	-	-	-	-	-	-	-	-	-	-	-
II. kategorie	-	-	-	-	-	-	-	-	-	-	-	-	-
III. kategorie	-	-	-	-	-	-	-	-	-	-	-	-	-
IV. kategorie	-	-	-	-	-	-	-	-	-	-	-	-	-
nezjištěná kategorie	-	-	-	-	-	-	-	-	-	-	-	-	-
celkem	-	-	-	-	-	-	-	-	-	-	-	-	-
1900 - 1919													
I. kategorie	-	-	-	-	-	-	-	-	-	-	-	-	-
II. kategorie	-	-	-	-	-	-	-	-	-	-	-	-	-
III. kategorie	-	-	-	-	-	-	-	-	-	-	-	-	-
IV. kategorie	-	-	-	-	-	-	-	-	-	-	-	-	-
nezjištěná kategorie	-	-	-	-	-	-	-	-	-	-	-	-	-
celkem	-	-	-	-	-	-	-	-	-	-	-	-	-
1920 - 1945													
I. kategorie	2	-	-	-	-	-	-	-	2	3	94	2	3
II. kategorie	-	-	-	-	-	-	-	-	-	-	-	-	-
III. kategorie	-	-	-	-	-	-	-	-	-	-	-	-	-
IV. kategorie	-	-	-	-	-	-	-	-	-	-	-	-	-
nezjištěná kategorie	-	-	-	-	-	-	-	-	-	-	-	-	-
celkem	2	-	-	-	-	-	-	-	2	3	94	2	3
1946 - 1960													
I. kategorie	-	-	-	-	-	-	-	-	-	-	-	-	-
II. kategorie	-	-	-	-	-	-	-	-	-	-	-	-	-
III. kategorie	-	-	-	-	-	-	-	-	-	-	-	-	-
IV. kategorie	-	-	-	-	-	-	-	-	-	-	-	-	-
nezjištěná kategorie	-	-	-	-	-	-	-	-	-	-	-	-	-
celkem	-	-	-	-	-	-	-	-	-	-	-	-	-
1961 - 1970													
I. kategorie	394	-	-	93	-	-	-	-	487	1184	18686	522	1011
II. kategorie	1	-	-	-	-	-	-	-	1	3	45	1	3
III. kategorie	-	-	-	-	-	-	-	-	-	-	-	-	-
IV. kategorie	-	-	-	-	-	-	-	-	-	-	-	-	-
nezjištěná kategorie	-	-	-	-	-	-	-	-	-	-	-	-	-
celkem	395	-	-	93	-	-	-	-	488	1187	18731	523	1014
1971 - 1980													
I. kategorie	107	-	-	167	-	-	-	-	274	711	11589	288	680
II. kategorie	3	-	-	-	-	-	-	-	3	9	138	3	7
III. kategorie	-	-	-	-	-	-	-	-	-	-	-	-	-
IV. kategorie	-	-	-	-	-	-	-	-	-	-	-	-	-
nezjištěná kategorie	-	-	-	-	-	-	-	-	-	-	-	-	-
celkem	110	-	-	167	-	-	-	-	277	720	11727	291	687

4. Bytové domy - byty družstevní

Tab. č. 352 Trvale obydlené byty podle materiálu nosných zdí domu, počtu obytných místností, plochy bytu, počtu cenзовých domácností a bydlících osob, podle období výstavby nebo rekonstrukce domu, kategorie a velikosti bytu a podle druhu domu a právního důvodu užívání bytu

Turnov

Období výstavby nebo rekonstrukce domu, kategorie a velikost bytu	Byty v domech podle materiálu nosných zdí								Počet bytů celkem	Počet obytných míst. 8 m ² a více podl. plochy	Obytná plocha bytu v m ²	Počet		
	cihly, tvárnice, cihlové bloky	kámen	kámen a cihly	stěnové panely	nepálené cihly	dřevo	jiné komb. mater. a ost.	nezjištěno				cenзовých domácností	bydlících osob	
1981 - 1990														
I. kategorie	4	-	-	311	-	-	-	-	315	820	13298	331	892	
II. kategorie	-	-	-	-	-	-	-	-	-	-	-	-	-	
III. kategorie	-	-	-	-	-	-	-	-	-	-	-	-	-	
IV. kategorie	-	-	-	-	-	-	-	-	-	-	-	-	-	
nezjištěná kategorie	-	-	-	-	-	-	-	-	-	-	-	-	-	
celkem	4	-	-	311	-	-	-	-	315	820	13298	331	892	
1991 a později														
I. kategorie	2	-	-	18	-	-	-	-	20	54	968	20	64	
II. kategorie	-	-	-	-	-	-	-	-	-	-	-	-	-	
III. kategorie	-	-	-	-	-	-	-	-	-	-	-	-	-	
IV. kategorie	-	-	-	-	-	-	-	-	-	-	-	-	-	
nezjištěná kategorie	-	-	-	-	-	-	-	-	-	-	-	-	-	
celkem	2	-	-	18	-	-	-	-	20	54	968	20	64	
Nezjištěno														
I. kategorie	-	-	-	-	-	-	-	-	-	-	-	-	-	
II. kategorie	-	-	-	-	-	-	-	-	-	-	-	-	-	
III. kategorie	-	-	-	-	-	-	-	-	-	-	-	-	-	
IV. kategorie	-	-	-	-	-	-	-	-	-	-	-	-	-	
nezjištěná kategorie	-	-	-	-	-	-	-	-	-	-	-	-	-	
celkem	-	-	-	-	-	-	-	-	-	-	-	-	-	
Úhrnem														
I. kategorie	509	-	-	589	-	-	-	-	1098	2772	44635	1163	2650	
II. kategorie	4	-	-	-	-	-	-	-	4	12	183	4	10	
III. kategorie	-	-	-	-	-	-	-	-	-	-	-	-	-	
IV. kategorie	-	-	-	-	-	-	-	-	-	-	-	-	-	
nezjištěná kategorie	-	-	-	-	-	-	-	-	-	-	-	-	-	
celkem	513	-	-	589	-	-	-	-	1102	2784	44818	1167	2660	
Byty podle velikosti														
1 obytná místnost	13	-	-	125	-	-	-	-	138	138	2628	143	196	
2 pokoje	187	-	-	110	-	-	-	-	297	594	10517	310	624	
3 pokoje	305	-	-	304	-	-	-	-	609	1827	28610	650	1659	
4 pokoje	6	-	-	34	-	-	-	-	40	160	2260	45	129	
5+ pokojů	1	-	-	12	-	-	-	-	13	65	803	14	43	
nezjištěno	1	-	-	4	-	-	-	-	5	-	-	5	9	
celkem	513	-	-	589	-	-	-	-	1102	2784	44818	1167	2660	
Podíl (%) bytů podle velikosti														
1 obytná místnost	2,5	X	X	21,2	X	X	X	X	12,5	5,0	5,9	12,3	7,4	
2 pokoje	36,5	X	X	18,7	X	X	X	X	27,0	21,3	23,5	26,6	23,5	
3 pokoje	59,5	X	X	51,6	X	X	X	X	55,3	65,6	63,8	55,7	62,4	
4 pokoje	1,2	X	X	5,8	X	X	X	X	3,6	5,7	5,0	3,9	4,8	
5+ pokojů	0,2	X	X	2,0	X	X	X	X	1,2	2,3	1,8	1,2	1,6	
nezjištěno	0,2	X	X	0,7	X	X	X	X	0,5	-	-	0,4	0,3	
celkem	100,0	X	X	100,0	X	X	X	X	100,0	100,0	100,0	100,0	100,0	
Podíl (%) bytů podle materiálu nosných zdí	46,6	-	-	53,4	-	-	-	-	100,0	x	x	x	x	

5. Bytové domy - byty členů družstva založeného
v průběhu privatizace

Tab. č. 352 Trvale obydlené byty podle materiálu nosných zdí domu, počtu obytných místností, plochy bytu, počtu cenзовých domácností a bydlících osob, podle období výstavby nebo rekonstrukce domu, kategorie a velikosti bytu a podle druhu domu a právního důvodu užívání bytu

Turnov

Období výstavby nebo rekonstrukce domu, kategorie a velikost bytu	Byty v domech podle materiálu nosných zdí								Počet bytů celkem	Počet obytných míst. 8 m ² a více podl. plochy	Obytná plocha bytu v m ²	Počet	
	cihly, tvárnice, cihlové bloky	kámen	kámen a cihly	stěnové panely	nepálené cihly	dřevo	jiné komb. mater. a ost.	nezjištěno				cenзовých domácností	bydlících osob
Do roku 1899													
I. kategorie	-	-	-	-	-	-	-	-	-	-	-	-	-
II. kategorie	-	-	-	-	-	-	-	-	-	-	-	-	-
III. kategorie	-	-	-	-	-	-	-	-	-	-	-	-	-
IV. kategorie	-	-	-	-	-	-	-	-	-	-	-	-	-
nezjištěná kategorie	-	-	-	-	-	-	-	-	-	-	-	-	-
celkem	-	-	-	-	-	-	-	-	-	-	-	-	-
1900 - 1919													
I. kategorie	-	-	-	-	-	-	-	-	-	-	-	-	-
II. kategorie	-	-	-	-	-	-	-	-	-	-	-	-	-
III. kategorie	-	-	-	-	-	-	-	-	-	-	-	-	-
IV. kategorie	-	-	-	-	-	-	-	-	-	-	-	-	-
nezjištěná kategorie	-	-	-	-	-	-	-	-	-	-	-	-	-
celkem	-	-	-	-	-	-	-	-	-	-	-	-	-
1920 - 1945													
I. kategorie	-	-	-	-	-	-	-	-	-	-	-	-	-
II. kategorie	-	-	-	-	-	-	-	-	-	-	-	-	-
III. kategorie	-	-	-	-	-	-	-	-	-	-	-	-	-
IV. kategorie	-	-	-	-	-	-	-	-	-	-	-	-	-
nezjištěná kategorie	-	-	-	-	-	-	-	-	-	-	-	-	-
celkem	-	-	-	-	-	-	-	-	-	-	-	-	-
1946 - 1960													
I. kategorie	20	-	-	-	-	-	-	-	20	52	825	22	58
II. kategorie	-	-	-	-	-	-	-	-	-	-	-	-	-
III. kategorie	-	-	-	-	-	-	-	-	-	-	-	-	-
IV. kategorie	-	-	-	-	-	-	-	-	-	-	-	-	-
nezjištěná kategorie	-	-	-	-	-	-	-	-	-	-	-	-	-
celkem	20	-	-	-	-	-	-	-	20	52	825	22	58
1961 - 1970													
I. kategorie	-	-	-	-	-	-	-	-	-	-	-	-	-
II. kategorie	-	-	-	-	-	-	-	-	-	-	-	-	-
III. kategorie	-	-	-	-	-	-	-	-	-	-	-	-	-
IV. kategorie	-	-	-	-	-	-	-	-	-	-	-	-	-
nezjištěná kategorie	-	-	-	-	-	-	-	-	-	-	-	-	-
celkem	-	-	-	-	-	-	-	-	-	-	-	-	-
1971 - 1980													
I. kategorie	-	-	-	33	-	-	-	-	33	72	1247	35	85
II. kategorie	-	-	-	-	-	-	-	-	-	-	-	-	-
III. kategorie	-	-	-	-	-	-	-	-	-	-	-	-	-
IV. kategorie	-	-	-	-	-	-	-	-	-	-	-	-	-
nezjištěná kategorie	-	-	-	-	-	-	-	-	-	-	-	-	-
celkem	-	-	-	33	-	-	-	-	33	72	1247	35	85

5. Bytové domy - byty členů družstva založeného
v průběhu privatizace

Tab. č. 352 Trvale obydlené byty podle materiálu nosných zdí
domu, počtu obytných místností, plochy bytu, počtu cenзовých
domácností a bydlících osob, podle období výstavby
nebo rekonstrukce domu, kategorie a velikosti bytu a podle druhu
domu a právního důvodu užívání bytu

Turnov

Období výstavby nebo rekonstrukce domu, kategorie a velikost bytu	Byty v domech podle materiálu nosných zdí								Počet bytů celkem	Počet obytných míst. 8 m ² a více podl. plochy	Obytná plocha bytu v m ²	Počet	
	cihly, tvárnice, cihlové bloky	kámen	kámen a cihly	stěnové panely	nepálené cihly	dřevo	jiné komb. mater. a ost.	nezjištěno				cenзовých domácností	bydlících osob
1981 - 1990													
I. kategorie	-	-	-	-	-	-	-	-	-	-	-	-	-
II. kategorie	-	-	-	-	-	-	-	-	-	-	-	-	-
III. kategorie	-	-	-	-	-	-	-	-	-	-	-	-	-
IV. kategorie	-	-	-	-	-	-	-	-	-	-	-	-	-
nezjištěná kategorie	-	-	-	-	-	-	-	-	-	-	-	-	-
celkem	-	-	-	-	-	-	-	-	-	-	-	-	-
1991 a později													
I. kategorie	-	-	-	-	-	-	-	-	-	-	-	-	-
II. kategorie	-	-	-	-	-	-	-	-	-	-	-	-	-
III. kategorie	-	-	-	-	-	-	-	-	-	-	-	-	-
IV. kategorie	-	-	-	-	-	-	-	-	-	-	-	-	-
nezjištěná kategorie	-	-	-	-	-	-	-	-	-	-	-	-	-
celkem	-	-	-	-	-	-	-	-	-	-	-	-	-
Nezjištěno													
I. kategorie	-	-	-	-	-	-	-	-	-	-	-	-	-
II. kategorie	-	-	-	-	-	-	-	-	-	-	-	-	-
III. kategorie	-	-	-	-	-	-	-	-	-	-	-	-	-
IV. kategorie	-	-	-	-	-	-	-	-	-	-	-	-	-
nezjištěná kategorie	-	-	-	-	-	-	-	-	-	-	-	-	-
celkem	-	-	-	-	-	-	-	-	-	-	-	-	-
Úhrnem													
I. kategorie	20	-	-	33	-	-	-	-	53	124	2072	57	143
II. kategorie	-	-	-	-	-	-	-	-	-	-	-	-	-
III. kategorie	-	-	-	-	-	-	-	-	-	-	-	-	-
IV. kategorie	-	-	-	-	-	-	-	-	-	-	-	-	-
nezjištěná kategorie	-	-	-	-	-	-	-	-	-	-	-	-	-
celkem	20	-	-	33	-	-	-	-	53	124	2072	57	143
Byty podle velikosti													
1 obytná místnost	-	-	-	10	-	-	-	-	10	10	164	10	19
2 pokoje	8	-	-	9	-	-	-	-	17	34	695	17	47
3 pokoje	12	-	-	12	-	-	-	-	24	72	1107	28	71
4 pokoje	-	-	-	2	-	-	-	-	2	8	106	2	6
5+ pokojů	-	-	-	-	-	-	-	-	-	-	-	-	-
nezjištěno	-	-	-	-	-	-	-	-	-	-	-	-	-
celkem	20	-	-	33	-	-	-	-	53	124	2072	57	143
Podíl (%) bytů podle velikosti													
1 obytná místnost	-	X	X	30,3	X	X	X	X	18,9	8,1	7,9	17,5	13,3
2 pokoje	40,0	X	X	27,3	X	X	X	X	32,1	27,4	33,5	29,8	32,9
3 pokoje	60,0	X	X	36,4	X	X	X	X	45,3	58,1	53,4	49,1	49,7
4 pokoje	-	X	X	6,1	X	X	X	X	3,8	6,5	5,1	3,5	4,2
5+ pokojů	-	X	X	-	X	X	X	X	-	-	-	-	-
nezjištěno	-	X	X	-	X	X	X	X	-	-	-	-	-
celkem	100,0	X	X	100,0	X	X	X	X	100,0	100,0	100,0	100,0	100,0
Podíl (%) bytů podle materiálu nosných zdí	37,7	-	-	62,3	-	-	-	-	100,0	x	x	x	x

6. Bytové domy - byty ostatní

Tab. č. 352 Trvale obydlené byty podle materiálu nosných zdí domu, počtu obytných místností, plochy bytu, počtu cenových domácností a bydlících osob, podle období výstavby nebo rekonstrukce domu, kategorie a velikosti bytu a podle druhu domu a právního důvodu užívání bytu

Turnov

Období výstavby nebo rekonstrukce domu, kategorie a velikost bytu	Byty v domech podle materiálu nosných zdí								Počet bytů celkem	Počet obytných míst. 8 m ² a více podl. plochy	Obytná plocha bytu v m ²	Počet		
	cihly, tvárnice, cihlové bloky	kámen	kámen a cihly	stěnové panely	nepálené cihly	dřevo	jiné komb. mater. a ost.	nezjištěno				cenových domácností	bydlících osob	
Do roku 1899														
I. kategorie	4	-	5	-	-	-	-	1	-	10	22	490	13	29
II. kategorie	1	-	1	-	-	-	-	-	-	2	6	126	2	4
III. kategorie	-	-	-	-	-	-	-	-	-	-	-	-	-	-
IV. kategorie	-	-	-	-	-	-	-	-	-	-	-	-	-	-
nezjištěná kategorie	1	-	-	-	-	-	-	1	-	2	-	-	2	3
celkem	6	-	6	-	-	-	-	2	-	14	28	616	17	36
1900 - 1919														
I. kategorie	3	-	4	-	-	-	-	-	-	7	15	316	7	15
II. kategorie	-	-	-	-	-	-	-	-	-	-	-	-	-	-
III. kategorie	-	-	-	-	-	-	-	-	-	-	-	-	-	-
IV. kategorie	-	-	-	-	-	-	-	-	-	-	-	-	-	-
nezjištěná kategorie	1	-	1	-	-	-	-	-	-	2	-	-	3	6
celkem	4	-	5	-	-	-	-	-	-	9	15	316	10	21
1920 - 1945														
I. kategorie	22	-	8	-	-	-	-	1	-	31	83	1723	32	73
II. kategorie	6	-	-	-	-	-	-	1	-	7	12	209	9	21
III. kategorie	-	-	-	-	-	-	-	-	-	-	-	-	-	-
IV. kategorie	-	-	-	-	-	-	-	-	-	-	-	-	-	-
nezjištěná kategorie	1	-	-	-	-	-	-	-	-	1	-	-	1	6
celkem	29	-	8	-	-	-	-	2	-	39	95	1932	42	100
1946 - 1960														
I. kategorie	21	-	3	-	-	-	-	-	-	24	55	1015	24	48
II. kategorie	1	-	1	-	-	-	-	-	-	2	4	65	2	3
III. kategorie	-	-	-	-	-	-	-	-	-	-	-	-	-	-
IV. kategorie	-	-	-	-	-	-	-	-	-	-	-	-	-	-
nezjištěná kategorie	-	-	-	-	-	-	-	-	-	-	-	-	-	-
celkem	22	-	4	-	-	-	-	-	-	26	59	1080	26	51
1961 - 1970														
I. kategorie	6	-	-	8	-	-	-	-	-	14	23	389	17	31
II. kategorie	-	-	-	-	-	-	-	-	-	-	-	-	-	-
III. kategorie	-	-	-	-	-	-	-	-	-	-	-	-	-	-
IV. kategorie	-	-	-	-	-	-	-	-	-	-	-	-	-	-
nezjištěná kategorie	1	-	-	-	-	-	-	-	-	1	-	-	1	1
celkem	7	-	-	8	-	-	-	-	-	15	23	389	18	32
1971 - 1980														
I. kategorie	4	-	-	19	-	-	-	2	-	25	58	970	27	62
II. kategorie	-	-	-	-	-	-	-	-	-	-	-	-	-	-
III. kategorie	-	-	-	-	-	-	-	-	-	-	-	-	-	-
IV. kategorie	-	-	-	-	-	-	-	-	-	-	-	-	-	-
nezjištěná kategorie	-	-	-	-	-	-	-	-	-	-	-	-	-	-
celkem	4	-	-	19	-	-	-	2	-	25	58	970	27	62

6. Bytové domy - byty ostatní

Tab. č. 352 Trvale obydlené byty podle materiálu nosných zdí domu, počtu obytných místností, plochy bytu, počtu cenзовých domácností a bydlících osob, podle období výstavby nebo rekonstrukce domu, kategorie a velikosti bytu a podle druhu domu a právního důvodu užívání bytu

Turnov

Období výstavby nebo rekonstrukce domu, kategorie a velikost bytu	Byty v domech podle materiálu nosných zdí								Počet bytů celkem	Počet obytných míst. 8 m ² a více podl. plochy	Obytná plocha bytu v m ²	Počet		
	cihly, tvárnice, cihlové bloky	kámen	kámen a cihly	stěnové panely	nepálené cihly	dřevo	jiné komb. mater. a ost.	nezjištěno				cenзовých domácností	bydlících osob	
1981 - 1990														
I. kategorie	2	-	2	8	-	-	-	-	12	22	386	12	27	
II. kategorie	3	-	-	-	-	-	-	-	3	9	120	3	10	
III. kategorie	-	-	-	-	-	-	-	-	-	-	-	-	-	
IV. kategorie	-	-	-	-	-	-	-	-	-	-	-	-	-	
nezjištěná kategorie	-	-	-	-	-	-	-	-	-	-	-	-	-	
celkem	5	-	2	8	-	-	-	-	15	31	506	15	37	
1991 a později														
I. kategorie	3	-	2	6	-	-	-	-	11	26	515	12	29	
II. kategorie	-	-	-	-	-	-	-	-	-	-	-	-	-	
III. kategorie	-	-	-	-	-	-	-	-	-	-	-	-	-	
IV. kategorie	-	-	-	-	-	-	-	-	-	-	-	-	-	
nezjištěná kategorie	-	-	-	-	-	-	-	-	-	-	-	-	-	
celkem	3	-	2	6	-	-	-	-	11	26	515	12	29	
Nezjištěno														
I. kategorie	-	-	-	-	-	-	-	-	-	-	-	-	-	
II. kategorie	-	-	-	-	-	-	-	-	-	-	-	-	-	
III. kategorie	-	-	-	-	-	-	-	-	-	-	-	-	-	
IV. kategorie	-	-	-	-	-	-	-	-	-	-	-	-	-	
nezjištěná kategorie	-	-	-	-	-	-	-	-	-	-	-	-	-	
celkem	-	-	-	-	-	-	-	-	-	-	-	-	-	
Úhrnem														
I. kategorie	65	-	24	41	-	-	4	-	134	304	5804	144	314	
II. kategorie	11	-	2	-	-	-	1	-	14	31	520	16	38	
III. kategorie	-	-	-	-	-	-	-	-	-	-	-	-	-	
IV. kategorie	-	-	-	-	-	-	-	-	-	-	-	-	-	
nezjištěná kategorie	4	-	1	-	-	-	1	-	6	-	-	7	16	
celkem	80	-	27	41	-	-	6	-	154	335	6324	167	368	
Byty podle velikosti														
1 obytná místnost	6	-	7	16	-	-	1	-	30	30	622	32	51	
2 pokoje	36	-	10	9	-	-	-	-	55	110	2139	63	123	
3 pokoje	20	-	7	11	-	-	1	-	39	117	2271	41	117	
4 pokoje	10	-	2	3	-	-	-	-	15	60	1014	15	40	
5+ pokojů	1	-	-	-	-	-	2	-	3	18	278	3	6	
nezjištěno	7	-	1	2	-	-	2	-	12	-	-	13	31	
celkem	80	-	27	41	-	-	6	-	154	335	6324	167	368	
Podíl (%) bytů podle velikosti														
1 obytná místnost	7,5	X	25,9	39,0	X	X	16,7	X	19,5	9,0	9,8	19,2	13,9	
2 pokoje	45,0	X	37,0	22,0	X	X	-	X	35,7	32,8	33,8	37,7	33,4	
3 pokoje	25,0	X	25,9	26,8	X	X	16,7	X	25,3	34,9	35,9	24,6	31,8	
4 pokoje	12,5	X	7,4	7,3	X	X	-	X	9,7	17,9	16,0	9,0	10,9	
5+ pokojů	1,3	X	-	-	X	X	33,3	X	1,9	5,4	4,4	1,8	1,6	
nezjištěno	8,8	X	3,7	4,9	X	X	33,3	X	7,8	-	-	7,8	8,4	
celkem	100,0	X	100,0	100,0	X	X	100,0	X	100,0	100,0	100,0	100,0	100,0	
Podíl (%) bytů podle materiálu nosných zdí	51,9	-	17,5	26,6	-	-	3,9	-	100,0	x	x	x	x	

7. Ostatní budovy

Tab. č. 352 Trvale obydlené byty podle materiálu nosných zdí domu, počtu obytných místností, plochy bytu, počtu cenзовých domácností a bydlících osob, podle období výstavby nebo rekonstrukce domu, kategorie a velikosti bytu a podle druhu domu a právního důvodu užívání bytu

Turnov

Období výstavby nebo rekonstrukce domu, kategorie a velikost bytu	Byty v domech podle materiálu nosných zdí								Počet bytů celkem	Počet obytných míst. 8 m ² a více podl. plochy	Obytná plocha bytu v m ²	Počet		
	cihly, tvárnice, cihlové bloky	kámen	kámen a cihly	stěnové panely	nepálené cihly	dřevo	jiné komb. mater. a ost.	nezjištěno				cenзовých domácností	bydlících osob	
Do roku 1899														
I. kategorie	1	-	9	-	-	-	-	1	-	11	31	671	11	33
II. kategorie	-	1	-	-	-	-	-	-	-	1	2	58	1	1
III. kategorie	-	-	-	-	-	-	-	-	-	-	-	-	-	-
IV. kategorie	-	-	1	-	-	-	-	-	-	1	1	26	1	1
nezjištěná kategorie	-	-	-	-	-	-	-	-	-	-	-	-	-	-
celkem	1	1	10	-	-	-	-	1	-	13	34	755	13	35
1900 - 1919														
I. kategorie	1	-	1	-	-	-	-	-	-	2	6	132	2	5
II. kategorie	-	-	-	-	-	-	-	-	-	-	-	-	-	-
III. kategorie	-	-	-	-	-	-	-	-	-	-	-	-	-	-
IV. kategorie	-	-	1	-	-	-	-	-	-	1	1	18	1	2
nezjištěná kategorie	1	-	-	-	-	-	-	-	-	1	2	56	1	1
celkem	2	-	2	-	-	-	-	-	-	4	9	206	4	8
1920 - 1945														
I. kategorie	4	-	2	-	-	-	-	-	-	6	18	406	6	12
II. kategorie	-	-	-	-	-	-	-	-	-	-	-	-	-	-
III. kategorie	-	-	-	-	-	-	-	-	-	-	-	-	-	-
IV. kategorie	-	-	-	-	-	-	-	-	-	-	-	-	-	-
nezjištěná kategorie	-	-	-	-	-	-	-	-	-	-	-	-	-	-
celkem	4	-	2	-	-	-	-	-	-	6	18	406	6	12
1946 - 1960														
I. kategorie	1	-	-	-	-	-	-	1	-	2	6	99	2	5
II. kategorie	-	-	-	-	-	-	-	-	-	-	-	-	-	-
III. kategorie	-	-	-	-	-	-	-	-	-	-	-	-	-	-
IV. kategorie	-	-	-	-	-	-	-	-	-	-	-	-	-	-
nezjištěná kategorie	-	-	-	-	-	-	-	-	-	-	-	-	-	-
celkem	1	-	-	-	-	-	-	1	-	2	6	99	2	5
1961 - 1970														
I. kategorie	5	-	-	-	-	-	-	-	-	5	12	234	5	12
II. kategorie	-	-	-	-	-	-	-	-	-	-	-	-	-	-
III. kategorie	-	-	-	-	-	-	-	-	-	-	-	-	-	-
IV. kategorie	-	-	-	-	-	-	-	-	-	-	-	-	-	-
nezjištěná kategorie	-	-	-	-	-	-	-	-	-	-	-	-	-	-
celkem	5	-	-	-	-	-	-	-	-	5	12	234	5	12
1971 - 1980														
I. kategorie	1	-	7	-	-	-	-	2	-	10	22	426	11	26
II. kategorie	-	-	1	-	-	-	-	-	-	1	1	21	1	1
III. kategorie	-	-	-	-	-	-	-	-	-	-	-	-	-	-
IV. kategorie	-	-	-	-	-	-	-	-	-	-	-	-	-	-
nezjištěná kategorie	-	-	-	-	-	-	-	-	-	-	-	-	-	-
celkem	1	-	8	-	-	-	-	2	-	11	23	447	12	27

7. Ostatní budovy

Tab. č. 352 Trvale obydlené byty podle materiálu nosných zdí domu, počtu obytných místností, plochy bytu, počtu cenových domácností a bydlících osob, podle období výstavby nebo rekonstrukce domu, kategorie a velikosti bytu a podle druhu domu a právního důvodu užívání bytu

Turnov

Období výstavby nebo rekonstrukce domu, kategorie a velikost bytu	Byty v domech podle materiálu nosných zdí								Počet bytů celkem	Počet obytných míst. 8 m ² a více podl. plochy	Obytná plocha bytu v m ²	Počet		
	cihly, tvárnice, cihlové bloky	kámen	kámen a cihly	stěnové panely	nepálené cihly	dřevo	jiné komb. mater. a ost.	nezjištěno				cenových domácností	bydlících osob	
1981 - 1990														
I. kategorie	1	-	-	1	-	-	-	-	2	5	114	2	6	
II. kategorie	-	-	-	-	-	-	-	-	-	-	-	-	-	
III. kategorie	-	-	-	-	-	-	-	-	-	-	-	-	-	
IV. kategorie	-	-	-	-	-	-	-	-	-	-	-	-	-	
nezjištěná kategorie	-	-	-	-	-	-	-	-	-	-	-	-	-	
celkem	1	-	-	1	-	-	-	-	2	5	114	2	6	
1991 a později														
I. kategorie	12	-	4	-	-	1	2	-	19	54	1283	19	54	
II. kategorie	-	-	-	-	-	-	-	-	-	-	-	-	-	
III. kategorie	-	-	-	-	-	-	-	-	-	-	-	-	-	
IV. kategorie	-	-	-	-	-	-	-	-	-	-	-	-	-	
nezjištěná kategorie	1	-	-	-	-	-	-	-	1	-	-	1	1	
celkem	13	-	4	-	-	1	2	-	20	54	1283	20	55	
Nezjištěno														
I. kategorie	-	-	-	-	-	-	-	2	2	5	108	2	8	
II. kategorie	-	-	-	-	-	-	-	1	1	1	16	1	1	
III. kategorie	-	-	-	-	-	-	-	-	-	-	-	-	-	
IV. kategorie	-	-	-	-	-	-	-	-	-	-	-	-	-	
nezjištěná kategorie	-	-	-	-	-	-	-	2	2	-	-	3	3	
celkem	-	-	-	-	-	-	-	5	5	6	124	6	12	
Úhrnem														
I. kategorie	26	-	23	1	-	1	6	2	59	159	3473	60	161	
II. kategorie	-	1	1	-	-	-	-	1	3	4	95	3	3	
III. kategorie	-	-	-	-	-	-	-	-	-	-	-	-	-	
IV. kategorie	-	-	2	-	-	-	-	-	2	2	44	2	3	
nezjištěná kategorie	2	-	-	-	-	-	-	2	4	2	56	5	5	
celkem	28	1	26	1	-	1	6	5	68	167	3668	70	172	
Byty podle velikosti														
1 obytná místnost	-	-	8	-	-	-	-	1	9	9	209	9	13	
2 pokoje	11	1	8	1	-	-	1	1	23	46	1069	24	65	
3 pokoje	9	-	6	-	-	-	5	1	21	63	1380	21	53	
4 pokoje	4	-	2	-	-	-	-	-	6	24	450	6	15	
5+ pokojů	2	-	2	-	-	1	-	-	5	25	560	5	21	
nezjištěno	2	-	-	-	-	-	-	2	4	-	-	5	5	
celkem	28	1	26	1	-	1	6	5	68	167	3668	70	172	
Podíl (%) bytů podle velikosti														
1 obytná místnost	-	-	30,8	-	X	-	-	20,0	13,2	5,4	5,7	12,9	7,6	
2 pokoje	39,3	100,0	30,8	100,0	X	-	16,7	20,0	33,8	27,5	29,1	34,3	37,8	
3 pokoje	32,1	-	23,1	-	X	-	83,3	20,0	30,9	37,7	37,6	30,0	30,8	
4 pokoje	14,3	-	7,7	-	X	-	-	-	8,8	14,4	12,3	8,6	8,7	
5+ pokojů	7,1	-	7,7	-	X	100,0	-	-	7,4	15,0	15,3	7,1	12,2	
nezjištěno	7,1	-	-	-	X	-	-	40,0	5,9	-	-	7,1	2,9	
celkem	100,0	100,0	100,0	100,0	X	100,0	100,0	100,0	100,0	100,0	100,0	100,0	100,0	
Podíl (%) bytů podle materiálu nosných zdí	41,2	1,5	38,2	1,5	-	1,5	8,8	7,4	100,0	x	x	x	x	

8. Domovní fond úhrnem

Tab. č. 352 Trvale obydlené byty podle materiálu nosných zdí domu, počtu obytných místností, plochy bytu, počtu cenзовých domácností a bydlících osob, podle období výstavby nebo rekonstrukce domu, kategorie a velikosti bytu a podle druhu domu a právního důvodu užívání bytu

Turnov

Období výstavby nebo rekonstrukce domu, kategorie a velikost bytu	Byty v domech podle materiálu nosných zdí								Počet bytů celkem	Počet obytných míst. 8 m ² a více podl. plochy	Obytná plocha bytu v m ²	Počet		
	cihly, tvárnice, cihlové bloky	kámen	kámen a cihly	stěnové panely	nepálené cihly	dřevo	jiné komb. mater. a ost.	nezjištěno				cenзовých domácností	bydlících osob	
Do roku 1899														
I. kategorie	33	7	93	-	1	-	4	3	141	376	7741	157	395	
II. kategorie	9	3	27	-	-	-	1	-	40	82	1745	45	91	
III. kategorie	3	2	7	-	-	-	2	1	16	29	496	16	19	
IV. kategorie	-	2	6	-	-	-	1	-	10	16	356	13	23	
nezjištěná kategorie	2	-	2	-	-	-	2	-	6	5	84	6	8	
celkem	47	14	135	-	1	2	10	4	213	508	10422	237	536	
1900 - 1919														
I. kategorie	150	-	64	-	1	-	1	-	216	606	12338	236	590	
II. kategorie	28	-	10	-	-	-	1	1	40	101	1919	45	102	
III. kategorie	5	-	4	-	1	-	-	-	10	25	612	10	23	
IV. kategorie	-	-	3	-	2	-	1	-	6	7	99	7	13	
nezjištěná kategorie	3	-	1	-	1	-	-	-	5	2	56	6	11	
celkem	186	-	82	-	5	-	3	1	277	741	15024	304	739	
1920 - 1945														
I. kategorie	634	1	155	-	2	1	18	1	812	2320	44469	895	2047	
II. kategorie	101	1	16	-	-	-	5	-	124	276	5593	134	267	
III. kategorie	30	-	7	-	-	-	-	-	37	65	1460	41	61	
IV. kategorie	7	-	1	-	-	-	1	-	8	22	417	10	15	
nezjištěná kategorie	12	-	5	-	-	-	-	-	17	9	166	17	40	
celkem	784	2	184	-	2	2	23	1	998	2692	52105	1097	2430	
1946 - 1960														
I. kategorie	358	-	38	1	2	-	1	-	400	1038	18918	431	1003	
II. kategorie	14	-	10	-	-	-	4	-	28	69	1196	31	61	
III. kategorie	4	-	9	-	-	-	-	-	13	36	636	21	40	
IV. kategorie	-	-	1	-	-	-	1	-	1	3	39	1	5	
nezjištěná kategorie	2	-	1	-	-	-	-	-	3	9	143	3	5	
celkem	378	-	59	1	2	-	5	-	445	1155	20932	487	1114	
1961 - 1970														
I. kategorie	738	1	21	223	-	9	17	-	1009	2605	43183	1100	2355	
II. kategorie	24	-	6	-	-	1	2	-	33	86	1485	35	83	
III. kategorie	7	-	6	-	-	1	-	-	14	34	568	15	26	
IV. kategorie	1	-	1	-	-	-	-	-	2	6	114	2	5	
nezjištěná kategorie	3	-	-	1	-	-	-	-	4	1	16	4	8	
celkem	773	1	34	224	-	11	19	-	1062	2732	45366	1156	2477	
1971 - 1980														
I. kategorie	550	-	40	588	-	4	28	-	1210	3436	60619	1328	3222	
II. kategorie	20	-	1	-	-	-	2	-	23	65	1373	25	49	
III. kategorie	1	-	2	-	-	-	-	-	3	6	119	3	6	
IV. kategorie	-	-	-	-	-	-	-	-	-	-	-	-	-	
nezjištěná kategorie	-	-	-	1	-	-	-	-	1	-	-	1	1	
celkem	571	-	43	589	-	4	30	-	1237	3507	62111	1357	3278	

8. Domovní fond úhrnem

Tab. č. 352 Trvale obydlené byty podle materiálu nosných zdí domu, počtu obytných místností, plochy bytu, počtu cenových domácností a bydlících osob, podle období výstavby nebo rekonstrukce domu, kategorie a velikosti bytu a podle druhu domu a právního důvodu užívání bytu

Turnov

Období výstavby nebo rekonstrukce domu, kategorie a velikost bytu	Byty v domech podle materiálu nosných zdí								Počet bytů celkem	Počet obytných míst. 8 m ² a více podl. plochy	Obytná plocha bytu v m ²	Počet		
	cihly, tvárnice, cihlové bloky	kámen	kámen a cihly	stěnové panely	nepálené cihly	dřevo	jiné komb. mater. a ost.	nezjištěno				cenových domácností	bydlících osob	
1981 - 1990														
I. kategorie	270	-	18	541	-	8	13	-	850	2437	44105	906	2370	
II. kategorie	9	-	3	-	-	-	-	-	12	40	720	13	38	
III. kategorie	3	-	-	-	-	-	-	-	4	6	105	5	11	
IV. kategorie	-	-	-	-	-	-	-	-	-	-	-	-	-	
nezjištěná kategorie	2	-	-	-	-	-	-	-	2	4	60	2	4	
celkem	284	-	21	541	-	8	14	-	868	2487	44990	926	2423	
1991 a později														
I. kategorie	207	-	31	246	-	3	11	-	498	1264	26066	522	1205	
II. kategorie	8	-	3	5	-	-	2	-	18	56	1154	19	52	
III. kategorie	-	-	3	1	-	-	1	-	5	6	98	5	6	
IV. kategorie	3	-	3	-	-	-	-	-	6	9	229	6	12	
nezjištěná kategorie	2	-	1	-	-	-	1	-	4	3	60	4	5	
celkem	220	-	41	252	-	3	15	-	531	1338	27607	556	1280	
Nezjištěno														
I. kategorie	11	-	2	1	-	-	4	15	33	76	1617	35	88	
II. kategorie	5	-	-	-	-	-	-	4	9	12	262	10	21	
III. kategorie	1	-	-	-	-	-	-	-	1	4	52	2	5	
IV. kategorie	-	-	1	-	-	-	1	-	3	7	133	3	7	
nezjištěná kategorie	2	-	-	-	-	-	-	22	24	9	169	26	44	
celkem	19	-	3	1	-	1	4	42	70	108	2233	76	165	
Úhrnem														
I. kategorie	2951	9	462	1600	6	25	97	19	5169	14158	259056	5610	13275	
II. kategorie	218	4	76	5	-	2	17	5	327	787	15447	357	764	
III. kategorie	54	2	38	1	1	2	4	1	103	211	4146	118	197	
IV. kategorie	11	2	16	-	2	2	2	1	36	70	1387	42	80	
nezjištěná kategorie	28	-	10	2	1	-	3	22	66	42	754	69	126	
celkem	3262	17	602	1608	10	31	123	48	5701	15268	280790	6196	14442	
Byty podle velikosti														
1 obytná místnost	224	3	80	543	3	6	12	5	876	876	18444	911	1378	
2 pokoje	1027	9	180	341	4	8	27	14	1610	3220	62605	1710	3692	
3 pokoje	1144	4	191	610	1	8	38	7	2003	6009	105720	2153	5488	
4 pokoje	478	-	94	76	-	5	29	-	682	2728	50653	793	2126	
5+ pokojů	358	1	45	24	1	4	13	1	447	2435	43368	544	1592	
nezjištěno	31	-	12	14	1	-	4	21	83	-	-	85	166	
celkem	3262	17	602	1608	10	31	123	48	5701	15268	280790	6196	14442	
Podíl (%) bytů podle velikosti														
1 obytná místnost	6,9	17,6	13,3	33,8	30,0	19,4	9,8	10,4	15,4	5,7	6,6	14,7	9,5	
2 pokoje	31,5	52,9	29,9	21,2	40,0	25,8	22,0	29,2	28,2	21,1	22,3	27,6	25,6	
3 pokoje	35,1	23,5	31,7	37,9	10,0	25,8	30,9	14,6	35,1	39,4	37,7	34,7	38,0	
4 pokoje	14,7	-	15,6	4,7	-	16,1	23,6	-	12,0	17,9	18,0	12,8	14,7	
5+ pokojů	11,0	5,9	7,5	1,5	10,0	12,9	10,6	2,1	7,8	15,9	15,4	8,8	11,0	
nezjištěno	1,0	-	2,0	0,9	10,0	-	3,3	43,8	1,5	-	-	1,4	1,1	
celkem	100,0	100,0	100,0	100,0	100,0	100,0	100,0	100,0	100,0	100,0	100,0	100,0	100,0	
Podíl (%) bytů podle materiálu nosných zdí														
	57,2	0,3	10,6	28,2	0,2	0,5	2,2	0,8	100,0	x	x	x	x	

9. z toho rodinné domy s 1 bytem

Tab. č. 352 Trvale obydlené byty podle materiálu nosných zdí domu, počtu obytných místností, plochy bytu, počtu cenových domácností a bydlících osob, podle období výstavby nebo rekonstrukce domu, kategorie a velikosti bytu a podle druhu domu a právního důvodu užívání bytu

Turnov

Období výstavby nebo rekonstrukce domu, kategorie a velikost bytu	Byty v domech podle materiálu nosných zdí								Počet bytů celkem	Počet obytných míst. 8 m ² a více podl. plochy	Obytná plocha bytu v m ²	Počet		
	cihly, tvárnice, cihlové bloky	kámen	kámen a cihly	stěnové panely	nepálené cihly	dřevo	jiné komb. mater. a ost.	nezjištěno				cenových domácností	bydlících osob	
Do roku 1899														
I. kategorie	8	3	26	-	1	-	2	-	40	126	2556	49	121	
II. kategorie	3	2	15	-	-	-	1	-	21	46	999	23	49	
III. kategorie	-	2	4	-	-	-	1	-	8	12	241	8	10	
IV. kategorie	-	2	4	-	-	-	1	-	8	14	319	11	21	
nezjištěná kategorie	-	-	1	-	-	-	-	-	1	3	36	1	2	
celkem	11	9	50	-	1	2	5	-	78	201	4151	92	203	
1900 - 1919														
I. kategorie	36	-	29	-	-	-	-	-	65	227	4305	73	201	
II. kategorie	12	-	6	-	-	-	1	1	20	58	1032	25	58	
III. kategorie	3	-	-	-	1	-	-	-	4	9	204	4	7	
IV. kategorie	-	-	1	-	-	-	1	-	2	3	43	3	3	
nezjištěná kategorie	1	-	-	-	-	-	-	-	1	-	-	1	3	
celkem	52	-	36	-	1	-	2	1	92	297	5584	106	272	
1920 - 1945														
I. kategorie	231	1	58	-	-	1	3	1	295	1099	20173	345	839	
II. kategorie	35	1	5	-	-	1	2	-	44	131	2554	48	107	
III. kategorie	11	-	-	-	-	-	-	-	11	28	483	12	21	
IV. kategorie	6	-	1	-	-	-	1	-	7	21	397	9	14	
nezjištěná kategorie	2	-	3	-	-	-	-	-	5	5	99	5	9	
celkem	285	2	67	-	-	2	5	1	362	1284	23706	419	990	
1946 - 1960														
I. kategorie	56	-	15	1	-	-	-	-	72	256	4986	89	214	
II. kategorie	4	-	3	-	-	-	2	-	9	27	442	11	18	
III. kategorie	4	-	5	-	-	-	-	-	9	26	479	16	32	
IV. kategorie	-	-	1	-	-	-	-	-	1	3	39	1	5	
nezjištěná kategorie	-	-	-	-	-	-	-	-	-	-	-	-	-	
celkem	64	-	24	1	-	-	2	-	91	312	5946	117	269	
1961 - 1970														
I. kategorie	99	1	14	8	-	9	13	-	144	516	9597	175	422	
II. kategorie	10	-	4	-	-	1	2	-	17	49	897	18	41	
III. kategorie	4	-	1	-	-	1	-	-	6	19	302	7	11	
IV. kategorie	1	-	1	-	-	-	-	-	2	6	114	2	5	
nezjištěná kategorie	-	-	-	-	-	-	-	-	-	-	-	-	-	
celkem	114	1	20	8	-	11	15	-	169	590	10910	202	479	
1971 - 1980														
I. kategorie	220	-	16	19	-	4	21	-	280	1133	21527	340	863	
II. kategorie	10	-	-	-	-	-	2	-	12	37	713	13	26	
III. kategorie	1	-	-	-	-	-	-	-	1	2	31	1	1	
IV. kategorie	-	-	-	-	-	-	-	-	-	-	-	-	-	
nezjištěná kategorie	-	-	-	-	-	-	-	-	-	-	-	-	-	
celkem	231	-	16	19	-	4	23	-	293	1172	22271	354	890	

9. z toho rodinné domy s 1 bytem

Tab. č. 352 Trvale obydlené byty podle materiálu nosných zdí domu, počtu obytných místností, plochy bytu, počtu cenových domácností a bydlících osob, podle období výstavby nebo rekonstrukce domu, kategorie a velikosti bytu a podle druhu domu a právního důvodu užívání bytu

Turnov

Období výstavby nebo rekonstrukce domu, kategorie a velikost bytu	Byty v domech podle materiálu nosných zdí								Počet bytů celkem	Počet obytných míst. 8 m ² a více podl. plochy	Obytná plocha bytu v m ²	Počet		
	cihly, tvárnice, cihlové bloky	kámen	kámen a cihly	stěnové panely	nepálené cihly	dřevo	jiné komb. mater. a ost.	nezjištěno				cenových domácností	bydlících osob	
1981 - 1990														
I. kategorie	197	-	7	12	-	6	13	-	235	997	19914	264	814	
II. kategorie	3	-	2	-	-	-	-	-	5	19	382	5	20	
III. kategorie	2	-	-	-	-	-	1	-	3	4	72	4	8	
IV. kategorie	-	-	-	-	-	-	-	-	-	-	-	-	-	
nezjištěná kategorie	2	-	-	-	-	-	-	-	2	4	60	2	4	
celkem	204	-	9	12	-	6	14	-	245	1024	20428	275	846	
1991 a později														
I. kategorie	134	-	8	2	-	2	8	-	154	661	14038	169	501	
II. kategorie	8	-	3	-	-	-	1	-	12	43	836	13	37	
III. kategorie	-	-	-	-	-	-	-	-	-	-	-	-	-	
IV. kategorie	1	-	-	-	-	-	-	-	1	2	40	1	1	
nezjištěná kategorie	1	-	-	-	-	-	-	-	1	3	60	1	2	
celkem	144	-	11	2	-	2	9	-	168	709	14974	184	541	
Nezjištěno														
I. kategorie	2	-	2	1	-	-	-	6	11	28	573	12	25	
II. kategorie	-	-	-	-	-	-	-	-	-	-	-	-	-	
III. kategorie	1	-	-	-	-	-	-	-	1	4	52	2	5	
IV. kategorie	-	-	1	-	-	1	-	1	3	7	133	3	7	
nezjištěná kategorie	-	-	-	-	-	-	-	17	17	5	83	18	29	
celkem	3	-	3	1	-	1	-	24	32	44	841	35	66	
Úhrnem														
I. kategorie	983	5	175	43	1	22	60	7	1296	5043	97669	1516	4000	
II. kategorie	85	3	38	-	-	2	11	1	140	410	7855	156	356	
III. kategorie	26	2	10	-	1	2	2	-	43	104	1864	54	95	
IV. kategorie	8	2	9	-	-	2	2	1	24	56	1085	30	56	
nezjištěná kategorie	6	-	4	-	-	-	-	17	27	20	338	28	49	
celkem	1108	12	236	43	2	28	75	26	1530	5633	108811	1784	4556	
Byty podle velikosti														
1 obytná místnost	31	2	17	1	1	5	4	-	61	61	1590	66	117	
2 pokoje	107	6	53	1	-	7	10	8	192	384	8348	216	450	
3 pokoje	273	3	77	14	-	8	25	3	403	1209	24756	451	1100	
4 pokoje	359	-	54	18	-	5	26	-	462	1848	35852	546	1445	
5+ pokojů	333	1	32	9	1	3	10	-	389	2131	38265	482	1395	
nezjištěno	5	-	3	-	-	-	-	15	23	-	-	23	49	
celkem	1108	12	236	43	2	28	75	26	1530	5633	108811	1784	4556	
Podíl (%) bytů podle velikosti														
1 obytná místnost	2,8	16,7	7,2	2,3	50,0	17,9	5,3	-	4,0	1,1	1,5	3,7	2,6	
2 pokoje	9,7	50,0	22,5	2,3	-	25,0	13,3	30,8	12,5	6,8	7,7	12,1	9,9	
3 pokoje	24,6	25,0	32,6	32,6	-	28,6	33,3	11,5	26,3	21,5	22,8	25,3	24,1	
4 pokoje	32,4	-	22,9	41,9	-	17,9	34,7	-	30,2	32,8	32,9	30,6	31,7	
5+ pokojů	30,1	8,3	13,6	20,9	50,0	10,7	13,3	-	25,4	37,8	35,2	27,0	30,6	
nezjištěno	0,5	-	1,3	-	-	-	-	57,7	1,5	-	-	1,3	1,1	
celkem	100,0	100,0	100,0	100,0	100,0	100,0	100,0	100,0	100,0	100,0	100,0	100,0	100,0	
Podíl (%) bytů podle materiálu nosných zdí	72,4	0,8	15,4	2,8	0,1	1,8	4,9	1,7	100,0	x	x	x	x	

Tab. č. 353 Trvale obydlené byty podle právního důvodu užívání bytu a podle druhu domu, velikosti a kategorie bytu a dalších charakteristik úrovně bydlení

Turnov

Druh domu, velikost a kategorie bytu, charakteristiky úrovně bydlení	Právní důvod užívání bytu									Počet bytů celkem
	byt ve vlastním domě	byt v osobním vlastnictví	jiné bezplatné užívání bytu	byt nájemní (včetně LBD)	byt družstevní	práv. os. za účelem privatiz.	byt domovnícký, služební	jiný důvod užívání bytu	nezjištěno	
1. Rodinné domy										
1 obytná místnost	90	-	34	13	-	-	-	14	1	152
2 pokoje	384	-	162	38	-	-	-	35	3	622
3 pokoje	616	-	111	44	-	-	-	44	2	817
4 pokoje	523	-	40	9	-	-	-	8	-	580
5+ pokojů	398	-	7	6	-	-	-	8	-	419
nezjištěno	10	-	1	5	-	-	-	11	13	40
I. kategorie	1762	-	297	94	-	-	-	88	4	2245
II. kategorie	171	-	42	12	-	-	-	12	-	237
III. kategorie	55	-	12	3	-	-	-	6	1	77
IV. kategorie	24	-	2	2	-	-	-	3	-	31
nezjištěná kategorie	9	-	2	4	-	-	-	11	14	40
celkem	2021	-	355	115	-	-	-	120	19	2630
2. Bytové domy										
1 obytná místnost	3	30	3	507	138	10	3	12	9	715
2 pokoje	15	211	8	385	297	17	9	21	2	965
3 pokoje	11	156	4	337	609	24	6	17	1	1165
4 pokoje	6	12	2	27	40	2	-	6	1	96
5+ pokojů	2	3	-	4	13	-	-	1	-	23
nezjištěno	1	4	-	18	5	-	-	6	5	39
I. kategorie	33	398	15	1182	1098	53	17	55	14	2865
II. kategorie	4	12	2	57	4	-	1	5	2	87
III. kategorie	-	4	-	22	-	-	-	-	-	26
IV. kategorie	-	-	-	3	-	-	-	-	-	3
nezjištěná kategorie	1	2	-	14	-	-	-	3	2	22
celkem	38	416	17	1278	1102	53	18	63	18	3003
3. Ostatní domy										
1 obytná místnost	1	-	1	4	-	-	2	1	-	9
2 pokoje	3	-	-	13	-	-	7	-	-	23
3 pokoje	4	-	-	7	-	-	6	4	-	21
4 pokoje	3	-	1	-	-	-	2	-	-	6
5+ pokojů	2	-	-	2	-	-	1	-	-	5
nezjištěno	-	-	-	1	-	-	2	-	1	4
I. kategorie	11	-	2	24	-	-	18	4	-	59
II. kategorie	1	-	-	-	-	-	1	1	-	3
III. kategorie	-	-	-	-	-	-	-	-	-	-
IV. kategorie	1	-	-	1	-	-	-	-	-	2
nezjištěná kategorie	-	-	-	2	-	-	1	-	1	4
celkem	13	-	2	27	-	-	20	5	1	68
4. Domovní fond úhrnem										
1 obytná místnost	94	30	38	524	138	10	5	27	10	876
2 pokoje	402	211	170	436	297	17	16	56	5	1610
3 pokoje	631	156	115	388	609	24	12	65	3	2003
4 pokoje	532	12	43	36	40	2	2	14	1	682
5+ pokojů	402	3	7	12	13	-	1	9	-	447
nezjištěno	11	4	1	24	5	-	2	17	19	83

Tab. č. 353 Trvale obydlené byty podle právního důvodu užívání bytu a podle druhu domu, velikosti a kategorie bytu a dalších charakteristik úrovně bydlení

Turnov

Druh domu, velikost a kategorie bytu, charakteristiky úrovně bydlení	Právní důvod užívání bytu										Počet bytů celkem
	byt ve vlastním domě	byt v osobním vlastnictví	jiné bezplatné užívání bytu	byt nájemní (včetně LBD)	byt družstevní	práv. os. za účelem privatiz.	byt domovníký, služební	jiný důvod užívání bytu	nezjištěno		
I. kategorie	1806	398	314	1300	1098	53	35	147	18	5169	
II. kategorie	176	12	44	69	4	-	2	18	2	327	
III. kategorie	55	4	12	25	-	-	-	6	1	103	
IV. kategorie	25	-	2	6	-	-	-	3	-	36	
nezjištěná kategorie	10	2	2	20	-	-	1	14	17	66	
celkem	2072	416	374	1420	1102	53	38	188	38	5701	
5. Podíl (%) bytů podle velikosti											
1 obytná místnost	4,5	7,2	10,2	36,9	12,5	18,9	13,2	14,4	26,3	15,4	
2 pokoje	19,4	50,7	45,5	30,7	27,0	32,1	42,1	29,8	13,2	28,2	
3 pokoje	30,5	37,5	30,7	27,3	55,3	45,3	31,6	34,6	7,9	35,1	
4 pokoje	25,7	2,9	11,5	2,5	3,6	3,8	5,3	7,4	2,6	12,0	
5+ pokojů	19,4	0,7	1,9	0,8	1,2	-	2,6	4,8	-	7,8	
nezjištěno	0,5	1,0	0,3	1,7	0,5	-	5,3	9,0	50,0	1,5	
celkem	100,0	100,0	100,0	100,0	100,0	100,0	100,0	100,0	100,0	100,0	
6. Podíl (%) bytů podle kategorií											
I. kategorie	87,2	95,7	84,0	91,5	99,6	100,0	92,1	78,2	47,4	90,7	
II. kategorie	8,5	2,9	11,8	4,9	0,4	-	5,3	9,6	5,3	5,7	
III. kategorie	2,7	1,0	3,2	1,8	-	-	-	3,2	2,6	1,8	
IV. kategorie	1,2	-	0,5	0,4	-	-	-	1,6	-	0,6	
nezjištěná kategorie	0,5	0,5	0,5	1,4	-	-	2,6	7,4	44,7	1,2	
celkem	100,0	100,0	100,0	100,0	100,0	100,0	100,0	100,0	100,0	100,0	
Obytná plocha bytů v tis. m ²	138	17	19	50	45	2	2	8	1	281	
Celková plocha bytů v tis. m ²	208	26	28	77	67	3	3	13	1	426	
Počet obytných místností 4 m ² a více podl. pl.	7645	1022	1021	2873	2843	129	99	476	34	16142	
Počet obytných místností 8 m ² a více podl. pl.	7105	985	941	2765	2784	124	86	445	33	15268	
Počet hospodařících domácností	2333	442	392	1488	1167	56	43	198	39	6158	
Počet cenových domácností	2354	445	395	1497	1167	57	43	199	39	6196	
Počet bydlících osob	5950	988	807	3262	2660	143	105	449	78	14442	
Počet bytů se 2 a více CD	244	25	21	71	61	4	3	10	1	440	
Podíl (%) bytů se 2 a více CD	11,8	6,0	5,6	5,0	5,5	7,5	7,9	5,3	2,6	7,7	
Průměrný počet na 1 byt											
m ² obytné plochy	66,9	41,4	49,8	35,7	40,9	39,1	47,2	48,1	34,6	50,0	
m ² celkové plochy	100,9	62,6	76,3	55,5	60,6	62,5	71,0	74,1	52,3	75,8	
obytných místností 4 m ² a více podl. pl.	3,71	2,48	2,74	2,06	2,59	2,43	2,75	2,78	1,79	2,87	
obytných místností 8 m ² a více podl. pl.	3,45	2,39	2,52	1,98	2,54	2,34	2,39	2,60	1,74	2,72	
hospodařících domácností	1,13	1,06	1,05	1,05	1,06	1,06	1,13	1,05	1,03	1,08	
cenových domácností	1,14	1,07	1,06	1,05	1,06	1,08	1,13	1,06	1,03	1,09	
bydlících osob	2,87	2,38	2,16	2,30	2,41	2,70	2,76	2,39	2,05	2,53	
Průměrný počet na 1 bydlící osobu											
m ² obytné plochy	23,2	17,3	23,0	15,3	16,8	14,5	16,2	18,3	8,4	19,4	
m ² celkové plochy	34,9	26,1	35,2	23,7	25,0	23,2	24,3	28,2	12,7	29,5	
Průměrný počet osob na 1 obytnou místnost											
4 m ² a více podl. pl.	0,78	0,97	0,79	1,14	0,94	1,11	1,06	0,94	2,29	0,89	
8 m ² a více podl. pl.	0,84	1,00	0,86	1,18	0,96	1,15	1,22	1,01	2,36	0,95	

1. Rodinné domy

Tab. č. 354 Trvale obydlené byty podle ekonomické aktivity a postavení v zaměstnání osoby v čele cenzové domácnosti uživatele bytu, podle velikosti, kategorie a právního důvodu užívání bytu a podle druhu domu

Turnov

Velikost, kategorie, právní důvod užívání bytu, obytná plocha, počet obytných místností a bydlících osob	Ekonomická aktivita osoby v čele cenzové domácnosti uživatele bytu											Počet bytů celkem	
	ekonomicky aktivní - postavení v zaměstnání						ekonomicky neaktivní				nezjištěná ekonomická aktivita		
	zaměstnavatelé	zaměstnanci	samostatně činní	členové produkčních družstev	pomáhající rodinní příslušníci	nezjištěno	ekonomicky aktivní celkem	nepracující důchodci	ostatní	celkem			
Velikost bytu													
1 obytná místnost	3	40	9	-	-	9	61	89	2	91	-	152	
2 pokoje	18	235	56	4	1	13	327	288	2	290	5	622	
3 pokoje	49	396	95	3	-	16	559	251	4	255	3	817	
4 pokoje	41	274	85	4	-	14	418	156	5	161	1	580	
5+ pokojů	49	197	80	2	-	10	338	77	4	81	-	419	
nezjištěno	2	14	5	-	-	1	22	9	1	10	8	40	
celkem	162	1156	330	13	1	63	1725	870	18	888	17	2630	
Kategorie bytu													
I. kategorie	155	1018	298	11	-	48	1530	692	16	708	7	2245	
1 obytná místnost	3	19	6	-	-	3	31	50	1	51	-	82	
2 pokoje	18	196	51	4	-	10	279	223	2	225	3	507	
3 pokoje	46	356	85	1	-	14	502	206	4	210	1	713	
4 pokoje	39	256	80	4	-	12	391	139	5	144	1	536	
5+ pokojů	49	189	75	2	-	9	324	72	4	76	-	400	
nezjištěno	-	2	1	-	-	-	3	2	-	2	2	7	
II. kategorie	4	86	23	1	1	9	124	111	-	111	2	237	
III. kategorie	-	27	3	1	-	3	34	41	1	42	1	77	
IV. kategorie	1	11	1	-	-	2	15	16	-	16	-	31	
nezj. kategorie	2	14	5	-	-	1	22	10	1	11	7	40	
úhrnem	162	1156	330	13	1	63	1725	870	18	888	17	2630	
%	6,2	44,0	12,5	0,5	0,0	2,4	65,6	33,1	0,7	33,8	0,6	100,0	
Právní důvod užívání bytu													
byt ve vlastním domě	137	916	263	12	1	50	1379	625	10	635	7	2021	
byt v osobním vlastnictví	-	-	-	-	-	-	-	-	-	-	-	-	
jiné bezplatné užívání bytu	14	121	37	-	-	6	178	174	3	177	-	355	
byt nájemní (včetně bytů LBD)	5	56	17	1	-	2	81	28	1	29	5	115	
byt člena bytového družstva	-	-	-	-	-	-	-	-	-	-	-	-	
byt člena družstva nájemců v průběhu privatizace	-	-	-	-	-	-	-	-	-	-	-	-	
byt domovnícký, služební	-	-	-	-	-	-	-	-	-	-	-	-	
jiný a nezjištěný důvod užívání bytu	6	63	13	-	-	5	87	43	4	47	5	139	
Počet bytů se 2 a více cen. dom.	17	134	28	1	-	10	190	86	1	87	1	278	
Podíl (%) bytů se 2 a více cen. dom.	10,5	11,6	8,5	7,7	-	15,9	11,0	9,9	5,6	9,8	5,9	10,6	
Obytná plocha v tis. m ²	13	75	23	1	0	4	116	47	1	48	0	164	
Počet obytných místn. 8 m ² a více podl. pl.	625	3848	1192	44	2	192	5903	2469	61	2530	23	8456	
Počet bydlících osob	544	3664	1049	42	2	183	5484	1681	37	1718	42	7244	
Průměrný počet													
m ² obytné plochy na 1 byt	81,6	65,8	72,3	66,1	38,0	58,8	68,3	54,2	62,5	54,4	43,9	63,5	
obytn. místn. 8 m ² a více podl. pl. na 1 byt	3,91	3,37	3,67	3,38	2,00	3,10	3,47	2,87	3,59	2,88	2,56	3,26	
bydlících osob na 1 byt	3,36	3,17	3,18	3,23	2,00	2,90	3,18	1,93	2,06	1,93	2,47	2,75	
m ² obytné plochy na osobu	24,0	20,5	22,4	20,5	19,0	19,9	21,2	27,8	28,7	27,8	9,4	22,7	
bydl. osob na 1 obytn. místn. 8 m ² a více podl. pl.	0,87	0,95	0,88	0,95	1,00	0,95	0,93	0,68	0,61	0,68	1,83	0,86	

2. Bytové domy

Tab. č. 354 Trvale obydlené byty podle ekonomické aktivity a postavení v zaměstnání osoby v čele cenзовé domácnosti uživatele bytu, podle velikosti, kategorie a právního důvodu užívání bytu a podle druhu domu

Turnov

Velikost, kategorie, právní důvod užívání bytu, obytná plocha, počet obytných místností a bydlících osob	Ekonomická aktivita osoby v čele cenзовé domácnosti uživatele bytu											Počet bytů celkem
	ekonomicky aktivní - postavení v zaměstnání						ekonomicky neaktivní				nezjištěná ekonomická aktivita	
	zaměstnavatelé	zaměstnanci	samostatně činní	členové produkčních družstev	pomáhající rodinní příslušníci	nezjištěno	ekonomicky aktivní celkem	nepracující důchodci	ostatní	celkem		
Velikost bytu												
1 obytná místnost	5	224	21	2	-	35	287	409	13	422	6	715
2 pokoje	21	479	71	4	-	42	617	329	8	337	11	965
3 pokoje	42	677	106	3	4	27	859	291	9	300	6	1165
4 pokoje	7	57	11	4	-	2	81	14	1	15	-	96
5+ pokojů	1	12	4	-	-	3	20	3	-	3	-	23
nezjištěno	1	15	4	-	-	4	24	6	1	7	8	39
celkem	77	1464	217	13	4	113	1888	1052	32	1084	31	3003
Kategorie bytu												
I. kategorie	77	1428	204	12	4	100	1825	993	26	1019	21	2865
1 obytná místnost	5	216	19	1	-	29	270	378	8	386	4	660
2 pokoje	21	471	62	4	-	39	597	310	7	317	10	924
3 pokoje	42	664	105	3	4	26	844	285	9	294	5	1143
4 pokoje	7	55	11	4	-	2	79	14	1	15	-	94
5+ pokojů	1	12	4	-	-	3	20	3	-	3	-	23
nezjištěno	1	10	3	-	-	1	15	3	1	4	2	21
II. kategorie	-	28	11	-	-	9	48	35	3	38	1	87
III. kategorie	-	3	1	1	-	1	6	18	1	19	1	26
IV. kategorie	-	-	-	-	-	1	1	1	1	2	-	3
nezj. kategorie	-	5	1	-	-	2	8	5	1	6	8	22
úhrnem	77	1464	217	13	4	113	1888	1052	32	1084	31	3003
%	2,6	48,8	7,2	0,4	0,1	3,8	62,9	35,0	1,1	36,1	1,0	100,0
Právní důvod užívání bytu												
byt ve vlastním domě	1	19	7	-	-	-	27	9	1	10	1	38
byt v osobním vlastnictví	14	190	35	1	-	18	258	149	2	151	7	416
jiné bezplatné užívání bytu	-	7	4	-	-	-	11	6	-	6	-	17
byt nájemní (včetně bytů LBD)	23	565	83	3	1	60	735	512	17	529	14	1278
byt člena bytového družstva	33	604	84	7	3	27	758	331	8	339	5	1102
byt člena družstva nájemců v průběhu privatizace	2	31	-	1	-	-	34	19	-	19	-	53
byt domovnícký, služební	1	14	-	-	-	2	17	1	-	1	-	18
jiný a nezjištěný důvod užívání bytu	3	34	4	1	-	6	48	25	4	29	4	81
Počet bytů se 2 a více cenз. dom.	9	85	11	3	-	8	116	40	3	43	1	160
Podíl (%) bytů se 2 a více cenз. dom.	11,7	5,8	5,1	23,1	-	7,1	6,1	3,8	9,4	4,0	3,2	5,3
Obytná plocha v tis. m2	4	59	10	1	0	4	77	34	1	35	1	113
Počet obytných místn. 8 m2 a více podl. pl.	206	3504	546	35	12	223	4526	2013	60	2073	46	6645
Počet bydlících osob	235	3939	656	39	12	305	5186	1691	75	1766	74	7026
Průměrný počet												
m2 obytné plochy na 1 byt	47,0	40,4	44,8	44,8	52,3	37,8	41,1	32,7	33,4	32,8	36,8	38,0
obytn. místn. 8 m2 a více podl. pl. na 1 byt	2,71	2,42	2,56	2,69	3,00	2,05	2,43	1,92	1,94	1,92	2,00	2,24
bydlících osob na 1 byt	3,05	2,69	3,02	3,00	3,00	2,70	2,75	1,61	2,34	1,63	2,39	2,34
m2 obytné plochy na osobu	15,2	14,9	14,5	14,9	17,4	13,5	14,8	20,2	13,8	20,0	11,4	16,0
bydl. osob na 1 obytn. místn. 8 m2 a více podl. pl.	1,14	1,12	1,20	1,11	1,00	1,37	1,15	0,84	1,25	0,85	1,61	1,06

3. Ostatní budovy

Tab. č. 354 Trvale obydlené byty podle ekonomické aktivity a postavení v zaměstnání osoby v čele cenzové domácnosti uživatele bytu, podle velikosti, kategorie a právního důvodu užívání bytu a podle druhu domu

Turnov

Velikost, kategorie, právní důvod užívání bytu, obytná plocha, počet obytných místností a bydlících osob	Ekonomická aktivita osoby v čele cenzové domácnosti uživatele bytu											Počet bytů celkem	
	ekonomicky aktivní - postavení v zaměstnání						ekonomicky neaktivní				nezjištěná ekonomická aktivita		
	zaměstnavatelé	zaměstnanci	samostatně činní	členové produkčních družstev	pomáhající rodinní příslušníci	nezjištěno	ekonomicky aktivní celkem	nepracující důchodci	ostatní	celkem			
Velikost bytu													
1 obytná místnost	-	4	-	-	-	1	5	4	-	4	-	9	
2 pokoje	1	16	1	-	-	-	18	5	-	5	-	23	
3 pokoje	3	14	1	-	-	1	19	2	-	2	-	21	
4 pokoje	1	2	1	-	-	-	4	2	-	2	-	6	
5+ pokojů	1	4	-	-	-	-	5	-	-	-	-	5	
nezjištěno	-	2	-	-	-	-	2	-	-	-	2	4	
celkem	6	42	3	-	-	2	53	13	-	13	2	68	
Kategorie bytu													
I. kategorie	6	38	3	-	-	2	49	10	-	10	-	59	
1 obytná místnost	-	1	-	-	-	1	2	3	-	3	-	5	
2 pokoje	1	16	1	-	-	-	18	3	-	3	-	21	
3 pokoje	3	14	1	-	-	1	19	2	-	2	-	21	
4 pokoje	1	2	1	-	-	-	4	2	-	2	-	6	
5+ pokojů	1	4	-	-	-	-	5	-	-	-	-	5	
nezjištěno	-	1	-	-	-	-	1	-	-	-	-	1	
II. kategorie	-	1	-	-	-	-	1	2	-	2	-	3	
III. kategorie	-	-	-	-	-	-	-	-	-	-	-	-	
IV. kategorie	-	2	-	-	-	-	2	-	-	-	-	2	
nezj. kategorie	-	1	-	-	-	-	1	1	-	1	2	4	
úhrnem	6	42	3	-	-	2	53	13	-	13	2	68	
%	8,8	61,8	4,4	-	-	2,9	77,9	19,1	-	19,1	2,9	100,0	
Právní důvod užívání bytu													
byt ve vlastním domě	5	4	1	-	-	1	11	2	-	2	-	13	
byt v osobním vlastnictví	-	-	-	-	-	-	-	-	-	-	-	-	
jiné bezplatné užívání bytu	-	-	-	-	-	-	-	2	-	2	-	2	
byt nájemní (včetně bytů LBD)	1	17	1	-	-	1	20	6	-	6	1	27	
byt člena bytového družstva	-	-	-	-	-	-	-	-	-	-	-	-	
byt člena družstva nájemců v průběhu privatizace	-	-	-	-	-	-	-	-	-	-	-	-	
byt domovnícký, služební	-	17	1	-	-	-	18	1	-	1	1	20	
jiný a nezjištěný důvod užívání bytu	-	4	-	-	-	-	4	2	-	2	-	6	
Počet bytů se 2 a více cen. dom.	-	1	-	-	-	1	1	-	-	-	1	2	
Podíl (%) bytů se 2 a více cen. dom.	-	2,4	-	X	X	-	1,9	-	X	-	50,0	2,9	
Obytná plocha v tis. m2	0	2	0	-	-	0	3	1	-	1	-	4	
Počet obytných místn. 8 m2 a více podl. pl.	20	106	9	-	-	4	139	28	-	28	-	167	
Počet bydlících osob	18	116	11	-	-	6	151	18	-	18	3	172	
Průměrný počet													
m2 obytné plochy na 1 byt	80,3	57,1	61,0	X	X	45,0	59,6	48,4	X	48,4	X	57,3	
obytn. místn. 8 m2 a více podl. pl. na 1 byt	3,33	2,65	3,00	X	X	2,00	2,73	2,15	X	2,15	X	2,61	
bydlících osob na 1 byt	3,00	2,76	3,67	X	X	3,00	2,85	1,38	X	1,38	1,50	2,53	
m2 obytné plochy na osobu	26,8	19,7	16,6	X	X	15,0	20,1	34,9	X	34,9	-	21,3	
bydl. osob na 1 obytn. místn. 8 m2 a více podl. pl.	0,90	1,09	1,22	X	X	1,50	1,09	0,64	X	0,64	X	1,03	

4. Domovní fond úhrnem

Tab. č. 354 Trvale obydlené byty podle ekonomické aktivity a postavení v zaměstnání osoby v čele cenзовé domácnosti uživatele bytu, podle velikosti, kategorie a právního důvodu užívání bytu a podle druhu domu

Turnov

Velikost, kategorie, právní důvod užívání bytu, obytná plocha, počet obytných místností a bydlících osob	Ekonomická aktivita osoby v čele cenзовé domácnosti uživatele bytu											Počet bytů celkem	
	ekonomicky aktivní - postavení v zaměstnání						ekonomicky neaktivní				nezjištěná ekonomická aktivita		
	zaměstnavatelé	zaměstnanci	samostatně činní	členové produkčních družstev	pomáhající rodinní příslušníci	nezjištěno	ekonomicky aktivní celkem	nepracující důchodci	ostatní	celkem			
Velikost bytu													
1 obytná místnost	8	268	30	2	-	45	353	502	15	517	6	876	
2 pokoje	40	730	128	8	1	55	962	622	10	632	16	1610	
3 pokoje	94	1087	202	6	4	44	1437	544	13	557	9	2003	
4 pokoje	49	333	97	8	-	16	503	172	6	178	1	682	
5+ pokojů	51	213	84	2	-	13	363	80	4	84	-	447	
nezjištěno	3	31	9	-	-	5	48	15	2	17	18	83	
celkem	245	2662	550	26	5	178	3666	1935	50	1985	50	5701	
Kategorie bytu													
I. kategorie	238	2484	505	23	4	150	3404	1695	42	1737	28	5169	
1 obytná místnost	8	236	25	1	-	33	303	431	9	440	4	747	
2 pokoje	40	683	114	8	-	49	894	536	9	545	13	1452	
3 pokoje	91	1034	191	4	4	41	1365	493	13	506	6	1877	
4 pokoje	47	313	92	8	-	14	474	155	6	161	1	636	
5+ pokojů	51	205	79	2	-	12	349	75	4	79	-	428	
nezjištěno	1	13	4	-	-	1	19	5	1	6	4	29	
II. kategorie	4	115	34	1	1	18	173	148	3	151	3	327	
III. kategorie	-	30	4	2	-	4	40	59	2	61	2	103	
IV. kategorie	1	13	1	-	-	3	18	17	1	18	-	36	
nezj. kategorie	2	20	6	-	-	3	31	16	2	18	17	66	
úhrnem	245	2662	550	26	5	178	3666	1935	50	1985	50	5701	
%	4,3	46,7	9,6	0,5	0,1	3,1	64,3	33,9	0,9	34,8	0,9	100,0	
Právní důvod užívání bytu													
byt ve vlastním domě	143	939	271	12	1	51	1417	636	11	647	8	2072	
byt v osobním vlastnictví	14	190	35	1	-	18	258	149	2	151	7	416	
jiné bezplatné užívání bytu	14	128	41	-	-	6	189	182	3	185	-	374	
byt nájemní (včetně bytů LBD)	29	638	101	4	1	63	836	546	18	564	20	1420	
byt člena bytového družstva	33	604	84	7	3	27	758	331	8	339	5	1102	
byt člena družstva nájemců v průběhu privatizace	2	31	-	1	-	-	34	19	-	19	-	53	
byt domovnícký, služební	1	31	1	-	-	2	35	2	-	2	1	38	
jiný a nezjištěný důvod užívání bytu	9	101	17	1	-	11	139	70	8	78	9	226	
Počet bytů se 2 a více cenз. dom.	26	220	39	4	-	18	307	126	4	130	3	440	
Podíl (%) bytů se 2 a více cenз. dom.	10,6	8,3	7,1	15,4	-	10,1	8,4	6,5	8,0	6,5	6,0	7,7	
Obytná plocha v tis. m2	17	136	33	1	0	8	196	82	2	84	1	281	
Počet obytných místn. 8 m2 a více podl. pl.	851	7458	1747	79	14	419	10568	4510	121	4631	69	15268	
Počet bydlících osob	797	7719	1716	81	14	494	10821	3390	112	3502	119	14442	
Průměrný počet													
m2 obytné plochy na 1 byt	70,7	51,7	61,4	55,5	49,4	45,4	54,1	42,5	43,7	42,5	38,8	50,0	
obytn. místn. 8 m2 a více podl. pl. na 1 byt	3,52	2,83	3,23	3,04	2,80	2,42	2,92	2,35	2,52	2,35	2,16	2,72	
bydlících osob na 1 byt	3,25	2,90	3,12	3,12	2,80	2,78	2,95	1,75	2,24	1,76	2,38	2,53	
m2 obytné plochy na osobu	21,5	17,6	19,4	17,8	17,6	15,9	18,1	24,1	18,7	23,9	10,4	19,4	
bydl. osob na 1 obytn. místn. 8 m2 a více podl. pl.	0,94	1,03	0,98	1,03	1,00	1,18	1,02	0,75	0,93	0,76	1,72	0,95	

Tab. č. 355 Trvale obydlené byty podle právního důvodu užívání bytu a podle druhu a vlastníka domu

Turnov

Druh a vlastníka domu	Právní důvod užívání bytu									Počet bytů celkem
	byt ve vlastním domě	byt v osobním vlastnictví	jiné bezplatné užívání bytu	byt nájemní (včetně LBD)	byt člena byt. družstva	práv. os. za účelem privatiz.	byt domovnícký, služební	jiný důvod užívání bytu	nezjištěno	
1. Rodinné domy										
soukromá fyzická osoba	2021	-	354	80	-	-	-	48	7	2510
obec, stát	-	-	-	12	-	-	-	-	-	12
stavební bytové družstvo	-	-	-	-	-	-	-	-	-	-
zahraniční vlastník	-	-	-	1	-	-	-	3	1	5
práv. osoba za účelem privatizace	-	-	-	-	-	-	-	1	-	1
jiná právnická osoba	-	-	1	8	-	-	-	2	-	11
kombinace vlastníků	-	-	-	11	-	-	-	55	-	66
nezjištěno	-	-	-	3	-	-	-	11	11	25
celkem	2021	-	355	115	-	-	-	120	19	2630
v počtu rodinných domů:										
rod. domy - samostatné	1696	-	311	74	-	-	-	103	18	2202
rod. domy - dvojdomky	106	-	19	16	-	-	-	8	-	149
rod. domy - řadové	219	-	25	25	-	-	-	9	1	279
2. Bytové domy										
soukromá fyzická osoba	38	66	17	188	-	-	1	9	3	322
obec, stát	-	14	-	962	5	-	8	21	7	1017
stavební bytové družstvo	-	45	-	26	1041	-	-	4	-	1116
zahraniční vlastník	-	-	-	-	-	-	-	-	-	-
práv. osoba za účelem privatizace	-	18	-	12	-	53	6	2	2	93
jiná právnická osoba	-	-	-	21	-	-	3	-	1	25
kombinace vlastníků	-	273	-	66	56	-	-	27	5	427
nezjištěno	-	-	-	3	-	-	-	-	-	3
celkem	38	416	17	1278	1102	53	18	63	18	3003
3. Ostatní budovy										
soukromá fyzická osoba	13	-	2	11	-	-	3	1	1	31
obec, stát	-	-	-	7	-	-	10	1	-	18
stavební bytové družstvo	-	-	-	-	-	-	-	-	-	-
zahraniční vlastník	-	-	-	-	-	-	-	-	-	-
práv. osoba za účelem privatizace	-	-	-	-	-	-	-	-	-	-
jiná právnická osoba	-	-	-	6	-	-	7	2	-	15
kombinace vlastníků	-	-	-	2	-	-	-	-	-	2
nezjištěno	-	-	-	1	-	-	-	1	-	2
celkem	13	-	2	27	-	-	20	5	1	68
4. Domovní fond úhrnem										
soukromá fyzická osoba	2072	66	373	279	-	-	4	58	11	2863
obec, stát	-	14	-	981	5	-	18	22	7	1047
stavební bytové družstvo	-	45	-	26	1041	-	-	4	-	1116
zahraniční vlastník	-	-	-	1	-	-	-	3	1	5
práv. osoba za účelem privatizace	-	18	-	12	-	53	6	3	2	94
jiná právnická osoba	-	-	1	35	-	-	10	4	1	51
kombinace vlastníků	-	273	-	79	56	-	-	82	5	495
nezjištěno	-	-	-	7	-	-	-	12	11	30
celkem	2072	416	374	1420	1102	53	38	188	38	5701

1. Rodinné domy

Tab. č. 356 Trvale obydlené byty podle období výstavby nebo rekonstrukce domu, podle velikosti, polohy a technického vybavení bytu a podle druhu domu a právního důvodu užívání bytu

Turnov

Velikost, poloha a technické vybavení bytu	Byty v domech postavených nebo rekonstruovaných v období										Celkový počet			
	do r. 1899		1900 - 1945		1946 - 1980		1981 - 2001		nezjištěno		bytů	bydlících osob	hospodař. domácností	cenzových domácností
	počet bytů	počet bydl. osob	počet bytů	počet bydl. osob	počet bytů	počet bydl. osob	počet bytů	počet bydl. osob	počet bytů	počet bydl. osob				
1. Velikost bytu														
1 obytná místnost	26	60	81	134	32	70	11	19	2	4	152	287	160	160
2 pokoje	40	78	309	667	203	463	57	140	13	35	622	1383	660	662
3 pokoje	39	96	276	713	356	954	136	393	10	26	817	2182	885	891
4 pokoje	18	72	182	538	224	678	154	516	2	6	580	1810	675	679
5+ pokojů	5	14	116	398	134	496	162	585	2	10	419	1503	500	515
nezjištěno	1	1	14	31	3	5	3	10	19	32	40	79	40	40
celkem	129	321	978	2481	952	2666	523	1663	48	113	2630	7244	2920	2947
2. Poloha bytu podle podlaží														
přízemí	60	135	346	806	345	831	139	406	11	23	901	2201	972	975
přízemí a 1. poschodí	19	53	309	899	393	1238	291	986	7	22	1019	3198	1183	1204
1. poschodí	45	122	290	702	204	567	76	208	13	38	628	1637	680	683
2. poschodí	3	7	28	66	9	28	14	51	-	-	54	152	57	57
3. poschodí	-	-	-	-	-	-	-	-	-	-	-	-	-	-
4. poschodí	-	-	-	-	-	-	-	-	-	-	-	-	-	-
5. - 7. poschodí	-	-	-	-	-	-	-	-	-	-	-	-	-	-
8. - 11. poschodí	-	-	-	-	-	-	-	-	-	-	-	-	-	-
12. a vyšší poschodí	-	-	-	-	-	-	-	-	-	-	-	-	-	-
suterén, sklep	1	3	1	1	-	-	-	-	-	-	2	4	2	2
nezjištěno	1	1	4	7	1	2	3	12	17	30	26	52	26	26
celkem	129	321	978	2481	952	2666	523	1663	48	113	2630	7244	2920	2947
3. Plyn														
zaveden	91	237	772	1947	682	1932	391	1231	18	52	1954	5399	2163	2182
bez plynu	37	83	198	519	263	715	127	417	12	26	637	1760	714	722
nezjištěno	1	1	8	15	7	19	5	15	18	35	39	85	43	43
celkem	129	321	978	2481	952	2666	523	1663	48	113	2630	7244	2920	2947
4. Vodovod														
v bytě	124	315	969	2466	946	2652	520	1654	28	77	2587	7164	2874	2901
mimo byt	1	2	3	4	-	-	-	-	-	-	4	6	4	4
bez vodovodu	3	3	1	2	3	9	2	8	1	1	10	23	12	12
nezjištěno	1	1	5	9	3	5	1	1	19	35	29	51	30	30
celkem	129	321	978	2481	952	2666	523	1663	48	113	2630	7244	2920	2947
z toho:														
voda a plyn v bytě	91	237	772	1947	682	1932	391	1231	18	52	1954	5399	2163	2182
5. Kanalizace														
přípoj na kanaliz. síť	94	247	743	1862	656	1845	333	1063	17	46	1843	5063	2036	2050
domácí čistička odp. vod	3	6	4	9	9	21	23	75	1	2	40	113	41	41
žumpa, jímka	30	66	228	600	283	785	165	520	3	11	709	1982	802	815
bez kanalizace a jímky	1	1	1	2	2	4	-	-	-	-	4	7	5	5
nezjištěno	1	1	2	8	2	11	2	5	27	54	34	79	36	36
celkem	129	321	978	2481	952	2666	523	1663	48	113	2630	7244	2920	2947

1. Rodinné domy

Tab. č. 356 Trvale obydlené byty podle období výstavby nebo rekonstrukce domu, podle velikosti, polohy a technického vybavení bytu a podle druhu domu a právního důvodu užívání bytu

Turnov

Velikost, poloha a technické vybavení bytu	Byty v domech postavených nebo rekonstruovaných v období										Celkový počet			
	do r. 1899		1900 - 1945		1946 - 1980		1981 - 2001		nezjištěno		bytů	bydlících osob	hospodář. domácností	cenzových domácností
	počet bytů	počet bydl. osob	počet bytů	počet bydl. osob	počet bytů	počet bydl. osob	počet bytů	počet bydl. osob	počet bytů	počet bydl. osob				
6. Teplá voda														
zdroj mimo budovu	1	3	-	-	-	-	-	-	-	-	1	3	1	1
el. bojler, průtok. ohřívač	37	80	381	1000	499	1394	255	831	16	44	1188	3349	1336	1349
plynový bojler, průtok. ohřívač	61	167	470	1194	382	1071	221	682	6	17	1140	3131	1242	1254
jiný nebo kombin. zdroj	7	26	59	170	44	141	43	139	4	10	157	486	188	188
bez teplé vody	22	44	59	99	22	50	3	9	3	7	109	209	117	119
nezjištěno	1	1	9	18	5	10	1	2	19	35	35	66	36	36
celkem	129	321	978	2481	952	2666	523	1663	48	113	2630	7244	2920	2947
7. Převládající způsob vytápění														
ústřední topení celkem	34	98	515	1417	774	2218	436	1420	12	33	1771	5186	1991	2014
kotelna mimo dům	1	3	-	-	-	-	-	-	1	2	2	5	2	2
kotelna v domě	33	95	515	1417	774	2218	436	1420	11	31	1769	5181	1989	2012
z toho na pevná paliva	8	23	90	246	163	478	73	256	3	11	337	1014	386	392
etážové topení celkem	27	72	181	459	76	203	44	122	7	20	335	876	361	361
z toho: na plyn	18	51	168	430	63	169	43	118	3	10	295	778	316	316
na elektrinu	1	3	-	-	-	-	-	-	1	3	2	6	2	2
na pevná paliva	8	18	13	29	13	34	1	4	3	7	38	92	43	43
kamna celkem	55	126	229	486	77	193	27	72	7	21	395	898	432	436
z toho: na plyn	29	69	125	262	21	49	3	6	2	3	180	389	198	199
na elektrinu	11	21	49	116	30	78	15	41	4	13	109	269	116	118
na pevná paliva	15	36	55	108	26	66	9	25	1	5	106	240	118	119
jiný n. komb. způsob	10	21	43	99	22	47	13	43	1	1	89	211	95	95
nezjištěno	3	4	10	20	3	5	3	6	21	38	40	73	41	41
celkem	129	321	978	2481	952	2666	523	1663	48	113	2630	7244	2920	2947
8. Koupelna (sprchový kout)														
v bytě	103	267	861	2232	895	2528	510	1635	25	66	2394	6728	2665	2689
mimo byt celkem	9	23	68	164	40	104	9	17	2	6	128	314	141	143
z toho vlastní	6	17	39	88	21	53	6	10	-	-	72	168	77	78
bez koupelny a sprch. koutu	16	30	38	62	11	23	3	9	2	6	70	130	75	76
nezjištěno	1	1	11	23	6	11	1	2	19	35	38	72	39	39
celkem	129	321	978	2481	952	2666	523	1663	48	113	2630	7244	2920	2947
9. Záchod														
splachovací v bytě	92	254	809	2095	887	2499	506	1621	25	66	2319	6535	2575	2597
splach. mimo byt celkem	19	35	130	302	48	119	9	17	2	6	208	479	229	233
z toho vlastní	13	24	107	249	34	87	8	14	-	-	162	374	177	180
splach. mimo dům	1	2	2	4	1	5	-	-	-	-	4	11	5	5
bez splachování	16	29	28	62	13	37	4	12	1	5	62	145	73	74
nezjištěno	1	1	9	18	3	6	4	13	20	36	37	74	38	38
celkem	129	321	978	2481	952	2666	523	1663	48	113	2630	7244	2920	2947
Z počtu bytů:														
koupelna i záchod v bytě	89	244	780	2032	871	2464	505	1620	25	66	2270	6426	2524	2545
jen záchod v bytě	3	10	29	63	16	35	1	1	-	-	49	109	51	52
Byty I. kategorie	80	222	795	2079	858	2443	491	1568	21	57	2245	6369	2502	2525
Byty II. kategorie	26	59	126	290	61	142	22	69	2	6	237	566	253	256

2. Bytové domy - byty v osobním vlastnictví

Tab. č. 356 Trvale obydlené byty podle období výstavby nebo rekonstrukce domu, podle velikosti, polohy a technického vybavení bytu a podle druhu domu a právního důvodu užívání bytu

Turnov

Velikost, poloha a technické vybavení bytu	Byty v domech postavených nebo rekonstruovaných v období										Celkový počet			
	do r. 1899		1900 - 1945		1946 - 1980		1981 - 2001		nezjištěno		bytů	bydlících osob	hospodař. domácností	cenzových domácností
	počet bytů	počet bydl. osob	počet bytů	počet bydl. osob	počet bytů	počet bydl. osob	počet bytů	počet bydl. osob	počet bytů	počet bydl. osob				
1. Velikost bytu														
1 obytná místnost	-	-	6	12	17	26	6	9	1	1	30	48	31	31
2 pokoje	-	-	18	57	170	393	23	47	-	-	211	497	223	225
3 pokoje	-	-	8	28	123	292	25	72	-	-	156	392	165	166
4 pokoje	-	-	5	22	7	19	-	-	-	-	12	41	16	16
5+ pokojů	-	-	1	2	1	1	1	1	-	-	3	4	3	3
nezjištěno	-	-	-	-	2	2	1	2	1	2	4	6	4	4
celkem	-	-	38	121	320	733	56	131	2	3	416	988	442	445
2. Poloha bytu podle podlaží														
přízemí	-	-	11	36	74	168	10	13	-	-	95	217	107	107
přízemí a 1. poschodí	-	-	-	-	2	6	-	-	-	-	2	6	2	2
1. poschodí	-	-	9	27	86	220	14	39	-	-	109	286	115	116
2. poschodí	-	-	9	31	82	173	7	17	1	1	99	222	103	103
3. poschodí	-	-	8	22	44	94	15	33	1	2	68	151	71	73
4. poschodí	-	-	1	5	19	39	9	28	-	-	29	72	30	30
5. - 7. poschodí	-	-	-	-	13	33	1	1	-	-	14	34	14	14
8. - 11. poschodí	-	-	-	-	-	-	-	-	-	-	-	-	-	-
12. a vyšší poschodí	-	-	-	-	-	-	-	-	-	-	-	-	-	-
suterén, sklep	-	-	-	-	-	-	-	-	-	-	-	-	-	-
nezjištěno	-	-	-	-	-	-	-	-	-	-	-	-	-	-
celkem	-	-	38	121	320	733	56	131	2	3	416	988	442	445
3. Plyn														
zaveden	-	-	34	109	310	714	53	125	2	3	399	951	425	428
bez plynu	-	-	4	12	8	16	2	4	-	-	14	32	14	14
nezjištěno	-	-	-	-	2	3	1	2	-	-	3	5	3	3
celkem	-	-	38	121	320	733	56	131	2	3	416	988	442	445
4. Vodovod														
v bytě	-	-	38	121	320	733	56	131	2	3	416	988	442	445
mimo byt	-	-	-	-	-	-	-	-	-	-	-	-	-	-
bez vodovodu	-	-	-	-	-	-	-	-	-	-	-	-	-	-
nezjištěno	-	-	-	-	-	-	-	-	-	-	-	-	-	-
celkem	-	-	38	121	320	733	56	131	2	3	416	988	442	445
z toho:														
voda a plyn v bytě	-	-	34	109	310	714	53	125	2	3	399	951	425	428
5. Kanalizace														
přípoj na kanaliz. síť	-	-	38	121	316	728	56	131	2	3	412	983	438	441
domácí čistička odp. vod	-	-	-	-	-	-	-	-	-	-	-	-	-	-
žumpa, jímka	-	-	-	-	4	5	-	-	-	-	4	5	4	4
bez kanalizace a jímky	-	-	-	-	-	-	-	-	-	-	-	-	-	-
nezjištěno	-	-	-	-	-	-	-	-	-	-	-	-	-	-
celkem	-	-	38	121	320	733	56	131	2	3	416	988	442	445

2. Bytové domy - byty v osobním vlastnictví

Tab. č. 356 Trvale obydlené byty podle období výstavby nebo rekonstrukce domu, podle velikosti, polohy a technického vybavení bytu a podle druhu domu a právního důvodu užívání bytu

Turnov

Velikost, poloha a technické vybavení bytu	Byty v domech postavených nebo rekonstruovaných v období										Celkový počet			
	do r. 1899		1900 - 1945		1946 - 1980		1981 - 2001		nezjištěno		bytů	bydlících osob	hospodař. domácností	cenzových domácností
	počet bytů	počet bydl. osob	počet bytů	počet bydl. osob	počet bytů	počet bydl. osob	počet bytů	počet bydl. osob	počet bytů	počet bydl. osob				
6. Teplá voda														
zdroj mimo budovu	-	-	-	-	68	155	8	19	-	-	76	174	78	79
el. bojler, průtok. ohřívač	-	-	8	20	19	48	2	4	2	3	31	75	33	33
plynový bojler, průtok. ohřívač	-	-	24	83	218	490	27	69	-	-	269	642	288	290
jiný nebo kombin. zdroj	-	-	5	17	13	36	17	36	-	-	35	89	37	37
bez teplé vody	-	-	1	1	2	4	1	1	-	-	4	6	5	5
nezjištěno	-	-	-	-	-	-	1	2	-	-	1	2	1	1
celkem	-	-	38	121	320	733	56	131	2	3	416	988	442	445
7. Převládající způsob vytápění														
ústřední topení celkem	-	-	3	6	138	302	46	112	-	-	187	420	192	193
kotelna mimo dům	-	-	-	-	138	302	5	15	-	-	143	317	147	148
kotelna v domě	-	-	3	6	-	-	41	97	-	-	44	103	45	45
z toho na pevná paliva	-	-	-	-	-	-	7	16	-	-	7	16	7	7
etážové topení celkem	-	-	23	80	94	244	9	18	-	-	126	342	141	142
z toho: na plyn	-	-	23	80	93	243	8	17	-	-	124	340	139	140
na elektřinu	-	-	-	-	1	1	1	1	-	-	2	2	2	2
na pevná paliva	-	-	-	-	-	-	-	-	-	-	-	-	-	-
kamna celkem	-	-	9	22	83	175	1	1	2	3	95	201	100	101
z toho: na plyn	-	-	4	7	65	133	1	1	2	3	72	144	75	76
na elektřinu	-	-	5	15	14	32	-	-	-	-	19	47	20	20
na pevná paliva	-	-	-	-	3	7	-	-	-	-	3	7	4	4
jiný n. komb. způsob	-	-	3	13	3	8	-	-	-	-	6	21	7	7
nezjištěno	-	-	-	-	2	4	-	-	-	-	2	4	2	2
celkem	-	-	38	121	320	733	56	131	2	3	416	988	442	445
8. Koupelna (sprchový kout)														
v bytě	-	-	36	119	319	732	54	128	2	3	411	982	437	440
mimo byt celkem	-	-	-	-	-	-	-	-	-	-	-	-	-	-
z toho vlastní	-	-	-	-	-	-	-	-	-	-	-	-	-	-
bez koupelny a sprch. koutu	-	-	1	1	-	-	-	-	-	-	1	1	1	1
nezjištěno	-	-	1	1	1	1	2	3	-	-	4	5	4	4
celkem	-	-	38	121	320	733	56	131	2	3	416	988	442	445
9. Záchod														
splachovací v bytě	-	-	37	120	316	723	54	128	2	3	409	974	433	436
splach. mimo byt celkem	-	-	-	-	3	9	-	-	-	-	3	9	5	5
z toho vlastní	-	-	-	-	1	2	-	-	-	-	1	2	2	2
splach. mimo dům	-	-	-	-	-	-	-	-	-	-	-	-	-	-
bez splachování	-	-	-	-	-	-	-	-	-	-	-	-	-	-
nezjištěno	-	-	1	1	1	1	2	3	-	-	4	5	4	4
celkem	-	-	38	121	320	733	56	131	2	3	416	988	442	445
Z počtu bytů:														
koupelna i záchod v bytě	-	-	36	119	315	722	54	128	2	3	407	972	431	434
jen záchod v bytě	-	-	1	1	1	1	-	-	-	-	2	2	2	2
Byty I. kategorie	-	-	33	106	309	708	54	128	2	3	398	945	422	425
Byty II. kategorie	-	-	4	14	8	18	-	-	-	-	12	32	13	13

3. Bytové domy - byty nájemní

Tab. č. 356 Trvale obydlené byty podle období výstavby nebo rekonstrukce domu, podle velikosti, polohy a technického vybavení bytu a podle druhu domu a právního důvodu užívání bytu

Turnov

Velikost, poloha a technické vybavení bytu	Byty v domech postavených nebo rekonstruovaných v období										Celkový počet			
	do r. 1899		1900 - 1945		1946 - 1980		1981 - 2001		nezjištěno		bytů	bydlících osob	hospodař. domácností	cenzových domácností
	počet bytů	počet bydl. osob	počet bytů	počet bydl. osob	počet bytů	počet bydl. osob	počet bytů	počet bydl. osob	počet bytů	počet bydl. osob				
1. Velikost bytu														
1 obytná místnost	10	22	88	142	111	190	292	401	6	9	507	764	525	526
2 pokoje	26	65	76	179	219	545	58	147	6	17	385	953	407	409
3 pokoje	18	48	25	78	214	631	78	250	2	7	337	1014	353	356
4 pokoje	2	8	3	10	20	59	2	8	-	-	27	85	30	30
5+ pokojů	-	-	1	4	1	1	2	10	-	-	4	15	4	4
nezjištěno	1	1	6	10	5	11	5	10	1	4	18	36	18	18
celkem	57	144	199	423	570	1437	437	826	15	37	1278	2867	1337	1343
2. Poloha bytu podle podlaží														
přízemí	9	19	45	96	109	270	43	77	1	1	207	463	219	221
přízemí a 1. poschodí	2	6	2	3	-	-	2	3	-	-	6	12	6	6
1. poschodí	25	66	78	162	120	292	93	166	5	14	321	700	340	341
2. poschodí	19	46	60	136	106	258	101	199	7	18	293	657	301	302
3. poschodí	2	7	13	24	89	234	87	167	1	3	192	435	196	198
4. poschodí	-	-	1	2	50	125	50	95	1	1	102	223	108	108
5. - 7. poschodí	-	-	-	-	78	206	60	118	-	-	138	324	146	146
8. - 11. poschodí	-	-	-	-	18	52	-	-	-	-	18	52	20	20
12. a vyšší poschodí	-	-	-	-	-	-	-	-	-	-	-	-	-	-
suterén, sklep	-	-	-	-	-	-	-	-	-	-	-	-	-	-
nezjištěno	-	-	-	-	-	-	1	1	-	-	1	1	1	1
celkem	57	144	199	423	570	1437	437	826	15	37	1278	2867	1337	1343
3. Plyn														
zaveden	43	106	160	350	515	1292	160	425	15	37	893	2210	943	946
bez plynu	14	38	34	65	49	131	263	371	-	-	360	605	369	372
nezjištěno	-	-	5	8	6	14	14	30	-	-	25	52	25	25
celkem	57	144	199	423	570	1437	437	826	15	37	1278	2867	1337	1343
4. Vodovod														
v bytě	57	144	194	415	568	1433	434	823	15	37	1268	2852	1327	1333
mimo byt	-	-	-	-	-	-	1	1	-	-	1	1	1	1
bez vodovodu	-	-	-	-	-	-	-	-	-	-	-	-	-	-
nezjištěno	-	-	5	8	2	4	2	2	-	-	9	14	9	9
celkem	57	144	199	423	570	1437	437	826	15	37	1278	2867	1337	1343
z toho:														
voda a plyn v bytě	43	106	160	350	515	1292	159	424	15	37	892	2209	942	945
5. Kanalizace														
přípoj na kanaliz. síť	55	139	187	403	549	1378	434	819	15	37	1240	2776	1298	1304
domácí čistička odp. vod	-	-	-	-	-	-	3	7	-	-	3	7	3	3
žumpa, jímka	2	5	12	20	21	59	-	-	-	-	35	84	36	36
bez kanalizace a jímky	-	-	-	-	-	-	-	-	-	-	-	-	-	-
nezjištěno	-	-	-	-	-	-	-	-	-	-	-	-	-	-
celkem	57	144	199	423	570	1437	437	826	15	37	1278	2867	1337	1343

3. Bytové domy - byty nájemní

Tab. č. 356 Trvale obydlené byty podle období výstavby nebo rekonstrukce domu, podle velikosti, polohy a technického vybavení bytu a podle druhu domu a právního důvodu užívání bytu

Turnov

Velikost, poloha a technické vybavení bytu	Byty v domech postavených nebo rekonstruovaných v období										Celkový počet			
	do r. 1899		1900 - 1945		1946 - 1980		1981 - 2001		nezjištěno		bytů	bydlících osob	hospodař. domácností	cenzových domácností
	počet bytů	počet bydl. osob	počet bytů	počet bydl. osob	počet bytů	počet bydl. osob	počet bytů	počet bydl. osob	počet bytů	počet bydl. osob				
6. Teplá voda														
zdroj mimo budovu	-	-	1	4	430	1098	230	475	-	-	661	1577	693	697
el. bojler, průtok. ohřívač	25	60	69	140	12	33	29	79	5	13	140	325	150	152
plynový bojler, průtok. ohřívač	24	66	101	224	119	285	46	100	10	24	300	699	313	313
jiný nebo kombin. zdroj	3	5	8	20	6	15	127	164	-	-	144	204	144	144
bez teplé vody	3	3	15	27	1	2	2	2	-	-	21	34	24	24
nezjištěno	2	10	5	8	2	4	3	6	-	-	12	28	13	13
celkem	57	144	199	423	570	1437	437	826	15	37	1278	2867	1337	1343
7. Převládající způsob vytápění														
ústřední topení celkem	4	9	24	49	479	1219	374	694	-	-	881	1971	919	924
kotelna mimo dům	-	-	4	10	477	1214	365	668	-	-	846	1892	880	884
kotelna v domě	4	9	20	39	2	5	9	26	-	-	35	79	39	40
z toho na pevná paliva	-	-	2	5	-	-	-	-	-	-	2	5	2	2
etážové topení celkem	17	48	43	113	38	96	48	109	4	12	150	378	159	159
z toho: na plyn	17	48	41	109	36	89	48	109	3	9	145	364	152	152
na elektřinu	-	-	-	-	-	-	-	-	-	-	-	-	-	-
na pevná paliva	-	-	2	4	2	7	-	-	1	3	5	14	7	7
kamna celkem	30	78	116	225	48	113	9	13	7	14	210	443	220	221
z toho: na plyn	16	35	94	176	41	93	3	7	7	14	161	325	167	167
na elektřinu	8	26	19	45	4	12	-	-	-	-	31	83	34	34
na pevná paliva	6	17	3	4	3	8	6	6	-	-	18	35	19	20
jiný n. komb. způsob	5	8	8	18	3	5	4	8	3	8	23	47	25	25
nezjištěno	1	1	8	18	2	4	2	2	1	3	14	28	14	14
celkem	57	144	199	423	570	1437	437	826	15	37	1278	2867	1337	1343
8. Koupelna (sprchový kout)														
v bytě	52	139	165	375	566	1430	430	819	14	36	1227	2799	1281	1287
mimo byt celkem	1	1	14	19	-	-	3	3	-	-	18	23	21	21
z toho vlastní	1	1	1	2	-	-	-	-	-	-	2	3	2	2
bez koupelny a sprch. koutu	4	4	12	16	2	3	1	1	1	1	20	25	22	22
nezjištěno	-	-	8	13	2	4	3	3	-	-	13	20	13	13
celkem	57	144	199	423	570	1437	437	826	15	37	1278	2867	1337	1343
9. Záchod														
splachovací v bytě	42	119	169	370	566	1431	427	814	13	34	1217	2768	1273	1279
splach. mimo byt celkem	13	23	25	45	2	2	7	7	2	3	49	80	52	52
z toho vlastní	9	17	15	31	-	-	3	3	1	1	28	52	28	28
splach. mimo dům	-	-	-	-	-	-	-	-	-	-	-	-	-	-
bez splachování	2	2	-	-	-	-	-	-	-	-	2	2	2	2
nezjištěno	-	-	5	8	2	4	3	5	-	-	10	17	10	10
celkem	57	144	199	423	570	1437	437	826	15	37	1278	2867	1337	1343
Z počtu bytů:														
koupelna i záchod v bytě	42	119	153	349	565	1429	427	814	13	34	1200	2745	1254	1260
jen záchod v bytě	-	-	16	21	1	2	-	-	-	-	17	23	19	19
Byty I. kategorie	40	111	152	344	558	1411	424	807	8	20	1182	2693	1231	1236
Byty II. kategorie	11	27	27	44	8	19	5	11	6	14	57	115	64	65

4. Bytové domy - byty družstevní

Tab. č. 356 Trvale obydlené byty podle období výstavby nebo rekonstrukce domu, podle velikosti, polohy a technického vybavení bytu a podle druhu domu a právního důvodu užívání bytu

Turnov

Velikost, poloha a technické vybavení bytu	Byty v domech postavených nebo rekonstruovaných v období										Celkový počet			
	do r. 1899		1900 - 1945		1946 - 1980		1981 - 2001		nezjištěno		bytů	bydlících osob	hospodař. domácností	cenzových domácností
	počet bytů	počet bydl. osob	počet bytů	počet bydl. osob	počet bytů	počet bydl. osob	počet bytů	počet bydl. osob	počet bytů	počet bydl. osob				
1. Velikost bytu														
1 obytná místnost	-	-	1	2	69	91	68	103	-	-	138	196	143	143
2 pokoje	-	-	1	1	260	550	36	73	-	-	297	624	310	310
3 pokoje	-	-	-	-	411	989	198	670	-	-	609	1659	650	650
4 pokoje	-	-	-	-	20	64	20	65	-	-	40	129	45	45
5+ pokojů	-	-	-	-	1	2	12	41	-	-	13	43	14	14
nezjištěno	-	-	-	-	4	5	1	4	-	-	5	9	5	5
celkem	-	-	2	3	765	1701	335	956	-	-	1102	2660	1167	1167
2. Poloha bytu podle podlaží														
přízemí	-	-	1	1	116	275	41	113	-	-	158	389	164	164
přízemí a 1. poschodí	-	-	-	-	7	18	8	23	-	-	15	41	15	15
1. poschodí	-	-	-	-	158	334	55	157	-	-	213	491	226	226
2. poschodí	-	-	1	2	147	345	56	163	-	-	204	510	215	215
3. poschodí	-	-	-	-	106	235	53	151	-	-	159	386	168	168
4. poschodí	-	-	-	-	72	160	38	107	-	-	110	267	115	115
5. - 7. poschodí	-	-	-	-	129	271	84	242	-	-	213	513	230	230
8. - 11. poschodí	-	-	-	-	30	63	-	-	-	-	30	63	34	34
12. a vyšší poschodí	-	-	-	-	-	-	-	-	-	-	-	-	-	-
suterén, sklep	-	-	-	-	-	-	-	-	-	-	-	-	-	-
nezjištěno	-	-	-	-	-	-	-	-	-	-	-	-	-	-
celkem	-	-	2	3	765	1701	335	956	-	-	1102	2660	1167	1167
3. Plyn														
zaveden	-	-	1	1	759	1693	326	935	-	-	1086	2629	1149	1149
bez plynu	-	-	1	2	5	7	9	21	-	-	15	30	17	17
nezjištěno	-	-	-	-	1	1	-	-	-	-	1	1	1	1
celkem	-	-	2	3	765	1701	335	956	-	-	1102	2660	1167	1167
4. Vodovod														
v bytě	-	-	2	3	765	1701	335	956	-	-	1102	2660	1167	1167
mimo byt	-	-	-	-	-	-	-	-	-	-	-	-	-	-
bez vodovodu	-	-	-	-	-	-	-	-	-	-	-	-	-	-
nezjištěno	-	-	-	-	-	-	-	-	-	-	-	-	-	-
celkem	-	-	2	3	765	1701	335	956	-	-	1102	2660	1167	1167
z toho:														
voda a plyn v bytě	-	-	1	1	759	1693	326	935	-	-	1086	2629	1149	1149
5. Kanalizace														
přípoj na kanaliz. síť	-	-	2	3	755	1678	335	956	-	-	1092	2637	1156	1156
domácí čistička odp. vod	-	-	-	-	-	-	-	-	-	-	-	-	-	-
žumpa, jímka	-	-	-	-	10	23	-	-	-	-	10	23	11	11
bez kanalizace a jímky	-	-	-	-	-	-	-	-	-	-	-	-	-	-
nezjištěno	-	-	-	-	-	-	-	-	-	-	-	-	-	-
celkem	-	-	2	3	765	1701	335	956	-	-	1102	2660	1167	1167

4. Bytové domy - byty družstevní

Tab. č. 356 Trvale obydlené byty podle období výstavby nebo rekonstrukce domu, podle velikosti, polohy a technického vybavení bytu a podle druhu domu a právního důvodu užívání bytu

Turnov

Velikost, poloha a technické vybavení bytu	Byty v domech postavených nebo rekonstruovaných v období										Celkový počet			
	do r. 1899		1900 - 1945		1946 - 1980		1981 - 2001		nezjištěno		bytů	bydlících osob	hospodař. domácností	cenzových domácností
	počet bytů	počet bydl. osob	počet bytů	počet bydl. osob	počet bytů	počet bydl. osob	počet bytů	počet bydl. osob	počet bytů	počet bydl. osob				
6. Teplá voda														
zdroj mimo budovu	-	-	-	-	434	957	329	940	-	-	763	1897	805	805
el. bojler, průtok. ohřivač	-	-	-	2	10	22	-	-	-	-	11	24	11	11
plynový bojler, průtok. ohřivač	-	-	1	1	313	699	5	13	-	-	319	713	342	342
jiný nebo kombin. zdroj	-	-	-	-	8	23	1	3	-	-	9	26	9	9
bez teplé vody	-	-	-	-	-	-	-	-	-	-	-	-	-	-
nezjištěno	-	-	-	-	-	-	-	-	-	-	-	-	-	-
celkem	-	-	2	3	765	1701	335	956	-	-	1102	2660	1167	1167
7. Převládající způsob vytápění														
ústřední topení celkem	-	-	-	-	593	1278	330	942	-	-	923	2220	977	977
kotelna mimo dům	-	-	-	-	588	1264	329	940	-	-	917	2204	971	971
kotelna v domě	-	-	-	-	5	14	1	2	-	-	6	16	6	6
z toho na pevná paliva	-	-	-	-	-	-	-	-	-	-	-	-	-	-
etážové topení celkem	-	-	1	1	164	401	5	14	-	-	170	416	180	180
z toho: na plyn	-	-	1	1	163	398	5	14	-	-	169	413	179	179
na elektřinu	-	-	-	-	-	-	-	-	-	-	-	-	-	-
na pevná paliva	-	-	-	-	1	3	-	-	-	-	1	3	1	1
kamna celkem	-	-	1	2	5	15	-	-	-	-	6	17	7	7
z toho: na plyn	-	-	-	-	3	9	-	-	-	-	3	9	3	3
na elektřinu	-	-	1	2	2	6	-	-	-	-	3	8	4	4
na pevná paliva	-	-	-	-	-	-	-	-	-	-	-	-	-	-
jiný n. komb. způsob	-	-	-	-	3	7	-	-	-	-	3	7	3	3
nezjištěno	-	-	-	-	-	-	-	-	-	-	-	-	-	-
celkem	-	-	2	3	765	1701	335	956	-	-	1102	2660	1167	1167
8. Koupelna (sprchový kout)														
v bytě	-	-	2	3	765	1701	335	956	-	-	1102	2660	1167	1167
mimo byt celkem	-	-	-	-	-	-	-	-	-	-	-	-	-	-
z toho vlastní	-	-	-	-	-	-	-	-	-	-	-	-	-	-
bez koupelny a sprch. koutu	-	-	-	-	-	-	-	-	-	-	-	-	-	-
nezjištěno	-	-	-	-	-	-	-	-	-	-	-	-	-	-
celkem	-	-	2	3	765	1701	335	956	-	-	1102	2660	1167	1167
9. Záchod														
splachovací v bytě	-	-	2	3	765	1701	335	956	-	-	1102	2660	1167	1167
splach. mimo byt celkem	-	-	-	-	-	-	-	-	-	-	-	-	-	-
z toho vlastní	-	-	-	-	-	-	-	-	-	-	-	-	-	-
splach. mimo dům	-	-	-	-	-	-	-	-	-	-	-	-	-	-
bez splachování	-	-	-	-	-	-	-	-	-	-	-	-	-	-
nezjištěno	-	-	-	-	-	-	-	-	-	-	-	-	-	-
celkem	-	-	2	3	765	1701	335	956	-	-	1102	2660	1167	1167
Z počtu bytů:														
koupelna i záchod v bytě	-	-	2	3	765	1701	335	956	-	-	1102	2660	1167	1167
jen záchod v bytě	-	-	-	-	-	-	-	-	-	-	-	-	-	-
Byty I. kategorie	-	-	2	3	761	1691	335	956	-	-	1098	2650	1163	1163
Byty II. kategorie	-	-	-	-	4	10	-	-	-	-	4	10	4	4

5. Bytové domy - byty členů družstva založeného
v průběhu privatizace

Tab. č. 356 Trvale obydlené byty podle období výstavby nebo
rekonstrukce domu, podle velikosti, polohy a technického vybavení
bytu a podle druhu domu a právního důvodu užívání bytu

Turnov

Velikost, poloha a technické vybavení bytu	Byty v domech postavených nebo rekonstruovaných v období										Celkový počet			
	do r. 1899		1900 - 1945		1946 - 1980		1981 - 2001		nezjištěno		bytů	bydlících osob	hospodař. domácností	cenzových domácností
	počet bytů	počet bydl. osob	počet bytů	počet bydl. osob	počet bytů	počet bydl. osob	počet bytů	počet bydl. osob	počet bytů	počet bydl. osob				
1. Velikost bytu														
1 obytná místnost	-	-	-	-	10	19	-	-	-	-	10	19	10	10
2 pokoje	-	-	-	-	17	47	-	-	-	-	17	47	17	17
3 pokoje	-	-	-	-	24	71	-	-	-	-	24	71	27	28
4 pokoje	-	-	-	-	2	6	-	-	-	-	2	6	2	2
5+ pokojů	-	-	-	-	-	-	-	-	-	-	-	-	-	-
nezjištěno	-	-	-	-	-	-	-	-	-	-	-	-	-	-
celkem	-	-	-	-	53	143	-	-	-	-	53	143	56	57
2. Poloha bytu podle podlaží														
přízemí	-	-	-	-	15	35	-	-	-	-	15	35	16	16
přízemí a 1. poschodí	-	-	-	-	-	-	-	-	-	-	-	-	-	-
1. poschodí	-	-	-	-	17	50	-	-	-	-	17	50	18	19
2. poschodí	-	-	-	-	12	33	-	-	-	-	12	33	13	13
3. poschodí	-	-	-	-	9	25	-	-	-	-	9	25	9	9
4. poschodí	-	-	-	-	-	-	-	-	-	-	-	-	-	-
5. - 7. poschodí	-	-	-	-	-	-	-	-	-	-	-	-	-	-
8. - 11. poschodí	-	-	-	-	-	-	-	-	-	-	-	-	-	-
12. a vyšší poschodí	-	-	-	-	-	-	-	-	-	-	-	-	-	-
suterén, sklep	-	-	-	-	-	-	-	-	-	-	-	-	-	-
nezjištěno	-	-	-	-	-	-	-	-	-	-	-	-	-	-
celkem	-	-	-	-	53	143	-	-	-	-	53	143	56	57
3. Plyn														
zaveden	-	-	-	-	53	143	-	-	-	-	53	143	56	57
bez plynu	-	-	-	-	-	-	-	-	-	-	-	-	-	-
nezjištěno	-	-	-	-	-	-	-	-	-	-	-	-	-	-
celkem	-	-	-	-	53	143	-	-	-	-	53	143	56	57
4. Vodovod														
v bytě	-	-	-	-	53	143	-	-	-	-	53	143	56	57
mimo byt	-	-	-	-	-	-	-	-	-	-	-	-	-	-
bez vodovodu	-	-	-	-	-	-	-	-	-	-	-	-	-	-
nezjištěno	-	-	-	-	-	-	-	-	-	-	-	-	-	-
celkem	-	-	-	-	53	143	-	-	-	-	53	143	56	57
z toho:														
voda a plyn v bytě	-	-	-	-	53	143	-	-	-	-	53	143	56	57
5. Kanalizace														
přípoj na kanaliz. síť	-	-	-	-	53	143	-	-	-	-	53	143	56	57
domácí čistička odp. vod	-	-	-	-	-	-	-	-	-	-	-	-	-	-
žumpa, jímka	-	-	-	-	-	-	-	-	-	-	-	-	-	-
bez kanalizace a jímky	-	-	-	-	-	-	-	-	-	-	-	-	-	-
nezjištěno	-	-	-	-	-	-	-	-	-	-	-	-	-	-
celkem	-	-	-	-	53	143	-	-	-	-	53	143	56	57

5. Bytové domy - byty členů družstva založeného
v průběhu privatizace

Tab. č. 356 Trvale obydlené byty podle období výstavby nebo
rekonstrukce domu, podle velikosti, polohy a technického vybavení
bytu a podle druhu domu a právního důvodu užívání bytu

Turnov

Velikost, poloha a technické vybavení bytu	Byty v domech postavených nebo rekonstruovaných v období										Celkový počet			
	do r. 1899		1900 - 1945		1946 - 1980		1981 - 2001		nezjištěno		bytů	bydlících osob	hospodař. domácností	cenzových domácností
	počet bytů	počet bydl. osob	počet bytů	počet bydl. osob	počet bytů	počet bydl. osob	počet bytů	počet bydl. osob	počet bytů	počet bydl. osob				
6. Teplá voda														
zdroj mimo budovu	-	-	-	-	33	85	-	-	-	-	33	85	34	35
el. bojler, průtok. ohřívač	-	-	-	-	9	26	-	-	-	-	9	26	10	10
plynový bojler, průtok. ohřívač	-	-	-	-	10	28	-	-	-	-	10	28	11	11
jiný nebo kombin. zdroj	-	-	-	-	1	4	-	-	-	-	1	4	1	1
bez teplé vody	-	-	-	-	-	-	-	-	-	-	-	-	-	-
nezjištěno	-	-	-	-	-	-	-	-	-	-	-	-	-	-
celkem	-	-	-	-	53	143	-	-	-	-	53	143	56	57
7. Převládající způsob vytápění														
ústřední topení celkem	-	-	-	-	45	118	-	-	-	-	45	118	48	49
kotelna mimo dům	-	-	-	-	45	118	-	-	-	-	45	118	48	49
kotelna v domě	-	-	-	-	-	-	-	-	-	-	-	-	-	-
z toho na pevná paliva	-	-	-	-	-	-	-	-	-	-	-	-	-	-
etážové topení celkem	-	-	-	-	8	25	-	-	-	-	8	25	8	8
z toho: na plyn	-	-	-	-	8	25	-	-	-	-	8	25	8	8
na elektřinu	-	-	-	-	-	-	-	-	-	-	-	-	-	-
na pevná paliva	-	-	-	-	-	-	-	-	-	-	-	-	-	-
kamna celkem	-	-	-	-	-	-	-	-	-	-	-	-	-	-
z toho: na plyn	-	-	-	-	-	-	-	-	-	-	-	-	-	-
na elektřinu	-	-	-	-	-	-	-	-	-	-	-	-	-	-
na pevná paliva	-	-	-	-	-	-	-	-	-	-	-	-	-	-
jiný n. komb. způsob	-	-	-	-	-	-	-	-	-	-	-	-	-	-
nezjištěno	-	-	-	-	-	-	-	-	-	-	-	-	-	-
celkem	-	-	-	-	53	143	-	-	-	-	53	143	56	57
8. Koupelna (sprchový kout)														
v bytě	-	-	-	-	53	143	-	-	-	-	53	143	56	57
mimo byt celkem	-	-	-	-	-	-	-	-	-	-	-	-	-	-
z toho vlastní	-	-	-	-	-	-	-	-	-	-	-	-	-	-
bez koupelny a sprch. koutu	-	-	-	-	-	-	-	-	-	-	-	-	-	-
nezjištěno	-	-	-	-	-	-	-	-	-	-	-	-	-	-
celkem	-	-	-	-	53	143	-	-	-	-	53	143	56	57
9. Záchod														
splachovací v bytě	-	-	-	-	53	143	-	-	-	-	53	143	56	57
splach. mimo byt celkem	-	-	-	-	-	-	-	-	-	-	-	-	-	-
z toho vlastní	-	-	-	-	-	-	-	-	-	-	-	-	-	-
splach. mimo dům	-	-	-	-	-	-	-	-	-	-	-	-	-	-
bez splachování	-	-	-	-	-	-	-	-	-	-	-	-	-	-
nezjištěno	-	-	-	-	-	-	-	-	-	-	-	-	-	-
celkem	-	-	-	-	53	143	-	-	-	-	53	143	56	57
Z počtu bytů:														
koupelna i záchod v bytě	-	-	-	-	53	143	-	-	-	-	53	143	56	57
jen záchod v bytě	-	-	-	-	-	-	-	-	-	-	-	-	-	-
Byty I. kategorie	-	-	-	-	53	143	-	-	-	-	53	143	56	57
Byty II. kategorie	-	-	-	-	-	-	-	-	-	-	-	-	-	-

6. Bytové domy - byty ostatní

Tab. č. 356 Trvale obydlené byty podle období výstavby nebo rekonstrukce domu, podle velikosti, polohy a technického vybavení bytu a podle druhu domu a právního důvodu užívání bytu

Turnov

Velikost, poloha a technické vybavení bytu	Byty v domech postavených nebo rekonstruovaných v období										Celkový počet			
	do r. 1899		1900 - 1945		1946 - 1980		1981 - 2001		nezjištěno		bytů	bydlících osob	hospodař. domácností	cenzových domácností
	počet bytů	počet bydl. osob	počet bytů	počet bydl. osob	počet bytů	počet bydl. osob	počet bytů	počet bydl. osob	počet bytů	počet bydl. osob				
1. Velikost bytu														
1 obytná místnost	2	3	7	11	8	15	13	22	-	-	30	51	32	32
2 pokoje	4	13	16	35	33	66	2	9	-	-	55	123	63	63
3 pokoje	6	17	10	31	15	41	8	28	-	-	39	117	41	41
4 pokoje	-	-	9	24	4	10	2	6	-	-	15	40	15	15
5+ pokojů	-	-	1	2	1	3	1	1	-	-	3	6	3	3
nezjištěno	2	3	5	18	5	10	-	-	-	-	12	31	13	13
celkem	14	36	48	121	66	145	26	66	-	-	154	368	167	167
2. Poloha bytu podle podlaží														
přízemí	1	4	9	21	18	42	3	5	-	-	31	72	32	32
přízemí a 1. poschodí	1	1	-	-	-	-	1	2	-	-	2	3	2	2
1. poschodí	6	11	21	58	15	32	5	13	-	-	47	114	50	50
2. poschodí	5	16	13	25	12	27	5	11	-	-	35	79	39	39
3. poschodí	-	-	4	12	10	26	4	11	-	-	18	49	22	22
4. poschodí	-	-	-	-	7	14	4	13	-	-	11	27	11	11
5. - 7. poschodí	-	-	-	-	4	4	3	6	-	-	7	10	7	7
8. - 11. poschodí	-	-	-	-	-	-	-	-	-	-	-	-	-	-
12. a vyšší poschodí	-	-	-	-	-	-	-	-	-	-	-	-	-	-
suterén, sklep	-	-	-	-	-	-	-	-	-	-	-	-	-	-
nezjištěno	1	4	1	5	-	-	1	5	-	-	3	14	4	4
celkem	14	36	48	121	66	145	26	66	-	-	154	368	167	167
3. Plyn														
zaveden	10	27	41	109	61	137	19	49	-	-	131	322	142	142
bez plynu	2	6	5	6	3	6	7	17	-	-	17	35	18	18
nezjištěno	2	3	2	6	2	2	-	-	-	-	6	11	7	7
celkem	14	36	48	121	66	145	26	66	-	-	154	368	167	167
4. Vodovod														
v bytě	12	33	46	115	65	144	26	66	-	-	149	358	161	161
mimo byt	-	-	-	-	-	-	-	-	-	-	-	-	-	-
bez vodovodu	-	-	-	-	-	-	-	-	-	-	-	-	-	-
nezjištěno	2	3	2	6	1	1	-	-	-	-	5	10	6	6
celkem	14	36	48	121	66	145	26	66	-	-	154	368	167	167
z toho:														
voda a plyn v bytě	10	27	41	109	61	137	19	49	-	-	131	322	142	142
5. Kanalizace														
přípoj na kanaliz. síť	14	36	46	114	65	142	26	66	-	-	151	358	164	164
domácí čistička odp. vod	-	-	-	-	-	-	-	-	-	-	-	-	-	-
žumpa, jímka	-	-	2	7	1	3	-	-	-	-	3	10	3	3
bez kanalizace a jímky	-	-	-	-	-	-	-	-	-	-	-	-	-	-
nezjištěno	-	-	-	-	-	-	-	-	-	-	-	-	-	-
celkem	14	36	48	121	66	145	26	66	-	-	154	368	167	167

6. Bytové domy - byty ostatní

Tab. č. 356 Trvale obydlené byty podle období výstavby nebo rekonstrukce domu, podle velikosti, polohy a technického vybavení bytu a podle druhu domu a právního důvodu užívání bytu

Turnov

Velikost, poloha a technické vybavení bytu	Byty v domech postavených nebo rekonstruovaných v období										Celkový počet			
	do r. 1899		1900 - 1945		1946 - 1980		1981 - 2001		nezjištěno		bytů	bydlících osob	hospodař. domácností	cenzových domácností
	počet bytů	počet bydl. osob	počet bytů	počet bydl. osob	počet bytů	počet bydl. osob	počet bytů	počet bydl. osob	počet bytů	počet bydl. osob				
6. Teplá voda														
zdroj mimo budovu	-	-	-	-	29	71	11	32	-	-	40	103	45	45
el. bojler, průtok. ohřivač	2	6	18	44	6	13	5	7	-	-	31	70	34	34
plynový bojler, průtok. ohřivač	10	27	22	55	25	45	9	25	-	-	66	152	69	69
jiný nebo kombin. zdroj	-	-	3	9	5	15	1	2	-	-	9	26	10	10
bez teplé vody	-	-	3	7	-	-	-	-	-	-	3	7	3	3
nezjištěno	2	3	2	6	1	1	-	-	-	-	5	10	6	6
celkem	14	36	48	121	66	145	26	66	-	-	154	368	167	167
7. Převládající způsob vytápění														
ústřední topení celkem	1	2	6	13	33	77	14	39	-	-	54	131	59	59
kotelna mimo dům	-	-	-	-	32	74	12	34	-	-	44	108	49	49
kotelna v domě	1	2	6	13	1	3	2	5	-	-	10	23	10	10
z toho na pevná paliva	-	-	1	3	-	-	-	-	-	-	1	3	1	1
etážové topení celkem	6	21	16	42	19	45	5	12	-	-	46	120	50	50
z toho: na plyn	5	19	14	38	19	45	5	12	-	-	43	114	46	46
na elektrinu	-	-	1	1	-	-	-	-	-	-	1	1	1	1
na pevná paliva	1	2	1	3	-	-	-	-	-	-	2	5	3	3
kamna celkem	4	8	21	46	12	21	4	5	-	-	41	80	44	44
z toho: na plyn	2	2	17	41	7	10	4	5	-	-	30	58	32	32
na elektrinu	2	6	4	5	5	11	-	-	-	-	11	22	12	12
na pevná paliva	-	-	-	-	-	-	-	-	-	-	-	-	-	-
jiný n. komb. způsob	1	2	2	8	1	1	3	10	-	-	7	21	7	7
nezjištěno	2	3	3	12	1	1	-	-	-	-	6	16	7	7
celkem	14	36	48	121	66	145	26	66	-	-	154	368	167	167
8. Koupelna (sprchový kout)														
v bytě	12	33	42	105	64	142	26	66	-	-	144	346	155	155
mimo byt celkem	-	-	-	-	-	-	-	-	-	-	-	-	-	-
z toho vlastní	-	-	-	-	-	-	-	-	-	-	-	-	-	-
bez koupelny a sprch. koutu	-	-	4	10	1	2	-	-	-	-	5	12	6	6
nezjištěno	2	3	2	6	1	1	-	-	-	-	5	10	6	6
celkem	14	36	48	121	66	145	26	66	-	-	154	368	167	167
9. Záchod														
splachovací v bytě	12	33	45	111	65	144	26	66	-	-	148	354	160	160
splach. mimo byt celkem	-	-	1	4	-	-	-	-	-	-	1	4	1	1
z toho vlastní	-	-	1	4	-	-	-	-	-	-	1	4	1	1
splach. mimo dům	-	-	-	-	-	-	-	-	-	-	-	-	-	-
bez splachování	-	-	-	-	-	-	-	-	-	-	-	-	-	-
nezjištěno	2	3	2	6	1	1	-	-	-	-	5	10	6	6
celkem	14	36	48	121	66	145	26	66	-	-	154	368	167	167
Z počtu bytů:														
koupelna i záchod v bytě	12	33	41	101	64	142	26	66	-	-	143	342	154	154
jen záchod v bytě	-	-	4	10	1	2	-	-	-	-	5	12	6	6
Byty I. kategorie	10	29	38	88	63	141	23	56	-	-	134	314	144	144
Byty II. kategorie	2	4	7	21	2	3	3	10	-	-	14	38	16	16

7. Ostatní budovy

Tab. č. 356 Trvale obydlené byty podle období výstavby nebo rekonstrukce domu, podle velikosti, polohy a technického vybavení bytu a podle druhu domu a právního důvodu užívání bytu

Turnov

Velikost, poloha a technické vybavení bytu	Byty v domech postavených nebo rekonstruovaných v období										Celkový počet			
	do r. 1899		1900 - 1945		1946 - 1980		1981 - 2001		nezjištěno		bytů	bydlících osob	hospodař. domácností	cenzových domácností
	počet bytů	počet bydl. osob	počet bytů	počet bydl. osob	počet bytů	počet bydl. osob	počet bytů	počet bydl. osob	počet bytů	počet bydl. osob				
1. Velikost bytu														
1 obytná místnost	3	3	1	2	3	6	1	1	1	1	9	13	9	9
2 pokoje	4	12	4	9	8	22	6	18	1	4	23	65	23	24
3 pokoje	3	9	3	4	6	15	8	21	1	4	21	53	21	21
4 pokoje	1	2	1	1	1	1	3	11	-	-	6	15	6	6
5+ pokojů	2	9	1	4	-	-	2	8	-	-	5	21	5	5
nezjištěno	-	-	-	-	-	-	2	2	2	3	4	5	5	5
celkem	13	35	10	20	18	44	22	61	5	12	68	172	69	70
2. Poloha bytu podle podlaží														
přízemí	2	5	3	5	11	30	3	8	3	9	22	57	22	23
přízemí a 1. poschodí	2	2	1	4	-	-	4	11	-	-	7	17	7	7
1. poschodí	8	26	6	11	6	10	6	16	-	-	26	63	26	26
2. poschodí	1	2	-	-	-	-	5	18	-	-	6	20	6	6
3. poschodí	-	-	-	-	-	-	3	7	-	-	3	7	3	3
4. poschodí	-	-	-	-	-	-	-	-	-	-	-	-	-	-
5. - 7. poschodí	-	-	-	-	-	-	-	-	-	-	-	-	-	-
8. - 11. poschodí	-	-	-	-	-	-	-	-	-	-	-	-	-	-
12. a vyšší poschodí	-	-	-	-	-	-	-	-	-	-	-	-	-	-
suterén, sklep	-	-	-	-	1	4	-	-	-	-	1	4	1	1
nezjištěno	-	-	-	-	-	-	1	1	2	3	3	4	4	4
celkem	13	35	10	20	18	44	22	61	5	12	68	172	69	70
3. Plyn														
zaveden	10	32	7	16	5	15	11	34	2	8	35	105	35	35
bez plynu	3	3	3	4	13	29	9	24	1	1	29	61	29	30
nezjištěno	-	-	-	-	-	-	2	3	2	3	4	6	5	5
celkem	13	35	10	20	18	44	22	61	5	12	68	172	69	70
4. Vodovod														
v bytě	13	35	8	17	18	44	21	60	3	9	63	165	63	64
mimo byt	-	-	1	1	-	-	-	-	-	-	1	1	1	1
bez vodovodu	-	-	1	2	-	-	-	-	-	-	1	2	1	1
nezjištěno	-	-	-	-	-	-	1	1	2	3	3	4	4	4
celkem	13	35	10	20	18	44	22	61	5	12	68	172	69	70
z toho:														
voda a plyn v bytě	10	32	7	16	5	15	11	34	2	8	35	105	35	35
5. Kanalizace														
přípoj na kanaliz. síť	11	33	9	18	17	43	19	53	3	9	59	156	59	60
domácí čistička odp. vod	-	-	-	-	-	-	-	-	-	-	-	-	-	-
žumpa, jímka	2	2	1	2	1	1	3	8	-	-	7	13	7	7
bez kanalizace a jímky	-	-	-	-	-	-	-	-	-	-	-	-	-	-
nezjištěno	-	-	-	-	-	-	-	-	2	3	2	3	3	3
celkem	13	35	10	20	18	44	22	61	5	12	68	172	69	70

7. Ostatní budovy

Tab. č. 356 Trvale obydlené byty podle období výstavby nebo rekonstrukce domu, podle velikosti, polohy a technického vybavení bytu a podle druhu domu a právního důvodu užívání bytu

Turnov

Velikost, poloha a technické vybavení bytu	Byty v domech postavených nebo rekonstruovaných v období										Celkový počet			
	do r. 1899		1900 - 1945		1946 - 1980		1981 - 2001		nezjištěno		bytů	bydlících osob	hospodař. domácností	cenzových domácností
	počet bytů	počet bydl. osob	počet bytů	počet bydl. osob	počet bytů	počet bydl. osob	počet bytů	počet bydl. osob	počet bytů	počet bydl. osob				
6. Teplá voda														
zdroj mimo budovu	-	-	-	-	1	4	1	2	-	-	2	6	2	2
el. bojler, průtok. ohřivač	4	7	1	1	12	24	8	21	2	5	27	58	27	28
plynový bojler, průtok. ohřivač	7	25	7	16	3	11	12	37	1	4	30	93	30	30
jiný nebo kombin. zdroj	1	2	-	-	1	3	-	-	-	-	2	5	2	2
bez teplé vody	1	1	2	3	1	2	-	-	-	-	4	6	4	4
nezjištěno	-	-	-	-	-	-	1	1	2	3	3	4	4	4
celkem	13	35	10	20	18	44	22	61	5	12	68	172	69	70
7. Převládající způsob vytápění														
ústřední topení celkem	1	4	4	8	12	32	8	24	1	4	26	72	26	27
kotelna mimo dům	-	-	1	1	1	4	4	10	-	-	6	15	6	6
kotelna v domě	1	4	3	7	11	28	4	14	1	4	20	57	20	21
z toho na pevná paliva	-	-	-	-	7	15	1	4	-	-	8	19	8	9
etážové topení celkem	7	23	3	5	2	7	11	32	1	4	24	71	24	24
z toho: na plyn	7	23	3	5	2	7	9	27	1	4	22	66	22	22
na elektřinu	-	-	-	-	-	-	2	5	-	-	2	5	2	2
na pevná paliva	-	-	-	-	-	-	-	-	-	-	-	-	-	-
kamna celkem	4	7	2	6	4	5	2	4	1	1	13	23	13	13
z toho: na plyn	2	5	1	4	-	-	-	-	-	-	3	9	3	3
na elektřinu	1	1	-	-	4	5	2	4	-	-	7	10	7	7
na pevná paliva	1	1	1	2	-	-	-	-	1	1	3	4	3	3
jiný n. komb. způsob	1	1	-	-	-	-	-	-	-	-	1	1	1	1
nezjištěno	-	-	1	1	-	-	1	1	2	3	4	5	5	5
celkem	13	35	10	20	18	44	22	61	5	12	68	172	69	70
8. Koupelna (sprchový kout)														
v bytě	11	30	8	17	16	41	21	60	3	9	59	157	59	60
mimo byt celkem	1	4	-	-	1	2	-	-	-	-	2	6	2	2
z toho vlastní	1	4	-	-	1	2	-	-	-	-	2	6	2	2
bez koupelny a sprch. koutu	1	1	2	3	1	1	-	-	-	-	4	5	4	4
nezjištěno	-	-	-	-	-	-	1	1	2	3	3	4	4	4
celkem	13	35	10	20	18	44	22	61	5	12	68	172	69	70
9. Záchod														
splachovací v bytě	11	30	8	17	16	41	21	60	3	9	59	157	59	60
splach. mimo byt celkem	1	4	1	1	2	3	-	-	-	-	4	8	4	4
z toho vlastní	1	4	1	1	2	3	-	-	-	-	4	8	4	4
splach. mimo dům	-	-	-	-	-	-	-	-	-	-	-	-	-	-
bez splachování	1	1	1	2	-	-	-	-	-	-	2	3	2	2
nezjištěno	-	-	-	-	-	-	1	1	2	3	3	4	4	4
celkem	13	35	10	20	18	44	22	61	5	12	68	172	69	70
Z počtu bytů:														
koupelna i záchod v bytě	11	30	8	17	16	41	21	60	3	9	59	157	59	60
jen záchod v bytě	-	-	-	-	-	-	-	-	-	-	-	-	-	-
Byty I. kategorie	11	33	8	17	17	43	21	60	2	8	59	161	59	60
Byty II. kategorie	1	1	-	-	1	1	-	-	1	1	3	3	3	3

8. Domovní fond úhrnem

Tab. č. 356 Trvale obydlené byty podle období výstavby nebo rekonstrukce domu, podle velikosti, polohy a technického vybavení bytu a podle druhu domu a právního důvodu užívání bytu

Turnov

Velikost, poloha a technické vybavení bytu	Byty v domech postavených nebo rekonstruovaných v období										Celkový počet			
	do r. 1899		1900 - 1945		1946 - 1980		1981 - 2001		nezjištěno		bytů	bydlících osob	hospodař. domácností	cenzových domácností
	počet bytů	počet bydl. osob	počet bytů	počet bydl. osob	počet bytů	počet bydl. osob	počet bytů	počet bydl. osob	počet bytů	počet bydl. osob				
1. Velikost bytu														
1 obytná místnost	41	88	184	303	250	417	391	555	10	15	876	1378	910	911
2 pokoje	74	168	424	948	910	2086	182	434	20	56	1610	3692	1703	1710
3 pokoje	66	170	322	854	1149	2993	453	1434	13	37	2003	5488	2142	2153
4 pokoje	21	82	200	595	278	837	181	606	2	6	682	2126	789	793
5+ pokojů	7	23	120	410	138	503	180	646	2	10	447	1592	529	544
nezjištěno	4	5	25	59	19	33	12	28	23	41	83	166	85	85
celkem	213	536	1275	3169	2744	6869	1399	3703	70	165	5701	14442	6158	6196
2. Poloha bytu podle podlaží														
přízemí	72	163	415	965	688	1651	239	622	15	33	1429	3434	1532	1538
přízemí a 1. poschodí	24	62	312	906	402	1262	306	1025	7	22	1051	3277	1215	1236
1. poschodí	84	225	404	960	606	1505	249	599	18	52	1361	3341	1455	1461
2. poschodí	28	71	111	260	368	864	188	459	8	19	703	1673	734	735
3. poschodí	2	7	25	58	258	614	162	369	2	5	449	1053	469	473
4. poschodí	-	-	2	7	148	338	101	243	1	1	252	589	264	264
5. - 7. poschodí	-	-	-	-	224	514	148	367	-	-	372	881	397	397
8. - 11. poschodí	-	-	-	-	48	115	-	-	-	-	48	115	54	54
12. a vyšší poschodí	-	-	-	-	-	-	-	-	-	-	-	-	-	-
suterén, sklep	1	3	1	1	1	4	-	-	-	-	3	8	3	3
nezjištěno	2	5	5	12	1	2	6	19	19	33	33	71	35	35
celkem	213	536	1275	3169	2744	6869	1399	3703	70	165	5701	14442	6158	6196
3. Plyn														
zaveden	154	402	1015	2532	2385	5926	960	2799	37	100	4551	11759	4913	4939
bez plynu	56	130	245	608	341	904	417	854	13	27	1072	2523	1161	1173
nezjištěno	3	4	15	29	18	39	22	50	20	38	78	160	84	84
celkem	213	536	1275	3169	2744	6869	1399	3703	70	165	5701	14442	6158	6196
4. Vodovod														
v bytě	206	527	1257	3137	2735	6850	1392	3690	48	126	5638	14330	6090	6128
mimo byt	1	2	4	5	-	-	1	1	-	-	6	8	6	6
bez vodovodu	3	3	2	4	3	9	2	8	1	1	11	25	13	13
nezjištěno	3	4	12	23	6	10	4	4	21	38	46	79	49	49
celkem	213	536	1275	3169	2744	6869	1399	3703	70	165	5701	14442	6158	6196
z toho:														
voda a plyn v bytě	154	402	1015	2532	2385	5926	959	2798	37	100	4550	11758	4912	4938
5. Kanalizace														
přípoj na kanaliz. síť	174	455	1025	2521	2411	5957	1203	3088	37	95	4850	12116	5207	5232
domácí čistička odp. vod	3	6	4	9	9	21	26	82	1	2	43	120	44	44
žumpa, jímka	34	73	243	629	320	876	168	528	3	11	768	2117	863	876
bez kanalizace a jímky	1	1	1	2	2	4	-	-	-	-	4	7	5	5
nezjištěno	1	1	2	8	2	11	2	5	29	57	36	82	39	39
celkem	213	536	1275	3169	2744	6869	1399	3703	70	165	5701	14442	6158	6196

8. Domovní fond úhrnem

Tab. č. 356 Trvale obydlené byty podle období výstavby nebo rekonstrukce domu, podle velikosti, polohy a technického vybavení bytu a podle druhu domu a právního důvodu užívání bytu

Turnov

Velikost, poloha a technické vybavení bytu	Byty v domech postavených nebo rekonstruovaných v období										Celkový počet			
	do r. 1899		1900 - 1945		1946 - 1980		1981 - 2001		nezjištěno		bytů	bydlících osob	hospodař. domácností	cenzových domácností
	počet bytů	počet bydl. osob	počet bytů	počet bydl. osob	počet bytů	počet bydl. osob	počet bytů	počet bydl. osob	počet bytů	počet bydl. osob				
6. Teplá voda														
zdroj mimo budovu	1	3	1	4	995	2370	579	1468	-	-	1576	3845	1658	1664
el. bojler, průtok. ohřívač	68	153	478	1207	567	1560	299	942	25	65	1437	3927	1601	1617
plynový bojler, průtok. ohřívač	102	285	625	1573	1070	2629	320	926	17	45	2134	5458	2295	2309
jiný nebo kombin. zdroj	11	33	75	216	78	237	189	344	4	10	357	840	391	391
bez teplé vody	26	48	80	137	26	58	6	12	3	7	141	262	153	155
nezjištěno	5	14	16	32	8	15	6	11	21	38	56	110	60	60
celkem	213	536	1275	3169	2744	6869	1399	3703	70	165	5701	14442	6158	6196
7. Převládající způsob vytápění														
ústřední topení celkem	40	113	552	1493	2074	5244	1208	3231	13	37	3887	10118	4212	4243
kotelna mimo dům	1	3	5	11	1281	2976	715	1667	1	2	2003	4659	2103	2109
kotelna v domě	39	110	547	1482	793	2268	493	1564	12	35	1884	5459	2109	2134
z toho na pevná paliva	8	23	93	254	170	493	81	276	3	11	355	1057	404	411
etážové topení celkem	57	164	267	700	401	1021	122	307	12	36	859	2228	923	924
z toho: na plyn	47	141	250	663	384	976	118	297	7	23	806	2100	862	863
na elektřinu	1	3	1	1	1	1	3	6	1	3	7	14	7	7
na pevná paliva	9	20	16	36	16	44	1	4	4	10	46	114	54	54
kamna celkem	93	219	378	787	229	522	43	95	17	39	760	1662	816	822
z toho: na plyn	49	111	241	490	137	294	11	19	11	20	449	934	478	480
na elektřinu	22	54	78	183	59	144	17	45	4	13	180	439	193	195
na pevná paliva	22	54	59	114	32	81	15	31	2	6	130	286	144	146
jiný n. komb. způsob	17	32	56	138	32	68	20	61	4	9	129	308	138	138
nezjištěno	6	8	22	51	8	14	6	9	24	44	66	126	69	69
celkem	213	536	1275	3169	2744	6869	1399	3703	70	165	5701	14442	6158	6196
8. Koupelna (sprchový kout)														
v bytě	178	469	1114	2851	2678	6717	1376	3664	44	114	5390	13815	5820	5855
mimo byt celkem	11	28	82	183	41	106	12	20	2	6	148	343	164	166
z toho vlastní	8	22	40	90	22	55	6	10	-	-	76	177	81	82
bez koupelny a sprch. koutu	21	35	57	92	15	29	4	10	3	7	100	173	108	109
nezjištěno	3	4	22	43	10	17	7	9	21	38	63	111	66	66
celkem	213	536	1275	3169	2744	6869	1399	3703	70	165	5701	14442	6158	6196
9. Záchod														
splachovací v bytě	157	436	1070	2716	2668	6682	1369	3645	43	112	5307	13591	5723	5756
splach. mimo byt celkem	33	62	157	352	55	133	16	24	4	9	265	580	291	295
z toho vlastní	23	45	124	285	37	92	11	17	1	1	196	440	212	215
splach. mimo dům	1	2	2	4	1	5	-	-	-	-	4	11	5	5
bez splachování	19	32	29	64	13	37	4	12	1	5	66	150	77	78
nezjištěno	3	4	17	33	7	12	10	22	22	39	59	110	62	62
celkem	213	536	1275	3169	2744	6869	1399	3703	70	165	5701	14442	6158	6196
Z počtu bytů:														
koupelna i záchod v bytě	154	426	1020	2621	2649	6642	1368	3644	43	112	5234	13445	5645	5677
jen záchod v bytě	3	10	50	95	19	40	1	1	-	-	73	146	78	79
Byty I. kategorie	141	395	1028	2637	2619	6580	1348	3575	33	88	5169	13275	5577	5610
Byty II. kategorie	40	91	164	369	84	193	30	90	9	21	327	764	353	357

1. Rodinné domy

Tab. č. 357 Trvale obydlené byty podle velikosti bytu,
podle polohy a technického vybavení bytu a podle druhu domu
a právního důvodu užívání bytu

Turnov

Poloha, technické vybavení bytu	Počet bytů		Počet obytných místností 8 m ² a více podl. pl.		Plocha bytů v tis. m ²		Průměrná obytná plocha na 1 byt v m ²	Byty podle počtu obytných místností						
	celkem	%	celkem	průměr na 1 byt	obytná	celková		1 obytn. místnost	2 pokoje	3 pokoje	4 pokoje	5+ pokojů	nezjištěno	
1. Poloha bytu podle podlaží														
přízemí	901	34,3	2521	2,82	48,4	74,3	54,1	82	301	323	110	78	7	
přízemí a 1. poschodí	1019	38,7	4068	4,00	78,4	117,7	77,0	13	80	246	369	309	2	
1. poschodí	628	23,9	1685	2,71	33,9	50,8	54,5	49	230	233	89	21	6	
2. poschodí	54	2,1	174	3,28	3,6	5,5	67,7	6	10	15	11	11	1	
3. poschodí	-	-	-	X	-	-	X	-	-	-	-	-	-	
4. poschodí	-	-	-	X	-	-	X	-	-	-	-	-	-	
5. - 7. poschodí	-	-	-	X	-	-	X	-	-	-	-	-	-	
8. - 11. poschodí	-	-	-	X	-	-	X	-	-	-	-	-	-	
12. a vyšší poschodí	-	-	-	X	-	-	X	-	-	-	-	-	-	
suterén, sklep	2	0,1	2	1,00	0,1	0,1	27,0	2	-	-	-	-	-	
nezjištěno	26	1,0	6	3,00	0,1	0,2	66,5	-	1	-	1	-	24	
celkem	2630	100,0	8456	3,26	164,4	248,7	63,5	152	622	817	580	419	40	
2. Plyn														
zaveden	1954	74,3	6435	3,31	126,0	189,8	64,8	97	456	615	455	322	9	
bez plynu	637	24,2	1970	3,13	37,5	57,5	59,6	54	162	196	122	95	8	
nezjištěno	39	1,5	51	3,19	0,9	1,4	58,7	1	4	6	3	2	23	
celkem	2630	100,0	8456	3,26	164,4	248,7	63,5	152	622	817	580	419	40	
3. Vodovod														
v bytě	2587	98,4	8414	3,27	163,6	247,5	63,6	150	613	811	579	419	15	
mimo byt	4	0,2	7	1,75	0,1	0,2	30,3	1	3	-	-	-	-	
bez vodovodu	10	0,4	25	2,50	0,6	0,8	55,5	1	4	4	1	-	-	
nezjištěno	29	1,1	10	2,50	0,2	0,3	40,3	-	2	2	-	-	25	
celkem	2630	100,0	8456	3,26	164,4	248,7	63,5	152	622	817	580	419	40	
z toho:														
voda a plyn v bytě	1954	74,3	6435	3,31	126,0	189,8	64,8	97	456	615	455	322	9	
4. Kanalizace														
přípoj na kanaliz. síť	1843	70,1	5899	3,23	115,3	174,1	63,1	109	452	568	426	273	15	
domácí čistička odp. vod	40	1,5	157	4,03	3,4	5,2	86,0	2	7	9	7	14	1	
žumpa, jímka	709	27,0	2345	3,34	44,6	67,7	63,5	40	153	236	144	130	6	
bez kanalizace a jímky	4	0,2	11	2,75	0,2	0,3	54,3	-	2	1	1	-	-	
nezjištěno	34	1,3	44	2,75	0,9	1,4	57,8	1	8	3	2	2	18	
celkem	2630	100,0	8456	3,26	164,4	248,7	63,5	152	622	817	580	419	40	
5. Teplá voda														
zdroj mimo budovu	1	0,0	4	4,00	0,1	0,1	62,0	-	-	-	1	-	-	
el. bojler, průtok. ohřívač	1188	45,2	3898	3,30	74,8	113,2	63,3	57	279	392	259	195	6	
plynový bojler, průtok. ohřívač	1140	43,3	3768	3,32	74,5	112,0	65,6	48	268	358	275	187	4	
jiný nebo kombin. zdroj	157	6,0	548	3,49	10,4	16,1	66,0	9	34	40	40	34	-	
bez teplé vody	109	4,1	223	2,08	4,4	6,9	41,1	36	39	24	5	3	2	
nezjištěno	35	1,3	15	2,14	0,3	0,4	37,4	2	2	3	-	-	28	
celkem	2630	100,0	8456	3,26	164,4	248,7	63,5	152	622	817	580	419	40	

1. Rodinné domy

Tab. č. 357 Trvale obydlené byty podle velikosti bytu,
podle polohy a technického vybavení bytu a podle druhu domu
a právního důvodu užívání bytu

Turnov

Poloha, technické vybavení bytu	Počet bytů		Počet obytných místností 8 m ² a více podl. pl.		Plocha bytů v tis. m ²		Průměrná obytná plocha na 1 byt v m ²	Byty podle počtu obytných místností						
	celkem	%	celkem	průměr na 1 byt	obytná	celková		1 obytná místnost	2 pokoje	3 pokoje	4 pokoje	5+ pokojů	nezjištěno	
6. Převládající způsob vytápění														
ústřední topení celkem	1771	67,3	6155	3,49	119,3	179,9	67,6	59	367	526	455	358	6	
kotelna mimo dům	2	0,1	7	3,50	0,1	0,2	57,5	-	-	1	1	-	-	
kotelna v domě	1769	67,3	6148	3,49	119,2	179,8	67,6	59	367	525	454	358	6	
z toho:														
na pevná paliva	337	12,8	1161	3,46	21,9	33,0	65,3	12	69	111	78	66	1	
etážové topení celkem	335	12,7	1006	3,01	19,6	29,5	58,8	13	99	130	63	29	1	
z toho:														
na plyn	295	11,2	905	3,07	17,7	26,4	60,1	7	87	115	58	28	-	
na elektřinu	2	0,1	6	3,00	0,1	0,2	54,5	-	1	-	1	-	-	
na pevná paliva	38	1,4	95	2,57	1,8	2,9	48,7	6	11	15	4	1	1	
kamna celkem	395	15,0	1016	2,61	19,8	30,6	50,9	65	128	123	50	24	5	
z toho:														
na plyn	180	6,8	451	2,53	8,8	13,6	49,6	33	60	53	23	9	2	
na elektřinu	109	4,1	302	2,77	6,0	9,2	55,2	13	36	38	11	11	-	
na pevná paliva	106	4,0	263	2,55	5,0	7,8	48,5	19	32	32	16	4	3	
jiný n. komb. způsob	89	3,4	252	2,83	5,2	8,0	58,4	12	25	32	12	8	-	
nezjištěno	40	1,5	27	2,25	0,5	0,7	38,5	3	3	6	-	-	28	
celkem	2630	100,0	8456	3,26	164,4	248,7	63,5	152	622	817	580	419	40	
7. Koupelna (sprchový kout)														
v bytě	2394	91,0	7977	3,35	155,4	234,9	65,2	96	545	773	564	405	11	
mimo byt														
vlastní	72	2,7	189	2,63	3,4	5,2	47,0	14	24	17	9	8	-	
společná	56	2,1	132	2,36	2,6	3,8	46,6	16	21	11	2	6	-	
bez koupelny a sprch. koutu	70	2,7	136	1,97	2,6	4,2	38,4	23	29	13	4	-	1	
nezjištěno	38	1,4	22	2,20	0,3	0,6	34,9	3	3	3	1	-	28	
celkem	2630	100,0	8456	3,26	164,4	248,7	63,5	152	622	817	580	419	40	
8. Záchod														
splachovací v bytě	2319	88,2	7754	3,36	151,2	228,7	65,5	94	514	753	548	399	11	
splach. mimo byt														
vlastní	162	6,2	419	2,60	7,9	11,7	49,3	23	70	35	20	13	1	
společný	46	1,7	106	2,30	1,9	2,9	41,2	15	15	8	4	4	-	
splach. mimo dům	4	0,2	16	4,00	0,3	0,4	67,3	1	-	-	1	2	-	
bez splachování	62	2,4	134	2,16	2,6	4,2	42,7	18	22	17	4	1	-	
nezjištěno	37	1,4	27	3,00	0,5	0,8	55,8	1	1	4	3	-	28	
celkem	2630	100,0	8456	3,26	164,4	248,7	63,5	152	622	817	580	419	40	
Z počtu bytů:														
koupelna i záchod v bytě	2270	86,3	7644	3,38	149,1	225,5	66,0	82	493	741	546	397	11	
jen záchod v bytě	49	1,9	110	2,24	2,1	3,2	41,9	12	21	12	2	2	-	
jen koupelna v bytě	124	4,7	333	2,69	6,3	9,5	50,9	14	52	32	18	8	-	
Byty I. kategorie	2245	85,4	7565	3,38	147,1	221,9	65,7	82	507	713	536	400	7	
Byty II. kategorie	237	9,0	624	2,67	12,3	19,0	52,4	35	76	72	38	13	3	

2. Bytové domy - byty v osobním vlastnictví

Tab. č. 357 Trvale obydlené byty podle velikosti bytu,
podle polohy a technického vybavení bytu a podle druhu domu
a právního důvodu užívání bytu

Turnov

Poloha, technické vybavení bytu	Počet bytů		Počet obytných místností 8 m ² a více podl. pl.		Plocha bytů v tis. m ²		Průměrná obytná plocha na 1 byt v m ²	Byty podle počtu obytných místností						
	celkem	%	celkem	průměr na 1 byt	obytná	celková		1 obytn. místnost	2 pokoje	3 pokoje	4 pokoje	5+ pokojů	nezjištěno	
1. Poloha bytu podle podlaží														
přízemí	95	22,8	212	2,23	3,8	5,9	40,5	11	54	27	3	-	-	
přízemí a 1. poschodí	2	0,5	6	3,00	0,1	0,2	63,0	-	-	2	-	-	-	
1. poschodí	109	26,2	261	2,42	4,4	6,8	40,8	5	58	40	5	-	1	
2. poschodí	99	23,8	245	2,47	4,2	6,3	42,8	4	48	44	2	1	-	
3. poschodí	68	16,3	151	2,29	2,6	4,0	39,9	7	34	24	1	-	2	
4. poschodí	29	7,0	78	2,69	1,3	1,9	44,7	1	12	14	1	1	-	
5. - 7. poschodí	14	3,4	32	2,46	0,5	0,8	39,1	2	5	5	-	1	1	
8. - 11. poschodí	-	-	-	X	-	-	X	-	-	-	-	-	-	
12. a vyšší poschodí	-	-	-	X	-	-	X	-	-	-	-	-	-	
suterén, sklep	-	-	-	X	-	-	X	-	-	-	-	-	-	
nezjištěno	-	-	-	X	-	-	X	-	-	-	-	-	-	
celkem	416	100,0	985	2,39	17,1	25,8	41,4	30	211	156	12	3	4	
2. Plyn														
zaveden	399	95,9	951	2,40	16,4	24,9	41,5	27	201	155	10	3	3	
bez plynu	14	3,4	28	2,15	0,5	0,8	40,1	3	7	1	2	-	1	
nezjištěno	3	0,7	6	2,00	0,1	0,2	33,7	-	3	-	-	-	-	
celkem	416	100,0	985	2,39	17,1	25,8	41,4	30	211	156	12	3	4	
3. Vodovod														
v bytě	416	100,0	985	2,39	17,1	25,8	41,4	30	211	156	12	3	4	
mimo byt	-	-	-	X	-	-	X	-	-	-	-	-	-	
bez vodovodu	-	-	-	X	-	-	X	-	-	-	-	-	-	
nezjištěno	-	-	-	X	-	-	X	-	-	-	-	-	-	
celkem	416	100,0	985	2,39	17,1	25,8	41,4	30	211	156	12	3	4	
z toho:														
voda a plyn v bytě	399	95,9	951	2,40	16,4	24,9	41,5	27	201	155	10	3	3	
4. Kanalizace														
přípoj na kanaliz. síť	412	99,0	978	2,40	16,9	25,6	41,5	28	210	155	12	3	4	
domácí čistička odp. vod	-	-	-	X	-	-	X	-	-	-	-	-	-	
žumpa, jímka	4	1,0	7	1,75	0,1	0,2	28,3	2	1	1	-	-	-	
bez kanalizace a jímky	-	-	-	X	-	-	X	-	-	-	-	-	-	
nezjištěno	-	-	-	X	-	-	X	-	-	-	-	-	-	
celkem	416	100,0	985	2,39	17,1	25,8	41,4	30	211	156	12	3	4	
5. Teplá voda														
zdroj mimo budovu	76	18,3	162	2,19	2,7	4,1	36,6	9	45	18	1	1	2	
el. bojler, průtok. ohřivač	31	7,5	67	2,23	1,2	1,9	40,5	5	15	8	2	-	1	
plynový bojler, průtok. ohřivač	269	64,7	664	2,47	11,5	17,2	42,7	11	134	115	7	2	-	
jiný nebo kombin. zdroj	35	8,4	85	2,43	1,5	2,4	43,2	4	14	15	2	-	-	
bez teplé vody	4	1,0	7	1,75	0,1	0,2	31,0	1	3	-	-	-	-	
nezjištěno	1	0,2	-	X	-	-	X	-	-	-	-	-	1	
celkem	416	100,0	985	2,39	17,1	25,8	41,4	30	211	156	12	3	4	

2. Bytové domy - byty v osobním vlastnictví

Tab. č. 357 Trvale obydlené byty podle velikosti bytu,
podle polohy a technického vybavení bytu a podle druhu domu
a právního důvodu užívání bytu

Turnov

Poloha, technické vybavení bytu	Počet bytů		Počet obytných místností 8 m ² a více podl. pl.		Plocha bytů v tis. m ²		Průměrná obytná plocha na 1 byt v m ²	Byty podle počtu obytných místností						
	celkem	%	celkem	průměr na 1 byt	obytná	celková		1 obytn. místnost	2 pokoje	3 pokoje	4 pokoje	5+ pokojů	nezjištěno	
6. Převládající způsob vytápění														
ústřední topení celkem	187	45,0	437	2,38	7,1	10,6	38,5	13	97	70	2	2	3	
kotelna mimo dům	143	34,4	332	2,35	5,3	7,8	37,2	11	77	49	2	2	2	
kotelna v domě	44	10,6	105	2,44	1,8	2,8	42,7	2	20	21	-	-	1	
z toho:														
na pevná paliva	7	1,7	17	2,43	0,4	0,5	52,9	-	4	3	-	-	-	
etážové topení celkem	126	30,3	314	2,49	5,8	8,7	45,8	9	57	50	9	1	-	
z toho:														
na plyn	124	29,8	308	2,48	5,7	8,6	45,8	9	56	50	8	1	-	
na elektřinu	2	0,5	6	3,00	0,1	0,1	47,0	-	1	-	1	-	-	
na pevná paliva	-	-	-	X	-	-	X	-	-	-	-	-	-	
kamna celkem	95	22,8	212	2,26	3,8	5,8	40,0	8	55	30	1	-	1	
z toho:														
na plyn	72	17,3	161	2,27	2,8	4,3	39,8	6	40	25	-	-	1	
na elektřinu	19	4,6	43	2,26	0,8	1,2	41,2	2	11	5	1	-	-	
na pevná paliva	3	0,7	6	2,00	0,1	0,2	38,7	-	3	-	-	-	-	
jiný n. komb. způsob	6	1,4	16	2,67	0,3	0,5	56,8	-	2	4	-	-	-	
nezjištěno	2	0,5	6	3,00	0,1	0,1	48,5	-	-	2	-	-	-	
celkem	416	100,0	985	2,39	17,1	25,8	41,4	30	211	156	12	3	4	
7. Koupelna (sprchový kout)														
v bytě	411	98,8	979	2,40	17,0	25,6	41,6	28	209	156	12	3	3	
mimo byt														
vlastní	-	-	-	X	-	-	X	-	-	-	-	-	-	
společná	-	-	-	X	-	-	X	-	-	-	-	-	-	
bez koupelny a sprch. koutu	1	0,2	1	1,00	0,0	0,0	20,0	1	-	-	-	-	-	
nezjištěno	4	1,0	5	1,67	0,1	0,1	23,3	1	2	-	-	-	1	
celkem	416	100,0	985	2,39	17,1	25,8	41,4	30	211	156	12	3	4	
8. Záchod														
splachovací v bytě	409	98,3	973	2,40	16,8	25,5	41,5	29	207	155	12	3	3	
splach. mimo byt														
vlastní	1	0,2	2	2,00	0,0	0,1	42,0	-	1	-	-	-	-	
společný	2	0,5	5	2,50	0,1	0,1	51,5	-	1	1	-	-	-	
splach. mimo dům	-	-	-	X	-	-	X	-	-	-	-	-	-	
bez splachování	-	-	-	X	-	-	X	-	-	-	-	-	-	
nezjištěno	4	1,0	5	1,67	0,1	0,1	23,7	1	2	-	-	-	1	
celkem	416	100,0	985	2,39	17,1	25,8	41,4	30	211	156	12	3	4	
Z počtu bytů:														
koupelna i záchod v bytě	407	97,8	970	2,40	16,8	25,4	41,5	28	206	155	12	3	3	
jen záchod v bytě	2	0,5	3	1,50	0,1	0,1	26,0	1	1	-	-	-	-	
jen koupelna v bytě	4	1,0	9	2,25	0,2	0,3	44,5	-	3	1	-	-	-	
Byty I. kategorie	398	95,7	947	2,40	16,3	24,7	41,4	28	202	150	12	3	3	
Byty II. kategorie	12	2,9	26	2,17	0,5	0,8	43,8	1	8	3	-	-	-	

3. Bytové domy - byty nájemní

Tab. č. 357 Trvale obydlené byty podle velikosti bytu,
podle polohy a technického vybavení bytu a podle druhu domu
a právního důvodu užívání bytu

Turnov

Poloha, technické vybavení bytu	Počet bytů		Počet obytných místností 8 m ² a více podl. pl.		Plocha bytů v tis. m ²		Průměrná obytná plocha na 1 byt v m ²	Byty podle počtu obytných místností						
	celkem	%	celkem	průměr na 1 byt	obytná	celková		1 obytn. místnost	2 pokoje	3 pokoje	4 pokoje	5+ pokojů	nezjištěno	
1. Poloha bytu podle podlaží														
přízemí	207	16,2	398	1,98	6,7	10,7	33,4	67	74	57	3	-	-	6
přízemí a 1. poschodí	6	0,5	10	1,67	0,2	0,3	31,5	3	2	1	-	-	-	-
1. poschodí	321	25,1	611	1,92	11,2	17,1	35,1	120	112	77	9	-	-	3
2. poschodí	293	22,9	542	1,89	9,8	15,2	34,1	124	85	68	7	3	-	6
3. poschodí	192	15,0	347	1,84	6,2	9,6	32,6	88	48	49	4	-	-	3
4. poschodí	102	8,0	198	1,94	3,4	5,3	33,5	43	24	33	2	-	-	-
5. - 7. poschodí	138	10,8	269	1,95	4,4	7,2	31,8	58	33	44	2	1	-	-
8. - 11. poschodí	18	1,4	41	2,28	0,6	1,0	34,2	3	7	8	-	-	-	-
12. a vyšší poschodí	-	-	-	X	-	-	X	-	-	-	-	-	-	-
suterén, sklep	-	-	-	X	-	-	X	-	-	-	-	-	-	-
nezjištěno	1	0,1	1	1,00	0,0	0,0	20,0	1	-	-	-	-	-	-
celkem	1278	100,0	2417	1,92	42,5	66,4	33,7	507	385	337	27	4	-	18
2. Plyn														
zaveden	893	69,9	1907	2,16	32,6	51,1	36,9	215	337	305	22	3	-	11
bez plynu	360	28,2	480	1,34	9,2	14,3	25,8	279	44	31	5	-	-	1
nezjištěno	25	2,0	30	1,58	0,6	1,0	33,4	13	4	1	-	1	-	6
celkem	1278	100,0	2417	1,92	42,5	66,4	33,7	507	385	337	27	4	-	18
3. Vodovod														
v bytě	1268	99,2	2414	1,92	42,4	66,4	33,7	504	385	337	27	4	-	11
mimo byt	1	0,1	1	1,00	0,0	0,0	12,0	1	-	-	-	-	-	-
bez vodovodu	-	-	-	X	-	-	X	-	-	-	-	-	-	-
nezjištěno	9	0,7	2	1,00	0,0	0,1	17,0	2	-	-	-	-	-	7
celkem	1278	100,0	2417	1,92	42,5	66,4	33,7	507	385	337	27	4	-	18
z toho:														
voda a plyn v bytě	892	69,8	1907	2,16	32,6	51,1	36,9	215	337	305	22	3	-	10
4. Kanalizace														
přípoj na kanaliz. síť	1240	97,0	2337	1,91	41,1	64,3	33,6	500	365	326	27	4	-	18
domácí čistička odp. vod	3	0,2	4	1,33	0,0	0,1	16,0	2	1	-	-	-	-	-
žumpa, jímka	35	2,7	76	2,17	1,3	2,1	37,2	5	19	11	-	-	-	-
bez kanalizace a jímky	-	-	-	X	-	-	X	-	-	-	-	-	-	-
nezjištěno	-	-	-	X	-	-	X	-	-	-	-	-	-	-
celkem	1278	100,0	2417	1,92	42,5	66,4	33,7	507	385	337	27	4	-	18
5. Teplá voda														
zdroj mimo budovu	661	51,7	1318	2,00	21,6	34,8	32,8	256	166	216	18	2	-	3
el. bojler, průtok. ohřivač	140	11,0	260	1,87	5,0	7,6	35,8	53	54	29	3	-	-	1
plynový bojler, průtok. ohřivač	300	23,5	628	2,13	11,7	17,9	39,7	60	147	81	5	2	-	5
jiný nebo kombin. zdroj	144	11,3	177	1,23	3,5	5,2	24,5	122	12	9	1	-	-	-
bez teplé vody	21	1,6	29	1,38	0,6	0,9	26,7	14	6	1	-	-	-	-
nezjištěno	12	0,9	5	1,67	0,1	0,1	32,3	2	-	1	-	-	-	9
celkem	1278	100,0	2417	1,92	42,5	66,4	33,7	507	385	337	27	4	-	18

3. Bytové domy - byty nájemní

Tab. č. 357 Trvale obydlené byty podle velikosti bytu,
podle polohy a technického vybavení bytu a podle druhu domu
a právního důvodu užívání bytu

Turnov

Poloha, technické vybavení bytu	Počet bytů		Počet obytných místností 8 m ² a více podl. pl.		Plocha bytů v tis. m ²		Průměrná obytná plocha na 1 byt v m ²	Byty podle počtu obytných místností						
	celkem	%	celkem	průměr na 1 byt	obytná	celková		1 obytn. místnost	2 pokoje	3 pokoje	4 pokoje	5+ pokojů	nezjištěno	
6. Převládající způsob vytápění														
ústřední topení celkem	881	68,9	1663	1,90	28,4	44,7	32,4	393	207	252	21	3	5	
kotelna mimo dům	846	66,2	1599	1,90	26,9	42,5	31,9	377	196	248	19	2	4	
kotelna v domě	35	2,7	64	1,88	1,5	2,2	43,8	16	11	4	2	1	1	
z toho:														
na pevná paliva	2	0,2	5	2,50	0,1	0,1	34,0	1	-	-	1	-	-	
etážové topení celkem	150	11,7	349	2,36	6,3	9,4	42,9	17	68	57	5	1	2	
z toho:														
na plyn	145	11,3	338	2,36	6,1	9,1	42,8	17	64	56	5	1	2	
na elektřinu	-	-	-	X	-	-	X	-	-	-	-	-	-	
na pevná paliva	5	0,4	11	2,20	0,2	0,3	44,0	-	4	1	-	-	-	
kamna celkem	210	16,4	360	1,72	6,9	10,9	32,9	86	96	26	1	-	1	
z toho:														
na plyn	161	12,6	268	1,68	5,1	8,3	32,1	68	77	14	1	-	1	
na elektřinu	31	2,4	61	1,97	1,1	1,8	37,0	9	14	8	-	-	-	
na pevná paliva	18	1,4	31	1,72	0,6	0,9	33,1	9	5	4	-	-	-	
jiný n. komb. způsob	23	1,8	38	1,81	0,7	1,2	34,9	6	13	2	-	-	2	
nezjištěno	14	1,1	7	1,17	0,1	0,2	23,2	5	1	-	-	-	8	
celkem	1278	100,0	2417	1,92	42,5	66,4	33,7	507	385	337	27	4	18	
7. Koupelna (sprchový kout)														
v bytě	1227	96,0	2365	1,94	41,2	64,6	33,9	469	381	335	27	4	11	
mimo byt														
vlastní	2	0,2	3	1,50	0,0	0,1	23,0	1	1	-	-	-	-	
společná	16	1,3	16	1,00	0,5	0,7	33,0	16	-	-	-	-	-	
bez koupelny a sprch. koutu	20	1,6	27	1,35	0,6	0,9	27,7	15	3	2	-	-	-	
nezjištěno	13	1,0	6	1,00	0,1	0,2	21,0	6	-	-	-	-	7	
celkem	1278	100,0	2417	1,92	42,5	66,4	33,7	507	385	337	27	4	18	
8. Záchod														
splachovací v bytě	1217	95,2	2332	1,93	40,5	63,6	33,6	480	362	333	27	4	11	
splach. mimo byt														
vlastní	28	2,2	51	1,82	1,1	1,6	37,7	8	17	3	-	-	-	
společný	21	1,6	26	1,24	0,7	1,0	34,7	16	5	-	-	-	-	
splach. mimo dům	-	-	-	X	-	-	X	-	-	-	-	-	-	
bez splachování	2	0,2	4	2,00	0,1	0,1	26,0	1	-	1	-	-	-	
nezjištěno	10	0,8	4	1,33	0,1	0,1	32,7	2	1	-	-	-	7	
celkem	1278	100,0	2417	1,92	42,5	66,4	33,7	507	385	337	27	4	18	
Z počtu bytů:														
koupelna i záchod v bytě	1200	93,9	2313	1,95	40,1	62,9	33,7	464	362	332	27	4	11	
jen záchod v bytě	17	1,3	19	1,12	0,4	0,7	25,2	16	-	1	-	-	-	
jen koupelna v bytě	27	2,1	52	1,93	1,1	1,7	41,1	5	19	3	-	-	-	
Byty I. kategorie	1182	92,5	2287	1,95	39,6	62,2	33,8	457	357	329	27	4	8	
Byty II. kategorie	57	4,5	90	1,64	1,9	2,8	33,7	26	23	6	-	-	2	

4. Bytové domy - byty družstevní

Tab. č. 357 Trvale obydlené byty podle velikosti bytu,
podle polohy a technického vybavení bytu a podle druhu domu
a právního důvodu užívání bytu

Turnov

Poloha, technické vybavení bytu	Počet bytů		Počet obytných místností 8 m ² a více podl. pl.		Plocha bytů v tis. m ²		Průměrná obytná plocha na 1 byt v m ²	Byty podle počtu obytných místností						
	celkem	%	celkem	průměr na 1 byt	obytná	celková		1 obytn. místnost	2 pokoje	3 pokoje	4 pokoje	5+ pokojů	nezjištěno	
1. Poloha bytu podle podlaží														
přízemí	158	14,3	411	2,60	6,7	9,8	42,3	22	30	96	9	1	-	-
přízemí a 1. poschodí	15	1,4	40	2,67	0,6	0,9	41,0	1	3	11	-	-	-	-
1. poschodí	213	19,3	546	2,58	8,9	13,0	41,9	23	54	127	6	2	1	1
2. poschodí	204	18,5	535	2,65	8,6	12,7	42,6	18	48	125	9	2	2	2
3. poschodí	159	14,4	401	2,54	6,4	9,5	40,4	19	46	84	7	2	1	1
4. poschodí	110	10,0	272	2,47	4,4	6,6	40,4	12	36	60	2	-	-	-
5. - 7. poschodí	213	19,3	513	2,42	8,2	12,4	38,6	37	68	94	7	6	1	1
8. - 11. poschodí	30	2,7	66	2,20	1,0	1,5	33,4	6	12	12	-	-	-	-
12. a vyšší poschodí	-	-	-	X	-	-	X	-	-	-	-	-	-	-
suterén, sklep	-	-	-	X	-	-	X	-	-	-	-	-	-	-
nezjištěno	-	-	-	X	-	-	X	-	-	-	-	-	-	-
celkem	1102	100,0	2784	2,54	44,8	66,5	40,9	138	297	609	40	13	5	5
2. Plyn														
zaveden	1086	98,5	2769	2,56	44,5	66,0	41,2	123	297	609	40	13	4	4
bez plynu	15	1,4	14	1,00	0,3	0,5	18,3	14	-	-	-	-	1	1
nezjištěno	1	0,1	1	1,00	0,0	0,0	15,0	1	-	-	-	-	-	-
celkem	1102	100,0	2784	2,54	44,8	66,5	40,9	138	297	609	40	13	5	5
3. Vodovod														
v bytě	1102	100,0	2784	2,54	44,8	66,5	40,9	138	297	609	40	13	5	5
mimo byt	-	-	-	X	-	-	X	-	-	-	-	-	-	-
bez vodovodu	-	-	-	X	-	-	X	-	-	-	-	-	-	-
nezjištěno	-	-	-	X	-	-	X	-	-	-	-	-	-	-
celkem	1102	100,0	2784	2,54	44,8	66,5	40,9	138	297	609	40	13	5	5
z toho:														
voda a plyn v bytě	1086	98,5	2769	2,56	44,5	66,0	41,2	123	297	609	40	13	4	4
4. Kanalizace														
přípoj na kanaliz. síť	1092	99,1	2755	2,53	44,3	65,9	40,8	137	297	601	39	13	5	5
domácí čistička odp. vod	-	-	-	X	-	-	X	-	-	-	-	-	-	-
žumpa, jímka	10	0,9	29	2,90	0,5	0,6	47,2	1	-	8	1	-	-	-
bez kanalizace a jímky	-	-	-	X	-	-	X	-	-	-	-	-	-	-
nezjištěno	-	-	-	X	-	-	X	-	-	-	-	-	-	-
celkem	1102	100,0	2784	2,54	44,8	66,5	40,9	138	297	609	40	13	5	5
5. Teplá voda														
zdroj mimo budovu	763	69,2	1862	2,45	30,2	45,7	39,8	125	223	365	34	12	4	4
el. bojler, průtok. ohřivač	11	1,0	31	2,82	0,5	0,7	45,3	1	2	6	2	-	-	-
plynový bojler, průtok. ohřivač	319	28,9	864	2,72	13,7	19,6	43,0	12	72	229	4	1	1	1
jiný nebo kombin. zdroj	9	0,8	27	3,00	0,4	0,6	48,9	-	-	9	-	-	-	-
bez teplé vody	-	-	-	X	-	-	X	-	-	-	-	-	-	-
nezjištěno	-	-	-	X	-	-	X	-	-	-	-	-	-	-
celkem	1102	100,0	2784	2,54	44,8	66,5	40,9	138	297	609	40	13	5	5

4. Bytové domy - byty družstevní

Tab. č. 357 Trvale obydlené byty podle velikosti bytu,
podle polohy a technického vybavení bytu a podle druhu domu
a právního důvodu užívání bytu

Turnov

Poloha, technické vybavení bytu	Počet bytů		Počet obytných místností 8 m ² a více podl. pl.		Plocha bytů v tis. m ²		Průměrná obytná plocha na 1 byt v m ²	Byty podle počtu obytných místností						
	celkem	%	celkem	průměr na 1 byt	obytná	celková		1 obytn. místnost	2 pokoje	3 pokoje	4 pokoje	5+ pokojů	nezjištěno	
6. Převládající způsob vytápění														
ústřední topení celkem	923	83,8	2253	2,45	36,4	54,5	39,6	136	290	443	37	12	5	
kotelna mimo dům	917	83,2	2235	2,45	36,0	54,1	39,5	136	289	439	36	12	5	
kotelna v domě	6	0,5	18	3,00	0,3	0,4	52,3	-	1	4	1	-	-	
z toho:														
na pevná paliva	-	-	-	X	-	-	X	-	-	-	-	-	-	
etážové topení celkem	170	15,4	508	2,99	8,1	11,5	47,6	-	7	159	3	1	-	
z toho:														
na plyn	169	15,3	505	2,99	8,1	11,4	47,7	-	7	158	3	1	-	
na elektřinu	-	-	-	X	-	-	X	-	-	-	-	-	-	
na pevná paliva	1	0,1	3	3,00	0,0	0,1	45,0	-	-	1	-	-	-	
kamna celkem	6	0,5	14	2,33	0,2	0,3	38,3	2	-	4	-	-	-	
z toho:														
na plyn	3	0,3	7	2,33	0,1	0,2	34,7	1	-	2	-	-	-	
na elektřinu	3	0,3	7	2,33	0,1	0,2	42,0	1	-	2	-	-	-	
na pevná paliva	-	-	-	X	-	-	X	-	-	-	-	-	-	
jiný n. komb. způsob	3	0,3	9	3,00	0,1	0,2	46,0	-	-	3	-	-	-	
nezjištěno	-	-	-	X	-	-	X	-	-	-	-	-	-	
celkem	1102	100,0	2784	2,54	44,8	66,5	40,9	138	297	609	40	13	5	
7. Koupelna (sprchový kout)														
v bytě	1102	100,0	2784	2,54	44,8	66,5	40,9	138	297	609	40	13	5	
mimo byt														
vlastní	-	-	-	X	-	-	X	-	-	-	-	-	-	
společná	-	-	-	X	-	-	X	-	-	-	-	-	-	
bez koupelny a sprch. koutu	-	-	-	X	-	-	X	-	-	-	-	-	-	
nezjištěno	-	-	-	X	-	-	X	-	-	-	-	-	-	
celkem	1102	100,0	2784	2,54	44,8	66,5	40,9	138	297	609	40	13	5	
8. Záchod														
splachovací v bytě	1102	100,0	2784	2,54	44,8	66,5	40,9	138	297	609	40	13	5	
splach. mimo byt														
vlastní	-	-	-	X	-	-	X	-	-	-	-	-	-	
společný	-	-	-	X	-	-	X	-	-	-	-	-	-	
splach. mimo dům	-	-	-	X	-	-	X	-	-	-	-	-	-	
bez splachování	-	-	-	X	-	-	X	-	-	-	-	-	-	
nezjištěno	-	-	-	X	-	-	X	-	-	-	-	-	-	
celkem	1102	100,0	2784	2,54	44,8	66,5	40,9	138	297	609	40	13	5	
Z počtu bytů:														
koupelna i záchod v bytě	1102	100,0	2784	2,54	44,8	66,5	40,9	138	297	609	40	13	5	
jen záchod v bytě	-	-	-	X	-	-	X	-	-	-	-	-	-	
jen koupelna v bytě	-	-	-	X	-	-	X	-	-	-	-	-	-	
Byty I. kategorie	1098	99,6	2772	2,54	44,6	66,3	40,8	138	297	605	40	13	5	
Byty II. kategorie	4	0,4	12	3,00	0,2	0,3	45,8	-	-	4	-	-	-	

5. Bytové domy - byty členů družstva založeného
v průběhu privatizace

Tab. č. 357 Trvale obydlené byty podle velikosti bytu,
podle polohy a technického vybavení bytu a podle druhu domu
a právního důvodu užívání bytu

Turnov

Poloha, technické vybavení bytu	Počet bytů		Počet obytných místností 8 m2 a více podl. pl.		Plocha bytů v tis. m2		Průměrná obytná plocha na 1 byt v m2	Byty podle počtu obytných místností						
	celkem	%	celkem	průměr na 1 byt	obytná	celková		1 obytn. místnost	2 pokoje	3 pokoje	4 pokoje	5+ pokojů	nezjištěno	
1. Poloha bytu podle podlaží														
přízemí	15	28,3	36	2,40	0,6	0,9	38,8	3	4	7	1	-	-	-
přízemí a 1. poschodí	-	-	-	X	-	-	X	-	-	-	-	-	-	-
1. poschodí	17	32,1	41	2,41	0,6	1,1	38,2	3	4	10	-	-	-	-
2. poschodí	12	22,6	30	2,50	0,5	0,8	40,8	1	5	5	1	-	-	-
3. poschodí	9	17,0	17	1,89	0,4	0,5	39,0	3	4	2	-	-	-	-
4. poschodí	-	-	-	X	-	-	X	-	-	-	-	-	-	-
5. - 7. poschodí	-	-	-	X	-	-	X	-	-	-	-	-	-	-
8. - 11. poschodí	-	-	-	X	-	-	X	-	-	-	-	-	-	-
12. a vyšší poschodí	-	-	-	X	-	-	X	-	-	-	-	-	-	-
suterén, sklep	-	-	-	X	-	-	X	-	-	-	-	-	-	-
nezjištěno	-	-	-	X	-	-	X	-	-	-	-	-	-	-
celkem	53	100,0	124	2,34	2,1	3,3	39,1	10	17	24	2	-	-	-
2. Plyn														
zaveden	53	100,0	124	2,34	2,1	3,3	39,1	10	17	24	2	-	-	-
bez plynu	-	-	-	X	-	-	X	-	-	-	-	-	-	-
nezjištěno	-	-	-	X	-	-	X	-	-	-	-	-	-	-
celkem	53	100,0	124	2,34	2,1	3,3	39,1	10	17	24	2	-	-	-
3. Vodovod														
v bytě	53	100,0	124	2,34	2,1	3,3	39,1	10	17	24	2	-	-	-
mimo byt	-	-	-	X	-	-	X	-	-	-	-	-	-	-
bez vodovodu	-	-	-	X	-	-	X	-	-	-	-	-	-	-
nezjištěno	-	-	-	X	-	-	X	-	-	-	-	-	-	-
celkem	53	100,0	124	2,34	2,1	3,3	39,1	10	17	24	2	-	-	-
z toho:														
voda a plyn v bytě	53	100,0	124	2,34	2,1	3,3	39,1	10	17	24	2	-	-	-
4. Kanalizace														
přípoj na kanaliz. síť	53	100,0	124	2,34	2,1	3,3	39,1	10	17	24	2	-	-	-
domácí čistička odp. vod	-	-	-	X	-	-	X	-	-	-	-	-	-	-
žumpa, jímka	-	-	-	X	-	-	X	-	-	-	-	-	-	-
bez kanalizace a jímky	-	-	-	X	-	-	X	-	-	-	-	-	-	-
nezjištěno	-	-	-	X	-	-	X	-	-	-	-	-	-	-
celkem	53	100,0	124	2,34	2,1	3,3	39,1	10	17	24	2	-	-	-
5. Teplá voda														
zdroj mimo budovu	33	62,3	72	2,18	1,2	2,0	37,8	10	9	12	2	-	-	-
el. bojler, průtok. ohřivač	9	17,0	22	2,44	0,4	0,6	39,8	-	5	4	-	-	-	-
plynový bojler, průtok. ohřivač	10	18,9	28	2,80	0,4	0,7	43,0	-	2	8	-	-	-	-
jiný nebo kombin. zdroj	1	1,9	2	2,00	0,0	0,1	37,0	-	1	-	-	-	-	-
bez teplé vody	-	-	-	X	-	-	X	-	-	-	-	-	-	-
nezjištěno	-	-	-	X	-	-	X	-	-	-	-	-	-	-
celkem	53	100,0	124	2,34	2,1	3,3	39,1	10	17	24	2	-	-	-

5. Bytové domy - byty členů družstva založeného
v průběhu privatizace

Tab. č. 357 Trvale obydlené byty podle velikosti bytu,
podle polohy a technického vybavení bytu a podle druhu domu
a právního důvodu užívání bytu

Turnov

Poloha, technické vybavení bytu	Počet bytů		Počet obytných místností 8 m2 a více podl. pl.		Plocha bytů v tis. m2		Průměrná obytná plocha na 1 byt v m2	Byty podle počtu obytných místností						
	celkem	%	celkem	průměr na 1 byt	obytná	celková		1 obytn. místnost	2 pokoje	3 pokoje	4 pokoje	5+ pokojů	nezjištěno	
6. Převládající způsob vytápění														
ústřední topení celkem	45	84,9	103	2,29	1,7	2,8	38,8	10	14	19	2	-	-	
kotelna mimo dům	45	84,9	103	2,29	1,7	2,8	38,8	10	14	19	2	-	-	
kotelna v domě	-	-	-	X	-	-	X	-	-	-	-	-	-	
z toho:														
na pevná paliva	-	-	-	X	-	-	X	-	-	-	-	-	-	
etážové topení celkem	8	15,1	21	2,63	0,3	0,5	40,6	-	3	5	-	-	-	
z toho:														
na plyn	8	15,1	21	2,63	0,3	0,5	40,6	-	3	5	-	-	-	
na elektřinu	-	-	-	X	-	-	X	-	-	-	-	-	-	
na pevná paliva	-	-	-	X	-	-	X	-	-	-	-	-	-	
kamna celkem	-	-	-	X	-	-	X	-	-	-	-	-	-	
z toho:														
na plyn	-	-	-	X	-	-	X	-	-	-	-	-	-	
na elektřinu	-	-	-	X	-	-	X	-	-	-	-	-	-	
na pevná paliva	-	-	-	X	-	-	X	-	-	-	-	-	-	
jiný n. komb. způsob	-	-	-	X	-	-	X	-	-	-	-	-	-	
nezjištěno	-	-	-	X	-	-	X	-	-	-	-	-	-	
celkem	53	100,0	124	2,34	2,1	3,3	39,1	10	17	24	2	-	-	
7. Koupelna (sprchový kout)														
v bytě	53	100,0	124	2,34	2,1	3,3	39,1	10	17	24	2	-	-	
mimo byt														
vlastní	-	-	-	X	-	-	X	-	-	-	-	-	-	
společná	-	-	-	X	-	-	X	-	-	-	-	-	-	
bez koupelny a sprch. koutu	-	-	-	X	-	-	X	-	-	-	-	-	-	
nezjištěno	-	-	-	X	-	-	X	-	-	-	-	-	-	
celkem	53	100,0	124	2,34	2,1	3,3	39,1	10	17	24	2	-	-	
8. Záchod														
splachovací v bytě	53	100,0	124	2,34	2,1	3,3	39,1	10	17	24	2	-	-	
splach. mimo byt														
vlastní	-	-	-	X	-	-	X	-	-	-	-	-	-	
společný	-	-	-	X	-	-	X	-	-	-	-	-	-	
splach. mimo dům	-	-	-	X	-	-	X	-	-	-	-	-	-	
bez splachování	-	-	-	X	-	-	X	-	-	-	-	-	-	
nezjištěno	-	-	-	X	-	-	X	-	-	-	-	-	-	
celkem	53	100,0	124	2,34	2,1	3,3	39,1	10	17	24	2	-	-	
Z počtu bytů:														
koupelna i záchod v bytě	53	100,0	124	2,34	2,1	3,3	39,1	10	17	24	2	-	-	
jen záchod v bytě	-	-	-	X	-	-	X	-	-	-	-	-	-	
jen koupelna v bytě	-	-	-	X	-	-	X	-	-	-	-	-	-	
Byty I. kategorie	53	100,0	124	2,34	2,1	3,3	39,1	10	17	24	2	-	-	
Byty II. kategorie	-	-	-	X	-	-	X	-	-	-	-	-	-	

6. Bytové domy - byty ostatní

Tab. č. 357 Trvale obydlené byty podle velikosti bytu,
podle polohy a technického vybavení bytu a podle druhu domu
a právního důvodu užívání bytu

Turnov

Poloha, technické vybavení bytu	Počet bytů		Počet obytných místností 8 m ² a více podl. pl.		Plocha bytů v tis. m ²		Průměrná obytná plocha na 1 byt v m ²	Byty podle počtu obytných místností						
	celkem	%	celkem	průměr na 1 byt	obytná	celková		1 obytn. místnost	2 pokoje	3 pokoje	4 pokoje	5+ pokojů	nezjištěno	
1. Poloha bytu podle podlaží														
přízemí	31	20,1	67	2,31	1,2	1,8	41,1	3	17	6	3	-	2	
přízemí a 1. poschodí	2	1,3	7	3,50	0,1	0,1	53,0	-	-	1	1	-	-	
1. poschodí	47	30,5	107	2,38	2,2	3,3	49,3	7	22	10	4	2	2	
2. poschodí	35	22,7	76	2,38	1,5	2,3	47,2	10	7	12	2	1	3	
3. poschodí	18	11,7	44	2,44	0,7	1,1	39,3	4	5	6	3	-	-	
4. poschodí	11	7,1	16	2,29	0,3	0,4	37,3	2	2	2	1	-	4	
5. - 7. poschodí	7	4,5	13	1,86	0,2	0,3	28,4	4	1	1	1	-	-	
8. - 11. poschodí	-	-	-	X	-	-	X	-	-	-	-	-	-	
12. a vyšší poschodí	-	-	-	X	-	-	X	-	-	-	-	-	-	
suterén, sklep	-	-	-	X	-	-	X	-	-	-	-	-	-	
nezjištěno	3	1,9	5	2,50	0,1	0,2	65,0	-	1	1	-	-	1	
celkem	154	100,0	335	2,36	6,3	9,5	44,5	30	55	39	15	3	12	
2. Plyn														
zaveden	131	85,1	306	2,47	5,8	8,6	46,6	21	47	39	14	3	7	
bez plynu	17	11,0	27	1,59	0,5	0,8	30,3	9	7	-	1	-	-	
nezjištěno	6	3,9	2	2,00	0,0	0,1	30,0	-	1	-	-	-	5	
celkem	154	100,0	335	2,36	6,3	9,5	44,5	30	55	39	15	3	12	
3. Vodovod														
v bytě	149	96,8	335	2,36	6,3	9,5	44,5	30	55	39	15	3	7	
mimo byt	-	-	-	X	-	-	X	-	-	-	-	-	-	
bez vodovodu	-	-	-	X	-	-	X	-	-	-	-	-	-	
nezjištěno	5	3,2	-	X	-	-	X	-	-	-	-	-	5	
celkem	154	100,0	335	2,36	6,3	9,5	44,5	30	55	39	15	3	12	
z toho:														
voda a plyn v bytě	131	85,1	306	2,47	5,8	8,6	46,6	21	47	39	14	3	7	
4. Kanalizace														
přípoj na kanaliz. síť	151	98,1	325	2,34	6,1	9,2	43,9	30	55	37	14	3	12	
domácí čistička odp. vod	-	-	-	X	-	-	X	-	-	-	-	-	-	
žumpa, jímka	3	1,9	10	3,33	0,2	0,3	72,0	-	-	2	1	-	-	
bez kanalizace a jímky	-	-	-	X	-	-	X	-	-	-	-	-	-	
nezjištěno	-	-	-	X	-	-	X	-	-	-	-	-	-	
celkem	154	100,0	335	2,36	6,3	9,5	44,5	30	55	39	15	3	12	
5. Teplá voda														
zdroj mimo budovu	40	26,0	80	2,11	1,4	2,2	35,9	13	11	11	3	-	2	
el. bojler, průtok. ohřívač	31	20,1	62	2,14	1,3	1,9	43,9	9	13	2	4	1	2	
plynový bojler, průtok. ohřívač	66	42,9	166	2,59	3,2	4,7	50,2	5	28	23	7	1	2	
jiný nebo kombin. zdroj	9	5,8	25	2,78	0,4	0,7	48,7	1	3	3	1	1	-	
bez teplé vody	3	1,9	2	1,00	0,0	0,1	20,0	2	-	-	-	-	1	
nezjištěno	5	3,2	-	X	-	-	X	-	-	-	-	-	5	
celkem	154	100,0	335	2,36	6,3	9,5	44,5	30	55	39	15	3	12	

6. Bytové domy - byty ostatní

Tab. č. 357 Trvale obydlené byty podle velikosti bytu,
podle polohy a technického vybavení bytu a podle druhu domu
a právního důvodu užívání bytu

Turnov

Poloha, technické vybavení bytu	Počet bytů		Počet obytných místností 8 m2 a více podl. pl.		Plocha bytů v tis. m2		Průměrná obytná plocha na 1 byt v m2	Byty podle počtu obytných místností						
	celkem	%	celkem	průměr na 1 byt	obytná	celková		1 obytn. místnost	2 pokoje	3 pokoje	4 pokoje	5+ pokojů	nezjištěno	
6. Převládající způsob vytápění														
ústřední topení celkem	54	35,1	110	2,20	2,0	3,0	39,3	15	16	13	6	-	4	
kotelna mimo dům	44	28,6	86	2,10	1,5	2,3	35,7	14	12	12	3	-	3	
kotelna v domě	10	6,5	24	2,67	0,5	0,7	55,8	1	4	1	3	-	1	
z toho:														
na pevná paliva	1	0,6	3	3,00	0,1	0,1	77,0	-	-	1	-	-	-	
etážové topení celkem	46	29,9	121	2,63	2,4	3,6	52,5	4	18	17	5	2	-	
z toho:														
na plyn	43	27,9	114	2,65	2,3	3,4	52,6	4	16	16	5	2	-	
na elektřinu	1	0,6	2	2,00	0,0	0,1	38,0	-	1	-	-	-	-	
na pevná paliva	2	1,3	5	2,50	0,1	0,2	57,5	-	1	1	-	-	-	
kamna celkem	41	26,6	83	2,13	1,6	2,4	41,3	11	19	6	2	1	2	
z toho:														
na plyn	30	19,5	63	2,25	1,3	1,8	44,8	8	12	5	2	1	2	
na elektřinu	11	7,1	20	1,82	0,4	0,6	32,5	3	7	1	-	-	-	
na pevná paliva	-	-	-	X	-	-	X	-	-	-	-	-	-	
jiný n. komb. způsob	7	4,5	21	3,00	0,3	0,5	47,6	-	2	3	2	-	-	
nezjištěno	6	3,9	-	X	-	-	X	-	-	-	-	-	6	
celkem	154	100,0	335	2,36	6,3	9,5	44,5	30	55	39	15	3	12	
7. Koupelna (sprchový kout)														
v bytě	144	93,5	330	2,39	6,3	9,4	45,3	27	54	39	15	3	6	
mimo byt														
vlastní	-	-	-	X	-	-	X	-	-	-	-	-	-	
společná	-	-	-	X	-	-	X	-	-	-	-	-	-	
bez koupelny a sprch. koutu	5	3,2	5	1,25	0,1	0,1	18,0	3	1	-	-	-	1	
nezjištěno	5	3,2	-	X	-	-	X	-	-	-	-	-	5	
celkem	154	100,0	335	2,36	6,3	9,5	44,5	30	55	39	15	3	12	
8. Záchod														
splachovací v bytě	148	96,1	331	2,35	6,2	9,4	44,3	30	55	39	14	3	7	
splach. mimo byt														
vlastní	1	0,6	4	4,00	0,1	0,1	80,0	-	-	-	1	-	-	
společný	-	-	-	X	-	-	X	-	-	-	-	-	-	
splach. mimo dům	-	-	-	X	-	-	X	-	-	-	-	-	-	
bez splachování	-	-	-	X	-	-	X	-	-	-	-	-	-	
nezjištěno	5	3,2	-	X	-	-	X	-	-	-	-	-	5	
celkem	154	100,0	335	2,36	6,3	9,5	44,5	30	55	39	15	3	12	
Z počtu bytů:														
koupelna i záchod v bytě	143	92,9	326	2,38	6,2	9,3	45,1	27	54	39	14	3	6	
jen záchod v bytě	5	3,2	5	1,25	0,1	0,1	18,0	3	1	-	-	-	1	
jen koupelna v bytě	1	0,6	4	4,00	0,1	0,1	80,0	-	-	-	1	-	-	
Byty I. kategorie	134	87,0	304	2,36	5,8	8,8	45,0	27	51	35	13	3	5	
Byty II. kategorie	14	9,1	31	2,38	0,5	0,8	40,0	3	4	4	2	-	1	

7. Ostatní budovy

Tab. č. 357 Trvale obydlené byty podle velikosti bytu,
podle polohy a technického vybavení bytu a podle druhu domu
a právního důvodu užívání bytu

Turnov

Poloha, technické vybavení bytu	Počet bytů		Počet obytných místností 8 m ² a více podl. pl.		Plocha bytů v tis. m ²		Průměrná obytná plocha na 1 byt v m ²	Byty podle počtu obytných místností						
	celkem	%	celkem	průměr na 1 byt	obytná	celková		1 obytn. místnost	2 pokoje	3 pokoje	4 pokoje	5+ pokojů	nezjištěno	
1. Poloha bytu podle podlaží														
přízemí	22	32,4	49	2,23	1,0	1,5	46,1	4	9	9	-	-	-	-
přízemí a 1. poschodí	7	10,3	20	3,33	0,5	0,8	81,0	-	2	2	-	2	1	-
1. poschodí	26	38,2	68	2,62	1,5	2,1	57,5	4	10	6	4	2	-	-
2. poschodí	6	8,8	19	3,17	0,4	0,6	73,0	-	1	3	2	-	-	-
3. poschodí	3	4,4	8	2,67	0,2	0,3	64,3	1	1	-	-	1	-	-
4. poschodí	-	-	-	X	-	-	X	-	-	-	-	-	-	-
5. - 7. poschodí	-	-	-	X	-	-	X	-	-	-	-	-	-	-
8. - 11. poschodí	-	-	-	X	-	-	X	-	-	-	-	-	-	-
12. a vyšší poschodí	-	-	-	X	-	-	X	-	-	-	-	-	-	-
suterén, sklep	1	1,5	3	3,00	0,0	0,1	43,0	-	-	1	-	-	-	-
nezjištěno	3	4,4	-	X	-	-	X	-	-	-	-	-	-	3
celkem	68	100,0	167	2,61	3,7	5,4	57,3	9	23	21	6	5	4	4
2. Plyn														
zaveden	35	51,5	100	2,86	2,3	3,3	65,8	1	14	13	3	4	-	-
bez plynu	29	42,6	65	2,32	1,3	2,0	47,5	8	8	8	3	1	1	-
nezjištěno	4	5,9	2	2,00	0,0	0,0	35,0	-	1	-	-	-	-	3
celkem	68	100,0	167	2,61	3,7	5,4	57,3	9	23	21	6	5	4	4
3. Vodovod														
v bytě	63	92,6	164	2,65	3,6	5,3	58,0	8	22	21	6	5	1	-
mimo byt	1	1,5	2	2,00	0,1	0,1	56,0	-	1	-	-	-	-	-
bez vodovodu	1	1,5	1	1,00	0,0	0,0	18,0	1	-	-	-	-	-	-
nezjištěno	3	4,4	-	X	-	-	X	-	-	-	-	-	-	3
celkem	68	100,0	167	2,61	3,7	5,4	57,3	9	23	21	6	5	4	4
z toho:														
voda a plyn v bytě	35	51,5	100	2,86	2,3	3,3	65,8	1	14	13	3	4	-	-
4. Kanalizace														
přípoj na kanaliz. síť	59	86,8	152	2,62	3,4	4,9	58,1	7	21	21	5	4	1	-
domácí čistička odp. vod	-	-	-	X	-	-	X	-	-	-	-	-	-	-
žumpa, jímka	7	10,3	15	2,50	0,3	0,5	49,7	2	2	-	1	1	1	-
bez kanalizace a jímky	-	-	-	X	-	-	X	-	-	-	-	-	-	-
nezjištěno	2	2,9	-	X	-	-	X	-	-	-	-	-	-	2
celkem	68	100,0	167	2,61	3,7	5,4	57,3	9	23	21	6	5	4	4
5. Teplá voda														
zdroj mimo budovu	2	2,9	5	2,50	0,1	0,1	39,0	-	1	1	-	-	-	-
el. bojler, průtok. ohřivač	27	39,7	63	2,42	1,3	2,0	50,8	6	7	10	2	1	1	-
plynový bojler, průtok. ohřivač	30	44,1	87	2,90	2,0	2,9	67,9	1	12	10	3	4	-	-
jiný nebo kombin. zdroj	2	2,9	6	3,00	0,1	0,2	49,5	-	1	-	1	-	-	-
bez teplé vody	4	5,9	6	1,50	0,1	0,2	33,0	2	2	-	-	-	-	-
nezjištěno	3	4,4	-	X	-	-	X	-	-	-	-	-	-	3
celkem	68	100,0	167	2,61	3,7	5,4	57,3	9	23	21	6	5	4	4

7. Ostatní budovy

Tab. č. 357 Trvale obydlené byty podle velikosti bytu,
podle polohy a technického vybavení bytu a podle druhu domu
a právního důvodu užívání bytu

Turnov

Poloha, technické vybavení bytu	Počet bytů		Počet obytných místností 8 m ² a více podl. pl.		Plocha bytů v tis. m ²		Průměrná obytná plocha na 1 byt v m ²	Byty podle počtu obytných místností						
	celkem	%	celkem	průměr na 1 byt	obytná	celková		1 obytn. místnost	2 pokoje	3 pokoje	4 pokoje	5+ pokojů	nezjištěno	
6. Převládající způsob vytápění														
ústřední topení celkem	26	38,2	71	2,73	1,4	2,1	54,0	3	8	10	3	2	-	-
kotelna mimo dům	6	8,8	14	2,33	0,3	0,4	46,3	1	3	1	1	-	-	-
kotelna v domě	20	29,4	57	2,85	1,1	1,7	56,3	2	5	9	2	2	-	-
z toho:														
na pevná paliva	8	11,8	20	2,50	0,4	0,6	50,1	2	2	3	-	1	-	-
etážové topení celkem	24	35,3	70	2,92	1,7	2,3	69,4	-	10	9	2	3	-	-
z toho:														
na plyn	22	32,4	64	2,91	1,5	2,2	69,9	-	10	7	2	3	-	-
na elektřinu	2	2,9	6	3,00	0,1	0,2	64,0	-	-	2	-	-	-	-
na pevná paliva	-	-	-	X	-	-	X	-	-	-	-	-	-	-
kamna celkem	13	19,1	22	1,83	0,5	0,8	40,3	6	3	2	1	-	-	1
z toho:														
na plyn	3	4,4	6	2,00	0,2	0,2	50,3	1	1	1	-	-	-	-
na elektřinu	7	10,3	13	2,17	0,3	0,4	45,5	2	2	1	1	-	-	1
na pevná paliva	3	4,4	3	1,00	0,1	0,1	20,0	3	-	-	-	-	-	-
jiný n. komb. způsob	1	1,5	2	2,00	0,1	0,1	58,0	-	1	-	-	-	-	-
nezjištěno	4	5,9	2	2,00	0,1	0,1	56,0	-	1	-	-	-	-	3
celkem	68	100,0	167	2,61	3,7	5,4	57,3	9	23	21	6	5	-	4
7. Koupelna (sprchový kout)														
v bytě	59	86,8	158	2,72	3,5	5,1	59,9	6	20	21	6	5	-	1
mimo byt														
vlastní	2	2,9	4	2,00	0,1	0,1	36,0	-	2	-	-	-	-	-
společná	-	-	-	X	-	-	X	-	-	-	-	-	-	-
bez koupelny a sprch. koutu	4	5,9	5	1,25	0,1	0,2	30,3	3	1	-	-	-	-	-
nezjištěno	3	4,4	-	X	-	-	X	-	-	-	-	-	-	3
celkem	68	100,0	167	2,61	3,7	5,4	57,3	9	23	21	6	5	-	4
8. Záchod														
splachovací v bytě	59	86,8	158	2,72	3,5	5,1	59,9	6	20	21	6	5	-	1
splach. mimo byt														
vlastní	4	5,9	7	1,75	0,1	0,2	37,3	1	3	-	-	-	-	-
společný	-	-	-	X	-	-	X	-	-	-	-	-	-	-
splach. mimo dům	-	-	-	X	-	-	X	-	-	-	-	-	-	-
bez splachování	2	2,9	2	1,00	0,0	0,1	22,0	2	-	-	-	-	-	-
nezjištěno	3	4,4	-	X	-	-	X	-	-	-	-	-	-	3
celkem	68	100,0	167	2,61	3,7	5,4	57,3	9	23	21	6	5	-	4
Z počtu bytů:														
koupelna i záchod v bytě	59	86,8	158	2,72	3,5	5,1	59,9	6	20	21	6	5	-	1
jen záchod v bytě	-	-	-	X	-	-	X	-	-	-	-	-	-	-
jen koupelna v bytě	-	-	-	X	-	-	X	-	-	-	-	-	-	-
Byty I. kategorie	59	86,8	159	2,74	3,5	5,1	59,9	5	21	21	6	5	-	1
Byty II. kategorie	3	4,4	4	1,33	0,1	0,2	31,7	2	1	-	-	-	-	-

8. Domovní fond úhrnem

Tab. č. 357 Trvale obydlené byty podle velikosti bytu,
podle polohy a technického vybavení bytu a podle druhu domu
a právního důvodu užívání bytu

Turnov

Poloha, technické vybavení bytu	Počet bytů		Počet obytných místností 8 m ² a více podl. pl.		Plocha bytů v tis. m ²		Průměrná obytná plocha na 1 byt v m ²	Byty podle počtu obytných místností						
	celkem	%	celkem	průměr na 1 byt	obytná	celková		1 obytn. místnost	2 pokoje	3 pokoje	4 pokoje	5+ pokojů	nezjištěno	
1. Poloha bytu podle podlaží														
přízemí	1429	25,1	3694	2,61	68,4	105,0	48,4	192	489	525	129	79	15	
přízemí a 1. poschodí	1051	18,4	4151	3,96	79,9	120,1	76,2	17	87	263	370	311	3	
1. poschodí	1361	23,9	3319	2,46	62,7	94,1	46,5	211	490	503	117	27	13	
2. poschodí	703	12,3	1621	2,35	28,7	43,4	41,5	163	204	272	34	18	12	
3. poschodí	449	7,9	968	2,19	16,4	25,0	37,1	122	138	165	15	3	6	
4. poschodí	252	4,4	564	2,27	9,4	14,2	37,9	58	74	109	6	1	4	
5. - 7. poschodí	372	6,5	827	2,24	13,3	20,7	35,9	101	107	144	10	8	2	
8. - 11. poschodí	48	0,8	107	2,23	1,6	2,5	33,7	9	19	20	-	-	-	
12. a vyšší poschodí	-	-	-	X	-	-	X	-	-	-	-	-	-	
suterén, sklep	3	0,1	5	1,67	0,1	0,2	32,3	2	-	1	-	-	-	
nezjištěno	33	0,6	12	2,40	0,3	0,4	56,6	1	2	1	1	-	28	
celkem	5701	100,0	15268	2,72	280,8	425,7	50,0	876	1610	2003	682	447	83	
2. Plyn														
zaveden	4551	79,8	12592	2,79	229,7	347,1	50,8	494	1369	1760	546	348	34	
bez plynu	1072	18,8	2584	2,44	49,4	75,9	46,6	367	228	236	133	96	12	
nezjištěno	78	1,4	92	2,24	1,8	2,6	42,8	15	13	7	3	3	37	
celkem	5701	100,0	15268	2,72	280,8	425,7	50,0	876	1610	2003	682	447	83	
3. Vodovod														
v bytě	5638	98,9	15220	2,72	279,8	424,3	50,0	870	1600	1997	681	447	43	
mimo byt	6	0,1	10	1,67	0,2	0,3	31,5	2	4	-	-	-	-	
bez vodovodu	11	0,2	26	2,36	0,6	0,8	52,1	2	4	4	1	-	-	
nezjištěno	46	0,8	12	2,00	0,2	0,3	32,5	2	2	2	-	-	40	
celkem	5701	100,0	15268	2,72	280,8	425,7	50,0	876	1610	2003	682	447	83	
z toho:														
voda a plyn v bytě	4550	79,8	12592	2,79	229,7	347,1	50,8	494	1369	1760	546	348	33	
4. Kanalizace														
přípoj na kanaliz. síť	4850	85,1	12570	2,62	229,2	347,3	47,8	821	1417	1732	525	300	55	
domácí čistička odp. vod	43	0,8	161	3,83	3,4	5,3	81,0	4	8	9	7	14	1	
žumpa, jímka	768	13,5	2482	3,26	47,0	71,4	61,8	50	175	258	147	131	7	
bez kanalizace a jímky	4	0,1	11	2,75	0,2	0,3	54,3	-	2	1	1	-	-	
nezjištěno	36	0,6	44	2,75	0,9	1,4	57,8	1	8	3	2	2	20	
celkem	5701	100,0	15268	2,72	280,8	425,7	50,0	876	1610	2003	682	447	83	
5. Teplá voda														
zdroj mimo budovu	1576	27,6	3503	2,24	57,2	89,0	36,6	413	455	623	59	15	11	
el. bojler, průtok. ohřivač	1437	25,2	4403	3,09	84,5	127,8	59,2	131	375	451	272	197	11	
plynový bojler, průtok. ohřivač	2134	37,4	6205	2,92	117,1	174,9	55,2	137	663	824	301	197	12	
jiný nebo kombin. zdroj	357	6,3	870	2,44	16,4	25,2	46,0	136	65	76	45	35	-	
bez teplé vody	141	2,5	267	1,93	5,3	8,2	38,1	55	50	25	5	3	3	
nezjištěno	56	1,0	20	2,00	0,4	0,5	35,9	4	2	4	-	-	46	
celkem	5701	100,0	15268	2,72	280,8	425,7	50,0	876	1610	2003	682	447	83	

8. Domovní fond úhrnem

Tab. č. 357 Trvale obydlené byty podle velikosti bytu,
podle polohy a technického vybavení bytu a podle druhu domu
a právního důvodu užívání bytu

Turnov

Poloha, technické vybavení bytu	Počet bytů		Počet obytných místností 8 m ² a více podl. pl.		Plocha bytů v tis. m ²		Průměrná obytná plocha na 1 byt v m ²	Byty podle počtu obytných místností						
	celkem	%	celkem	průměr na 1 byt	obytná	celková		1 obytn. místnost	2 pokoje	3 pokoje	4 pokoje	5+ pokojů	nezjištěno	
6. Převládající způsob vytápění														
ústřední topení celkem	3887	68,2	10792	2,79	196,2	297,6	50,8	629	999	1333	526	377	23	
kotelna mimo dům	2003	35,1	4376	2,20	71,8	110,1	36,1	549	591	769	64	16	14	
kotelna v domě	1884	33,0	6416	3,42	124,4	187,6	66,4	80	408	564	462	361	9	
z toho:														
na pevná paliva	355	6,2	1206	3,41	22,8	34,2	64,5	15	75	118	79	67	1	
etážové topení celkem	859	15,1	2389	2,79	44,2	65,6	51,7	43	262	427	87	37	3	
z toho:														
na plyn	806	14,1	2255	2,80	41,7	61,7	51,9	37	243	407	81	36	2	
na elektřinu	7	0,1	20	2,86	0,4	0,5	52,7	-	3	2	2	-	-	
na pevná paliva	46	0,8	114	2,53	2,2	3,4	48,5	6	16	18	4	1	1	
kamna celkem	760	13,3	1707	2,28	32,8	50,8	43,7	178	301	191	55	25	10	
z toho:														
na plyn	449	7,9	956	2,16	18,3	28,5	41,3	117	190	100	26	10	6	
na elektřinu	180	3,2	446	2,49	8,7	13,4	48,6	30	70	55	13	11	1	
na pevná paliva	130	2,3	303	2,39	5,8	8,9	45,4	31	40	36	16	4	3	
jiný n. komb. způsob	129	2,3	338	2,66	6,8	10,4	53,5	18	43	44	14	8	2	
nezjištěno	66	1,2	42	2,00	0,8	1,1	35,9	8	5	8	-	-	45	
celkem	5701	100,0	15268	2,72	280,8	425,7	50,0	876	1610	2003	682	447	83	
7. Koupelna (sprchový kout)														
v bytě	5390	94,5	14717	2,75	270,2	409,5	50,5	774	1523	1957	666	433	37	
mimo byt														
vlastní	76	1,3	196	2,58	3,5	5,4	46,1	15	27	17	9	8	-	
společná	72	1,3	148	2,06	3,1	4,5	43,5	32	21	11	2	6	-	
bez koupelny a sprch. koutu	100	1,8	174	1,78	3,4	5,3	34,8	45	34	15	4	-	2	
nezjištěno	63	1,1	33	1,74	0,5	0,9	28,7	10	5	3	1	-	44	
celkem	5701	100,0	15268	2,72	280,8	425,7	50,0	876	1610	2003	682	447	83	
8. Záchod														
splachovací v bytě	5307	93,1	14456	2,74	265,1	402,1	50,3	787	1472	1934	649	427	38	
splach. mimo byt														
vlastní	196	3,4	483	2,48	9,3	13,7	47,5	32	91	38	21	13	1	
společný	69	1,2	137	1,99	2,7	4,0	39,5	31	21	9	4	4	-	
splach. mimo dům	4	0,1	16	4,00	0,3	0,4	67,3	1	-	-	1	2	-	
bez splachování	66	1,2	140	2,12	2,7	4,4	41,5	21	22	18	4	1	-	
nezjištěno	59	1,0	36	2,40	0,7	1,0	44,7	4	4	4	3	-	44	
celkem	5701	100,0	15268	2,72	280,8	425,7	50,0	876	1610	2003	682	447	83	
Z počtu bytů:														
koupelna i záchod v bytě	5234	91,8	14319	2,76	262,5	398,0	50,5	755	1449	1921	647	425	37	
jen záchod v bytě	73	1,3	137	1,90	2,6	4,1	36,2	32	23	13	2	2	1	
jen koupelna v bytě	156	2,7	398	2,55	7,7	11,5	49,2	19	74	36	19	8	-	
Byty I. kategorie	5169	90,7	14158	2,75	259,1	392,3	50,4	747	1452	1877	636	428	29	
Byty II. kategorie	327	5,7	787	2,45	15,4	23,9	48,1	67	112	89	40	13	6	

1. Rodinné domy

Tab. č. 358 Trvale obydlené byty podle počtu cenzových domácností a bydlících osob, podle úrovnových ukazatelů bydlení a podle druhu domu a právního důvodu užívání bytu

Turnov

Úrovnové ukazatele bydlení	Byty s 1 cenzovou domácností								Byty se 2 a více cenzovými domácnostmi						
	v tom s počtem bydlících osob							celkem	v tom s počtem bydlících osob						celkem
	1	2	3	4	5	6	7+		2	3	4	5	6	7+	
1. Byty s počtem obytl. místností 4 m2 a více podl. pl. celkem	543	714	487	505	82	17	4	2352	20	57	75	62	40	24	278
1 místnost	55	32	7	2	-	2	-	98	2	1	-	1	1	-	5
2	182	194	62	52	5	2	-	497	6	14	6	4	-	1	31
3	159	227	161	151	15	4	-	717	4	13	22	8	5	4	56
4	89	162	128	146	24	3	-	552	4	19	18	18	12	11	82
5	25	66	74	91	23	3	3	285	4	7	17	15	12	5	60
6	10	11	32	38	9	3	-	103	-	2	8	8	9	2	29
7	3	6	15	13	4	-	-	41	-	1	2	3	-	1	7
8 a více	1	3	6	8	1	-	-	19	-	-	2	5	1	-	8
nezjištěno	19	13	2	4	1	-	1	40	-	-	-	-	-	-	-
2. Byty s počtem obytl. místností 8 m2 a více podl. pl. celkem	543	714	487	505	82	17	4	2352	20	57	75	62	40	24	278
1 místnost	71	51	12	8	1	2	-	145	2	2	-	1	1	1	7
2	204	206	88	75	8	2	-	583	6	13	10	6	1	3	39
3	154	242	179	156	20	4	-	755	5	15	23	10	5	4	62
4	70	143	106	142	26	4	1	492	4	21	20	19	16	8	88
5	16	48	66	85	15	2	2	234	3	5	13	16	9	7	53
6	7	9	22	23	10	3	-	74	-	1	7	4	8	1	21
7	1	1	8	9	1	-	-	20	-	-	1	3	-	-	4
8 a více	1	1	4	3	-	-	-	9	-	-	1	3	-	-	4
nezjištěno	19	13	2	4	1	-	1	40	-	-	-	-	-	-	-
3. Obytná plocha na osobu v m2 celkem	543	714	487	505	82	17	4	2352	20	57	75	62	40	24	278
- 9,9	1	18	19	34	12	6	-	90	-	4	7	11	3	12	37
10,0 - 14,9	1	51	74	137	30	3	3	299	2	12	11	16	23	7	71
15,0 - 19,9	16	98	113	131	25	7	-	390	6	10	31	19	10	3	79
20,0 - 24,9	29	129	107	121	10	1	-	397	2	10	11	11	3	1	38
25,0 - 29,9	27	114	81	39	2	-	-	263	1	11	11	2	-	-	25
30,0 a více	450	291	91	39	2	-	-	873	9	10	4	3	1	1	28
nezjištěno	19	13	2	4	1	-	1	40	-	-	-	-	-	-	-
4. Počet osob na 1 obytnou místnost 8 m2 a více podl. pl. celkem	543	714	487	505	82	17	4	2352	20	57	75	62	40	24	278
- 0,49	249	59	12	3	-	-	-	323	3	-	-	-	-	-	3
0,50	204	143	22	-	-	-	-	369	4	1	1	-	-	-	6
0,51 - 0,74	-	242	66	32	1	-	-	341	5	5	8	6	-	-	24
0,75 - 0,99	-	-	106	85	10	-	-	201	-	21	13	4	-	-	38
1,00	71	206	179	142	15	3	-	616	6	15	20	16	8	-	65
1,01 - 1,49	-	-	-	156	26	2	1	185	-	-	23	19	9	5	56
1,50	-	-	88	-	-	4	-	92	-	13	-	-	16	-	29
1,51 - 1,99	-	-	-	-	20	-	2	22	-	-	-	10	-	6	16
2,00	-	51	-	75	-	4	-	130	2	-	10	-	5	3	20
2,01+	-	-	12	8	9	4	-	33	-	2	-	7	2	10	21
nezjištěno	19	13	2	4	1	-	1	40	-	-	-	-	-	-	-

2. Bytové domy - byty v osobním vlastnictví

Tab. č. 358 Trvale obydlené byty podle počtu cenzových domácností a bydlících osob, podle úrovněvých ukazatelů bydlení a podle druhu domu a právního důvodu užívání bytu

Turnov

Úrovněvých ukazatele bydlení	Byty s 1 cenzovou domácností								Byty se 2 a více cenzovými domácnostmi							
	v tom s počtem bydlících osob								celkem	v tom s počtem bydlících osob						celkem
	1	2	3	4	5	6	7+	2		3	4	5	6	7+		
1. Byty s počtem obytl. místností 4 m2 a více podl. pl. celkem	100	148	80	56	6	1	-	391	8	5	7	1	2	2	25	
1 místnost	15	6	1	2	-	-	-	24	-	-	-	-	-	-	-	
2	49	74	45	23	1	-	-	192	4	2	4	-	-	-	10	
3	29	59	28	28	3	-	-	147	4	3	2	1	1	1	12	
4	2	6	6	2	1	1	-	18	-	-	1	-	1	1	3	
5	2	1	-	1	-	-	-	4	-	-	-	-	-	-	-	
6	-	-	-	-	1	-	-	1	-	-	-	-	-	-	-	
7	1	-	-	-	-	-	-	1	-	-	-	-	-	-	-	
8 a více	-	-	-	-	-	-	-	-	-	-	-	-	-	-	-	
nezjištěno	2	2	-	-	-	-	-	4	-	-	-	-	-	-	-	
2. Byty s počtem obytl. místností 8 m2 a více podl. pl. celkem	100	148	80	56	6	1	-	391	8	5	7	1	2	2	25	
1 místnost	17	9	1	2	-	-	-	29	1	-	-	-	-	-	1	
2	48	74	50	23	2	-	-	197	5	2	5	-	1	1	14	
3	29	58	28	29	3	-	-	147	2	3	2	1	1	-	9	
4	2	4	1	2	1	1	-	11	-	-	-	-	-	1	1	
5	1	1	-	-	-	-	-	2	-	-	-	-	-	-	-	
6	-	-	-	-	-	-	-	-	-	-	-	-	-	-	-	
7	1	-	-	-	-	-	-	1	-	-	-	-	-	-	-	
8 a více	-	-	-	-	-	-	-	-	-	-	-	-	-	-	-	
nezjištěno	2	2	-	-	-	-	-	4	-	-	-	-	-	-	-	
3. Obytná plocha na osobu v m2 celkem	100	148	80	56	6	1	-	391	8	5	7	1	2	2	25	
- 9,9	-	6	6	25	3	-	-	40	-	-	3	-	1	2	6	
10,0 - 14,9	3	8	42	25	2	1	-	81	-	1	4	1	1	-	7	
15,0 - 19,9	4	60	19	5	1	-	-	89	3	2	-	-	-	-	5	
20,0 - 24,9	7	57	8	1	-	-	-	73	3	2	-	-	-	-	5	
25,0 - 29,9	9	8	4	-	-	-	-	21	1	-	-	-	-	-	1	
30,0 a více	75	7	1	-	-	-	-	83	1	-	-	-	-	-	1	
nezjištěno	2	2	-	-	-	-	-	4	-	-	-	-	-	-	-	
4. Počet osob na 1 obytnou místnost 8 m2 a více podl. pl. celkem	100	148	80	56	6	1	-	391	8	5	7	1	2	2	25	
- 0,49	33	1	-	-	-	-	-	34	-	-	-	-	-	-	-	
0,50	48	4	-	-	-	-	-	52	-	-	-	-	-	-	-	
0,51 - 0,74	-	58	-	-	-	-	-	58	2	-	-	-	-	-	2	
0,75 - 0,99	-	-	1	-	-	-	-	1	-	-	-	-	-	-	-	
1,00	17	74	28	2	-	-	-	121	5	3	-	-	-	-	8	
1,01 - 1,49	-	-	-	29	1	-	-	30	-	-	2	-	-	-	2	
1,50	-	-	50	-	-	1	-	51	-	2	-	-	-	-	2	
1,51 - 1,99	-	-	-	-	3	-	-	3	-	-	-	1	-	-	1	
2,00	-	9	-	23	-	-	-	32	1	-	5	-	1	-	7	
2,01+	-	-	1	2	2	-	-	5	-	-	-	-	1	2	3	
nezjištěno	2	2	-	-	-	-	-	4	-	-	-	-	-	-	-	

3. Bytové domy - byty nájemní

Tab. č. 358 Trvale obydlené byty podle počtu cenзовých domácností a bydlících osob, podle úrovnových ukazatelů bydlení a podle druhu domu a právního důvodu užívání bytu

Turnov

Úrovnové ukazatele bydlení	Byty s 1 cenovou domácností								Byty se 2 a více cenovými domácnostmi							
	v tom s počtem bydlících osob								celkem	v tom s počtem bydlících osob						celkem
	1	2	3	4	5	6	7+	2		3	4	5	6	7+		
1. Byty s počtem obytl. místností	475	313	221	173	28	6	2	1218	17	14	16	8	1	4	60	
4 m2 a více podl. pl. celkem	339	88	27	13	3	1	1	472	10	2	3	1	1	-	17	
1 místnost	84	122	77	45	7	1	-	336	5	7	5	2	-	2	21	
2	34	97	106	95	15	3	-	350	1	5	7	4	-	2	19	
3	6	5	7	14	1	1	-	34	1	-	1	1	-	-	3	
4	-	-	2	2	1	-	-	5	-	-	-	-	-	-	-	
5	-	-	-	-	-	-	1	1	-	-	-	-	-	-	-	
6	1	-	-	1	-	-	-	2	-	-	-	-	-	-	-	
7	-	-	-	-	-	-	-	-	-	-	-	-	-	-	-	
8 a více	-	-	-	-	-	-	-	-	-	-	-	-	-	-	-	
nezjištěno	11	1	2	3	1	-	-	18	-	-	-	-	-	-	-	
2. Byty s počtem obytl. místností	475	313	221	173	28	6	2	1218	17	14	16	8	1	4	60	
8 m2 a více podl. pl. celkem	347	93	29	14	4	2	1	490	10	2	3	1	1	-	17	
1 místnost	83	129	88	52	9	2	-	363	5	7	6	2	-	2	22	
2	29	86	97	92	14	1	-	319	1	5	6	4	-	2	18	
3	4	4	4	11	-	1	-	24	1	-	1	1	-	-	3	
4	1	-	1	1	-	-	-	3	-	-	-	-	-	-	-	
5	-	-	-	-	-	-	1	1	-	-	-	-	-	-	-	
6	-	-	-	-	-	-	-	-	-	-	-	-	-	-	-	
7	-	-	-	-	-	-	-	-	-	-	-	-	-	-	-	
8 a více	-	-	-	-	-	-	-	-	-	-	-	-	-	-	-	
nezjištěno	11	1	2	3	1	-	-	18	-	-	-	-	-	-	-	
3. Obytná plocha na osobu	475	313	221	173	28	6	2	1218	17	14	16	8	1	4	60	
v m2 celkem	-	52	46	59	19	5	1	182	5	4	7	6	1	4	27	
- 9,9	7	57	97	88	8	1	-	258	6	6	8	1	-	-	21	
10,0 - 14,9	178	90	60	18	-	-	-	346	5	3	1	1	-	-	10	
15,0 - 19,9	136	69	12	5	-	-	-	222	-	1	-	-	-	-	1	
20,0 - 24,9	27	33	3	-	-	-	1	64	-	-	-	-	-	-	-	
25,0 - 29,9	116	11	1	-	-	-	-	128	1	-	-	-	-	-	1	
30,0 a více	11	1	2	3	1	-	-	18	-	-	-	-	-	-	-	
nezjištěno	11	1	2	3	1	-	-	18	-	-	-	-	-	-	-	
4. Počet osob na 1 obytnou	475	313	221	173	28	6	2	1218	17	14	16	8	1	4	60	
místnost 8 m2 a více podl. pl.	34	-	-	-	-	-	-	34	-	-	-	-	-	-	-	
celkem	83	4	-	-	-	-	-	87	1	-	-	-	-	-	1	
- 0,49	-	86	1	-	-	-	-	87	1	-	-	-	-	-	1	
0,50	-	-	4	1	-	-	-	5	-	-	-	-	-	-	-	
0,51 - 0,74	347	129	97	11	-	-	-	584	5	5	1	-	-	-	11	
0,75 - 0,99	-	-	-	92	-	-	1	93	-	-	6	1	-	-	7	
1,00	-	-	88	-	-	1	-	89	-	7	-	-	-	-	7	
1,01 - 1,49	-	-	-	-	14	-	-	14	-	-	-	4	-	-	4	
1,50	-	93	-	52	-	1	-	146	10	-	6	-	-	-	16	
1,51 - 1,99	-	-	29	14	13	4	1	61	-	2	3	3	1	4	13	
2,00	11	1	2	3	1	-	-	18	-	-	-	-	-	-	-	
2,01+	11	1	2	3	1	-	-	18	-	-	-	-	-	-	-	
nezjištěno	11	1	2	3	1	-	-	18	-	-	-	-	-	-	-	

4. Bytové domy - byty družstevní

Tab. č. 358 Trvale obydlené byty podle počtu cenзовých domácností a bydlících osob, podle úrovnových ukazatelů bydlení a podle druhu domu a právního důvodu užívání bytu

Turnov

Úrovnové ukazatele bydlení	Byty s 1 cenovou domácností								Byty se 2 a více cenovými domácnostmi							
	v tom s počtem bydlících osob								celkem	v tom s počtem bydlících osob						celkem
	1	2	3	4	5	6	7+	2		3	4	5	6	7+		
1. Byty s počtem obytl. místností	290	332	213	180	24	2	-	1041	8	24	21	5	3	-	61	
4 m2 a více podl. pl. celkem	94	23	5	2	-	-	-	124	-	1	1	1	-	-	3	
1 místnost	97	110	47	17	3	-	-	274	1	8	4	-	-	-	13	
2	93	186	132	138	19	2	-	570	7	13	13	2	3	-	38	
3	2	8	23	17	1	-	-	51	-	2	2	2	-	-	6	
4	1	4	6	5	1	-	-	17	-	-	1	-	-	-	1	
5	-	-	-	-	-	-	-	-	-	-	-	-	-	-	-	
6	-	-	-	-	-	-	-	-	-	-	-	-	-	-	-	
7	-	-	-	-	-	-	-	-	-	-	-	-	-	-	-	
8 a více	-	-	-	-	-	-	-	-	-	-	-	-	-	-	-	
nezjištěno	3	1	-	1	-	-	-	5	-	-	-	-	-	-	-	
2. Byty s počtem obytl. místností	290	332	213	180	24	2	-	1041	8	24	21	5	3	-	61	
8 m2 a více podl. pl. celkem	100	24	6	4	-	-	-	134	1	1	1	1	-	-	4	
1 místnost	92	116	53	19	5	-	-	285	-	8	4	-	-	-	12	
2	93	182	137	139	17	2	-	570	7	13	13	3	3	-	39	
3	2	6	13	13	1	-	-	35	-	2	2	1	-	-	5	
4	-	3	4	4	1	-	-	12	-	-	1	-	-	-	1	
5	-	-	-	-	-	-	-	-	-	-	-	-	-	-	-	
6	-	-	-	-	-	-	-	-	-	-	-	-	-	-	-	
7	-	-	-	-	-	-	-	-	-	-	-	-	-	-	-	
8 a více	-	-	-	-	-	-	-	-	-	-	-	-	-	-	-	
nezjištěno	3	1	-	1	-	-	-	5	-	-	-	-	-	-	-	
3. Obytná plocha na osobu	290	332	213	180	24	2	-	1041	8	24	21	5	3	-	61	
v m2 celkem	-	18	11	21	16	2	-	68	-	3	5	5	2	-	15	
- 9,9	5	13	87	135	8	-	-	248	-	10	14	-	1	-	25	
10,0 - 14,9	64	102	92	22	-	-	-	280	1	10	1	-	-	-	12	
15,0 - 19,9	32	156	22	1	-	-	-	211	5	1	1	-	-	-	7	
20,0 - 24,9	15	29	1	-	-	-	-	45	2	-	-	-	-	-	2	
25,0 - 29,9	171	13	-	-	-	-	-	184	-	-	-	-	-	-	-	
30,0 a více	3	1	-	1	-	-	-	5	-	-	-	-	-	-	-	
nezjištěno	3	1	-	1	-	-	-	5	-	-	-	-	-	-	-	
4. Počet osob na 1 obytnou	290	332	213	180	24	2	-	1041	8	24	21	5	3	-	61	
místnost 8 m2 a více podl. pl.	95	3	-	-	-	-	-	98	-	-	-	-	-	-	-	
celkem	92	6	-	-	-	-	-	98	-	-	-	-	-	-	-	
- 0,49	-	182	4	-	-	-	-	186	7	-	-	-	-	-	7	
0,50	-	-	13	4	-	-	-	17	-	2	1	-	-	-	3	
0,51 - 0,74	100	116	137	13	1	-	-	367	-	13	2	-	-	-	15	
0,75 - 0,99	-	-	-	139	1	-	-	140	-	-	13	1	-	-	14	
1,00	-	-	53	-	-	-	-	53	-	8	-	-	-	-	8	
1,01 - 1,49	-	-	-	-	17	-	-	17	-	-	-	3	-	-	3	
1,50	-	24	-	19	-	2	-	45	1	-	4	-	3	-	8	
1,51 - 1,99	-	-	6	4	5	-	-	15	-	1	1	1	-	-	3	
2,00	3	1	-	1	-	-	-	5	-	-	-	-	-	-	-	
2,01+	3	1	-	1	-	-	-	5	-	-	-	-	-	-	-	
nezjištěno	3	1	-	1	-	-	-	5	-	-	-	-	-	-	-	

5. Bytové domy - byty členů družstva založeného
v průběhu privatizace

Tab. č. 358 Trvale obydlené byty podle počtu cenových
domácností a bydlících osob, podle úrovně ukazatelů bydlení
a podle druhu domu a právního důvodu užívání bytu

Turnov

Úrovně ukazatele bydlení	Byty s 1 cenovou domácností								Byty se 2 a více cenovými domácnostmi							
	v tom s počtem bydlících osob								celkem	v tom s počtem bydlících osob						celkem
	1	2	3	4	5	6	7+	2		3	4	5	6	7+		
1. Byty s počtem obyt. místností 4 m2 a více podl. pl. celkem	10	14	13	7	5	-	-	49	1	2	-	1	-	-	4	
1 místnost	5	3	-	2	-	-	-	10	-	-	-	-	-	-	-	
2	1	3	8	2	1	-	-	15	-	-	-	-	-	-	-	
3	4	6	5	2	4	-	-	21	1	1	-	1	-	-	3	
4	-	2	-	1	-	-	-	3	-	-	-	-	-	-	-	
5	-	-	-	-	-	-	-	-	-	1	-	-	-	-	1	
6	-	-	-	-	-	-	-	-	-	-	-	-	-	-	-	
7	-	-	-	-	-	-	-	-	-	-	-	-	-	-	-	
8 a více	-	-	-	-	-	-	-	-	-	-	-	-	-	-	-	
nezjištěno	-	-	-	-	-	-	-	-	-	-	-	-	-	-	-	
2. Byty s počtem obyt. místností 8 m2 a více podl. pl. celkem	10	14	13	7	5	-	-	49	1	2	-	1	-	-	4	
1 místnost	5	3	-	2	-	-	-	10	-	-	-	-	-	-	-	
2	2	4	8	2	1	-	-	17	-	-	-	-	-	-	-	
3	3	6	5	2	4	-	-	20	1	2	-	1	-	-	4	
4	-	1	-	1	-	-	-	2	-	-	-	-	-	-	-	
5	-	-	-	-	-	-	-	-	-	-	-	-	-	-	-	
6	-	-	-	-	-	-	-	-	-	-	-	-	-	-	-	
7	-	-	-	-	-	-	-	-	-	-	-	-	-	-	-	
8 a více	-	-	-	-	-	-	-	-	-	-	-	-	-	-	-	
nezjištěno	-	-	-	-	-	-	-	-	-	-	-	-	-	-	-	
3. Obytná plocha na osobu v m2 celkem	10	14	13	7	5	-	-	49	1	2	-	1	-	-	4	
- 9,9	-	3	-	4	3	-	-	10	-	-	-	-	-	-	-	
10,0 - 14,9	-	-	7	3	2	-	-	12	-	1	-	1	-	-	2	
15,0 - 19,9	5	4	6	-	-	-	-	15	1	1	-	-	-	-	2	
20,0 - 24,9	-	3	-	-	-	-	-	3	-	-	-	-	-	-	-	
25,0 - 29,9	-	4	-	-	-	-	-	4	-	-	-	-	-	-	-	
30,0 a více	5	-	-	-	-	-	-	5	-	-	-	-	-	-	-	
nezjištěno	-	-	-	-	-	-	-	-	-	-	-	-	-	-	-	
4. Počet osob na 1 obytnou místnost 8 m2 a více podl. pl. celkem	10	14	13	7	5	-	-	49	1	2	-	1	-	-	4	
- 0,49	3	-	-	-	-	-	-	3	-	-	-	-	-	-	-	
0,50	2	1	-	-	-	-	-	3	-	-	-	-	-	-	-	
0,51 - 0,74	-	6	-	-	-	-	-	6	1	-	-	-	-	-	1	
0,75 - 0,99	-	-	-	-	-	-	-	-	-	-	-	-	-	-	-	
1,00	5	4	5	1	-	-	-	15	-	2	-	-	-	-	2	
1,01 - 1,49	-	-	-	2	-	-	-	2	-	-	-	-	-	-	-	
1,50	-	-	8	-	-	-	-	8	-	-	-	-	-	-	-	
1,51 - 1,99	-	-	-	-	4	-	-	4	-	-	-	1	-	-	1	
2,00	-	3	-	2	-	-	-	5	-	-	-	-	-	-	-	
2,01+	-	-	-	2	1	-	-	3	-	-	-	-	-	-	-	
nezjištěno	-	-	-	-	-	-	-	-	-	-	-	-	-	-	-	

6. Bytové domy - byty ostatní

Tab. č. 358 Trvale obydlené byty podle počtu cenzových domácností a bydlících osob, podle úrovněvých ukazatelů bydlení a podle druhu domu a právního důvodu užívání bytu

Turnov

Úrovněvých ukazatele bydlení	Byty s 1 cenzovou domácností								Byty se 2 a více cenzovými domácnostmi							
	v tom s počtem bydlících osob								celkem	v tom s počtem bydlících osob						celkem
	1	2	3	4	5	6	7+	2		3	4	5	6	7+		
1. Byty s počtem obytl. místností	49	39	28	23	3	2	-	144	1	2	5	2	-	-	10	
4 m2 a více podl. pl. celkem	16	6	4	1	-	-	-	27	1	-	1	-	-	-	2	
1 místnost	15	15	6	2	1	-	-	39	-	1	1	1	-	-	3	
2	11	8	10	13	1	1	-	44	-	1	3	-	-	-	4	
3	2	6	4	5	1	-	-	18	-	-	-	-	-	-	-	
4	-	-	2	1	-	-	-	3	-	-	-	-	-	-	-	
5	-	-	-	-	-	-	-	-	-	-	-	-	-	-	-	
6	-	1	-	-	-	-	-	1	-	-	-	-	-	-	-	
7	1	-	-	-	-	-	-	1	-	-	-	-	-	-	-	
8 a více	4	3	2	1	-	1	-	11	-	-	-	1	-	-	1	
nezjištěno	4	3	2	1	-	1	-	11	-	-	-	1	-	-	1	
2. Byty s počtem obytl. místností	49	39	28	23	3	2	-	144	1	2	5	2	-	-	10	
8 m2 a více podl. pl. celkem	17	6	4	1	-	-	-	28	1	-	1	-	-	-	2	
1 místnost	19	17	8	4	2	-	-	50	-	1	3	1	-	-	5	
2	6	7	9	13	1	1	-	37	-	1	1	-	-	-	2	
3	2	5	4	4	-	-	-	15	-	-	-	-	-	-	-	
4	-	1	1	-	-	-	-	2	-	-	-	-	-	-	-	
5	-	-	-	-	-	-	-	-	-	-	-	-	-	-	-	
6	-	-	-	-	-	-	-	-	-	-	-	-	-	-	-	
7	-	-	-	-	-	-	-	-	-	-	-	-	-	-	-	
8 a více	1	-	-	-	-	-	-	1	-	-	-	-	-	-	-	
nezjištěno	4	3	2	1	-	1	-	11	-	-	-	1	-	-	1	
3. Obytná plocha na osobu	49	39	28	23	3	2	-	144	1	2	5	2	-	-	10	
v m2 celkem	-	3	3	2	1	-	-	9	1	-	3	1	-	-	5	
- 9,9	4	4	9	9	2	1	-	29	-	2	-	-	-	-	2	
10,0 - 14,9	8	8	9	6	-	-	-	31	-	-	2	-	-	-	2	
15,0 - 19,9	3	6	2	5	-	-	-	16	-	-	-	-	-	-	-	
20,0 - 24,9	3	6	3	-	-	-	-	12	-	-	-	-	-	-	-	
25,0 - 29,9	27	9	-	-	-	-	-	36	-	-	-	-	-	-	-	
30,0 a více	4	3	2	1	-	1	-	11	-	-	-	1	-	-	1	
nezjištěno	4	3	2	1	-	1	-	11	-	-	-	1	-	-	1	
4. Počet osob na 1 obytnou	49	39	28	23	3	2	-	144	1	2	5	2	-	-	10	
místnost 8 m2 a více podl. pl. celkem	9	1	-	-	-	-	-	10	-	-	-	-	-	-	-	
- 0,49	19	5	-	-	-	-	-	24	-	-	-	-	-	-	-	
0,50	-	7	1	-	-	-	-	8	-	-	-	-	-	-	-	
0,51 - 0,74	-	-	4	-	-	-	-	4	-	-	-	-	-	-	-	
0,75 - 0,99	17	17	9	4	-	-	-	47	-	1	-	-	-	-	1	
1,00	-	-	-	13	-	-	-	13	-	-	1	-	-	-	1	
1,01 - 1,49	-	-	8	-	-	-	-	8	-	1	-	-	-	-	1	
1,50	-	-	-	-	1	-	-	1	-	-	-	-	-	-	-	
1,51 - 1,99	-	6	-	4	-	1	-	11	1	-	3	-	-	-	4	
2,00	-	-	4	1	2	-	-	7	-	-	1	1	-	-	2	
2,01+	4	3	2	1	-	1	-	11	-	-	-	1	-	-	1	
nezjištěno	4	3	2	1	-	1	-	11	-	-	-	1	-	-	1	

7. Ostatní budovy

Tab. č. 358 Trvale obydlené byty podle počtu cenzových domácností a bydlících osob, podle úrovněových ukazatelů bydlení a podle druhu domu a právního důvodu užívání bytu

Turnov

Úrovněové ukazatele bydlení	Byty s 1 cenzovou domácností								Byty se 2 a více cenzovými domácnostmi							
	v tom s počtem bydlících osob								celkem	v tom s počtem bydlících osob						celkem
	1	2	3	4	5	6	7+	2		3	4	5	6	7+		
1. Byty s počtem obytl. místností	24	11	9	17	5	-	-	66	1	-	1	-	-	-	2	
4 m2 a více podl. pl. celkem	6	1	1	-	-	-	-	8	-	-	-	-	-	-	-	
1 místnost	4	5	3	4	2	-	-	18	-	-	1	-	-	-	1	
2	7	4	3	8	1	-	-	23	-	-	-	-	-	-	-	
3	3	1	2	1	1	-	-	8	-	-	-	-	-	-	-	
4	-	-	-	3	1	-	-	4	-	-	-	-	-	-	-	
5	1	-	-	1	-	-	-	2	-	-	-	-	-	-	-	
6	-	-	-	-	-	-	-	-	-	-	-	-	-	-	-	
7	-	-	-	-	-	-	-	-	-	-	-	-	-	-	-	
8 a více	-	-	-	-	-	-	-	-	-	-	-	-	-	-	-	
nezjištěno	3	-	-	-	-	-	-	3	1	-	-	-	-	-	1	
2. Byty s počtem obytl. místností	24	11	9	17	5	-	-	66	1	-	1	-	-	-	2	
8 m2 a více podl. pl. celkem	6	2	1	-	-	-	-	9	-	-	-	-	-	-	-	
1 místnost	6	4	3	7	2	-	-	22	-	-	1	-	-	-	1	
2	7	4	3	6	1	-	-	21	-	-	-	-	-	-	-	
3	2	1	2	-	1	-	-	6	-	-	-	-	-	-	-	
4	-	-	-	4	1	-	-	5	-	-	-	-	-	-	-	
5	-	-	-	-	-	-	-	-	-	-	-	-	-	-	-	
6	-	-	-	-	-	-	-	-	-	-	-	-	-	-	-	
7	-	-	-	-	-	-	-	-	-	-	-	-	-	-	-	
8 a více	-	-	-	-	-	-	-	-	-	-	-	-	-	-	-	
nezjištěno	3	-	-	-	-	-	-	3	1	-	-	-	-	-	1	
3. Obytná plocha na osobu	24	11	9	17	5	-	-	66	1	-	1	-	-	-	2	
v m2 celkem	-	2	2	1	-	-	-	5	-	-	-	-	-	-	-	
- 9,9	-	-	1	5	3	-	-	9	-	-	1	-	-	-	1	
10,0 - 14,9	2	3	1	6	2	-	-	14	-	-	-	-	-	-	-	
15,0 - 19,9	1	-	5	3	-	-	-	9	-	-	-	-	-	-	-	
20,0 - 24,9	2	3	-	-	-	-	-	5	-	-	-	-	-	-	-	
25,0 - 29,9	16	3	-	2	-	-	-	21	-	-	-	-	-	-	-	
30,0 a více	3	-	-	-	-	-	-	3	1	-	-	-	-	-	1	
nezjištěno	-	-	-	-	-	-	-	-	-	-	-	-	-	-	-	
4. Počet osob na 1 obytnou	24	11	9	17	5	-	-	66	1	-	1	-	-	-	2	
místnost 8 m2 a více podl. pl.	9	-	-	-	-	-	-	9	-	-	-	-	-	-	-	
celkem	6	1	-	-	-	-	-	7	-	-	-	-	-	-	-	
- 0,49	-	4	-	-	-	-	-	4	-	-	-	-	-	-	-	
0,50	-	-	2	4	-	-	-	6	-	-	-	-	-	-	-	
0,51 - 0,74	6	4	3	-	1	-	-	14	-	-	-	-	-	-	-	
0,75 - 0,99	-	-	-	6	1	-	-	7	-	-	-	-	-	-	-	
1,00	-	-	3	-	-	-	-	3	-	-	-	-	-	-	-	
1,01 - 1,49	-	-	-	3	-	-	-	1	-	-	-	-	-	-	-	
1,50	-	2	-	7	-	-	-	9	-	-	1	-	-	-	1	
1,51 - 1,99	-	-	1	-	2	-	-	3	-	-	-	-	-	-	-	
2,00	-	-	-	-	-	-	-	-	1	-	-	-	-	-	-	
2,01+	3	-	-	-	-	-	-	3	1	-	-	-	-	-	1	
nezjištěno	-	-	-	-	-	-	-	-	-	-	-	-	-	-	-	

8. Domovní fond úhrnem

Tab. č. 358 Trvale obydlené byty podle počtu cenzových domácností a bydlících osob, podle úrovnových ukazatelů bydlení a podle druhu domu a právního důvodu užívání bytu

Turnov

Úrovnové ukazatele bydlení	Byty s 1 cenzovou domácností								Byty se 2 a více cenzovými domácnostmi							
	v tom s počtem bydlících osob								celkem	v tom s počtem bydlících osob						celkem
	1	2	3	4	5	6	7+	2		3	4	5	6	7+		
1. Byty s počtem obytl. místností 4 m2 a více podl. pl. celkem	1491	1571	1051	961	153	28	6	5261	56	104	125	79	46	30	440	
1 místnost	530	159	45	22	3	3	1	763	13	4	5	3	2	-	27	
2	432	523	248	145	20	3	-	1371	16	32	21	7	-	3	79	
3	337	587	445	435	58	10	-	1872	17	36	47	16	9	7	132	
4	104	190	170	186	29	5	-	684	5	21	22	21	13	12	94	
5	28	71	84	103	26	3	3	318	4	8	18	15	12	5	62	
6	11	11	32	39	10	3	1	107	-	2	8	8	9	2	29	
7	5	7	15	14	4	-	-	45	-	1	2	3	-	1	7	
8 a více	2	3	6	8	1	-	-	20	-	-	2	5	1	-	8	
nezjištěno	42	20	6	9	2	1	1	81	1	-	-	1	-	-	2	
2. Byty s počtem obytl. místností 8 m2 a více podl. pl. celkem	1491	1571	1051	961	153	28	6	5261	56	104	125	79	46	30	440	
1 místnost	563	188	53	31	5	4	1	845	15	5	5	3	2	1	31	
2	454	550	298	182	29	4	-	1517	16	31	29	9	2	6	93	
3	321	585	458	437	60	8	-	1869	16	39	45	19	9	6	134	
4	82	164	130	173	29	6	1	585	5	23	23	21	16	9	97	
5	18	53	72	94	17	2	2	258	3	5	14	16	9	7	54	
6	7	9	22	23	10	3	1	75	-	1	7	4	8	1	21	
7	2	1	8	9	1	-	-	21	-	-	1	3	-	-	4	
8 a více	2	1	4	3	-	-	-	10	-	-	1	3	-	-	4	
nezjištěno	42	20	6	9	2	1	1	81	1	-	-	1	-	-	2	
3. Obytná plocha na osobu v m2 celkem	1491	1571	1051	961	153	28	6	5261	56	104	125	79	46	30	440	
- 9,9	1	102	87	146	54	13	1	404	6	11	25	23	7	18	90	
10,0 - 14,9	20	133	317	402	55	6	3	936	8	32	38	19	25	7	129	
15,0 - 19,9	277	365	300	188	28	7	-	1165	16	26	35	20	10	3	110	
20,0 - 24,9	208	420	156	136	10	1	-	931	10	14	12	11	3	1	51	
25,0 - 29,9	83	197	92	39	2	-	1	414	4	11	11	2	-	-	28	
30,0 a více	860	334	93	41	2	-	-	1330	11	10	4	3	1	1	30	
nezjištěno	42	20	6	9	2	1	1	81	1	-	-	1	-	-	2	
4. Počet osob na 1 obytnou místnost 8 m2 a více podl. pl. celkem	1491	1571	1051	961	153	28	6	5261	56	104	125	79	46	30	440	
- 0,49	432	64	12	3	-	-	-	511	3	-	-	-	-	-	3	
0,50	454	164	22	-	-	-	-	640	5	1	1	-	-	-	7	
0,51 - 0,74	-	585	72	32	1	-	-	690	16	5	8	6	-	-	35	
0,75 - 0,99	-	-	130	94	10	-	-	234	-	23	14	4	-	-	41	
1,00	563	550	458	173	17	3	-	1764	16	39	23	16	8	-	102	
1,01 - 1,49	-	-	-	437	29	2	2	470	-	-	45	21	9	5	80	
1,50	-	-	298	-	-	6	-	304	-	31	-	-	16	-	47	
1,51 - 1,99	-	-	-	-	60	-	2	62	-	-	-	19	-	6	25	
2,00	-	188	-	182	-	8	-	378	15	-	29	-	9	3	56	
2,01+	-	-	53	31	34	8	1	127	-	5	5	12	4	16	42	
nezjištěno	42	20	6	9	2	1	1	81	1	-	-	1	-	-	2	

Tab. č. 359 Trvale obydlené byty podle velikosti bytu, počtu obytných místností, počtu cenových domácností, bydlících osob a podle druhu domu a velikosti obytné plochy

Turnov

Druh domu, obytná plocha v m ²	Velikost bytu						Počet bytů celkem	Obytná plocha v m ²	Celk. počet obytných místností s podl. plochou		Počet	
	1 obytn. místnost	2 pokoje	3 pokoje	4 pokoje	5+ pokojů	nezjištěno			4 m ² a více	8 m ² a více	cenových domácností	bydlících osob
1. Rodinné domy celkem												
- 9,9	2	-	-	-	-	-	2	18	2	2	2	7
10,0 - 14,9	8	-	-	-	-	-	8	92	13	8	8	21
15,0 - 19,9	27	6	-	-	-	-	33	558	47	39	35	58
20,0 - 24,9	46	26	-	-	-	-	72	1546	123	98	77	147
25,0 - 29,9	28	35	6	-	-	-	69	1859	131	116	71	128
30,0 - 34,9	15	103	20	-	-	-	138	4440	311	281	150	294
35,0 - 39,9	7	118	20	4	-	-	149	5490	347	319	160	312
40,0 - 49,9	14	192	184	22	3	-	415	18373	1144	1053	451	1031
50,0 - 59,9	4	85	224	48	8	-	369	19869	1167	1078	392	943
60,0 - 69,9	1	30	182	146	33	-	392	24943	1452	1363	442	1104
70,0 - 79,9	-	14	94	146	49	-	303	22358	1207	1146	360	912
80,0 - 99,9	-	8	60	145	164	-	377	32909	1742	1633	433	1267
100,0 - 119,9	-	5	15	50	84	-	154	16439	772	716	193	533
120,0 a více	-	-	12	19	78	-	109	15509	647	604	133	408
nezjištěno	-	-	-	-	-	40	40	x	-	-	40	79
celkem	152	622	817	580	419	40	2630	164403	9105	8456	2947	7244
2. z toho s 1 bytem												
- 9,9	-	-	-	-	-	-	-	-	-	-	-	-
10,0 - 14,9	5	-	-	-	-	-	5	59	8	5	5	13
15,0 - 19,9	13	4	-	-	-	-	17	291	24	21	19	31
20,0 - 24,9	16	10	-	-	-	-	26	565	42	36	31	59
25,0 - 29,9	7	21	3	-	-	-	31	835	63	58	33	57
30,0 - 34,9	6	25	9	-	-	-	40	1293	88	83	42	84
35,0 - 39,9	3	32	10	3	-	-	48	1767	126	109	54	106
40,0 - 49,9	10	51	85	15	3	-	164	7273	492	442	190	436
50,0 - 59,9	1	21	105	30	8	-	165	8892	569	518	183	438
60,0 - 69,9	-	11	83	118	30	-	242	15425	958	898	281	693
70,0 - 79,9	-	7	48	118	46	-	219	16228	907	866	266	667
80,0 - 99,9	-	6	41	117	148	-	312	27278	1465	1379	361	1061
100,0 - 119,9	-	4	10	42	79	-	135	14375	692	641	170	470
120,0 a více	-	-	9	19	75	-	103	14530	618	577	126	392
nezjištěno	-	-	-	-	-	23	23	x	-	-	23	49
celkem	61	192	403	462	389	23	1530	108811	6052	5633	1784	4556

Tab. č. 359 Trvale obydlené byty podle velikosti bytu, počtu obytných místností, počtu cenзовých domácností, bydlících osob a podle druhu domu a velikosti obytné plochy

Turnov

Druh domu, obytná plocha v m2	Velikost bytu						Počet bytů celkem	Obytná plocha v m2	Celk. počet obytných místností s podl. plochou		Počet	
	1 obytn. místnost	2 pokoje	3 pokoje	4 pokoje	5+ pokojů	nezjištěno			4 m2 a více	8 m2 a více	cenзовých domácností	bydlících osob
3. Bytové domy												
- 9,9	1	-	-	-	-	-	1	9	1	1	1	3
10,0 - 14,9	28	-	-	-	-	-	28	357	31	28	28	43
15,0 - 19,9	369	12	-	-	-	-	381	6589	404	393	394	569
20,0 - 24,9	226	24	-	-	-	-	250	5181	282	274	259	350
25,0 - 29,9	46	90	8	-	-	-	144	3971	265	250	152	316
30,0 - 34,9	17	340	14	-	-	-	371	12028	770	739	394	835
35,0 - 39,9	7	281	85	2	-	-	375	13755	851	832	396	900
40,0 - 49,9	21	128	743	25	3	-	920	41113	2678	2621	984	2454
50,0 - 59,9	-	67	192	21	1	-	281	14994	837	799	298	814
60,0 - 69,9	-	18	85	26	14	-	143	8934	486	467	154	429
70,0 - 79,9	-	5	23	7	1	-	36	2653	118	112	39	115
80,0 - 99,9	-	-	14	14	2	-	30	2595	112	108	36	104
100,0 - 119,9	-	-	1	1	-	-	2	232	7	7	2	4
120,0 a více	-	-	-	-	2	-	2	308	16	14	2	8
nezjištěno	-	-	-	-	-	39	39	x	-	-	40	82
celkem	715	965	1165	96	23	39	3003	112719	6858	6645	3179	7026
4. Ostatní budovy												
- 9,9	-	-	-	-	-	-	-	-	-	-	-	-
10,0 - 14,9	-	-	-	-	-	-	-	-	-	-	-	-
15,0 - 19,9	5	-	-	-	-	-	5	86	6	5	5	9
20,0 - 24,9	1	-	-	-	-	-	1	21	1	1	1	1
25,0 - 29,9	1	2	-	-	-	-	3	80	6	5	3	5
30,0 - 34,9	1	3	-	-	-	-	4	127	7	7	4	10
35,0 - 39,9	-	2	-	-	-	-	2	73	4	4	2	4
40,0 - 49,9	1	5	1	-	-	-	7	301	15	14	8	22
50,0 - 59,9	-	8	5	-	-	-	13	692	33	31	13	33
60,0 - 69,9	-	2	9	2	-	-	13	838	42	39	13	35
70,0 - 79,9	-	-	4	2	-	-	6	443	22	20	6	15
80,0 - 99,9	-	1	1	2	3	-	7	629	30	28	7	24
100,0 - 119,9	-	-	1	-	-	-	1	102	3	3	1	1
120,0 a více	-	-	-	-	2	-	2	276	10	10	2	8
nezjištěno	-	-	-	-	-	4	4	x	-	-	5	5
celkem	9	23	21	6	5	4	68	3668	179	167	70	172

Tab. č. 359 Trvale obydlené byty podle velikosti bytu, počtu obytných místností, počtu cenových domácností, bydlících osob a podle druhu domu a velikosti obytné plochy

Turnov

Druh domu, obytná plocha v m ²	Velikost bytu						Počet bytů celkem	Obytná plocha v m ²	Celk. počet obytných místností s podl. plochou		Počet	
	1 obytn. místnost	2 pokoje	3 pokoje	4 pokoje	5+ pokojů	nezjištěno			4 m ² a více	8 m ² a více	cenových domácností	bydlících osob
5. Domovní fond úhrnem												
- 9,9	3	-	-	-	-	-	3	27	3	3	3	10
10,0 - 14,9	36	-	-	-	-	-	36	449	44	36	36	64
15,0 - 19,9	401	18	-	-	-	-	419	7233	457	437	434	636
20,0 - 24,9	273	50	-	-	-	-	323	6748	406	373	337	498
25,0 - 29,9	75	127	14	-	-	-	216	5910	402	371	226	449
30,0 - 34,9	33	446	34	-	-	-	513	16595	1088	1027	548	1139
35,0 - 39,9	14	401	105	6	-	-	526	19318	1202	1155	558	1216
40,0 - 49,9	36	325	928	47	6	-	1342	59787	3837	3688	1443	3507
50,0 - 59,9	4	160	421	69	9	-	663	35555	2037	1908	703	1790
60,0 - 69,9	1	50	276	174	47	-	548	34715	1980	1869	609	1568
70,0 - 79,9	-	19	121	155	50	-	345	25454	1347	1278	405	1042
80,0 - 99,9	-	9	75	161	169	-	414	36133	1884	1769	476	1395
100,0 - 119,9	-	5	17	51	84	-	157	16773	782	726	196	538
120,0 a více	-	-	12	19	82	-	113	16093	673	628	137	424
nezjištěno	-	-	-	-	-	83	83	x	-	-	85	166
celkem	876	1610	2003	682	447	83	5701	280790	16142	15268	6196	14442
6. Z úhrnu domovního fondu byty v osobním vlastnictví												
- 9,9	-	-	-	-	-	-	-	-	-	-	-	-
10,0 - 14,9	4	-	-	-	-	-	4	56	7	4	4	5
15,0 - 19,9	9	-	-	-	-	-	9	152	10	9	9	14
20,0 - 24,9	8	2	-	-	-	-	10	207	12	12	10	13
25,0 - 29,9	4	21	-	-	-	-	25	690	48	46	25	58
30,0 - 34,9	3	79	4	-	-	-	86	2795	176	173	89	188
35,0 - 39,9	1	62	8	2	-	-	73	2661	164	157	77	178
40,0 - 49,9	1	27	104	2	-	-	134	6005	384	375	144	327
50,0 - 59,9	-	14	16	-	-	-	30	1599	85	76	33	80
60,0 - 69,9	-	6	17	1	2	-	26	1637	81	79	31	72
70,0 - 79,9	-	-	3	2	1	-	6	443	23	22	6	17
80,0 - 99,9	-	-	3	5	-	-	8	695	29	29	12	27
100,0 - 119,9	-	-	1	-	-	-	1	114	3	3	1	3
120,0 a více	-	-	-	-	-	-	-	-	-	-	-	-
nezjištěno	-	-	-	-	-	4	4	x	-	-	4	6
celkem	30	211	156	12	3	4	416	17054	1022	985	445	988

1. Rodinné domy

Tab. č. 360 Trvale obydlené byty podle velikosti bytu, plochy bytu a počtu bydlících osob, podle složení bytové domácnosti a podle druhu domu a právního důvodu užívání bytu

Turnov

Složení bytové domácnosti	Velikost bytu						Počet bytů celkem	Obytná plocha v tis. m ²	Obytné místnosti 8 m ² a více podl. pl.	Počet bydlících osob	Průměrná obyt. plocha na osobu v m ²	Prům. počet osob na 1 obyt. místn. 8 m ² a více podl. pl.
	1 obytná místnost	2 pokoje	3 pokoje	4 pokoje	5+ pokojů	nezjištěno						
Bytová domácnost tvořena:												
1 cenzovou domácností												
úplná rodina bez závislých dětí	46	203	296	187	119	4	855	51,9	2731	2117	24,5	0,78
%	5,4	23,7	34,6	21,9	13,9	0,5	100,0	x	x	x	x	x
úplná rodina se závislými dětmi	13	119	216	185	157	4	694	49,7	2497	2711	18,3	1,09
%	1,9	17,1	31,1	26,7	22,6	0,6	100,0	x	x	x	x	x
s počtem dětí 1	5	62	89	79	54	-	289	20,1	1010	982	20,4	0,97
2	6	49	114	90	90	3	352	25,9	1297	1445	17,9	1,11
3	1	8	12	13	10	-	44	3,2	159	226	14,0	1,42
4+	1	-	1	3	3	1	9	0,6	31	58	11,2	1,87
neúplná rodina bez závislých dětí	2	16	22	10	7	5	62	3,6	180	144	25,2	0,80
%	3,2	25,8	35,5	16,1	11,3	8,1	100,0	x	x	x	x	x
neúplná rodina se závislými dětmi	6	19	39	17	18	6	105	6,6	328	270	24,4	0,82
%	5,7	18,1	37,1	16,2	17,1	5,7	100,0	x	x	x	x	x
s počtem dětí 1	4	16	30	12	9	4	75	4,5	223	168	27,0	0,75
2	2	1	9	3	7	1	23	1,6	82	73	21,9	0,89
3+	-	2	-	2	2	1	7	0,5	23	29	16,1	1,26
vícečlenná nerodinná domácnost	7	22	28	23	11	2	93	5,5	287	208	26,2	0,72
domácnost jednotlivce	71	204	154	70	25	19	543	26,3	1358	543	48,4	0,40
celkem	145	583	755	492	337	40	2352	143,6	7381	5993	24,0	0,81
2 cenzovými domácnostmi												
rodičů a dětí												
2 úplné rodiny	-	4	4	24	16	-	48	4,1	204	272	14,9	1,33
ostatní rodiny	-	6	7	6	12	-	31	2,3	125	143	16,0	1,14
rodinná domácnost a jednotlivce	4	15	29	34	23	-	105	7,4	382	393	18,9	1,03
2 domácnosti jednotlivců	2	6	5	4	3	-	20	1,1	60	40	28,1	0,67
jiné dvě domácnosti	-	7	7	11	15	-	40	3,2	168	202	15,8	1,20
celkem	6	38	52	79	69	-	244	18,1	939	1050	17,2	1,12
3+ cenzovými domácnostmi celkem	1	1	10	9	13	-	34	2,7	136	201	13,6	1,48
Bytové domácnosti se 2+ CD												
s 1 závislým dítětem	-	6	22	30	31	-	89	6,7	373	405	16,6	1,09
se 2 závislými dětmi	1	7	10	14	23	-	55	4,8	229	312	15,2	1,36
se 3 závislými dětmi	2	-	2	5	4	-	13	1,0	49	87	11,2	1,78
ostatní případy	4	26	28	39	24	-	121	8,4	424	447	18,7	1,05
celkem	7	39	62	88	82	-	278	20,8	1075	1251	16,6	1,16
Úhrnem	152	622	817	580	419	40	2630	164,4	8456	7244	22,7	0,86

2. Bytové domy - byty v osobním vlastnictví

Tab. č. 360 Trvale obydlené byty podle velikosti bytu, plochy bytu a počtu bydlících osob, podle složení bytové domácnosti a podle druhu domu a právního důvodu užívání bytu

Turnov

Složení bytové domácnosti	Velikost bytu						Počet bytů celkem	Obytná plocha v tis. m ²	Obytné místnosti 8 m ² a více podl. pl.	Počet bydlících osob	Průměrná obytná plocha na osobu v m ²	Prům. počet osob na 1 obytn. místn. 8 m ² a více podl. pl.
	1 obytná místnost	2 pokoje	3 pokoje	4 pokoje	5+ pokojů	nezjištěno						
Bytová domácnost tvořena:												
1 cenzovou domácností												
úplná rodina bez závislých dětí	4	68	59	3	-	2	136	5,3	329	315	16,8	0,96
%	2,9	50,0	43,4	2,2	-	1,5	100,0	x	x	x	x	x
úplná rodina se závislými dětmi	3	44	36	4	-	-	87	3,9	215	321	12,1	1,49
%	3,4	50,6	41,4	4,6	-	-	100,0	x	x	x	x	x
s počtem dětí 1	1	25	14	-	-	-	40	1,8	93	126	14,2	1,35
2	2	18	20	2	-	-	42	1,8	106	169	10,9	1,59
3	-	1	2	1	-	-	4	0,2	12	20	9,2	1,67
4+	-	-	-	1	-	-	1	0,1	4	6	11,2	1,50
neúplná rodina bez závislých dětí	1	10	8	1	-	-	20	0,9	49	47	19,1	0,96
%	5,0	50,0	40,0	5,0	-	-	100,0	x	x	x	x	x
neúplná rodina se závislými dětmi	2	17	9	1	-	-	29	1,3	67	73	17,8	1,09
%	6,9	58,6	31,0	3,4	-	-	100,0	x	x	x	x	x
s počtem dětí 1	2	12	5	-	-	-	19	0,8	41	41	19,0	1,00
2	-	4	4	1	-	-	9	0,5	24	27	17,4	1,13
3+	-	1	-	-	-	-	1	0,1	2	5	11,0	2,50
vícečlenná nerodinná domácnost	2	10	6	-	1	-	19	0,8	45	40	20,3	0,89
domácnost jednotlivce	17	48	29	2	2	2	100	3,7	220	100	37,0	0,45
celkem	29	197	147	11	3	4	391	15,9	925	896	17,7	0,97
2 cenzovými domácnostmi												
rodičů a dětí	-	-	-	-	-	-	-	-	-	-	X	X
2 úplné rodiny	-	-	-	-	-	-	-	-	-	-	X	X
ostatní rodiny	-	1	1	-	-	-	2	0,1	5	11	8,7	2,20
rodinná domácnost a jednatel	-	5	3	-	-	-	8	0,3	19	28	12,3	1,47
2 domácnosti jednotlivců	1	5	2	-	-	-	8	0,3	17	16	21,6	0,94
jiné dvě domácnosti	-	3	2	-	-	-	5	0,2	12	22	10,9	1,83
celkem	1	14	8	-	-	-	23	1,0	53	77	13,3	1,45
3+ cenzovými domácnostmi celkem	-	-	1	1	-	-	2	0,2	7	15	10,3	2,14
Bytové domácnosti se 2+ CD												
s 1 závislým dítětem	-	2	4	-	-	-	6	0,3	16	22	12,5	1,38
se 2 závislými dětmi	-	1	1	-	-	-	2	0,1	5	10	9,7	2,00
se 3 závislými dětmi	-	2	-	-	-	-	2	0,1	4	13	7,4	3,25
ostatní případy	1	9	4	1	-	-	15	0,7	35	47	15,2	1,34
celkem	1	14	9	1	-	-	25	1,2	60	92	12,8	1,53
Úhrnem	30	211	156	12	3	4	416	17,1	985	988	17,3	1,00

3. Bytové domy - byty nájemní

Tab. č. 360 Trvale obydlené byty podle velikosti bytu, plochy bytu a počtu bydlících osob, podle složení bytové domácnosti a podle druhu domu a právního důvodu užívání bytu

Turnov

Složení bytové domácnosti	Velikost bytu						Počet bytů celkem	Obytná plocha v tis. m ²	Obytné místnosti 8 m ² a více podl. pl.	Počet bydlících osob	Průměrná obytná plocha na osobu v m ²	Prům. počet osob na 1 obytn. místn. 8 m ² a více podl. pl.
	1 obytná místnost	2 pokoje	3 pokoje	4 pokoje	5+ pokojů	nezjištěno						
Bytová domácnost tvořena:												
1 cenzovou domácností												
úplná rodina bez závislých dětí	57	100	112	5	-	1	275	10,5	613	671	15,7	1,09
%	20,7	36,4	40,7	1,8	-	0,4	100,0	x	x	x	x	x
úplná rodina se závislými dětmi	33	88	125	13	2	4	265	11,1	647	1003	11,1	1,55
%	12,5	33,2	47,2	4,9	0,8	1,5	100,0	x	x	x	x	x
s počtem dětí 1	19	42	60	2	-	-	123	5,0	291	397	12,5	1,36
2	8	38	54	10	1	4	115	5,0	291	462	10,8	1,59
3	3	7	10	-	-	-	20	0,8	47	100	7,9	2,13
4+	3	1	1	1	1	-	7	0,4	18	44	8,0	2,44
neúplná rodina bez závislých dětí	8	26	16	-	-	-	50	1,8	108	109	16,7	1,01
%	16,0	52,0	32,0	-	-	-	100,0	x	x	x	x	x
neúplná rodina se závislými dětmi	30	45	28	2	1	2	108	3,7	217	291	12,7	1,34
%	27,8	41,7	25,9	1,9	0,9	1,9	100,0	x	x	x	x	x
s počtem dětí 1	19	28	14	1	-	1	63	2,1	121	139	15,1	1,15
2	9	14	13	-	1	1	38	1,3	81	121	10,7	1,49
3+	2	3	1	1	-	-	7	0,3	15	31	9,5	2,07
vícečlenná nerodinná domácnost	15	21	9	-	-	-	45	1,5	84	97	15,7	1,15
domácnost jednotlivce	347	83	29	4	1	11	475	11,6	621	475	24,4	0,76
celkem	490	363	319	24	4	18	1218	40,2	2290	2646	15,2	1,16
2 cenzovými domácnostmi												
rodičů a dětí												
2 úplné rodiny	-	1	-	-	-	-	1	0,0	2	5	7,2	2,50
ostatní rodiny	-	1	1	-	-	-	2	0,1	5	13	8,2	2,60
rodinná domácnost a jednotlivce	3	11	11	2	-	-	27	1,1	66	102	11,0	1,55
2 domácnosti jednotlivců	10	5	1	1	-	-	17	0,5	27	34	13,4	1,26
jiné dvě domácnosti	3	2	4	-	-	-	9	0,3	19	44	7,8	2,32
celkem	16	20	17	3	-	-	56	2,1	119	198	10,4	1,66
3+ cenzovými domácnostmi celkem	1	2	1	-	-	-	4	0,2	8	23	7,2	2,88
Bytové domácnosti se 2+ CD												
s 1 závislým dítětem	2	5	4	1	-	-	12	0,5	28	46	11,0	1,64
se 2 závislými dětmi	2	-	3	1	-	-	6	0,3	15	28	9,4	1,87
se 3 závislými dětmi	1	-	1	-	-	-	2	0,1	4	11	6,8	2,75
ostatní případy	12	17	10	1	-	-	40	1,4	80	136	10,2	1,70
celkem	17	22	18	3	-	-	60	2,2	127	221	10,1	1,74
Úhrnem	507	385	337	27	4	18	1278	42,5	2417	2867	14,8	1,19

4. Bytové domy - byty družstevní

Tab. č. 360 Trvale obydlené byty podle velikosti bytu, plochy bytu a počtu bydlících osob, podle složení bytové domácnosti a podle druhu domu a právního důvodu užívání bytu

Turnov

Složení bytové domácnosti	Velikost bytu						Počet bytů celkem	Obytná plocha v tis. m ²	Obytné místnosti 8 m ² a více podl. pl.	Počet bydlících osob	Průměrná obytná plocha na osobu v m ²	Prům. počet osob na 1 obytn. místn. 8 m ² a více podl. pl.
	1 obytná místnost	2 pokoje	3 pokoje	4 pokoje	5+ pokojů	nezjištěno						
Bytová domácnost tvořena:												
1 cenzovou domácností												
úplná rodina bez závislých dětí	13	111	200	11	3	1	339	14,4	894	795	18,1	0,89
%	3,8	32,7	59,0	3,2	0,9	0,3	100,0	x	x	x	x	x
úplná rodina se závislými dětmi	7	39	199	18	4	1	268	12,4	774	1013	12,3	1,31
%	2,6	14,6	74,3	6,7	1,5	0,4	100,0	x	x	x	x	x
s počtem dětí 1	4	24	70	7	1	-	106	4,8	295	339	14,1	1,15
2	3	13	114	10	3	1	144	6,8	426	582	11,8	1,37
3	-	2	13	1	-	-	16	0,7	47	80	9,2	1,70
4+	-	-	2	-	-	-	2	0,1	6	12	7,6	2,00
neúplná rodina bez závislých dětí	3	18	17	-	1	-	39	1,6	95	91	18,1	0,96
%	7,7	46,2	43,6	-	2,6	-	100,0	x	x	x	x	x
neúplná rodina se závislými dětmi	8	18	50	4	4	-	84	3,5	230	210	16,8	0,91
%	9,5	21,4	59,5	4,8	4,8	-	100,0	x	x	x	x	x
s počtem dětí 1	7	13	30	2	3	-	55	2,2	146	121	18,4	0,83
2	1	5	19	2	1	-	28	1,3	81	85	14,8	1,05
3+	-	-	1	-	-	-	1	0,0	3	4	12,0	1,33
vícečlenná nerodinná domácnost	3	7	11	-	-	-	21	0,8	50	46	17,9	0,92
domácnost jednotlivce	100	92	93	2	-	3	290	9,3	571	290	32,2	0,51
celkem	134	285	570	35	12	5	1041	42,2	2614	2445	17,2	0,94
2 cenzovými domácnostmi												
rodičů a dětí												
2 úplné rodiny	-	-	2	-	-	-	2	0,1	6	10	8,8	1,67
ostatní rodiny	-	-	3	1	-	-	4	0,2	13	20	10,2	1,54
rodinná domácnost a jednotlivce	2	10	23	4	1	-	40	1,7	112	139	12,5	1,24
2 domácnosti jednotlivců	1	-	7	-	-	-	8	0,4	22	16	23,3	0,73
jiné dvě domácnosti	-	1	2	-	-	-	3	0,1	8	14	8,4	1,75
celkem	3	11	37	5	1	-	57	2,5	161	199	12,7	1,24
3+ cenzovými domácnostmi celkem	1	1	2	-	-	-	4	0,1	9	16	8,3	1,78
Bytové domácnosti se 2+ CD												
s 1 závislým dítětem	2	1	10	2	-	-	15	0,7	42	58	12,0	1,38
se 2 závislými dětmi	1	-	6	1	1	-	9	0,4	28	41	10,1	1,46
se 3 závislými dětmi	-	-	1	-	-	-	1	0,0	3	6	7,5	2,00
ostatní případy	1	11	22	2	-	-	36	1,5	97	110	13,7	1,13
celkem	4	12	39	5	1	-	61	2,7	170	215	12,4	1,26
Úhrnem	138	297	609	40	13	5	1102	44,8	2784	2660	16,8	0,96

5. Bytové domy - byty členů družstva založeného
v průběhu privatizace

Tab. č. 360 Trvale obydlené byty podle velikosti bytu, plochy bytu
a počtu bydlících osob, podle složení bytové domácnosti
a podle druhu domu a právního důvodu užívání bytu

Turnov

Složení bytové domácnosti	Velikost bytu						Počet bytů celkem	Obytná plocha v tis. m ²	Obytné místnosti 8 m ² a více podl. pl.	Počet bydlících osob	Průměrná obyt. plocha na osobu v m ²	Prům. počet osob na 1 obyt. místn. 8 m ² a více podl. pl.
	1 obytná místnost	2 pokoje	3 pokoje	4 pokoje	5+ pokojů	nezjištěno						
Bytová domácnost tvořena:												
1 cenzovou domácností												
úplná rodina bez závislých dětí	3	8	9	1	-	-	21	0,8	50	54	15,6	1,08
%	14,3	38,1	42,9	4,8	-	-	100,0	x	x	x	x	x
úplná rodina se závislými dětmi	1	6	6	1	-	-	14	0,6	35	56	10,8	1,60
%	7,1	42,9	42,9	7,1	-	-	100,0	x	x	x	x	x
s počtem dětí 1	-	4	2	-	-	-	6	0,3	14	22	12,1	1,57
2	1	2	2	1	-	-	6	0,2	15	24	9,9	1,60
3	-	-	2	-	-	-	2	0,1	6	10	10,1	1,67
4+	-	-	-	-	-	-	-	-	-	-	X	X
neúplná rodina bez závislých dětí	-	1	-	-	-	-	1	0,1	2	2	29,0	1,00
%	-	100,0	-	-	-	-	100,0	x	x	x	x	x
neúplná rodina se závislými dětmi	-	-	2	-	-	-	2	0,1	6	6	15,2	1,00
%	-	-	100,0	-	-	-	100,0	x	x	x	x	x
s počtem dětí 1	-	-	-	-	-	-	-	-	-	-	X	X
2	-	-	2	-	-	-	2	0,1	6	6	15,2	1,00
3+	-	-	-	-	-	-	-	-	-	-	X	X
vícečlenná nerodinná domácnost	1	-	-	-	-	-	1	0,0	1	2	8,0	2,00
domácnost jednotlivce	5	2	3	-	-	-	10	0,3	18	10	28,6	0,56
celkem	10	17	20	2	-	-	49	1,9	112	130	14,6	1,16
2 cenzovými domácnostmi												
rodičů a dětí	-	-	-	-	-	-	-	-	-	-	X	X
2 úplné rodiny	-	-	-	-	-	-	-	-	-	-	X	X
ostatní rodiny	-	-	-	-	-	-	-	-	-	-	X	X
rodinná domácnost a jednatel	-	-	2	-	-	-	2	0,1	6	6	13,8	1,00
2 domácnosti jednotlivců	-	-	1	-	-	-	1	0,0	3	2	19,0	0,67
jiné dvě domácnosti	-	-	1	-	-	-	1	0,1	3	5	10,6	1,67
celkem	-	-	4	-	-	-	4	0,2	12	13	13,4	1,08
3+ cenzovými domácnostmi celkem	-	-	-	-	-	-	-	-	-	-	X	X
Bytové domácnosti se 2+ CD												
s 1 závislým dítětem	-	-	1	-	-	-	1	0,1	3	5	10,6	1,67
se 2 závislými dětmi	-	-	-	-	-	-	-	-	-	-	X	X
se 3 závislými dětmi	-	-	-	-	-	-	-	-	-	-	X	X
ostatní případy	-	-	3	-	-	-	3	0,1	9	8	15,1	0,89
celkem	-	-	4	-	-	-	4	0,2	12	13	13,4	1,08
Úhrnem	10	17	24	2	-	-	53	2,1	124	143	14,5	1,15

6. Bytové domy - byty ostatní

Tab. č. 360 Trvale obydlené byty podle velikosti bytu, plochy bytu a počtu bydlících osob, podle složení bytové domácnosti a podle druhu domu a právního důvodu užívání bytu

Turnov

Složení bytové domácnosti	Velikost bytu						Počet bytů celkem	Obytná plocha v tis. m ²	Obytné místnosti 8 m ² a více podl. pl.	Počet bydlících osob	Průměrná obytná plocha na osobu v m ²	Prům. počet osob na 1 obytn. místn. 8 m ² a více podl. pl.
	1 obytná místnost	2 pokoje	3 pokoje	4 pokoje	5+ pokojů	nezjištěno						
Bytová domácnost tvořena:												
1 cenzovou domácností												
úplná rodina bez závislých dětí	5	18	9	6	1	2	41	1,9	97	93	20,3	0,96
%	12,2	43,9	22,0	14,6	2,4	4,9	100,0	x	x	x	x	x
úplná rodina se závislými dětmi	2	10	16	5	1	1	35	1,8	95	136	13,6	1,43
%	5,7	28,6	45,7	14,3	2,9	2,9	100,0	x	x	x	x	x
s počtem dětí 1	1	5	3	1	1	-	11	0,5	29	33	14,3	1,14
2	1	4	11	4	-	-	20	1,2	58	81	14,7	1,40
3	-	1	1	-	-	-	2	0,1	5	10	9,5	2,00
4+	-	-	1	-	-	1	2	0,1	3	12	7,2	4,00
neúplná rodina bez závislých dětí	1	-	-	-	-	1	2	0,0	1	5	3,2	5,00
%	50,0	-	-	-	-	50,0	100,0	x	x	x	x	x
neúplná rodina se závislými dětmi	3	2	5	2	-	2	14	0,5	30	35	15,6	1,17
%	21,4	14,3	35,7	14,3	-	14,3	100,0	x	x	x	x	x
s počtem dětí 1	1	1	3	2	-	1	8	0,3	20	17	20,4	0,85
2	2	1	2	-	-	1	6	0,2	10	18	11,1	1,80
3+	-	-	-	-	-	-	-	-	-	-	X	X
vícečlenná nerodinná domácnost	-	1	1	-	-	1	3	0,1	5	12	8,6	2,40
domácnost jednotlivce	17	19	6	2	1	4	49	1,6	89	49	32,5	0,55
celkem	28	50	37	15	3	11	144	6,0	317	330	18,1	1,04
2 cenzovými domácnostmi												
rodičů a dětí	-	-	-	-	-	-	-	-	-	-	X	X
2 úplné rodiny	-	-	-	-	-	-	-	-	-	-	X	X
ostatní rodiny	-	1	-	-	-	-	1	0,1	2	4	15,0	2,00
rodinná domácnost a jednatel	1	2	2	-	-	1	6	0,2	11	23	8,9	2,09
2 domácnosti jednotlivců	1	-	-	-	-	-	1	0,0	1	2	7,5	2,00
jiné dvě domácnosti	-	-	-	-	-	-	-	-	-	-	X	X
celkem	2	3	2	-	-	1	8	0,3	14	29	9,6	2,07
3+ cenzovými domácnostmi celkem	-	2	-	-	-	-	2	0,1	4	9	6,4	2,25
Bytové domácnosti se 2+ CD												
s 1 závislým dítětem	-	1	1	-	-	-	2	0,1	5	9	11,4	1,80
se 2 závislými dětmi	1	1	-	-	-	-	2	0,1	3	8	6,5	2,67
se 3 závislými dětmi	-	-	-	-	-	1	1	-	-	5	-	X
ostatní případy	1	3	1	-	-	-	5	0,2	10	16	11,4	1,60
celkem	2	5	2	-	-	1	10	0,3	18	38	8,9	2,11
Úhrnem	30	55	39	15	3	12	154	6,3	335	368	17,2	1,10

7. Ostatní budovy

Tab. č. 360 Trvale obydlené byty podle velikosti bytu, plochy bytu a počtu bydlících osob, podle složení bytové domácnosti a podle druhu domu a právního důvodu užívání bytu

Turnov

Složení bytové domácnosti	Velikost bytu						Počet bytů celkem	Obytná plocha v tis. m ²	Obytné místnosti 8 m ² a více podl. pl.	Počet bydlících osob	Průměrná obyt. plocha na osobu v m ²	Prům. počet osob na 1 obyt. místn. 8 m ² a více podl. pl.
	1 obytná místnost	2 pokoje	3 pokoje	4 pokoje	5+ pokojů	nezjištěno						
Bytová domácnost tvořena:												
1 cenzovou domácností												
úplná rodina bez závislých dětí	1	2	2	2	-	-	7	0,4	19	19	20,2	1,00
%	14,3	28,6	28,6	28,6	-	-	100,0	x	x	x	x	x
úplná rodina se závislými dětmi	-	9	9	2	4	-	24	1,6	73	95	17,1	1,30
%	-	37,5	37,5	8,3	16,7	-	100,0	x	x	x	x	x
s počtem dětí 1	-	1	2	1	2	-	6	0,5	22	20	25,0	0,91
2	-	7	6	-	2	-	15	0,9	42	60	15,5	1,43
3	-	1	1	1	-	-	3	0,2	9	15	13,3	1,67
4+	-	-	-	-	-	-	-	-	-	-	X	X
neúplná rodina bez závislých dětí	1	2	1	-	-	-	4	0,1	8	10	14,3	1,25
%	25,0	50,0	25,0	-	-	-	100,0	x	x	x	x	x
neúplná rodina se závislými dětmi	-	2	2	-	1	-	5	0,3	15	14	20,9	0,93
%	-	40,0	40,0	-	20,0	-	100,0	x	x	x	x	x
s počtem dětí 1	-	1	2	-	-	-	3	0,1	8	6	24,3	0,75
2	-	1	-	-	-	-	1	0,1	2	3	17,0	1,50
3+	-	-	-	-	1	-	1	0,1	5	5	19,0	1,00
vícečlenná nerodinná domácnost	1	1	-	-	-	-	2	0,1	3	4	14,0	1,33
domácnost jednotlivce	6	6	7	2	-	3	24	1,1	47	24	46,6	0,51
celkem	9	22	21	6	5	3	66	3,6	165	166	21,8	1,01
2 cenzovými domácnostmi												
rodičů a dětí	-	-	-	-	-	-	-	-	-	-	X	X
2 úplné rodiny	-	-	-	-	-	-	-	-	-	-	X	X
ostatní rodiny	-	-	-	-	-	-	-	-	-	-	X	X
rodinná domácnost a jednatlivec	-	-	-	-	-	-	-	-	-	-	X	X
2 domácnosti jednotlivců	-	-	-	-	-	1	1	-	2	-	-	X
jiné dvě domácnosti	-	1	-	-	-	-	1	0,0	2	4	11,8	2,00
celkem	-	1	-	-	-	1	2	0,0	2	6	7,8	3,00
3+ cenzovými domácnostmi celkem												
-	-	-	-	-	-	-	-	-	-	-	X	X
Bytové domácnosti se 2+ CD												
s 1 závislým dítětem	-	1	-	-	-	-	1	0,0	2	4	11,8	2,00
se 2 závislými dětmi	-	-	-	-	-	-	-	-	-	-	X	X
se 3 závislými dětmi	-	-	-	-	-	-	-	-	-	-	X	X
ostatní případy	-	-	-	-	-	1	1	-	2	-	-	X
celkem	-	1	-	-	-	1	2	0,0	2	6	7,8	3,00
Úhrnem	9	23	21	6	5	4	68	3,7	167	172	21,3	1,03

8. Domovní fond úhrnem

Tab. č. 360 Trvale obydlené byty podle velikosti bytu, plochy bytu a počtu bydlících osob, podle složení bytové domácnosti a podle druhu domu a právního důvodu užívání bytu

Turnov

Složení bytové domácnosti	Velikost bytu						Počet bytů celkem	Obytná plocha v tis. m ²	Obytné místnosti 8 m ² a více podl. pl.	Počet bydlících osob	Průměrná obyt. plocha na osobu v m ²	Prům. počet osob na 1 obyt. místn. 8 m ² a více podl. pl.
	1 obytná místnost	2 pokoje	3 pokoje	4 pokoje	5+ pokojů	nezjištěno						
Bytová domácnost tvořena:												
1 cenzovou domácností												
úplná rodina bez závislých dětí	129	510	687	215	123	10	1674	85,2	4733	4064	21,0	0,86
%	7,7	30,5	41,0	12,8	7,3	0,6	100,0	x	x	x	x	x
úplná rodina se závislými dětmi	59	315	607	228	168	10	1387	81,2	4336	5335	15,2	1,23
%	4,3	22,7	43,8	16,4	12,1	0,7	100,0	x	x	x	x	x
s počtem dětí 1	30	163	240	90	58	-	581	32,8	1754	1919	17,1	1,09
2	21	131	321	117	96	8	694	41,9	2235	2823	14,8	1,26
3	4	20	41	16	10	-	91	5,3	285	461	11,4	1,62
4+	4	1	5	5	4	2	21	1,2	62	132	9,4	2,13
neúplná rodina bez závislých dětí	16	73	64	11	8	6	178	8,2	443	408	20,1	0,92
%	9,0	41,0	36,0	6,2	4,5	3,4	100,0	x	x	x	x	x
neúplná rodina se závislými dětmi	49	103	135	26	24	10	347	16,0	893	899	17,9	1,01
%	14,1	29,7	38,9	7,5	6,9	2,9	100,0	x	x	x	x	x
s počtem dětí 1	33	71	84	17	12	6	223	10,1	559	492	20,6	0,88
2	14	26	49	6	9	3	107	5,0	286	333	14,9	1,16
3+	2	6	2	3	3	1	17	1,0	48	74	12,9	1,54
vícečlenná nerodinná domácnost	29	62	55	23	12	3	184	8,8	475	409	21,5	0,86
domácnost jednotlivce	563	454	321	82	29	42	1491	53,9	2924	1491	36,2	0,51
celkem	845	1517	1869	585	364	81	5261	253,3	13804	12606	20,1	0,91
2 cenzovými domácnostmi												
rodičů a dětí												
2 úplné rodiny	-	5	6	24	16	-	51	4,2	212	287	14,6	1,35
ostatní rodiny	-	9	12	7	12	-	40	2,8	150	191	14,4	1,27
rodinná domácnost a jednatelce	10	43	70	40	24	1	188	10,9	596	691	15,8	1,16
2 domácnosti jednotlivců	15	16	16	5	3	1	56	2,3	130	112	21,0	0,86
jiné dvě domácnosti	3	14	16	11	15	-	59	4,0	212	291	13,7	1,37
celkem	28	87	120	87	70	2	394	24,2	1300	1572	15,4	1,21
3+ cenzovými domácnostmi celkem	3	6	14	10	13	-	46	3,2	164	264	12,3	1,61
Bytové domácnosti se 2+ CD												
s 1 závislým dítětem	4	16	42	33	31	-	126	8,4	469	549	15,3	1,17
se 2 závislými dětmi	5	9	20	16	24	-	74	5,6	280	399	14,0	1,43
se 3 závislými dětmi	3	2	4	5	4	1	19	1,2	60	122	9,7	2,03
ostatní případy	19	66	68	43	24	1	221	12,3	655	766	16,0	1,17
celkem	31	93	134	97	83	2	440	27,4	1464	1836	14,9	1,25
Úhrnem	876	1610	2003	682	447	83	5701	280,8	15268	14442	19,4	0,95

Tab. č. 361 Ukazatele úrovně bydlení a bytového fondu
podle období výstavby nebo rekonstrukce domu a podle druhu domu

Turnov

Průměrný počet	Byty v domech postavených nebo rekonstruovaných v období										Byty celkem	
	do r. 1899	1900 - 1919	1920 - 1945	1946 - 1960	1961 - 1970	1971 - 1980	1981 - 1990	1991 - 1995	1996 a později	nezjištěno		
Rodinné domy	abs.	129	216	762	163	293	496	319	101	103	48	2630
	v %	4,9	8,2	29,0	6,2	11,1	18,9	12,1	3,8	3,9	1,8	100,0
m2 obytné plochy na 1 byt		51,7	57,9	57,2	58,6	57,0	66,9	77,1	85,6	85,2	52,4	63,5
m2 celkové plochy na 1 byt		77,5	88,2	86,2	88,4	86,1	99,7	117,6	133,8	130,3	80,7	96,0
obytných místností 8 m2 a více podl. pl. na 1 byt		2,52	2,91	3,00	3,07	3,12	3,50	3,88	4,22	3,78	2,66	3,26
cenзовých domácností na 1 byt		1,12	1,10	1,10	1,18	1,14	1,16	1,11	1,11	1,06	1,10	1,12
bydlících osob na 1 byt		2,49	2,69	2,49	2,75	2,67	2,89	3,23	3,25	2,95	2,35	2,75
m2 obytné plochy na osobu		20,6	21,2	22,6	21,1	21,2	23,1	23,7	26,1	28,9	13,5	22,7
osob na 1 obytnou místnost 8 m2 a více podl. pl.		1,00	0,94	0,84	0,90	0,86	0,83	0,84	0,78	0,78	1,47	0,86
v počtu rodinných domů:												
rodinné domy - samostatné	abs.	84	170	652	149	278	427	246	66	93	37	2202
	v %	3,8	7,7	29,6	6,8	12,6	19,4	11,2	3,0	4,2	1,7	100,0
m2 obytné plochy na 1 byt		47,2	58,4	57,7	58,6	57,2	66,7	74,4	86,9	85,7	51,5	63,0
m2 celkové plochy na 1 byt		72,4	88,8	87,0	88,3	86,4	98,9	113,9	131,8	131,5	77,5	95,1
obytných místností 8 m2 a více podl. pl. na 1 byt		2,35	2,93	3,05	3,09	3,14	3,48	3,85	4,29	3,85	2,62	3,27
cenзовých domácností na 1 byt		1,13	1,09	1,10	1,19	1,14	1,18	1,11	1,09	1,06	1,14	1,13
bydlících osob na 1 byt		2,44	2,58	2,51	2,74	2,67	2,92	3,19	3,09	2,91	2,27	2,73
m2 obytné plochy na osobu		19,3	22,4	22,7	21,3	21,3	22,8	23,1	27,7	29,4	12,9	22,7
osob na 1 obytnou místnost 8 m2 a více podl. pl.		1,04	0,89	0,84	0,89	0,86	0,84	0,83	0,73	0,76	1,53	0,85
rodinné domy - dvojdomky	abs.	6	17	58	10	8	28	10	2	5	5	149
	v %	4,0	11,4	38,9	6,7	5,4	18,8	6,7	1,3	3,4	3,4	100,0
m2 obytné plochy na 1 byt		51,2	54,8	56,0	63,8	53,1	65,3	78,0	53,5	81,6	60,0	60,3
m2 celkové plochy na 1 byt		71,5	87,4	83,1	98,0	77,7	93,1	117,0	77,5	121,8	94,2	89,6
obytných místností 8 m2 a více podl. pl. na 1 byt		2,83	2,88	2,88	3,30	3,00	3,57	3,50	3,00	3,40	3,00	3,11
cenзовých domácností na 1 byt		1,17	1,18	1,09	1,10	1,13	1,04	1,30	1,00	1,00	1,00	1,10
bydlících osob na 1 byt		3,17	2,94	2,36	3,30	2,88	2,71	2,80	3,50	3,00	3,00	2,70
m2 obytné plochy na osobu		16,2	18,6	23,7	19,3	16,2	24,1	27,9	15,3	27,2	20,0	22,1
osob na 1 obytnou místnost 8 m2 a více podl. pl.		1,12	1,02	0,82	1,00	1,10	0,76	0,80	1,17	0,88	1,00	0,88
rodinné domy - řadové	abs.	39	29	52	4	7	41	63	33	5	6	279
	v %	14,0	10,4	18,6	1,4	2,5	14,7	22,6	11,8	1,8	2,2	100,0
m2 obytné plochy na 1 byt		61,6	57,0	51,2	44,3	52,6	70,0	87,5	85,0	80,4	46,0	68,9
m2 celkové plochy na 1 byt		89,7	85,2	80,6	67,3	82,6	111,6	132,0	141,0	116,6	81,0	106,7
obytných místností 8 m2 a více podl. pl. na 1 byt		2,84	2,82	2,51	2,00	2,71	3,73	4,08	4,15	2,80	2,33	3,33
cenзовých domácností na 1 byt		1,08	1,14	1,10	1,00	1,14	1,05	1,06	1,15	1,00	1,00	1,09
bydlících osob na 1 byt		2,49	3,21	2,46	2,00	2,43	2,68	3,48	3,55	3,60	2,33	2,94
m2 obytné plochy na osobu		24,1	17,2	20,4	22,1	21,6	26,1	25,2	24,0	22,3	9,9	22,9
osob na 1 obytnou místnost 8 m2 a více podl. pl.		0,90	1,18	1,00	1,00	0,89	0,72	0,85	0,85	1,29	2,00	0,90

Tab. č. 361 Ukazatele úrovně bydlení a bytového fondu
podle období výstavby nebo rekonstrukce domu a podle druhu domu

Turnov

Průměrný počet	Byty v domech postavených nebo rekonstruovaných v období										Byty celkem	
	do r. 1899	1900 - 1919	1920 - 1945	1946 - 1960	1961 - 1970	1971 - 1980	1981 - 1990	1991 - 1995	1996 a později	nezjištěno		
Bytové domy	abs.	71	57	230	280	764	730	547	162	145	17	3003
	v %	2,4	1,9	7,7	9,3	25,4	24,3	18,2	5,4	4,8	0,6	100,0
m2 obytné plochy na 1 byt		44,9	45,2	39,7	40,5	37,6	39,6	37,4	26,3	33,9	39,3	38,0
m2 celkové plochy na 1 byt		65,4	68,2	62,1	62,2	55,0	61,7	58,2	40,1	50,2	56,7	57,9
obytných místností 8 m2 a více podl. pl. na 1 byt		2,24	2,04	1,92	2,33	2,39	2,43	2,29	1,32	1,86	1,67	2,24
cenzových domácností na 1 byt		1,13	1,09	1,10	1,05	1,07	1,05	1,04	1,02	1,03	1,00	1,06
bydlících osob na 1 byt		2,54	2,63	2,25	2,36	2,20	2,49	2,53	1,86	2,01	2,35	2,34
m2 obytné plochy na osobu		17,0	16,6	16,9	17,2	17,0	15,7	14,7	14,2	16,2	14,7	16,0
osob na 1 obytnou místnost 8 m2 a více podl. pl.		1,18	1,34	1,22	1,01	0,93	1,04	1,11	1,41	1,13	1,60	1,06
Ostatní budovy	abs.	13	4	6	2	5	11	2	5	15	5	68
	v %	19,1	5,9	8,8	2,9	7,4	16,2	2,9	7,4	22,1	7,4	100,0
m2 obytné plochy na 1 byt		58,1	51,5	67,7	49,5	46,8	40,6	57,0	72,2	70,9	41,3	57,3
m2 celkové plochy na 1 byt		85,6	77,5	104,3	72,5	71,2	61,5	76,5	98,2	101,4	73,0	84,5
obytných místností 8 m2 a více podl. pl. na 1 byt		2,62	2,25	3,00	3,00	2,40	2,09	2,50	3,00	3,00	2,00	2,61
cenzových domácností na 1 byt		1,00	1,00	1,00	1,00	1,00	1,09	1,00	1,00	1,00	1,20	1,03
bydlících osob na 1 byt		2,69	2,00	2,00	2,50	2,40	2,45	3,00	4,00	2,33	2,40	2,53
m2 obytné plochy na osobu		21,6	25,8	33,8	19,8	19,5	16,6	19,0	18,1	26,3	10,3	21,3
osob na 1 obytnou místnost 8 m2 a více podl. pl.		1,03	0,89	0,67	0,83	1,00	1,17	1,20	1,33	0,90	2,00	1,03
Domovní fond úhrnem	abs.	213	277	998	445	1062	1237	868	268	263	70	5701
	v %	3,7	4,9	17,5	7,8	18,6	21,7	15,2	4,7	4,6	1,2	100,0
m2 obytné plochy na 1 byt		49,9	55,2	53,3	47,1	43,0	50,7	52,0	49,4	56,5	47,5	50,0
m2 celkové plochy na 1 byt		74,1	84,0	80,9	71,8	63,6	77,1	80,0	76,3	85,2	72,6	75,8
obytných místností 8 m2 a více podl. pl. na 1 byt		2,43	2,72	2,75	2,60	2,59	2,86	2,88	2,44	2,69	2,30	2,72
cenzových domácností na 1 byt		1,11	1,10	1,10	1,09	1,09	1,10	1,07	1,06	1,04	1,09	1,09
bydlících osob na 1 byt		2,52	2,67	2,43	2,50	2,33	2,65	2,79	2,42	2,40	2,36	2,53
m2 obytné plochy na osobu		19,4	20,3	21,4	18,8	18,3	18,9	18,6	20,3	22,9	13,5	19,4
osob na 1 obytnou místnost 8 m2 a více podl. pl.		1,06	1,00	0,90	0,96	0,91	0,93	0,97	1,00	0,92	1,53	0,95
Z úhrnu bytového fondu:												
byty ve vlastním domě	abs.	103	148	572	130	235	403	283	95	94	9	2072
	v %	5,0	7,1	27,6	6,3	11,3	19,4	13,7	4,6	4,5	0,4	100,0
m2 obytné plochy na 1 byt		52,1	60,9	60,8	61,1	59,4	69,7	78,4	88,7	88,8	52,8	66,9
m2 celkové plochy na 1 byt		77,9	93,8	91,0	91,9	88,9	103,7	119,2	138,5	135,8	81,4	100,9
obytných místností 8 m2 a více podl. pl. na 1 byt		2,54	3,10	3,21	3,20	3,26	3,63	3,98	4,37	3,96	2,89	3,45
cenzových domácností na 1 byt		1,13	1,11	1,12	1,21	1,16	1,18	1,10	1,09	1,06	1,33	1,14
bydlících osob na 1 byt		2,51	2,82	2,65	2,92	2,69	2,94	3,29	3,39	2,98	3,00	2,87
m2 obytné plochy na osobu		20,3	21,4	22,8	20,8	22,0	23,7	23,8	25,9	29,8	17,6	23,2
osob na 1 obytnou místnost 8 m2 a více podl. pl.		1,01	0,92	0,83	0,92	0,83	0,81	0,83	0,78	0,75	1,04	0,84

Tab. č. 361 Ukazatele úrovně bydlení a bytového fondu
podle období výstavby nebo rekonstrukce domu a podle druhu domu

Turnov

Průměrný počet	Byty v domech postavených nebo rekonstruovaných v období										Byty celkem	
	do r. 1899	1900 - 1919	1920 - 1945	1946 - 1960	1961 - 1970	1971 - 1980	1981 - 1990	1991 - 1995	1996 a později	nezjištěno		
byty v osobním vlastnictví	abs.	-	8	30	155	115	50	24	1	31	2	416
	v %	-	1,9	7,2	37,3	27,6	12,0	5,8	0,2	7,5	0,5	100,0
m2 obytné plochy na 1 byt	X	58,3	51,6	41,1	38,3	41,1	40,8	47,0	41,8	21,0	41,4	
m2 celkové plochy na 1 byt	X	88,3	82,1	62,6	55,7	62,8	65,3	73,0	60,5	31,0	62,6	
obytných místností 8 m2 a více podl. pl. na 1 byt	X	2,38	2,40	2,34	2,43	2,50	2,54	3,00	2,27	1,00	2,39	
cenových domácností na 1 byt	X	1,25	1,27	1,06	1,04	1,06	1,00	1,00	1,03	1,00	1,07	
bydlících osob na 1 byt	X	2,88	3,27	2,35	2,11	2,50	2,46	3,00	2,23	1,50	2,38	
m2 obytné plochy na osobu	X	20,3	15,8	17,5	18,1	15,8	16,6	15,7	18,2	7,0	17,3	
osob na 1 obytnou místnost 8 m2 a více podl. pl.	X	1,21	1,36	1,01	0,87	1,04	0,97	1,00	1,01	3,00	1,00	
družstevní byty	abs.	-	-	2	-	488	277	315	18	2	-	1102
	v %	-	-	0,2	-	44,3	25,1	28,6	1,6	0,2	-	100,0
m2 obytné plochy na 1 byt	X	X	47,0	X	38,5	42,6	42,4	45,4	75,0	X	40,9	
m2 celkové plochy na 1 byt	X	X	58,5	X	55,9	63,9	64,4	68,7	102,5	X	60,6	
obytných místností 8 m2 a více podl. pl. na 1 byt	X	X	1,50	X	2,44	2,62	2,61	2,67	3,00	X	2,54	
cenových domácností na 1 byt	X	X	1,00	X	1,07	1,05	1,05	1,00	1,00	X	1,06	
bydlících osob na 1 byt	X	X	1,50	X	2,08	2,48	2,83	3,33	2,00	X	2,41	
m2 obytné plochy na osobu	X	X	31,3	X	18,5	17,1	14,9	13,6	37,5	X	16,8	
osob na 1 obytnou místnost 8 m2 a více podl. pl.	X	X	1,00	X	0,85	0,95	1,09	1,25	0,67	X	0,96	
nájemní byty	abs.	74	58	194	86	161	363	198	139	119	28	1420
	v %	5,2	4,1	13,7	6,1	11,3	25,6	13,9	9,8	8,4	2,0	100,0
m2 obytné plochy na 1 byt	46,1	44,8	36,7	39,3	36,4	37,6	31,2	23,4	33,7	44,8	35,7	
m2 celkové plochy na 1 byt	67,3	66,8	58,3	61,5	54,9	60,2	50,3	35,3	50,1	67,0	55,5	
obytných místností 8 m2 a více podl. pl. na 1 byt	2,26	2,05	1,80	2,27	2,28	2,29	1,79	1,13	1,79	2,04	1,98	
cenových domácností na 1 byt	1,11	1,05	1,07	1,01	1,06	1,06	1,05	1,04	1,03	1,07	1,05	
bydlících osob na 1 byt	2,73	2,57	2,09	2,35	2,74	2,50	2,10	1,62	2,02	2,64	2,30	
m2 obytné plochy na osobu	16,7	16,8	16,9	16,8	13,2	14,9	14,9	14,4	16,0	14,5	15,3	
osob na 1 obytnou místnost 8 m2 a více podl. pl.	1,22	1,30	1,20	1,04	1,21	1,10	1,17	1,43	1,18	1,51	1,18	

Tab. č. 362 Trvale obydlené byty podle vybavení a rekreačních možností bytové domácnosti a podle počtu, druhu a velikosti cenzových domácností v bytě, ekonomické aktivity, postavení v zaměstnání a věku osoby v čele CD uživatele bytu a právního důvodu užívání bytu (absolutní údaje)

Turnov

Charakteristika souboru	Vybavení bytové domácnosti											Počet bytů celkem	
	osobní automobil		telefon			rekreační objekt				osobní počítač			
	jeden	dva nebo více	pouze pevný	pouze mobilní	pevný i mobilní	vlastní	v trvalém nájmu	ve spolu-vlastnictví	bezplatné užívání	s připojením na internet	bez připojení na internet		
A. 1 CD v bytě													
úplná rodina bez závislých dětí	1007	158	918	137	370	242	12	68	33	70	98	1674	
úplná rodina se závislými dětmi													
1	339	84	223	74	229	64	4	27	16	64	108	581	
2	471	76	281	56	301	60	6	26	38	124	133	694	
3	63	5	35	10	33	8	-	8	1	14	20	91	
4+	9	-	5	1	6	-	1	1	1	3	4	21	
celkem	882	165	544	141	569	132	11	62	56	205	265	1387	
neúplná rodina bez závislých dětí	54	10	86	20	37	13	3	10	3	11	14	178	
neúplná rodina se závislými dětmi													
1	83	7	80	40	53	7	4	12	10	21	31	223	
2	37	3	40	12	31	4	3	4	2	9	17	107	
3+	4	-	5	2	3	1	-	-	-	1	2	17	
celkem	124	10	125	54	87	12	7	16	12	31	50	347	
vícečlenná nerodinná domácnost	66	10	92	18	23	13	-	5	3	9	6	184	
domácnost jednotlivce	280	23	627	136	110	68	11	50	50	28	30	1491	
celkem	2413	376	2392	506	1196	480	44	211	157	354	463	5261	
počet osob v bytě													
1	280	23	627	136	110	68	11	50	50	28	30	1491	
2	838	71	822	174	278	185	15	66	40	58	100	1571	
3	568	130	484	100	335	116	9	40	21	85	126	1051	
4	606	137	387	77	408	96	8	42	42	157	176	961	
5	101	14	62	15	56	15	-	12	3	22	25	153	
6+	20	1	10	4	9	-	1	1	1	4	6	34	
celkem	2413	376	2392	506	1196	480	44	211	157	354	463	5261	
Ekonomická aktivita osoby v čele CD:													
zaměstnaní celkem	1753	336	1385	353	1059	316	32	140	104	330	416	3243	
z toho:													
zaměstnavatelé	114	56	70	16	121	34	-	10	7	47	38	219	
zaměstnanci	1288	186	1091	270	670	231	24	106	72	192	267	2387	
samostatně činní	291	87	172	55	244	44	7	20	24	86	99	508	
z počtu zaměstnaných - prac. důchodci	101	17	110	18	40	31	5	9	6	10	12	201	
nezaměstnaní	43	1	42	19	10	5	3	3	4	2	7	116	
ekonomicky neaktivní celkem	609	38	958	130	123	158	9	67	49	21	39	1855	
z toho nepracující důchodci	596	36	946	121	116	156	9	66	45	17	35	1809	
nezjištěná ekonomická aktivita	8	1	7	4	4	1	-	1	-	1	1	47	
úhrnem	2413	376	2392	506	1196	480	44	211	157	354	463	5261	
Věk osoby v čele CD:													
- 24	32	3	17	31	19	3	-	4	6	7	6	94	
25 - 29	144	11	88	66	101	15	8	2	13	22	19	331	
30 - 39	517	70	366	118	314	46	11	31	50	79	157	945	
40 - 49	501	109	391	81	345	95	7	49	26	146	141	953	
50 - 59	559	129	537	80	279	137	8	58	14	77	88	1062	
60 - 69	392	38	453	69	96	116	5	37	11	15	35	797	
70+	267	16	540	61	41	68	5	30	37	8	16	1077	
nezjištěno	1	-	-	-	1	-	-	-	-	-	1	2	
celkem	2413	376	2392	506	1196	480	44	211	157	354	463	5261	

Tab. č. 362 Trvale obydlené byty podle vybavení a rekreačních možností bytové domácnosti a podle počtu, druhu a velikosti cenzových domácností v bytě, ekonomické aktivity, postavení v zaměstnání a věku osoby v čele CD uživatele bytu a právního důvodu užívání bytu (absolutní údaje)

Turnov

Charakteristika souboru	Vybavení bytové domácnosti											Počet bytů celkem	
	osobní automobil		telefon			rekreační objekt				osobní počítač			
	jeden	dva nebo více	pouze pevný	pouze mobilní	pevný i mobilní	vlastní	v trvalém nájmu	ve spolu-vlastnictví	bezplatné užívání	s připojením na internet	bez připojení na internet		
Právní důvod užívání bytu:													
ve vlastním domě	1019	210	926	127	510	164	1	60	40	192	185	1828	
v osobním vlastnictví	179	22	188	49	84	50	4	24	10	15	27	391	
nájemní	451	52	516	168	223	111	24	48	38	56	83	1349	
člen bytového družstva	497	64	507	92	275	119	11	62	41	57	119	1041	
člen družstva nájemců	26	1	21	5	16	4	-	2	2	4	2	49	
ostatní	233	27	231	64	87	30	4	15	26	30	46	566	
nezjištěno	8	-	3	1	1	2	-	-	-	-	1	37	
celkem	2413	376	2392	506	1196	480	44	211	157	354	463	5261	
B. 2+ CD v bytě													
rodiče a děti:													
2 úplné rodiny	25	20	28	3	16	9	-	3	-	3	6	51	
ostatní rodiny	19	9	17	2	15	2	-	-	1	-	5	40	
rodinná domácnost a jednotlivec	88	27	95	20	46	13	3	9	3	15	13	188	
2 CD jednotlivců	19	-	20	10	5	2	-	1	3	1	4	56	
jiné dvě domácnosti	31	9	30	6	14	8	-	3	3	5	5	59	
3+ CD v bytě	25	5	20	3	17	5	-	1	2	7	4	46	
celkem	207	70	210	44	113	39	3	17	12	31	37	440	
počet závislých dětí v bytě													
0	99	22	99	25	45	19	2	6	8	13	16	210	
1	55	31	65	9	40	11	1	6	2	8	8	126	
2	38	14	34	6	23	6	-	5	1	8	12	74	
3	8	3	8	3	5	1	-	-	1	2	1	19	
4+	7	-	4	1	-	2	-	-	-	-	-	11	
celkem	207	70	210	44	113	39	3	17	12	31	37	440	
počet osob v bytě													
1	x	x	x	x	x	x	x	x	x	x	x	x	
2	19	-	20	10	5	2	-	1	3	1	4	56	
3	53	9	53	13	20	9	-	2	2	5	7	104	
4	54	25	60	12	39	11	3	6	5	15	7	125	
5	44	16	41	5	26	4	-	5	-	5	8	79	
6+	37	20	36	4	23	13	-	3	2	5	11	76	
celkem	207	70	210	44	113	39	3	17	12	31	37	440	
Právní důvod užívání bytu:													
ve vlastním domě	134	54	125	14	73	25	-	10	4	16	28	244	
v osobním vlastnictví	9	2	13	1	3	2	-	1	1	1	2	25	
nájemní	24	4	27	12	15	5	-	2	4	8	3	71	
člen bytového družstva	26	4	33	10	13	5	3	3	1	5	2	61	
člen družstva nájemců	2	-	4	-	-	-	-	1	-	-	-	4	
ostatní	12	6	8	7	9	2	-	-	2	1	2	34	
nezjištěno	-	-	-	-	-	-	-	-	-	-	-	1	
celkem	207	70	210	44	113	39	3	17	12	31	37	440	
Byty celkem	2620	446	2602	550	1309	519	47	228	169	385	500	5701	

Tab. č. 364 Neobydlené byty v trvale obydlených domech
podle důvodu neobydlenosti bytu a podle druhu domu, období
výstavby nebo rekonstrukce domu, právního důvodu užívání bytu
a materiálu nosných zdí domu

Turnov

Druh domu, období výstavby nebo rekonstrukce domu, právní důvod užívání bytu, materiál nosných zdí domu	Důvody neobydlenosti bytu								Počet neobydl. bytů celkem
	obydlen přechodně	změna uživatele	slouží k rekreaci	přestavba bytu	neobydlen po kolaudaci	pozůstalostní nebo soudní řízení	nezpůsobilý k bydlení	jiný důvod	
Rodinné domy									
- 1919 a nezjištěno	7	-	1	1	2	1	2	10	24
1920 - 1945	14	2	4	5	1	3	6	17	52
1946 - 1960	2	-	-	1	-	-	-	2	5
1961 - 1980	4	1	1	4	2	1	1	9	23
1981 - 2001	5	-	1	2	1	-	1	7	17
byť ve vlastním domě	12	2	4	8	2	2	8	24	62
byť v osobním vlastnictví	-	-	-	-	-	-	-	-	-
byť nájemní	6	-	-	1	1	-	1	4	13
byť člena bytového družstva	-	-	-	-	-	-	-	-	-
byť práv. os. za účelem privatizace	-	-	-	-	-	-	-	-	-
jiný důvod užívání bytu	8	1	3	4	3	3	1	11	34
nezj. právní důvod užívání bytu	6	-	-	-	-	-	-	6	12
celkem	32	3	7	13	6	5	10	45	121
Z počtu rodinných domů:									
rod. domy - samostatné	28	2	4	8	5	5	7	39	98
rod. domy - dvojdomky	1	-	-	2	-	-	-	1	4
Byty podle materiálu nosných zdí domu:									
cihly, tvárnice, cihlové bloky	22	1	4	11	3	3	7	34	85
kámen a cihly	7	1	2	2	2	1	3	8	26
stěnové panely	-	-	-	-	-	-	-	1	1
ostatní	1	1	-	-	-	1	-	1	4
nezjištěno	2	-	1	-	1	-	-	1	5
Bytové domy									
- 1919 a nezjištěno	8	-	3	3	1	-	5	4	24
1920 - 1945	9	-	2	5	1	1	13	7	38
1946 - 1960	12	2	-	2	-	-	-	1	17
1961 - 1980	37	8	1	2	-	3	-	16	67
1981 - 2001	47	5	-	5	15	-	2	19	93
byť ve vlastním domě	2	1	4	5	1	1	3	6	23
byť v osobním vlastnictví	14	-	1	3	10	-	-	5	33
byť nájemní	32	8	-	3	5	-	13	14	75
byť člena bytového družstva	36	6	1	2	-	3	-	12	60
byť práv. os. za účelem privatizace	1	-	-	-	-	-	-	-	1
jiný důvod užívání bytu	5	-	-	-	1	-	4	5	15
nezj. právní důvod užívání bytu	23	-	-	4	-	-	-	5	32
celkem	113	15	6	17	17	4	20	47	239
Byty podle materiálu nosných zdí domu:									
cihly, tvárnice, cihlové bloky	42	7	5	9	-	2	15	19	99
kámen a cihly	9	1	1	6	5	-	3	5	30
stěnové panely	61	7	-	1	11	2	-	23	105
ostatní	-	-	-	1	1	-	2	-	4
nezjištěno	1	-	-	-	-	-	-	-	1

Tab. č. 364 Neobydlené byty v trvale obydlených domech podle důvodu neobydlenosti bytu a podle druhu domu, období výstavby nebo rekonstrukce domu, právního důvodu užívání bytu a materiálu nosných zdí domu

Turnov

Druh domu, období výstavby nebo rekonstrukce domu, právní důvod užívání bytu, materiál nosných zdí domu	Důvody neobydlenosti bytu								Počet neobydl. bytů celkem	
	obydlen přechodně	změna uživatele	slouží k rekreaci	přestavba bytu	neobydlen po kolaudaci	pozůstalostní nebo soudní řízení	nezpůsobilý k bydlení	jiný důvod		
Ostatní budovy										
- 1919 a nezjištěno	1	-	-	-	-	-	-	1	1	3
1920 - 1945	-	-	-	-	-	-	-	-	-	-
1946 - 1960	-	-	-	-	-	-	-	-	-	-
1961 - 1980	2	-	-	-	-	-	-	-	-	2
1981 - 2001	-	-	1	-	-	2	-	-	2	5
byť ve vlastním domě	1	-	-	-	-	-	-	1	-	2
byť v osobním vlastnictví	-	-	-	-	-	-	-	-	-	-
byť nájemní	1	-	1	-	-	-	-	-	1	3
byť člena bytového družstva	-	-	-	-	-	-	-	-	-	-
byť práv. os. za účelem privatizace	-	-	-	-	-	-	-	-	-	-
jiný důvod užívání bytu	1	-	-	-	-	2	-	-	1	4
nezj. právní důvod užívání bytu	-	-	-	-	-	-	-	-	1	1
celkem	3	-	1	-	-	2	-	1	3	10
Byty podle materiálu nosných zdí domu:										
cihly, tvárnice, cihlové bloky	2	-	1	-	2	-	-	2	-	7
kámen a cihly	-	-	-	-	-	-	-	-	1	1
stěnové panely	-	-	-	-	-	-	-	-	-	-
ostatní	1	-	-	-	-	-	-	1	-	2
nezjištěno	-	-	-	-	-	-	-	-	-	-
Domovní fond úhrnem										
- 1919 a nezjištěno	16	-	4	4	3	1	8	15	-	51
1920 - 1945	23	2	6	10	2	4	19	24	-	90
1946 - 1960	14	2	-	3	-	-	-	3	-	22
1961 - 1980	43	9	2	6	2	4	1	25	-	92
1981 - 2001	52	5	2	7	18	-	3	28	-	115
byť ve vlastním domě	15	3	8	13	3	3	12	30	-	87
byť v osobním vlastnictví	14	-	1	3	10	-	-	5	-	33
byť nájemní	39	8	1	4	6	-	14	19	-	91
byť člena bytového družstva	36	6	1	2	-	3	-	12	-	60
byť práv. os. za účelem privatizace	1	-	-	-	-	-	-	-	-	1
jiný důvod užívání bytu	14	1	3	4	6	3	5	17	-	53
nezj. právní důvod užívání bytu	29	-	-	4	-	-	-	12	-	45
celkem	148	18	14	30	25	9	31	95	-	370
Byty podle materiálu nosných zdí domu:										
cihly, tvárnice, cihlové bloky	66	8	10	20	5	5	22	55	-	191
kámen a cihly	16	2	3	8	7	1	6	14	-	57
stěnové panely	61	7	-	1	11	2	-	24	-	106
ostatní	2	1	-	1	1	1	3	1	-	10
nezjištěno	3	-	1	-	1	-	-	1	-	6

Tab. č. 450 Cenzové domácnosti podle druhu domácnosti a podle způsobu ubytování a spolubydlících jednotlivců, cenzové domácnosti spolubydlící podle vztahu osoby v jejich čele k uživateli bytu a společně hospodařící cenzové domácnosti podle vztahu osoby v jejich čele k osobě v čele hospodařící domácnosti

Turnov

Způsob ubytování cenzové domácnosti	Úplné rodiny				celkem	Neúplné rodiny			Vícečlenné nerodinné domácnosti	Domácnosti jednotlivců			Domácnosti úhrnem	
	bez záv. dětí		se záv. dětmi			celkem	bez závislých dětí	se závislými dětmi		celkem	ve vlastním bytě	v jiném bytě		podnájem- níci
	ženy ek. aktivní	ženy ostatní	ženy ek. aktivní	ženy ostatní										
I. Způsob ubytování CD														
1. CD bydlící v bytech celkem	950	966	1313	200	3429	213	477	690	203	1596	248	30	6196	
v bytě bydlí:														
1 cenzová domácnost	808	866	1211	176	3061	178	347	525	184	1491	x	x	5261	
2 cenzové domácnosti	124	95	89	21	329	32	106	138	16	92	193	20	788	
v tom:														
rodinné	124	95	89	21	329	32	106	138	x	x	x	x	467	
ostatní	x	x	x	x	x	x	x	x	16	92	193	20	321	
3 cenzové domácnosti	17	5	11	3	36	2	21	23	1	10	41	6	117	
4+ cenzové domácnosti	1	-	2	-	3	1	3	4	2	3	14	4	30	
2. CD bydlící mimo byty celkem	2	-	1	-	3	-	1	1	-	19	1	-	24	
v tom:														
mobilní (pohyblivé) obydlí	-	-	-	-	-	-	-	-	-	-	-	-	-	
nouzové obydlí	2	-	1	-	3	-	1	1	-	18	1	-	23	
rekreační chata, chalupa	-	-	-	-	-	-	-	-	-	1	-	-	1	
Úhrn cenz. domácností (1.- 2.)	952	966	1314	200	3432	213	478	691	203	1615	249	30	6220	
II. Další jednotlivé osoby v CD														
1. Žádná další osoba celkem	924	923	1269	197	3313	191	457	648	-	1615	249	30	5855	
podíl z úhrnu CD v %	97,1	95,5	96,6	98,5	96,5	89,7	95,6	93,8	-	100,0	100,0	100,0	94,1	
2. Jedna další osoba celkem	25	41	45	2	113	21	21	42	165	x	x	x	320	
v tom:														
matka - tchýně	15	17	33	1	66	4	7	11	82	x	x	x	159	
otec - tchán	3	2	3	-	8	-	-	-	12	x	x	x	20	
jiný příbuzný	5	21	9	1	36	15	5	20	59	x	x	x	115	
cizí osoba	2	1	-	-	3	2	9	11	12	x	x	x	26	
3. Dvě další osoby celkem	3	2	-	1	6	1	-	1	30	x	x	x	37	
v tom jedna je:														
matka - tchýně	1	1	-	1	3	-	-	-	20	x	x	x	23	
otec - tchán	-	-	-	-	-	-	-	-	1	x	x	x	1	
jiná osoba	2	1	-	-	3	1	-	1	9	x	x	x	13	
4. Tři, event. více dalších osob celkem	-	-	-	-	-	-	-	-	8	x	x	x	8	
Spolubydl. osoby úhrnem (2.- 4.)	28	43	45	3	119	22	21	43	203	x	x	x	365	
Úhrn cenz. domácností (1.- 4.)	952	966	1314	200	3432	213	478	691	203	1615	249	30	6220	

Tab. č. 450 Cenzové domácnosti podle druhu domácnosti a podle způsobu ubytování a spolubydlících jednotlivců, cenzové domácnosti spolubydlící podle vztahu osoby v jejich čele k uživateli bytu a společně hospodařící cenzové domácnosti podle vztahu osoby v jejich čele k osobě v čele hospodařící domácnosti

Turnov

Způsob ubytování cenzové domácnosti	Úplné rodiny				celkem	Neúplné rodiny			Vícečlenné nerodinné domácnosti	Domácnosti jednotlivců			Domácnosti úhrnem	
	bez záv. dětí		se záv. dětmi			celkem	bez závislých dětí	se závislými dětmi		celkem	ve vlastním bytě	v jiném bytě		podnájem- níci
	ženy ek. aktivní	ženy ostatní	ženy ek. aktivní	ženy ostatní										
III. CD spolubydlící v bytě														
vztah osoby v jejich čele k uživateli bytu:														
uživatel bytu, manžel	108	85	50	6	249	25	48	73	6	105	x	x	433	
děti	15	1	26	9	51	6	57	63	6	x	88	x	208	
zeťové a snachy	7	1	24	7	39	-	3	3	-	x	-	x	42	
vnuci (pravnucci)	-	-	-	1	1	-	4	4	-	x	13	x	18	
rodiče	4	8	-	-	12	2	1	3	1	x	33	x	49	
ostatní příbuzní	-	3	1	-	4	1	4	5	1	x	22	x	32	
podnájemníci	2	1	1	-	4	-	2	2	1	x	x	30	37	
ostatní cizí osoby	6	1	-	1	8	1	11	12	4	x	92	x	116	
Úhrn spolubydlících CD	142	100	102	24	368	35	130	165	19	105	248	30	935	
IV. Společně hospodařící CD podle vztahu osoby v jejich čele k osobě v čele HD:														
osoba v čele HD	16	9	6	2	33	3	1	4	-	-	-	-	37	
děti	3	-	2	1	6	1	19	20	1	-	-	x	27	
zeťové a snachy	1	-	3	-	4	-	1	1	-	-	-	x	5	
vnuci	-	-	-	-	-	-	-	-	-	-	-	x	-	
rodiče	1	3	-	-	4	-	-	-	1	-	-	x	5	
ostatní příbuzní	-	1	-	-	1	-	-	-	-	-	-	x	1	
cizí osoby	-	-	-	-	-	-	-	-	-	-	-	x	-	
Úhrn spol. hospodařících CD	21	13	11	3	48	4	21	25	2	-	-	-	75	
V. Počet členů CD														
v bytě s 1 CD	2145	1919	4642	693	9399	408	899	1307	409	1491	x	x	12606	
2 CD	279	210	326	76	891	71	265	336	40	92	193	20	1572	
3+ CD	40	11	47	12	110	9	60	69	7	13	55	10	264	
celkem	2464	2140	5015	781	10400	488	1224	1712	456	1596	248	30	14442	
v CD mimo bytový fond	4	-	4	-	8	-	2	2	-	19	1	-	30	
Počet členů celkem	2468	2140	5019	781	10408	488	1226	1714	456	1615	249	30	14472	

1. Zaměstnané osoby, zaměstnavatelé,
samostatně činníTab. č. 451 Cenzové domácnosti podle počtu členů,
podle druhu domácnosti a počtu závislých dětí a podle
ekonomické aktivity osoby v čele cenzové domácnosti

Turnov

Druh cenzové domácnosti	Cenzové domácnosti s počtem členů							CD celkem	%	Průměrný počet		Z úhrnu faktická man.
	1	2	3	4	5	6	7+			čl. domácn.	závisl. dětí	
1. Domácnosti rodinné úplné bez závislých dětí celkem	x	487	329	104	9	1	-	930	25,5	2,61	x	79
v tom:												
ženy ekonomicky aktivní	x	367	270	94	9	1	-	741	20,3	2,66	x	64
ženy ostatní	x	120	59	10	-	-	-	189	5,2	2,42	x	15
se závislými dětmi celkem	x	x	452	819	127	26	5	1429	39,2	3,82	1,67	52
v tom:												
ženy ekonomicky aktivní s počtem dětí												
1	x	x	385	137	10	2	-	534	14,6	3,31	1,00	32
2	x	x	x	600	32	3	-	635	17,4	4,06	2,00	12
3	x	x	x	x	69	2	1	72	2,0	5,06	3,00	1
4+	x	x	x	x	x	7	1	8	0,2	6,25	4,25	-
celkem	x	x	385	737	111	14	2	1249	34,2	3,81	1,64	45
ženy ostatní s počtem dětí												
1	x	x	67	8	-	-	-	75	2,1	3,11	1,00	3
2	x	x	x	74	1	2	-	77	2,1	4,06	2,00	2
3	x	x	x	x	15	2	-	17	0,5	5,12	3,00	2
4+	x	x	x	x	x	8	3	11	0,3	6,27	4,27	-
celkem	x	x	67	82	16	12	3	180	4,9	3,90	1,82	7
domácnosti rodinné úplné úhrnem	x	487	781	923	136	27	5	2359	64,7	3,34	1,01	131
%	x	20,6	33,1	39,1	5,8	1,1	0,2	100,0	x	x	x	5,6
2. Domácnosti rodinné neúplné bez závislých dětí celkem	x	93	37	3	-	-	-	133	3,6	2,32	x	x
v tom:												
v čele žena	x	68	30	3	-	-	-	101	2,8	2,36	x	x
v čele muž	x	25	7	-	-	-	-	32	0,9	2,22	x	x
se závislými dětmi celkem	x	188	134	22	3	-	-	347	9,5	2,54	1,38	x
v tom:												
matka s počtem dětí												
1	x	156	29	4	-	-	-	189	5,2	2,20	1,00	x
2	x	x	85	6	-	-	-	91	2,5	3,07	2,00	x
3+	x	x	x	10	2	-	-	12	0,3	4,17	3,08	x
celkem	x	156	114	20	2	-	-	292	8,0	2,55	1,40	x
otec s počtem dětí												
1	x	32	8	1	-	-	-	41	1,1	2,24	1,00	x
2	x	x	12	1	-	-	-	13	0,4	3,08	2,00	x
3+	x	x	x	-	1	-	-	1	0,0	5,00	3,00	x
celkem	x	32	20	2	1	-	-	55	1,5	2,49	1,27	x
domácnosti rodinné neúplné úhrnem	x	281	171	25	3	-	-	480	13,2	2,48	1,00	x
%	x	58,5	35,6	5,2	0,6	-	-	100,0	x	x	x	x
3. Vícečlenné nerodinné domácnosti - celkem	x	111	24	5	-	-	-	140	3,8	2,24	-	x
%	x	79,3	17,1	3,6	-	-	-	100,0	x	x	x	x
4. Domácnosti jednotlivců - celkem	669	x	x	x	x	x	x	669	18,3	1,00	x	x
v tom:												
samostatně bydlící ve vlastním bytě	427	x	x	x	x	x	x	427	11,7	1,00	x	x
bydlící ve vlastním bytě s další CD	50	x	x	x	x	x	x	50	1,4	1,00	x	x
spolubydlící v jiném bytě	169	x	x	x	x	x	x	169	4,6	1,00	x	x
podnájemníci	23	x	x	x	x	x	x	23	0,6	1,00	x	x
Úhrn cenzových domácností	669	879	976	953	139	27	5	3648	100,0	2,76	0,78	131
%	18,3	24,1	26,8	26,1	3,8	0,7	0,1	100,0	x	x	x	3,6

2. Pracující důchodci

Tab. č. 451 Cenzové domácnosti podle počtu členů,
podle druhu domácnosti a počtu závislých dětí a podle
ekonomické aktivity osoby v čele cenzové domácnosti

Turnov

Druh cenzové domácnosti	Cenzové domácnosti s počtem členů							CD celkem	%	Průměrný počet		Z úhrnu faktická man.
	1	2	3	4	5	6	7+			čl. domácn.	závisl. dětí	
1. Domácnosti rodinné úplné bez závislých dětí celkem	x	96	16	3	1	-	-	116	52,0	2,22	x	5
v tom:												
ženy ekonomicky aktivní	x	43	9	-	-	-	-	52	23,3	2,17	x	1
ženy ostatní	x	53	7	3	1	-	-	64	28,7	2,25	x	4
se závislými dětmi celkem	x	x	1	2	3	-	-	6	2,7	4,33	1,67	-
v tom:												
ženy ekonomicky aktivní s počtem dětí												
1	x	x	1	-	1	-	-	2	0,9	4,00	1,00	-
2	x	x	x	1	1	-	-	2	0,9	4,50	2,00	-
3	x	x	x	x	1	-	-	1	0,4	5,00	3,00	-
4+	x	x	x	x	x	-	-	-	-	X	X	-
celkem	x	x	1	1	3	-	-	5	2,2	4,40	1,80	-
ženy ostatní s počtem dětí												
1	x	x	-	1	-	-	-	1	0,4	4,00	1,00	-
2	x	x	x	-	-	-	-	-	-	X	X	-
3	x	x	x	x	-	-	-	-	-	X	X	-
4+	x	x	x	x	x	-	-	-	-	X	X	-
celkem	x	x	-	1	-	-	-	1	0,4	4,00	1,00	-
domácnosti rodinné úplné úhrnem	x	96	17	5	4	-	-	122	54,7	2,32	0,08	5
%	x	78,7	13,9	4,1	3,3	-	-	100,0	x	x	x	4,1
2. Domácnosti rodinné neúplné bez závislých dětí celkem	x	15	2	-	-	-	-	17	7,6	2,12	x	x
v tom:												
v čele žena	x	11	1	-	-	-	-	12	5,4	2,08	x	x
v čele muž	x	4	1	-	-	-	-	5	2,2	2,20	x	x
se závislými dětmi celkem	x	3	-	1	-	-	-	4	1,8	2,50	1,25	x
v tom:												
matka s počtem dětí												
1	x	2	-	-	-	-	-	2	0,9	2,00	1,00	x
2	x	x	-	-	-	-	-	-	-	X	X	x
3+	x	x	x	-	-	-	-	-	-	X	X	x
celkem	x	2	-	-	-	-	-	2	0,9	2,00	1,00	x
otec s počtem dětí												
1	x	1	-	-	-	-	-	1	0,4	2,00	1,00	x
2	x	x	-	1	-	-	-	1	0,4	4,00	2,00	x
3+	x	x	x	-	-	-	-	-	-	X	X	x
celkem	x	1	-	1	-	-	-	2	0,9	3,00	1,50	x
domácnosti rodinné neúplné úhrnem	x	18	2	1	-	-	-	21	9,4	2,19	0,24	x
%	x	85,7	9,5	4,8	-	-	-	100,0	x	x	x	x
3. Vícečlenné nerodinné domácnosti - celkem	x	3	1	-	-	-	-	4	1,8	2,25	-	x
%	x	75,0	25,0	-	-	-	-	100,0	x	x	x	x
4. Domácnosti jednotlivců - celkem	76	x	x	x	x	x	x	76	34,1	1,00	x	x
v tom:												
samostatně bydlící ve vlastním bytě	67	x	x	x	x	x	x	67	30,0	1,00	x	x
bydlící ve vlastním bytě s další CD	5	x	x	x	x	x	x	5	2,2	1,00	x	x
spolubydlící v jiném bytě	4	x	x	x	x	x	x	4	1,8	1,00	x	x
podnájemníci	-	x	x	x	x	x	x	-	-	X	X	x
Úhrn cenzových domácností	76	117	20	6	4	-	-	223	100,0	1,86	0,07	5
%	34,1	52,5	9,0	2,7	1,8	-	-	100,0	x	x	x	2,2

3. Nezaměstnaní

Tab. č. 451 Cenzové domácnosti podle počtu členů,
podle druhu domácnosti a počtu závislých dětí a podle
ekonomické aktivity osoby v čele cenzové domácnosti

Turnov

Druh cenzové domácnosti	Cenzové domácnosti s počtem členů							CD celkem	%	Průměrný počet		Z úhrnu faktická man.
	1	2	3	4	5	6	7+			čl. domácn.	závisl. dětí	
1. Domácnosti rodinné úplné bez závislých dětí celkem	x	13	4	5	-	-	-	22	14,3	2,64	x	2
v tom:												
ženy ekonomicky aktivní	x	12	4	4	-	-	-	20	13,0	2,60	x	2
ženy ostatní	x	1	-	1	-	-	-	2	1,3	3,00	x	-
se závislými dětmi celkem	x	x	6	19	9	1	-	35	22,7	4,14	1,94	6
v tom:												
ženy ekonomicky aktivní s počtem dětí												
1	x	x	4	3	-	-	-	7	4,5	3,43	1,00	-
2	x	x	x	15	4	-	-	19	12,3	4,21	2,00	3
3	x	x	x	x	4	-	-	4	2,6	5,00	3,00	2
4+	x	x	x	x	x	1	-	1	0,6	6,00	4,00	-
celkem	x	x	4	18	8	1	-	31	20,1	4,19	1,97	5
ženy ostatní s počtem dětí												
1	x	x	2	-	-	-	-	2	1,3	3,00	1,00	-
2	x	x	x	1	-	-	-	1	0,6	4,00	2,00	-
3	x	x	x	x	1	-	-	1	0,6	5,00	3,00	1
4+	x	x	x	x	x	-	-	-	-	X	X	-
celkem	x	x	2	1	1	-	-	4	2,6	3,75	1,75	1
domácnosti rodinné úplné úhrnem	x	13	10	24	9	1	-	57	37,0	3,56	1,19	8
%	x	22,8	17,5	42,1	15,8	1,8	-	100,0	x	x	x	14,0
2. Domácnosti rodinné neúplné bez závislých dětí celkem	x	3	1	-	-	-	-	4	2,6	2,25	x	x
v tom:												
v čele žena	x	1	1	-	-	-	-	2	1,3	2,50	x	x
v čele muž	x	2	-	-	-	-	-	2	1,3	2,00	x	x
se závislými dětmi celkem	x	20	8	4	-	1	-	33	21,4	2,61	1,45	x
v tom:												
matka s počtem dětí												
1	x	19	1	-	-	-	-	20	13,0	2,05	1,00	x
2	x	x	6	3	-	-	-	9	5,8	3,33	2,00	x
3+	x	x	x	1	-	-	-	1	0,6	4,00	3,00	x
celkem	x	19	7	4	-	-	-	30	19,5	2,50	1,37	x
otec s počtem dětí												
1	x	1	-	-	-	-	-	1	0,6	2,00	1,00	x
2	x	x	1	-	-	-	-	1	0,6	3,00	2,00	x
3+	x	x	x	-	-	1	-	1	0,6	6,00	4,00	x
celkem	x	1	1	-	-	1	-	3	1,9	3,67	2,33	x
domácnosti rodinné neúplné úhrnem	x	23	9	4	-	1	-	37	24,0	2,57	1,30	x
%	x	62,2	24,3	10,8	-	2,7	-	100,0	x	x	x	x
3. Vícečlenné nerodinné domácnosti - celkem	x	8	1	-	-	-	-	9	5,8	2,11	-	x
%	x	88,9	11,1	-	-	-	-	100,0	x	x	x	x
4. Domácnosti jednotlivců - celkem	51	x	x	x	x	x	x	51	33,1	1,00	x	x
v tom:												
samostatně bydlící ve vlastním bytě	36	x	x	x	x	x	x	36	23,4	1,00	x	x
bydlící ve vlastním bytě s další CD	6	x	x	x	x	x	x	6	3,9	1,00	x	x
spolubydlící v jiném bytě	7	x	x	x	x	x	x	7	4,5	1,00	x	x
podnájemníci	2	x	x	x	x	x	x	2	1,3	1,00	x	x
Úhrn cenzových domácností	51	44	20	28	9	2	-	154	100,0	2,39	0,75	8
%	33,1	28,6	13,0	18,2	5,8	1,3	-	100,0	x	x	x	5,2

4. Ostatní ekonomicky aktivní

Tab. č. 451 Cenzové domácnosti podle počtu členů,
podle druhu domácnosti a počtu závislých dětí a podle
ekonomické aktivity osoby v čele cenzové domácnosti

Turnov

Druh cenzové domácnosti	Cenzové domácnosti s počtem členů							CD celkem	%	Průměrný počet		Z úhrnu faktická man.
	1	2	3	4	5	6	7+			čl. domácn.	závisl. dětí	
1. Domácnosti rodinné úplné bez závislých dětí celkem	x	-	-	-	-	-	-	-	-	X	x	-
v tom:												
ženy ekonomicky aktivní	x	-	-	-	-	-	-	-	-	X	x	-
ženy ostatní	x	-	-	-	-	-	-	-	-	X	x	-
se závislými dětmi celkem	x	x	-	-	-	-	-	-	-	X	X	-
v tom:												
ženy ekonomicky aktivní s počtem dětí												
1	x	x	-	-	-	-	-	-	-	X	X	-
2	x	x	x	-	-	-	-	-	-	X	X	-
3	x	x	x	x	-	-	-	-	-	X	X	-
4+	x	x	x	x	x	-	-	-	-	X	X	-
celkem	x	x	-	-	-	-	-	-	-	X	X	-
ženy ostatní s počtem dětí												
1	x	x	-	-	-	-	-	-	-	X	X	-
2	x	x	x	-	-	-	-	-	-	X	X	-
3	x	x	x	x	-	-	-	-	-	X	X	-
4+	x	x	x	x	x	-	-	-	-	X	X	-
celkem	x	x	-	-	-	-	-	-	-	X	X	-
domácnosti rodinné úplné úhrnem	x	-	-	-	-	-	-	-	-	X	X	-
%	x	X	X	X	X	X	X	X	X	x	x	X
2. Domácnosti rodinné neúplné bez závislých dětí celkem	x	-	-	-	-	-	-	-	-	X	x	x
v tom:												
v čele žena	x	-	-	-	-	-	-	-	-	X	x	x
v čele muž	x	-	-	-	-	-	-	-	-	X	x	x
se závislými dětmi celkem	x	24	7	5	2	1	-	39	70,9	2,69	1,64	x
v tom:												
matka s počtem dětí												
1	x	24	-	-	-	-	-	24	43,6	2,00	1,00	x
2	x	x	7	1	-	-	-	8	14,5	3,13	2,00	x
3+	x	x	x	4	2	1	-	7	12,7	4,57	3,43	x
celkem	x	24	7	5	2	1	-	39	70,9	2,69	1,64	x
otec s počtem dětí												
1	x	-	-	-	-	-	-	-	-	X	X	x
2	x	x	-	-	-	-	-	-	-	X	X	x
3+	x	x	x	-	-	-	-	-	-	X	X	x
celkem	x	-	-	-	-	-	-	-	-	X	X	x
domácnosti rodinné neúplné úhrnem	x	24	7	5	2	1	-	39	70,9	2,69	1,64	x
%	x	61,5	17,9	12,8	5,1	2,6	-	100,0	x	x	x	x
3. Vícečlenné nerodinné domácnosti - celkem	x	3	-	-	-	-	-	3	5,5	2,00	-	x
%	x	100,0	-	-	-	-	-	100,0	x	x	-	x
4. Domácnosti jednotlivců - celkem	13	x	x	x	x	x	x	13	23,6	1,00	x	x
v tom:												
samostatně bydlící ve vlastním bytě	2	x	x	x	x	x	x	2	3,6	1,00	x	x
bydlící ve vlastním bytě s další CD	-	x	x	x	x	x	x	-	-	X	x	x
spolubydlící v jiném bytě	9	x	x	x	x	x	x	9	16,4	1,00	x	x
podnájemníci	2	x	x	x	x	x	x	2	3,6	1,00	x	x
Úhrn cenzových domácností	13	27	7	5	2	1	-	55	100,0	2,25	1,16	-
%	23,6	49,1	12,7	9,1	3,6	1,8	-	100,0	x	x	x	-

5. Nepracující důchodci

Tab. č. 451 Cenzové domácnosti podle počtu členů,
podle druhu domácnosti a počtu závislých dětí a podle
ekonomické aktivity osoby v čele cenzové domácnosti

Turnov

Druh cenzové domácnosti	Cenzové domácnosti s počtem členů							CD celkem	%	Průměrný počet		Z úhrnu faktická man.
	1	2	3	4	5	6	7+			čl. domácn.	závisl. dětí	
1. Domácnosti rodinné úplné bez závislých dětí celkem	x	697	121	17	2	-	-	837	41,9	2,19	x	30
v tom:												
ženy ekonomicky aktivní	x	94	30	9	1	-	-	134	6,7	2,38	x	8
ženy ostatní	x	603	91	8	1	-	-	703	35,2	2,16	x	22
se závislými dětmi celkem	x	x	14	11	2	1	-	28	1,4	3,64	1,39	-
v tom:												
ženy ekonomicky aktivní s počtem dětí												
1	x	x	8	5	-	-	-	13	0,7	3,38	1,00	-
2	x	x	x	5	1	-	-	6	0,3	4,17	2,00	-
3	x	x	x	x	-	-	-	-	-	X	X	-
4+	x	x	x	x	x	1	-	1	0,1	6,00	4,00	-
celkem	x	x	8	10	1	1	-	20	1,0	3,75	1,45	-
ženy ostatní s počtem dětí												
1	x	x	6	1	-	-	-	7	0,4	3,14	1,00	-
2	x	x	x	-	-	-	-	-	-	X	X	-
3	x	x	x	x	1	-	-	1	0,1	5,00	3,00	-
4+	x	x	x	x	x	-	-	-	-	X	X	-
celkem	x	x	6	1	1	-	-	8	0,4	3,38	1,25	-
domácnosti rodinné úplné úhrnem	x	697	135	28	4	1	-	865	43,3	2,24	0,05	30
%	x	80,6	15,6	3,2	0,5	0,1	-	100,0	x	x	x	3,5
2. Domácnosti rodinné neúplné bez závislých dětí celkem	x	41	14	1	-	-	-	56	2,8	2,29	x	x
v tom:												
v čele žena	x	35	13	1	-	-	-	49	2,5	2,31	x	x
v čele muž	x	6	1	-	-	-	-	7	0,4	2,14	x	x
se závislými dětmi celkem	x	4	7	1	1	-	-	13	0,7	2,92	1,15	x
v tom:												
matka s počtem dětí												
1	x	4	6	1	-	-	-	11	0,6	2,73	1,00	x
2	x	x	1	-	1	-	-	2	0,1	4,00	2,00	x
3+	x	x	x	-	-	-	-	-	-	X	X	x
celkem	x	4	7	1	1	-	-	13	0,7	2,92	1,15	x
otec s počtem dětí												
1	x	-	-	-	-	-	-	-	-	X	X	x
2	x	x	-	-	-	-	-	-	-	X	X	x
3+	x	x	x	-	-	-	-	-	-	X	X	x
celkem	x	-	-	-	-	-	-	-	-	X	X	x
domácnosti rodinné neúplné úhrnem	x	45	21	2	1	-	-	69	3,5	2,41	0,22	x
%	x	65,2	30,4	2,9	1,4	-	-	100,0	x	x	x	x
3. Vícečlenné nerodinné domácnosti - celkem	x	34	3	2	-	-	-	39	2,0	2,18	-	x
%	x	87,2	7,7	5,1	-	-	-	100,0	x	x	x	x
4. Domácnosti jednotlivců - celkem	1024	x	x	x	x	x	x	1024	51,3	1,00	x	x
v tom:												
samostatně bydlící ve vlastním bytě	939	x	x	x	x	x	x	939	47,0	1,00	x	x
bydlící ve vlastním bytě s další CD	42	x	x	x	x	x	x	42	2,1	1,00	x	x
spolubydlící v jiném bytě	40	x	x	x	x	x	x	40	2,0	1,00	x	x
podnájemníci	3	x	x	x	x	x	x	3	0,2	1,00	x	x
Úhrn cenzových domácností	1024	776	159	32	5	1	-	1997	100,0	1,61	0,03	30
%	51,3	38,9	8,0	1,6	0,3	0,1	-	100,0	x	x	x	1,5

6. Ostatní ekonomicky neaktivní

Tab. č. 451 Cenzové domácnosti podle počtu členů, podle druhu domácnosti a počtu závislých dětí a podle ekonomické aktivity osoby v čele cenzové domácnosti

Turnov

Druh cenzové domácnosti	Cenzové domácnosti s počtem členů							CD celkem	%	Průměrný počet		Z úhrnu faktická man.
	1	2	3	4	5	6	7+			čl. domácn.	závisl. dětí	
1. Domácnosti rodinné úplné bez závislých dětí celkem	x	5	2	-	-	-	-	7	9,9	2,29	x	1
v tom:												
ženy ekonomicky aktivní	x	3	1	-	-	-	-	4	5,6	2,25	x	1
ženy ostatní	x	2	1	-	-	-	-	3	4,2	2,33	x	-
se závislými dětmi celkem	x	x	1	2	-	-	-	3	4,2	3,67	1,67	-
v tom:												
ženy ekonomicky aktivní s počtem dětí												
1	x	x	-	-	-	-	-	-	-	X	X	-
2	x	x	x	2	-	-	-	2	2,8	4,00	2,00	-
3	x	x	x	x	-	-	-	-	-	X	X	-
4+	x	x	x	x	x	-	-	-	-	X	X	-
celkem	x	x	-	2	-	-	-	2	2,8	4,00	2,00	-
ženy ostatní s počtem dětí												
1	x	x	1	-	-	-	-	1	1,4	3,00	1,00	-
2	x	x	x	-	-	-	-	-	-	X	X	-
3	x	x	x	x	-	-	-	-	-	X	X	-
4+	x	x	x	x	x	-	-	-	-	X	X	-
celkem	x	x	1	-	-	-	-	1	1,4	3,00	1,00	-
domácnosti rodinné úplné úhrnem	x	5	3	2	-	-	-	10	14,1	2,70	0,50	1
%	x	50,0	30,0	20,0	-	-	-	100,0	x	x	x	10,0
2. Domácnosti rodinné neúplné bez závislých dětí celkem	x	1	-	-	-	-	-	1	1,4	2,00	x	x
v tom:												
v čele žena	x	1	-	-	-	-	-	1	1,4	2,00	x	x
v čele muž	x	-	-	-	-	-	-	-	-	X	x	x
se závislými dětmi celkem	x	19	16	1	1	-	-	37	52,1	2,57	1,54	x
v tom:												
matka s počtem dětí												
1	x	19	-	-	-	-	-	19	26,8	2,00	1,00	x
2	x	x	16	-	-	-	-	16	22,5	3,00	2,00	x
3+	x	x	x	1	1	-	-	2	2,8	4,50	3,00	x
celkem	x	19	16	1	1	-	-	37	52,1	2,57	1,54	x
otec s počtem dětí												
1	x	-	-	-	-	-	-	-	-	X	X	x
2	x	x	-	-	-	-	-	-	-	X	X	x
3+	x	x	x	-	-	-	-	-	-	X	X	x
celkem	x	-	-	-	-	-	-	-	-	X	X	x
domácnosti rodinné neúplné úhrnem	x	20	16	1	1	-	-	38	53,5	2,55	1,50	x
%	x	52,6	42,1	2,6	2,6	-	-	100,0	x	x	x	x
3. Vícečlenné nerodinné domácnosti - celkem	x	4	-	-	-	-	-	4	5,6	2,00	-	x
%	x	100,0	-	-	-	-	-	100,0	x	x	x	x
4. Domácnosti jednotlivců - celkem	19	x	x	x	x	x	x	19	26,8	1,00	x	x
v tom:												
samostatně bydlící ve vlastním bytě	15	x	x	x	x	x	x	15	21,1	1,00	x	x
bydlící ve vlastním bytě s další CD	-	x	x	x	x	x	x	-	-	X	x	x
spolubydlící v jiném bytě	4	x	x	x	x	x	x	4	5,6	1,00	x	x
podnájemníci	-	x	x	x	x	x	x	-	-	X	x	x
Úhrn cenzových domácností	19	29	19	3	1	-	-	71	100,0	2,13	0,87	1
%	26,8	40,8	26,8	4,2	1,4	-	-	100,0	x	x	x	1,4

7. Ekonomická aktivita nezjištěna

Tab. č. 451 Cenzové domácnosti podle počtu členů,
podle druhu domácnosti a počtu závislých dětí a podle
ekonomické aktivity osoby v čele cenzové domácnosti

Turnov

Druh cenzové domácnosti	Cenzové domácnosti s počtem členů							CD celkem	%	Průměrný počet		Z úhrnu faktická man.
	1	2	3	4	5	6	7+			čl. domácn.	závisl. dětí	
1. Domácnosti rodinné úplné bez závislých dětí celkem	x	5	-	1	-	-	-	6	8,3	2,33	x	1
v tom:												
ženy ekonomicky aktivní	x	-	-	1	-	-	-	1	1,4	4,00	x	-
ženy ostatní	x	5	-	-	-	-	-	5	6,9	2,00	x	1
se závislými dětmi celkem	x	x	3	5	3	1	1	13	18,1	4,38	2,15	5
v tom:												
ženy ekonomicky aktivní s počtem dětí												
1	x	x	2	1	-	-	-	3	4,2	3,33	1,00	1
2	x	x	x	3	1	-	-	4	5,6	4,25	2,00	1
3	x	x	x	x	-	-	-	-	-	X	X	-
4+	x	x	x	x	x	-	-	-	-	X	X	-
celkem	x	x	2	4	1	-	-	7	9,7	3,86	1,57	2
ženy ostatní s počtem dětí												
1	x	x	1	-	-	-	-	1	1,4	3,00	1,00	-
2	x	x	x	1	1	-	-	2	2,8	4,50	2,00	1
3	x	x	x	x	1	-	-	1	1,4	5,00	3,00	-
4+	x	x	x	x	x	1	1	2	2,8	6,50	4,50	2
celkem	x	x	1	1	2	1	1	6	8,3	5,00	2,83	3
domácnosti rodinné úplné úhrnem	x	5	3	6	3	1	1	19	26,4	3,74	1,47	6
%	x	26,3	15,8	31,6	15,8	5,3	5,3	100,0	x	x	x	31,6
2. Domácnosti rodinné neúplné bez závislých dětí celkem	x	2	-	-	-	-	-	2	2,8	2,00	x	x
v tom:												
v čele žena	x	2	-	-	-	-	-	2	2,8	2,00	x	x
v čele muž	x	-	-	-	-	-	-	-	-	X	x	x
se závislými dětmi celkem	x	4	1	-	-	-	-	5	6,9	2,20	1,00	x
v tom:												
matka s počtem dětí												
1	x	4	-	-	-	-	-	4	5,6	2,00	1,00	x
2	x	x	-	-	-	-	-	-	-	X	X	x
3+	x	x	x	-	-	-	-	-	-	X	X	x
celkem	x	4	-	-	-	-	-	4	5,6	2,00	1,00	x
otec s počtem dětí												
1	x	-	1	-	-	-	-	1	1,4	3,00	1,00	x
2	x	x	-	-	-	-	-	-	-	X	X	x
3+	x	x	x	-	-	-	-	-	-	X	X	x
celkem	x	-	1	-	-	-	-	1	1,4	3,00	1,00	x
domácnosti rodinné neúplné úhrnem	x	6	1	-	-	-	-	7	9,7	2,14	0,71	x
%	x	85,7	14,3	-	-	-	-	100,0	x	x	x	x
3. Vícečlenné nerodinné domácnosti - celkem	x	2	1	-	-	-	1	4	5,6	3,75	-	x
%	x	50,0	25,0	-	-	-	25,0	100,0	x	x	x	x
4. Domácnosti jednotlivců - celkem	42	x	x	x	x	x	x	42	58,3	1,00	x	x
v tom:												
samostatně bydlící ve vlastním bytě	23	x	x	x	x	x	x	23	31,9	1,00	x	x
bydlící ve vlastním bytě s další CD	3	x	x	x	x	x	x	3	4,2	1,00	x	x
spolubydlící v jiném bytě	16	x	x	x	x	x	x	16	22,2	1,00	x	x
podnájemníci	-	x	x	x	x	x	x	-	-	X	x	x
Úhrn cenzových domácností	42	13	5	6	3	1	2	72	100,0	1,99	0,46	6
%	58,3	18,1	6,9	8,3	4,2	1,4	2,8	100,0	x	x	x	8,3

8. Ekonomická aktivita úhrnem

Tab. č. 451 Cenzové domácnosti podle počtu členů,
podle druhu domácnosti a počtu závislých dětí a podle
ekonomické aktivity osoby v čele cenzové domácnosti

Turnov

Druh cenzové domácnosti	Cenzové domácnosti s počtem členů							CD celkem	%	Průměrný počet		Z úhrnu faktická man.
	1	2	3	4	5	6	7+			čl. domácn.	závisl. dětí	
1. Domácnosti rodinné úplné bez závislých dětí celkem	x	1303	472	130	12	1	-	1918	30,8	2,40	x	118
v tom:												
ženy ekonomicky aktivní	x	519	314	108	10	1	-	952	15,3	2,59	x	76
ženy ostatní	x	784	158	22	2	-	-	966	15,5	2,22	x	42
se závislými dětmi celkem	x	x	477	858	144	29	6	1514	24,3	3,83	1,67	63
v tom:												
ženy ekonomicky aktivní s počtem dětí												
1	x	x	400	146	11	2	-	559	9,0	3,31	1,00	33
2	x	x	x	626	39	3	-	668	10,7	4,07	2,00	16
3	x	x	x	x	74	2	1	77	1,2	5,05	3,00	3
4+	x	x	x	x	x	9	1	10	0,2	6,20	4,20	-
celkem	x	x	400	772	124	16	2	1314	21,1	3,82	1,65	52
ženy ostatní s počtem dětí												
1	x	x	77	10	-	-	-	87	1,4	3,11	1,00	3
2	x	x	x	76	2	2	-	80	1,3	4,08	2,00	3
3	x	x	x	x	18	2	-	20	0,3	5,10	3,00	3
4+	x	x	x	x	x	9	4	13	0,2	6,31	4,31	2
celkem	x	x	77	86	20	13	4	200	3,2	3,91	1,82	11
domácnosti rodinné úplné úhrnem	x	1303	949	988	156	30	6	3432	55,2	3,03	0,74	181
%	x	38,0	27,7	28,8	4,5	0,9	0,2	100,0	x	x	x	5,3
2. Domácnosti rodinné neúplné bez závislých dětí celkem	x	155	54	4	-	-	-	213	3,4	2,29	x	x
v tom:												
v čele žena	x	118	45	4	-	-	-	167	2,7	2,32	x	x
v čele muž	x	37	9	-	-	-	-	46	0,7	2,20	x	x
se závislými dětmi celkem	x	262	173	34	7	2	-	478	7,7	2,56	1,41	x
v tom:												
matka s počtem dětí												
1	x	228	36	5	-	-	-	269	4,3	2,17	1,00	x
2	x	x	115	10	1	-	-	126	2,0	3,10	2,00	x
3+	x	x	x	16	5	1	-	22	0,4	4,32	3,18	x
celkem	x	228	151	31	6	1	-	417	6,7	2,56	1,42	x
otec s počtem dětí												
1	x	34	9	1	-	-	-	44	0,7	2,25	1,00	x
2	x	x	13	2	-	-	-	15	0,2	3,13	2,00	x
3+	x	x	x	-	1	1	-	2	0,0	5,50	3,50	x
celkem	x	34	22	3	1	1	-	61	1,0	2,57	1,33	x
domácnosti rodinné neúplné úhrnem	x	417	227	38	7	2	-	691	11,1	2,48	0,97	x
%	x	60,3	32,9	5,5	1,0	0,3	-	100,0	x	x	x	x
3. Vícečlenné nerodinné domácnosti - celkem	x	165	30	7	-	-	1	203	3,3	2,25	-	x
%	x	81,3	14,8	3,4	-	-	0,5	100,0	x	x	x	x
4. Domácnosti jednotlivců - celkem	1894	x	x	x	x	x	x	1894	30,5	1,00	x	x
v tom:												
samostatně bydlící ve vlastním bytě	1509	x	x	x	x	x	x	1509	24,3	1,00	x	x
bydlící ve vlastním bytě s další CD	106	x	x	x	x	x	x	106	1,7	1,00	x	x
spolubydlící v jiném bytě	249	x	x	x	x	x	x	249	4,0	1,00	x	x
podnájemníci	30	x	x	x	x	x	x	30	0,5	1,00	x	x
Úhrn cenzových domácností	1894	1885	1206	1033	163	32	7	6220	100,0	2,33	0,51	181
%	30,5	30,3	19,4	16,6	2,6	0,5	0,1	100,0	x	x	x	2,9

Tab. č. 452 Vícečlenné cenзовé domácnosti podle druhu domácnosti a počtu členů a podle pohlaví a věku osoby v čele cenзовé domácnosti

Turnov

Pohlaví a věk osoby v čele cenзовé domácnosti	Úplné rodiny						Neúplné rodiny					Vícečlenné nerodinné domácnosti					
	s počtem členů					celkem	s počtem členů				celkem	s počtem členů			celkem		
	2	3	4	5	6+		2	3	4	5+		2	3	4+			
Muži																	
15 - 19	-	-	-	-	-	-	-	-	-	-	-	-	-	-	-	-	-
20 - 24	16	19	3	1	-	39	-	-	-	-	-	8	5	2	-	15	
25 - 29	54	99	51	7	-	211	3	2	-	-	5	29	3	1	-	33	
30 - 34	29	110	170	21	9	339	6	3	-	1	10	14	5	1	-	20	
35 - 39	13	81	225	38	9	366	4	3	3	-	10	13	2	-	-	15	
40 - 44	16	67	202	36	10	331	9	6	-	-	15	12	2	-	-	14	
45 - 49	52	109	166	29	6	362	14	7	-	1	22	12	1	1	-	14	
50 - 54	125	172	106	17	1	421	15	5	-	-	20	11	-	-	-	11	
55 - 59	204	152	44	3	1	404	10	3	-	-	13	7	-	-	-	7	
60 - 64	217	60	11	3	-	291	4	1	-	-	5	2	-	-	-	2	
65 - 69	202	38	9	1	-	250	2	1	-	-	3	5	-	-	-	5	
70+	375	41	1	-	-	417	3	-	-	-	3	4	-	-	-	4	
nezjištěno	-	1	-	-	-	1	1	-	-	-	1	-	-	-	-	-	
celkem	1303	949	988	156	36	3432	71	31	3	2	107	117	18	5	-	140	
Ženy																	
15 - 19	x	x	x	x	x	x	2	-	-	-	2	-	-	-	-	-	
20 - 24	x	x	x	x	x	x	19	3	1	-	23	7	3	-	-	10	
25 - 29	x	x	x	x	x	x	49	22	3	-	74	3	1	-	-	4	
30 - 34	x	x	x	x	x	x	47	33	6	2	88	-	1	-	-	1	
35 - 39	x	x	x	x	x	x	42	47	9	3	101	1	1	-	-	2	
40 - 44	x	x	x	x	x	x	37	25	7	1	70	3	1	-	-	4	
45 - 49	x	x	x	x	x	x	50	28	4	1	83	2	-	1	-	3	
50 - 54	x	x	x	x	x	x	49	20	3	-	72	4	1	-	-	5	
55 - 59	x	x	x	x	x	x	19	8	2	-	29	8	1	-	-	9	
60 - 64	x	x	x	x	x	x	4	3	-	-	7	4	-	-	-	4	
65 - 69	x	x	x	x	x	x	11	3	-	-	14	5	1	1	-	7	
70+	x	x	x	x	x	x	17	4	-	-	21	11	2	1	-	14	
nezjištěno	x	x	x	x	x	x	-	-	-	-	-	-	-	-	-	-	
celkem	x	x	x	x	x	x	346	196	35	7	584	48	12	3	-	63	

Tab. č. 453 Další osoby žijící v rodinných domácnostech podle pohlaví, rodinného stavu a podle věku

Turnov

Věk	Muži							Ženy							Úhrnem
	svobodní	ženatí	rozvedení	ovdovělí	stav nezj.	celkem	%	svobodné	vdané	rozvedené	ovdovělé	stav nezj.	celkem	%	
1. Děti v úplných rodinných domácnostech (kromě závislých dětí)															
- 14	-	-	-	-	-	-	-	-	-	-	-	-	-	-	-
15 - 19	40	-	-	-	1	41	7,3	23	-	-	-	-	23	7,1	64
20 - 24	222	2	2	-	-	226	40,2	171	4	2	-	5	182	55,8	408
25 - 29	179	11	4	-	4	198	35,2	86	9	4	-	3	102	31,3	300
30 - 34	44	9	7	-	-	60	10,7	9	1	1	-	-	11	3,4	71
35 - 39	15	1	4	-	-	20	3,6	3	-	1	-	-	4	1,2	24
40 - 49	9	-	6	-	-	15	2,7	3	-	-	-	1	4	1,2	19
50 - 59	-	-	1	-	-	1	0,2	-	-	-	-	-	-	-	1
60 - 69	-	-	-	-	-	-	-	-	-	-	-	-	-	-	-
70 +	-	-	-	-	-	-	-	-	-	-	-	-	-	-	-
nezjištěno	1	-	-	-	-	1	0,2	-	-	-	-	-	-	-	1
celkem	510	23	24	-	5	562	100,0	295	14	8	-	9	326	100,0	888
2. Další osoby v úplných rodinných domácnostech (kromě osoby v čele, manželky/družky a dětí)															
- 14	4	-	-	-	-	4	12,9	4	-	-	-	-	4	4,3	8
15 - 19	2	-	-	-	-	2	6,5	3	-	-	-	-	3	3,2	5
20 - 24	9	-	-	-	-	9	29,0	7	-	-	-	-	7	7,4	16
25 - 29	1	1	-	-	-	2	6,5	-	-	-	-	-	-	-	2
30 - 34	-	-	-	-	-	-	-	2	1	1	-	-	4	4,3	4
35 - 39	-	-	-	-	-	-	-	-	-	-	-	-	-	-	-
40 - 49	-	-	-	-	-	-	-	-	1	-	-	-	1	1,1	1
50 - 59	2	1	-	-	-	3	9,7	-	1	4	6	-	11	11,7	14
60 - 69	1	-	1	-	-	2	6,5	1	1	1	16	-	19	20,2	21
70 +	-	1	-	8	-	9	29,0	-	-	1	44	-	45	47,9	54
nezjištěno	-	-	-	-	-	-	-	-	-	-	-	-	-	-	-
celkem	19	3	1	8	-	31	100,0	17	4	7	66	-	94	100,0	125
3. Děti v neúplných rodinných domácnostech (kromě závislých dětí)															
- 14	-	-	-	-	-	-	-	-	-	-	-	-	-	-	-
15 - 19	17	-	-	-	1	18	10,7	23	1	-	-	1	25	18,0	43
20 - 24	64	-	-	-	-	64	38,1	52	6	1	-	1	60	43,2	124
25 - 29	43	3	2	-	-	48	28,6	24	2	-	-	-	26	18,7	74
30 - 34	11	2	2	-	-	15	8,9	3	2	-	-	-	5	3,6	20
35 - 39	5	-	2	-	-	7	4,2	1	-	3	-	-	4	2,9	11
40 - 49	5	4	4	-	-	13	7,7	6	-	6	-	-	12	8,6	25
50 - 59	1	-	1	-	-	2	1,2	2	1	3	-	-	6	4,3	8
60 - 69	-	-	-	-	1	1	0,6	-	-	-	-	-	-	-	1
70 +	-	-	-	-	-	-	-	-	1	-	-	-	1	0,7	1
nezjištěno	-	-	-	-	-	-	-	-	-	-	-	-	-	-	-
celkem	146	9	11	-	2	168	100,0	111	13	13	-	2	139	100,0	307

Tab. č. 453 Další osoby žijící v rodinných domácnostech
podle pohlaví, rodinného stavu a podle věku

Turnov

Věk	Muži							Ženy							Úhrnem
	svobodní	ženatí	rozvedení	ovdovělí	stav nezj.	celkem	%	svobodné	vdané	rozvedené	ovdovělé	stav nezj.	celkem	%	
4. Další osoby v neúplných rodinných domácnostech (kromě osoby v čele a děti)															
- 14	6	-	-	-	-	6	37,5	3	-	-	-	-	3	10,7	9
15 - 19	4	-	-	-	-	4	25,0	-	-	-	-	-	-	-	4
20 - 24	-	-	-	-	1	1	6,3	3	-	-	-	-	3	10,7	4
25 - 29	-	1	-	-	-	1	6,3	-	-	2	-	-	2	7,1	3
30 - 34	-	-	-	-	-	-	-	-	-	2	-	-	2	7,1	2
35 - 39	1	-	1	-	-	2	12,5	-	-	1	-	-	1	3,6	3
40 - 49	-	-	-	-	-	-	-	-	-	2	-	-	2	7,1	2
50 - 59	-	-	-	-	-	-	-	-	-	1	3	1	5	17,9	5
60 - 69	-	-	-	-	-	-	-	-	-	-	1	-	1	3,6	1
70 +	-	-	1	1	-	2	12,5	-	-	4	5	-	9	32,1	11
nezjištěno	-	-	-	-	-	-	-	-	-	-	-	-	-	-	-
celkem	11	1	2	1	1	16	100,0	6	-	12	9	1	28	100,0	44
5. Další osoby v rodinných domácnostech celkem															
- 14	10	-	-	-	-	10	1,3	7	-	-	-	-	7	1,2	17
15 - 19	63	-	-	-	2	65	8,4	49	1	-	-	1	51	8,7	116
20 - 24	295	2	2	-	1	300	38,6	233	10	3	-	6	252	42,9	552
25 - 29	223	16	6	-	4	249	32,0	110	11	6	-	3	130	22,1	379
30 - 34	55	11	9	-	-	75	9,7	14	4	4	-	-	22	3,7	97
35 - 39	21	1	7	-	-	29	3,7	4	-	5	-	-	9	1,5	38
40 - 49	14	4	10	-	-	28	3,6	9	1	8	-	1	19	3,2	47
50 - 59	3	1	2	-	-	6	0,8	2	2	8	9	1	22	3,7	28
60 - 69	1	-	1	-	1	3	0,4	1	1	1	17	-	20	3,4	23
70 +	-	1	1	9	-	11	1,4	-	1	5	49	-	55	9,4	66
nezjištěno	1	-	-	-	-	1	0,1	-	-	-	-	-	-	-	1
celkem	686	36	38	9	8	777	100,0	429	31	40	75	12	587	100,0	1364

Tab. č. 454 Cenzové domácnosti rodinné úplné podle ekonomické aktivity a postavení v zaměstnání manžela/druha a podle ekonomické aktivity a postavení v zaměstnání manželky/družky

Turnov

Ekonomická aktivity, postavení v zaměstnání manželky/družky	Ekonomická aktivity manžela/druha											Domácnosti úhrnem	
	ekonomicky aktivní						ekonomicky neaktivní				nezjištěná ekonomická aktivita		
	postavení v zaměstnání						celkem	nepracující důchodci	ostatní	celkem			
	zaměstna- vatelé	zaměstnanci	samostatně činní	členové produkčních družstev	pomáhající rodinní příslušníci	nezjištěno							
1. Domácnosti rodinné úplné bez závislých dětí ekonomická aktivity manželky/družky													
ekonomicky aktivní:													
zaměstnavatelé	10	7	6	-	-	-	23	1	-	1	-	24	
zaměstnanci	35	541	68	3	-	13	660	109	3	112	-	772	
samostatně činní	10	27	30	-	1	2	70	14	1	15	-	85	
členové produkčních družstev	1	11	2	1	-	1	16	1	-	1	-	17	
pomáhající rodinní příslušníci	4	3	4	-	-	-	11	-	-	-	-	11	
nezjištěno	-	16	7	-	-	10	33	9	-	9	1	43	
celkem	60	605	117	4	1	26	813	134	4	138	1	952	
ekonomicky neaktivní:													
nepracující důchodci	15	177	42	1	1	8	244	701	1	702	-	946	
ostatní	1	3	5	-	-	1	10	2	2	4	-	14	
celkem	16	180	47	1	1	9	254	703	3	706	-	960	
nezjištěná ekonomická aktivita	-	1	-	-	-	-	1	-	-	-	5	6	
úhrnem	76	786	164	5	2	35	1068	837	7	844	6	1918	
2. Domácnosti rodinné úplné se závislými dětmi ekonomická aktivity manželky/družky													
ekonomicky aktivní:													
zaměstnavatelé	19	16	10	-	1	-	46	-	-	-	2	48	
zaměstnanci	64	741	152	9	-	23	989	15	2	17	3	1009	
samostatně činní	14	47	56	-	1	2	120	1	-	1	2	123	
členové produkčních družstev	3	11	5	-	-	2	21	2	-	2	-	23	
pomáhající rodinní příslušníci	4	2	6	-	-	-	12	-	-	-	-	12	
nezjištěno	6	64	10	-	-	17	97	2	-	2	-	99	
celkem	110	881	239	9	2	44	1285	20	2	22	7	1314	
ekonomicky neaktivní:													
nepracující důchodci	1	13	1	-	-	2	17	6	-	6	-	23	
ostatní	11	114	36	1	-	5	167	2	1	3	1	171	
celkem	12	127	37	1	-	7	184	8	1	9	1	194	
nezjištěná ekonomická aktivita	-	1	-	-	-	-	1	-	-	-	5	6	
úhrnem	122	1009	276	10	2	51	1470	28	3	31	13	1514	

Tab. č. 454 Cenzové domácnosti rodinné úplné podle ekonomické aktivity a postavení v zaměstnání manžela/druha a podle ekonomické aktivity a postavení v zaměstnání manželky/družky

Turnov

Ekonomická aktivita, postavení v zaměstnání manželky/družky	Ekonomická aktivita manžela/druha										Domácnosti úhrnem	
	ekonomicky aktivní						ekonomicky neaktivní			nezjištěná ekonomická aktivita		
	postavení v zaměstnání						celkem	nepracující důchodci	ostatní			celkem
	zaměstna- vatelé	zaměstnanci	samostatně činní	členové produkčních družstev	pomáhající rodinní příslušníci	nezjištěno						
3. Domácnosti rodinné úplné úhrnem ekonomická aktivita manželky/družky												
ekonomicky aktivní:												
zaměstnavatelé	29	23	16	-	1	-	69	1	-	1	2	72
zaměstnanci	99	1282	220	12	-	36	1649	124	5	129	3	1781
samostatně činní	24	74	86	-	2	4	190	15	1	16	2	208
členové produkčních družstev	4	22	7	1	-	3	37	3	-	3	-	40
pomáhající rodinní příslušníci	8	5	10	-	-	-	23	-	-	-	-	23
nezjištěno	6	80	17	-	-	27	130	11	-	11	1	142
celkem	170	1486	356	13	3	70	2098	154	6	160	8	2266
ekonomicky neaktivní:												
nepracující důchodci	16	190	43	1	1	10	261	707	1	708	-	969
ostatní	12	117	41	1	-	6	177	4	3	7	1	185
celkem	28	307	84	2	1	16	438	711	4	715	1	1154
nezjištěná ekonomická aktivita	-	2	-	-	-	-	2	-	-	-	10	12
úhrnem	198	1795	440	15	4	86	2538	865	10	875	19	3432

Tab. č. 455 Cenzové domácnosti rodinné podle počtu závislých dětí
a podle ekonomické aktivity a postavení v zaměstnání osoby
v čele cenzové domácnosti a druhu cenzové domácnosti

Turnov

Ekonomická aktivita, postavení v zaměstnání osoby v čele cenz. domácnosti, druh CD	Rodinné domácnosti s počtem závislých dětí							Počet závislých dětí celkem	Průměrný počet závislých dětí	
	0	1	2	3	4	5+	celkem		rodiny celkem	rodiny s dětmi
1. Ek. aktivní - zaměstnavatelé	81	60	73	9	-	-	223	233	1,04	1,64
Úplné rodiny	76	45	68	9	-	-	198	208	1,05	1,70
ženy ekonomicky aktivní	60	41	60	9	-	-	170	188	1,11	1,71
ženy ostatní	16	4	8	-	-	-	28	20	0,71	1,67
Neúplné rodiny	5	15	5	-	-	-	25	25	1,00	1,25
2. Ek. aktivní - zaměstnanci	912	634	593	73	13	2	2227	2101	0,94	1,60
Úplné rodiny	786	435	499	60	13	2	1795	1675	0,93	1,66
ženy ekonomicky aktivní	605	377	450	47	7	-	1486	1446	0,97	1,64
ženy ostatní	181	58	49	13	6	2	309	229	0,74	1,79
Neúplné rodiny	126	199	94	13	-	-	432	426	0,99	1,39
3. Ek. aktivní - samostatně činní	177	147	145	20	3	1	493	514	1,04	1,63
Úplné rodiny	164	123	131	19	2	1	440	455	1,03	1,65
ženy ekonomicky aktivní	117	110	113	15	1	-	356	385	1,08	1,61
ženy ostatní	47	13	18	4	1	1	84	70	0,83	1,89
Neúplné rodiny	13	24	14	1	1	-	53	59	1,11	1,48
4. Ek. aktivní - ostatní vč. nezj. post. v zam.	52	58	46	11	3	2	172	206	1,20	1,72
Úplné rodiny	42	18	36	7	1	1	105	121	1,15	1,92
ženy ekonomicky aktivní	31	15	33	6	-	1	86	105	1,22	1,91
ženy ostatní	11	3	3	1	1	-	19	16	0,84	2,00
Neúplné rodiny	10	40	10	4	2	1	67	85	1,27	1,49
5. Ekonomicky aktivní celkem	1222	899	857	113	19	5	3115	3054	0,98	1,61
Úplné rodiny	1068	621	734	95	16	4	2538	2459	0,97	1,67
ženy ekonomicky aktivní	813	543	656	77	8	1	2098	2124	1,01	1,65
ženy ostatní	255	78	78	18	8	3	440	335	0,76	1,81
Neúplné rodiny	154	278	123	18	3	1	577	595	1,03	1,41
6. Nepracující důchodci	893	31	8	1	1	-	934	54	0,06	1,32
Úplné rodiny	837	20	6	1	1	-	865	39	0,05	1,39
ženy ekonomicky aktivní	134	13	6	-	1	-	154	29	0,19	1,45
ženy ostatní	703	7	-	1	-	-	711	10	0,01	1,25
Neúplné rodiny	56	11	2	-	-	-	69	15	0,22	1,15
7. Ostatní ekonomicky neaktivní	8	20	18	2	-	-	48	62	1,29	1,55
Úplné rodiny	7	1	2	-	-	-	10	5	0,50	1,67
ženy ekonomicky aktivní	4	-	2	-	-	-	6	4	0,67	2,00
ženy ostatní	3	1	-	-	-	-	4	1	0,25	1,00
Neúplné rodiny	1	19	16	2	-	-	38	57	1,50	1,54
8. Ekonomicky neaktivní celkem	901	51	26	3	1	-	982	116	0,12	1,43
Úplné rodiny	844	21	8	1	1	-	875	44	0,05	1,42
ženy ekonomicky aktivní	138	13	8	-	1	-	160	33	0,21	1,50
ženy ostatní	706	8	-	1	-	-	715	11	0,02	1,22
Neúplné rodiny	57	30	18	2	-	-	107	72	0,67	1,44
9. Nezjištěná ekonomická aktivita	8	9	6	1	1	1	26	33	1,27	1,83
Úplné rodiny	6	4	6	1	1	1	19	28	1,47	2,15
ženy ekonomicky aktivní	1	3	4	-	-	-	8	11	1,38	1,57
ženy ostatní	5	1	2	1	1	1	11	17	1,55	2,83
Neúplné rodiny	2	5	-	-	-	-	7	5	0,71	1,00
10. Úhrnem	2131	959	889	117	21	6	4123	3203	0,78	1,61
Úplné rodiny	1918	646	748	97	18	5	3432	2531	0,74	1,67
ženy ekonomicky aktivní	952	559	668	77	9	1	2266	2168	0,96	1,65
ženy ostatní	966	87	80	20	9	4	1166	363	0,31	1,82
Neúplné rodiny	213	313	141	20	3	1	691	672	0,97	1,41

Tab. č. 456 Cenzové domácnosti rodinné podle počtu závislých dětí
a podle národnosti osoby v čele cenzové domácnosti a druhu
cenzové domácnosti

Turnov

Národnost osoby v čele cenzové domácnosti, druh cenzové domácnosti	Rodinné domácnosti s počtem závislých dětí							Počet závislých dětí celkem	Průměrný počet závislých dětí	
	0	1	2	3	4	5+	celkem		rodiny celkem	rodiny s dětmi
1. Česká	2031	911	852	112	20	6	3932	3062	0,78	1,61
Úplné rodiny	1839	613	716	92	17	5	3282	2415	0,74	1,67
ženy ekonomicky aktivní	911	530	640	73	9	1	2164	2071	0,96	1,65
ženy ostatní	928	83	76	19	8	4	1118	344	0,31	1,81
Neúplné rodiny	192	298	136	20	3	1	650	647	1,00	1,41
2. Moravská	2	-	1	-	-	-	3	2	0,67	2,00
Úplné rodiny	2	-	1	-	-	-	3	2	0,67	2,00
ženy ekonomicky aktivní	2	-	-	-	-	-	2	-	-	X
ženy ostatní	-	-	1	-	-	-	1	2	2,00	2,00
Neúplné rodiny	-	-	-	-	-	-	-	-	X	X
3. Slezská	-	-	-	-	-	-	-	-	X	X
Úplné rodiny	-	-	-	-	-	-	-	-	X	X
ženy ekonomicky aktivní	-	-	-	-	-	-	-	-	X	X
ženy ostatní	-	-	-	-	-	-	-	-	X	X
Neúplné rodiny	-	-	-	-	-	-	-	-	X	X
4. Slovenská	39	7	11	2	-	-	59	35	0,59	1,75
Úplné rodiny	28	4	10	2	-	-	44	30	0,68	1,88
ženy ekonomicky aktivní	13	3	10	1	-	-	27	26	0,96	1,86
ženy ostatní	15	1	-	1	-	-	17	4	0,24	2,00
Neúplné rodiny	11	3	1	-	-	-	15	5	0,33	1,25
5. Polská	2	1	1	-	-	-	4	3	0,75	1,50
Úplné rodiny	1	1	-	-	-	-	2	1	0,50	1,00
ženy ekonomicky aktivní	-	1	-	-	-	-	1	1	1,00	1,00
ženy ostatní	1	-	-	-	-	-	1	-	-	X
Neúplné rodiny	1	-	1	-	-	-	2	2	1,00	2,00
6. Německá	3	2	1	-	-	-	6	4	0,67	1,33
Úplné rodiny	3	1	1	-	-	-	5	3	0,60	1,50
ženy ekonomicky aktivní	3	1	1	-	-	-	5	3	0,60	1,50
ženy ostatní	-	-	-	-	-	-	-	-	X	X
Neúplné rodiny	-	1	-	-	-	-	1	1	1,00	1,00
7. Romská	-	1	1	1	-	-	3	6	2,00	2,00
Úplné rodiny	-	-	-	1	-	-	1	3	3,00	3,00
ženy ekonomicky aktivní	-	-	-	1	-	-	1	3	3,00	3,00
ženy ostatní	-	-	-	-	-	-	-	-	X	X
Neúplné rodiny	-	1	1	-	-	-	2	3	1,50	1,50
8. Maďarská	7	3	1	1	-	-	12	8	0,67	1,60
Úplné rodiny	5	3	1	1	-	-	10	8	0,80	1,60
ženy ekonomicky aktivní	1	3	1	1	-	-	6	8	1,33	1,60
ženy ostatní	4	-	-	-	-	-	4	-	-	X
Neúplné rodiny	2	-	-	-	-	-	2	-	-	X
9. Ukrajinská	4	4	2	-	-	-	10	8	0,80	1,33
Úplné rodiny	3	2	2	-	-	-	7	6	0,86	1,50
ženy ekonomicky aktivní	3	2	1	-	-	-	6	4	0,67	1,33
ženy ostatní	-	-	1	-	-	-	1	2	2,00	2,00
Neúplné rodiny	1	2	-	-	-	-	3	2	0,67	1,00

Tab. č. 456 Cenzové domácnosti rodinné podle počtu závislých dětí
a podle národnosti osoby v čele cenzové domácnosti a druhu
cenzové domácnosti

Turnov

Národnost osoby v čele cenzové domácnosti, druh cenzové domácnosti	Rodinné domácnosti s počtem závislých dětí							Počet závislých dětí celkem	Průměrný počet závislých dětí		
	0	1	2	3	4	5+	celkem		rodiny celkem	rodiny s dětmi	
10. Ruská	1	-	-	-	-	-	-	1	-	-	X
Úplné rodiny	1	-	-	-	-	-	-	1	-	-	X
ženy ekonomicky aktivní	1	-	-	-	-	-	-	1	-	-	X
ženy ostatní	-	-	-	-	-	-	-	-	-	X	X
Neúplné rodiny	-	-	-	-	-	-	-	-	-	X	X
11. Rusínská	-	-	-	-	-	-	-	-	-	X	X
Úplné rodiny	-	-	-	-	-	-	-	-	-	X	X
ženy ekonomicky aktivní	-	-	-	-	-	-	-	-	-	X	X
ženy ostatní	-	-	-	-	-	-	-	-	-	X	X
Neúplné rodiny	-	-	-	-	-	-	-	-	-	X	X
12. Bulharská	1	-	-	-	-	-	-	1	-	-	X
Úplné rodiny	-	-	-	-	-	-	-	-	-	X	X
ženy ekonomicky aktivní	-	-	-	-	-	-	-	-	-	X	X
ženy ostatní	-	-	-	-	-	-	-	-	-	X	X
Neúplné rodiny	1	-	-	-	-	-	-	1	-	-	X
13. Rumunská	-	-	-	-	-	-	-	-	-	X	X
Úplné rodiny	-	-	-	-	-	-	-	-	-	X	X
ženy ekonomicky aktivní	-	-	-	-	-	-	-	-	-	X	X
ženy ostatní	-	-	-	-	-	-	-	-	-	X	X
Neúplné rodiny	-	-	-	-	-	-	-	-	-	X	X
14. Řecká	-	-	-	-	-	-	-	-	-	X	X
Úplné rodiny	-	-	-	-	-	-	-	-	-	X	X
ženy ekonomicky aktivní	-	-	-	-	-	-	-	-	-	X	X
ženy ostatní	-	-	-	-	-	-	-	-	-	X	X
Neúplné rodiny	-	-	-	-	-	-	-	-	-	X	X
15. Vietnamská	-	3	3	1	-	-	-	7	12	1,71	1,71
Úplné rodiny	-	-	3	1	-	-	-	4	9	2,25	2,25
ženy ekonomicky aktivní	-	-	3	1	-	-	-	4	9	2,25	2,25
ženy ostatní	-	-	-	-	-	-	-	-	-	X	X
Neúplné rodiny	-	3	-	-	-	-	-	3	3	1,00	1,00
16. Ostatní	8	3	1	-	-	-	-	12	5	0,42	1,25
Úplné rodiny	8	3	1	-	-	-	-	12	5	0,42	1,25
ženy ekonomicky aktivní	8	3	1	-	-	-	-	12	5	0,42	1,25
ženy ostatní	-	-	-	-	-	-	-	-	-	X	X
Neúplné rodiny	-	-	-	-	-	-	-	-	-	X	X
17. Nezjištěno	33	24	15	-	1	-	-	73	58	0,79	1,45
Úplné rodiny	28	19	13	-	1	-	-	61	49	0,80	1,48
ženy ekonomicky aktivní	10	16	11	-	-	-	-	37	38	1,03	1,41
ženy ostatní	18	3	2	-	1	-	-	24	11	0,46	1,83
Neúplné rodiny	5	5	2	-	-	-	-	12	9	0,75	1,29
18. Úhrnem	2131	959	889	117	21	6	-	4123	3203	0,78	1,61
Úplné rodiny	1918	646	748	97	18	5	-	3432	2531	0,74	1,67
ženy ekonomicky aktivní	952	559	668	77	9	1	-	2266	2168	0,96	1,65
ženy ostatní	966	87	80	20	9	4	-	1166	363	0,31	1,82
Neúplné rodiny	213	313	141	20	3	1	-	691	672	0,97	1,41

Tab. č. 457 Cenzové domácnosti rodinné podle druhu domácnosti a ekonomické aktivity ženy a podle počtu závislých dětí a věku partnerů resp. osoby v čele neúplné rodiny

Turnov

Počet závislých dětí v CD, věk partnerů resp. osoby v čele neúplné rodiny	Úplné rodiny						Neúplné rodiny		Rodinné domácnosti úhrnem	
	ženy ek. aktivní		ženy ostatní		celkem		muži	ženy	muži	ženy
	muži	ženy	muži	ženy	muži	ženy				
Domácnosti bez závislých dětí										
15 - 19	-	-	-	1	-	1	-	-	-	1
20 - 24	14	31	2	2	16	33	-	-	16	33
25 - 29	54	62	1	3	55	65	-	-	55	65
30 - 34	29	14	2	2	31	16	-	-	31	16
35 - 39	15	17	3	-	18	17	-	1	18	18
40 - 44	37	68	2	4	39	72	3	13	42	85
45 - 49	134	212	13	12	147	224	10	41	157	265
50 - 54	271	346	36	43	307	389	13	47	320	436
55 - 59	220	115	145	253	365	368	9	26	374	394
60 - 64	95	57	186	210	281	267	5	6	286	273
65 - 69	52	23	190	190	242	213	3	12	245	225
70+	30	7	386	246	416	253	3	21	419	274
nezjištěno	1	-	-	-	1	-	-	-	1	-
celkem	952	952	966	966	1918	1918	46	167	1964	2085
Domácnosti s 1 závislým dítětem										
15 - 19	-	-	-	2	-	2	-	2	-	4
20 - 24	11	35	8	16	19	51	-	20	19	71
25 - 29	76	108	24	31	100	139	4	52	104	191
30 - 34	96	90	20	11	116	101	6	47	122	148
35 - 39	73	61	9	3	82	64	6	47	88	111
40 - 44	85	101	3	3	88	104	7	37	95	141
45 - 49	111	108	5	7	116	115	9	37	125	152
50 - 54	69	50	8	4	77	54	7	21	84	75
55 - 59	28	5	4	10	32	15	4	3	36	18
60 - 64	6	-	2	-	8	-	-	1	8	1
65 - 69	3	1	4	-	7	1	-	2	7	3
70+	1	-	-	-	1	-	-	-	1	-
nezjištěno	-	-	-	-	-	-	1	-	1	-
celkem	559	559	87	87	646	646	44	269	690	915
Domácnosti se 2 závislými dětmi										
15 - 19	-	-	-	-	-	-	-	-	-	-
20 - 24	3	5	-	1	3	6	-	2	3	8
25 - 29	38	89	13	30	51	119	1	20	52	139
30 - 34	132	198	35	28	167	226	3	35	170	261
35 - 39	217	206	12	13	229	219	4	44	233	263
40 - 44	164	116	10	5	174	121	5	17	179	138
45 - 49	76	41	7	3	83	44	2	4	85	48
50 - 54	30	11	3	-	33	11	-	4	33	15
55 - 59	5	1	-	-	5	1	-	-	5	1
60 - 64	2	1	-	-	2	1	-	-	2	1
65 - 69	1	-	-	-	1	-	-	-	1	-
70+	-	-	-	-	-	-	-	-	-	-
nezjištěno	-	-	-	-	-	-	-	-	-	-
celkem	668	668	80	80	748	748	15	126	763	874

Tab. č. 457 Cenzové domácnosti rodinné podle druhu domácnosti a ekonomické aktivity ženy a podle počtu závislých dětí a věku partnerů resp. osoby v čele neúplné rodiny

Turnov

Počet závislých dětí v CD, věk partnerů resp. osoby v čele neúplné rodiny	Úplné rodiny						Neúplné rodiny		Rodinné domácnosti úhrnem	
	ženy ek. aktivní		ženy ostatní		celkem		muži	ženy	muži	ženy
	muži	ženy	muži	ženy	muži	ženy				
Domácnosti se 3 závislými dětmi										
15 - 19	-	-	-	-	-	-	-	-	-	-
20 - 24	1	-	-	1	1	1	-	1	1	2
25 - 29	3	9	2	8	5	17	-	2	5	19
30 - 34	12	22	6	7	18	29	-	4	18	33
35 - 39	21	23	8	3	29	26	-	8	29	34
40 - 44	22	16	4	1	26	17	-	3	26	20
45 - 49	13	4	-	-	13	4	1	1	14	5
50 - 54	4	3	-	-	4	3	-	-	4	3
55 - 59	1	-	-	-	1	-	-	-	1	-
60 - 64	-	-	-	-	-	-	-	-	-	-
65 - 69	-	-	-	-	-	-	-	-	-	-
70+	-	-	-	-	-	-	-	-	-	-
nezjištěno	-	-	-	-	-	-	-	-	-	-
celkem	77	77	20	20	97	97	1	19	98	116
Domácnosti se 4+ závislými dětmi										
15 - 19	-	-	-	-	-	-	-	-	-	-
20 - 24	-	-	-	-	-	-	-	-	-	-
25 - 29	-	2	-	2	-	4	-	-	-	4
30 - 34	2	1	5	6	7	7	1	2	8	9
35 - 39	4	5	4	3	8	8	-	1	8	9
40 - 44	2	1	2	1	4	2	-	-	4	2
45 - 49	2	1	1	-	3	1	-	-	3	1
50 - 54	-	-	-	-	-	-	-	-	-	-
55 - 59	-	-	1	1	1	1	-	-	1	1
60 - 64	-	-	-	-	-	-	-	-	-	-
65 - 69	-	-	-	-	-	-	-	-	-	-
70+	-	-	-	-	-	-	-	-	-	-
nezjištěno	-	-	-	-	-	-	-	-	-	-
celkem	10	10	13	13	23	23	1	3	24	26
Domácnosti rodinné úhrnem										
15 - 19	-	-	-	3	-	3	-	2	-	5
20 - 24	29	71	10	20	39	91	-	23	39	114
25 - 29	171	270	40	74	211	344	5	74	216	418
30 - 34	271	325	68	54	339	379	10	88	349	467
35 - 39	330	312	36	22	366	334	10	101	376	435
40 - 44	310	302	21	14	331	316	15	70	346	386
45 - 49	336	366	26	22	362	388	22	83	384	471
50 - 54	374	410	47	47	421	457	20	72	441	529
55 - 59	254	121	150	264	404	385	13	29	417	414
60 - 64	103	58	188	210	291	268	5	7	296	275
65 - 69	56	24	194	190	250	214	3	14	253	228
70+	31	7	386	246	417	253	3	21	420	274
nezjištěno	1	-	-	-	1	-	1	-	2	-
celkem	2266	2266	1166	1166	3432	3432	107	584	3539	4016

Tab. č. 458 Cenzové domácnosti rodinné podle počtu závislých dětí
a podle ekonomické aktivity a věku ženy resp. osoby v čele neúplné
rodiny

Turnov

Ekonomická aktivita ženy, věk ženy resp. osoby v čele neúplné rodiny	Domácnosti rodinné úplné								Domácnosti rodinné neúplné								
	celkem	v tom v % podle počtu závislých dětí					prům. poč. záv. dětí v rodinách		celkem	v tom v % podle počtu závislých dětí				prům. poč. záv. dětí v rodinách			
		0	1	2	3	4+	celkem	s dětmi		0	1	2	3+	celkem	s dětmi		
Ženy ekonomicky aktivní																	
15 - 19	-	X	X	X	X	X	X	X	1	-	100,0	-	-	1,00	1,00		
20 - 24	71	43,7	49,3	7,0	-	-	0,63	1,13	18	-	94,4	5,6	-	1,06	1,06		
25 - 29	270	23,0	40,0	33,0	3,3	0,7	1,19	1,54	60	-	73,3	23,3	3,3	1,30	1,30		
30 - 34	325	4,3	27,7	60,9	6,8	0,3	1,71	1,79	77	-	54,5	37,7	7,8	1,57	1,57		
35 - 39	312	5,4	19,6	66,0	7,4	1,6	1,81	1,91	91	1,1	46,2	44,0	8,8	1,62	1,63		
40 - 49	668	41,9	31,3	23,5	3,0	0,3	0,88	1,52	144	35,4	47,9	13,9	2,8	0,84	1,30		
50 - 59	531	86,8	10,4	2,3	0,6	-	0,17	1,26	81	70,4	24,7	4,9	-	0,35	1,17		
60 - 69	82	97,6	1,2	1,2	-	-	0,04	1,50	5	100,0	-	-	-	-	X		
70 +	7	100,0	-	-	-	-	-	X	1	100,0	-	-	-	-	X		
nezjištěno	-	X	X	X	X	X	X	X	-	X	X	X	X	X	X		
celkem	2266	42,0	24,7	29,5	3,4	0,4	0,96	1,65	478	24,1	49,2	22,6	4,2	1,08	1,42		
Ženy ostatní																	
15 - 19	3	33,3	66,7	-	-	-	0,67	1,00	1	-	100,0	-	-	1,00	1,00		
20 - 24	20	10,0	80,0	5,0	5,0	-	1,05	1,17	5	-	60,0	20,0	20,0	1,60	1,60		
25 - 29	74	4,1	41,9	40,5	10,8	2,7	1,68	1,75	14	-	57,1	42,9	-	1,43	1,43		
30 - 34	54	3,7	20,4	51,9	13,0	11,1	2,11	2,19	11	-	45,5	54,5	-	1,55	1,55		
35 - 39	22	-	13,6	59,1	13,6	13,6	2,32	2,32	10	-	50,0	40,0	10,0	1,60	1,60		
40 - 49	36	44,4	27,8	22,2	2,8	2,8	0,92	1,65	9	33,3	55,6	11,1	-	0,78	1,17		
50 - 59	311	95,2	4,5	-	-	0,3	0,06	1,20	20	80,0	20,0	-	-	0,20	1,00		
60 - 69	400	100,0	-	-	-	-	-	X	16	81,3	18,8	-	-	0,19	1,00		
70 +	246	100,0	-	-	-	-	-	X	20	100,0	-	-	-	-	X		
nezjištěno	-	X	X	X	X	X	X	X	-	X	X	X	X	X	X		
celkem	1166	82,8	7,5	6,9	1,7	1,1	0,31	1,82	106	49,1	32,1	17,0	1,9	0,72	1,41		
Muži v čele neúplné rodiny																	
15 - 19	x	x	x	x	x	x	x	x	-	X	X	X	X	X	X		
20 - 24	x	x	x	x	x	x	x	x	-	X	X	X	X	X	X		
25 - 29	x	x	x	x	x	x	x	x	5	-	80,0	20,0	-	1,20	1,20		
30 - 34	x	x	x	x	x	x	x	x	10	-	60,0	30,0	10,0	1,60	1,60		
35 - 39	x	x	x	x	x	x	x	x	10	-	60,0	40,0	-	1,40	1,40		
40 - 49	x	x	x	x	x	x	x	x	37	35,1	43,2	18,9	2,7	0,89	1,38		
50 - 59	x	x	x	x	x	x	x	x	33	66,7	33,3	-	-	0,33	1,00		
60 - 69	x	x	x	x	x	x	x	x	8	100,0	-	-	-	-	X		
70 +	x	x	x	x	x	x	x	x	3	100,0	-	-	-	-	X		
nezjištěno	x	x	x	x	x	x	x	x	1	-	100,0	-	-	1,00	1,00		
celkem	x	x	x	x	x	x	x	x	107	43,0	41,1	14,0	1,9	0,76	1,33		
Úhrnem																	
15 - 19	3	33,3	66,7	-	-	-	0,67	1,00	2	-	100,0	-	-	1,00	1,00		
20 - 24	91	36,3	56,0	6,6	1,1	-	0,73	1,14	23	-	87,0	8,7	4,3	1,17	1,17		
25 - 29	344	18,9	40,4	34,6	4,9	1,2	1,29	1,59	79	-	70,9	26,6	2,5	1,32	1,32		
30 - 34	379	4,2	26,6	59,6	7,7	1,8	1,77	1,85	98	-	54,1	38,8	7,1	1,57	1,57		
35 - 39	334	5,1	19,2	65,6	7,8	2,4	1,84	1,94	111	0,9	47,7	43,2	8,1	1,59	1,61		
40 - 49	704	42,0	31,1	23,4	3,0	0,4	0,89	1,53	190	35,3	47,4	14,7	2,6	0,85	1,31		
50 - 59	842	89,9	8,2	1,4	0,4	0,1	0,13	1,25	134	70,9	26,1	3,0	-	0,32	1,10		
60 - 69	482	99,6	0,2	0,2	-	-	0,01	1,50	29	89,7	10,3	-	-	0,10	1,00		
70 +	253	100,0	-	-	-	-	-	X	24	100,0	-	-	-	-	X		
nezjištěno	-	X	X	X	X	X	X	X	1	-	100,0	-	-	1,00	1,00		
celkem	3432	55,9	18,8	21,8	2,8	0,7	0,74	1,67	691	30,8	45,3	20,4	3,5	0,97	1,41		

Tab. č. 459 Cenzové domácnosti rodinné neúplné podle pohlaví a rodinného stavu osoby v čele cenzové domácnosti a podle počtu závislých dětí a věku osoby v čele cenzové domácnosti

Turnov

Počet závislých dětí v cenzové domácnosti, věk osoby v čele cenzové domácnosti	Muži							Ženy							Úhrnem
	svobodní	ženatí	rozvedení	ovdovělí	nezjištěno	celkem	%	svobodné	vdané	rozvedené	ovdovělé	nezjištěno	celkem	%	
Domácnosti bez závislých dětí															
15 - 19	-	-	-	-	-	-	-	-	-	-	-	-	-	-	-
20 - 24	-	-	-	-	-	-	-	-	-	-	-	-	-	-	-
25 - 29	-	-	-	-	-	-	-	-	-	-	-	-	-	-	-
30 - 34	-	-	-	-	-	-	-	-	-	-	-	-	-	-	-
35 - 39	-	-	-	-	-	-	-	-	-	1	-	-	1	0,6	1
40 - 44	-	-	3	-	-	3	6,5	-	2	9	1	1	13	7,8	16
45 - 49	-	1	8	1	-	10	21,7	-	6	29	5	1	41	24,6	51
50 - 54	-	4	7	2	-	13	28,3	3	7	18	19	-	47	28,1	60
55 - 59	-	1	4	4	-	9	19,6	1	2	10	13	-	26	15,6	35
60 - 64	-	-	3	2	-	5	10,9	-	-	2	4	-	6	3,6	11
65 - 69	-	1	-	2	-	3	6,5	1	1	2	8	-	12	7,2	15
70+	-	-	-	3	-	3	6,5	-	-	-	20	1	21	12,6	24
nezjištěno	-	-	-	-	-	-	-	-	-	-	-	-	-	-	-
celkem	-	7	25	14	-	46	100,0	5	18	71	70	3	167	100,0	213
Domácnosti s 1 závislým dítětem															
15 - 19	-	-	-	-	-	-	-	2	-	-	-	-	2	0,7	2
20 - 24	-	-	-	-	-	-	-	8	9	2	-	1	20	7,4	20
25 - 29	2	1	1	-	-	4	9,1	11	18	20	1	2	52	19,3	56
30 - 34	-	1	5	-	-	6	13,6	7	6	33	-	1	47	17,5	53
35 - 39	1	2	3	-	-	6	13,6	5	5	35	2	-	47	17,5	53
40 - 44	-	1	6	-	-	7	15,9	9	8	16	4	-	37	13,8	44
45 - 49	-	3	5	1	-	9	20,5	6	3	21	7	-	37	13,8	46
50 - 54	-	2	4	1	-	7	15,9	3	3	11	4	-	21	7,8	28
55 - 59	-	2	-	2	-	4	9,1	-	-	1	2	-	3	1,1	7
60 - 64	-	-	-	-	-	-	-	-	-	1	-	-	1	0,4	1
65 - 69	-	-	-	-	-	-	-	-	-	-	2	-	2	0,7	2
70+	-	-	-	-	-	-	-	-	-	-	-	-	-	-	-
nezjištěno	-	-	1	-	-	1	2,3	-	-	-	-	-	-	-	1
celkem	3	12	25	4	-	44	100,0	51	52	140	22	4	269	100,0	313
Domácnosti se 2 závislými dětmi															
15 - 19	-	-	-	-	-	-	-	-	-	-	-	-	-	-	-
20 - 24	-	-	-	-	-	-	-	-	1	1	-	-	2	1,6	2
25 - 29	-	-	-	1	-	1	6,7	1	10	8	1	-	20	15,9	21
30 - 34	-	3	-	-	-	3	20,0	1	9	22	3	-	35	27,8	38
35 - 39	-	2	2	-	-	4	26,7	1	8	31	4	-	44	34,9	48
40 - 44	-	1	2	2	-	5	33,3	1	2	13	1	-	17	13,5	22
45 - 49	-	1	-	1	-	2	13,3	-	-	2	2	-	4	3,2	6
50 - 54	-	-	-	-	-	-	-	-	1	2	1	-	4	3,2	4
55 - 59	-	-	-	-	-	-	-	-	-	-	-	-	-	-	-
60 - 64	-	-	-	-	-	-	-	-	-	-	-	-	-	-	-
65 - 69	-	-	-	-	-	-	-	-	-	-	-	-	-	-	-
70+	-	-	-	-	-	-	-	-	-	-	-	-	-	-	-
nezjištěno	-	-	-	-	-	-	-	-	-	-	-	-	-	-	-
celkem	-	7	4	4	-	15	100,0	4	31	79	12	-	126	100,0	141

Tab. č. 459 Cenzové domácnosti rodinné neúplné podle pohlaví a rodinného stavu osoby v čele cenzové domácnosti a podle počtu závislých dětí a věku osoby v čele cenzové domácnosti

Turnov

Počet závislých dětí v cenzové domácnosti, věk osoby v čele cenzové domácnosti	Muži							Ženy							Úhrnem
	svobodní	ženatí	rozvedení	ovdovělí	nezjištěno	celkem	%	svobodné	vdané	rozvedené	ovdovělé	nezjištěno	celkem	%	
Domácnosti se 3+ závislými dětmi															
15 - 19	-	-	-	-	-	-	-	-	-	-	-	-	-	-	-
20 - 24	-	-	-	-	-	-	-	1	-	-	-	-	1	4,5	1
25 - 29	-	-	-	-	-	-	-	1	1	-	-	-	2	9,1	2
30 - 34	-	-	1	-	-	1	50,0	1	1	3	1	-	6	27,3	7
35 - 39	-	-	-	-	-	-	-	-	1	7	1	-	9	40,9	9
40 - 44	-	-	-	-	-	-	-	-	2	1	-	-	3	13,6	3
45 - 49	-	1	-	-	-	1	50,0	-	-	-	1	-	1	4,5	2
50 - 54	-	-	-	-	-	-	-	-	-	-	-	-	-	-	-
55 - 59	-	-	-	-	-	-	-	-	-	-	-	-	-	-	-
60 - 64	-	-	-	-	-	-	-	-	-	-	-	-	-	-	-
65 - 69	-	-	-	-	-	-	-	-	-	-	-	-	-	-	-
70+	-	-	-	-	-	-	-	-	-	-	-	-	-	-	-
nezjištěno	-	-	-	-	-	-	-	-	-	-	-	-	-	-	-
celkem	-	1	1	-	-	2	100,0	3	5	11	3	-	22	100,0	24
Domácnosti se závislými dětmi celkem															
15 - 19	-	-	-	-	-	-	-	2	-	-	-	-	2	0,5	2
20 - 24	-	-	-	-	-	-	-	9	10	3	-	1	23	5,5	23
25 - 29	2	1	1	1	-	5	8,2	13	29	28	2	2	74	17,7	79
30 - 34	-	4	6	-	-	10	16,4	9	16	58	4	1	88	21,1	98
35 - 39	1	4	5	-	-	10	16,4	6	14	73	7	-	100	24,0	110
40 - 44	-	2	8	2	-	12	19,7	10	12	30	5	-	57	13,7	69
45 - 49	-	5	5	2	-	12	19,7	6	3	23	10	-	42	10,1	54
50 - 54	-	2	4	1	-	7	11,5	3	4	13	5	-	25	6,0	32
55 - 59	-	2	-	2	-	4	6,6	-	-	1	2	-	3	0,7	7
60 - 64	-	-	-	-	-	-	-	-	-	1	-	-	1	0,2	1
65 - 69	-	-	-	-	-	-	-	-	-	-	2	-	2	0,5	2
70+	-	-	-	-	-	-	-	-	-	-	-	-	-	-	-
nezjištěno	-	-	1	-	-	1	1,6	-	-	-	-	-	-	-	1
celkem	3	20	30	8	-	61	100,0	58	88	230	37	4	417	100,0	478
Domácnosti rodinné neúplné úhrnem															
15 - 19	-	-	-	-	-	-	-	2	-	-	-	-	2	0,3	2
20 - 24	-	-	-	-	-	-	-	9	10	3	-	1	23	3,9	23
25 - 29	2	1	1	1	-	5	4,7	13	29	28	2	2	74	12,7	79
30 - 34	-	4	6	-	-	10	9,3	9	16	58	4	1	88	15,1	98
35 - 39	1	4	5	-	-	10	9,3	6	14	74	7	-	101	17,3	111
40 - 44	-	2	11	2	-	15	14,0	10	14	39	6	1	70	12,0	85
45 - 49	-	6	13	3	-	22	20,6	6	9	52	15	1	83	14,2	105
50 - 54	-	6	11	3	-	20	18,7	6	11	31	24	-	72	12,3	92
55 - 59	-	3	4	6	-	13	12,1	1	2	11	15	-	29	5,0	42
60 - 64	-	-	3	2	-	5	4,7	-	-	3	4	-	7	1,2	12
65 - 69	-	1	-	2	-	3	2,8	1	1	2	10	-	14	2,4	17
70+	-	-	-	3	-	3	2,8	-	-	-	20	1	21	3,6	24
nezjištěno	-	-	1	-	-	1	0,9	-	-	-	-	-	-	-	1
celkem	3	27	55	22	-	107	100,0	63	106	301	107	7	584	100,0	691

Tab. č. 460 Cenzové domácnosti vícečlenné nerodinné
a domácnosti jednotlivců podle pohlaví a rodinného stavu osoby
v čele cenzové domácnosti a podle druhu cenzové domácnosti
a věku osoby v čele cenzové domácnosti

Turnov

Druh cenzové domácnosti, věk osoby v čele cenzové domácnosti	Muži							Ženy							Úhrnem
	svobodní	ženatí	rozvedení	ovdovělí	nezjištěno	celkem	%	svobodné	vdané	rozvedené	ovdovělé	nezjištěno	celkem	%	
Vícečlenné nerodinné domácnosti															
15 - 19	-	-	-	-	-	-	-	-	-	-	-	-	-	-	-
20 - 24	15	-	-	-	-	15	10,7	10	-	-	-	-	10	15,9	25
25 - 29	28	2	3	-	-	33	23,6	4	-	-	-	-	4	6,3	37
30 - 34	11	6	3	-	-	20	14,3	-	1	-	-	-	1	1,6	21
35 - 39	11	-	4	-	-	15	10,7	2	-	-	-	-	2	3,2	17
40 - 44	8	2	4	-	-	14	10,0	4	-	-	-	-	4	6,3	18
45 - 49	5	2	6	-	1	14	10,0	1	1	1	-	-	3	4,8	17
50 - 54	3	3	5	-	-	11	7,9	4	-	1	-	-	5	7,9	16
55 - 59	1	-	6	-	-	7	5,0	1	3	1	4	-	9	14,3	16
60 - 64	2	-	-	-	-	2	1,4	-	1	-	3	-	4	6,3	6
65 - 69	-	-	1	4	-	5	3,6	-	-	2	5	-	7	11,1	12
70+	-	-	2	2	-	4	2,9	1	1	2	10	-	14	22,2	18
nezjištěno	-	-	-	-	-	-	-	-	-	-	-	-	-	-	-
celkem	84	15	34	6	1	140	100,0	27	7	7	22	-	63	100,0	203
Domácnosti jednotlivců bydlících samostatně ve vlastním bytě															
15 - 19	1	-	-	-	-	1	0,2	5	-	-	-	-	5	0,5	6
20 - 24	18	1	-	-	-	19	3,5	20	1	1	-	-	22	2,3	41
25 - 29	43	3	7	-	1	54	10,0	20	7	-	-	-	27	2,8	81
30 - 34	24	6	22	-	1	53	9,9	10	-	-	-	1	11	1,1	64
35 - 39	17	6	16	-	3	42	7,8	5	1	-	1	-	7	0,7	49
40 - 44	9	5	23	-	2	39	7,2	1	1	8	1	-	11	1,1	50
45 - 49	12	8	31	3	-	54	10,0	6	6	18	4	3	37	3,8	91
50 - 54	12	5	22	4	4	47	8,7	3	4	18	4	1	30	3,1	77
55 - 59	5	4	20	6	2	37	6,9	8	4	35	34	-	81	8,3	118
60 - 64	4	6	19	9	-	38	7,1	8	1	26	48	1	84	8,7	122
65 - 69	1	10	8	10	-	29	5,4	3	3	25	97	-	128	13,2	157
70+	14	5	12	91	3	125	23,2	22	5	53	444	4	528	54,4	653
nezjištěno	-	-	-	-	-	-	-	-	-	-	-	-	-	-	-
celkem	160	59	180	123	16	538	100,0	111	33	184	633	10	971	100,0	1509
Domácnosti jednotlivců bydlících ve vlastním bytě s další CD															
15 - 19	-	-	-	-	-	-	-	-	-	-	-	-	-	-	-
20 - 24	1	-	-	-	-	1	1,9	1	-	1	-	-	2	3,7	3
25 - 29	6	2	1	-	-	9	17,3	1	-	-	-	-	1	1,9	10
30 - 34	4	-	-	-	-	4	7,7	-	-	-	-	-	-	-	4
35 - 39	2	-	1	-	-	3	5,8	-	-	-	-	-	-	-	3
40 - 44	1	-	3	-	-	4	7,7	-	-	1	-	-	1	1,9	5
45 - 49	-	2	4	-	-	6	11,5	2	-	2	2	-	6	11,1	12
50 - 54	1	5	5	-	-	11	21,2	-	1	6	-	-	7	13,0	18
55 - 59	-	-	1	1	1	3	5,8	-	1	4	2	-	7	13,0	10
60 - 64	-	-	3	3	-	6	11,5	-	-	2	6	-	8	14,8	14
65 - 69	-	-	2	-	-	2	3,8	-	-	1	5	-	6	11,1	8
70+	-	1	1	1	-	3	5,8	2	-	-	14	-	16	29,6	19
nezjištěno	-	-	-	-	-	-	-	-	-	-	-	-	-	-	-
celkem	15	10	21	5	1	52	100,0	6	2	17	29	-	54	100,0	106

Tab. č. 460 Cenzové domácnosti vícečlenné nerodinné
a domácnosti jednotlivců podle pohlaví a rodinného stavu osoby
v čele cenzové domácnosti a podle druhu cenzové domácnosti
a věku osoby v čele cenzové domácnosti

Turnov

Druh cenzové domácnosti, věk osoby v čele cenzové domácnosti	Muži							Ženy							Úhrnem
	svobodní	ženatí	rozvedení	ovdovělí	nezjištěno	celkem	%	svobodné	vdané	rozvedené	ovdovělé	nezjištěno	celkem	%	
Domácnosti jednotlivců															
spolubydlících v jiném bytě															
15 - 19	1	-	-	-	-	1	0,7	1	-	-	-	-	1	1,0	2
20 - 24	15	1	-	-	3	19	13,1	23	4	-	-	-	27	26,0	46
25 - 29	15	13	3	-	1	32	22,1	14	5	3	-	-	22	21,2	54
30 - 34	8	6	12	-	1	27	18,6	2	3	2	-	-	7	6,7	34
35 - 39	4	8	8	-	1	21	14,5	1	3	2	1	-	7	6,7	28
40 - 44	1	5	8	-	1	15	10,3	1	1	1	-	-	3	2,9	18
45 - 49	-	1	6	-	-	7	4,8	-	-	1	-	-	1	1,0	8
50 - 54	-	1	5	1	1	8	5,5	-	-	2	1	-	3	2,9	11
55 - 59	-	1	3	1	-	5	3,4	-	-	2	1	-	3	2,9	8
60 - 64	-	-	2	-	-	2	1,4	-	-	2	1	-	3	2,9	5
65 - 69	-	1	-	2	-	3	2,1	-	-	1	3	-	4	3,8	7
70+	3	1	-	1	-	5	3,4	1	-	1	19	2	23	22,1	28
nezjištěno	-	-	-	-	-	-	-	-	-	-	-	-	-	-	-
celkem	47	38	47	5	8	145	100,0	43	16	17	26	2	104	100,0	249
Domácnosti jednotlivců															
- podnájemníků															
15 - 19	1	-	-	-	-	1	6,7	-	-	-	-	-	-	-	1
20 - 24	1	-	-	-	-	1	6,7	4	2	-	-	-	6	40,0	7
25 - 29	2	-	-	-	-	2	13,3	2	-	-	-	-	2	13,3	4
30 - 34	1	1	-	-	-	2	13,3	-	-	1	-	-	1	6,7	3
35 - 39	-	-	1	-	-	1	6,7	-	1	-	-	-	1	6,7	2
40 - 44	-	-	2	-	-	2	13,3	-	-	-	-	-	-	-	2
45 - 49	-	-	2	1	-	3	20,0	-	-	1	-	-	1	6,7	4
50 - 54	-	-	1	-	-	1	6,7	1	1	-	1	-	3	20,0	4
55 - 59	-	-	-	-	-	-	-	-	-	-	-	-	-	-	-
60 - 64	-	-	2	-	-	2	13,3	-	-	-	-	-	-	-	2
65 - 69	-	-	-	-	-	-	-	-	-	-	-	-	-	-	-
70+	-	-	-	-	-	-	-	-	-	-	1	-	1	6,7	1
nezjištěno	-	-	-	-	-	-	-	-	-	-	-	-	-	-	-
celkem	5	1	8	1	-	15	100,0	7	4	2	2	-	15	100,0	30
Domácnosti jednotlivců úhrnem															
15 - 19	3	-	-	-	-	3	0,4	6	-	-	-	-	6	0,5	9
20 - 24	35	2	-	-	3	40	5,3	48	7	2	-	-	57	5,0	97
25 - 29	66	18	11	-	2	97	12,9	37	12	3	-	-	52	4,5	149
30 - 34	37	13	34	-	2	86	11,5	12	3	3	-	1	19	1,7	105
35 - 39	23	14	26	-	4	67	8,9	6	5	2	2	-	15	1,3	82
40 - 44	11	10	36	-	3	60	8,0	2	2	10	1	-	15	1,3	75
45 - 49	12	11	43	4	-	70	9,3	8	6	22	6	3	45	3,9	115
50 - 54	13	11	33	5	5	67	8,9	4	6	26	6	1	43	3,8	110
55 - 59	5	5	24	8	3	45	6,0	8	5	41	37	-	91	8,0	136
60 - 64	4	6	26	12	-	48	6,4	8	1	30	55	1	95	8,3	143
65 - 69	1	11	10	12	-	34	4,5	3	3	27	105	-	138	12,1	172
70+	17	7	13	93	3	133	17,7	25	5	54	478	6	568	49,7	701
nezjištěno	-	-	-	-	-	-	-	-	-	-	-	-	-	-	-
celkem	227	108	256	134	25	750	100,0	167	55	220	690	12	1144	100,0	1894

Tab. č. 461 Cenzové domácnosti bydlící v bytech podle druhu cenzové domácnosti, počtu závislých dětí a podle počtu cenzových domácností v bytě, velikosti, kategorie a stáří bytu

Turnov

Počet cenzových domácností v bytě, velikost, kategorie a stáří bytu	Úplné rodiny						Neúplné rodiny					Vícečlenné nerodinné domácnosti	Domácnosti jednotlivců			Domácnosti úhrnem	
	s počtem závislých dětí					celkem	s počtem závislých dětí				celkem		ve vlast. bytě	v jiném bytě	podnájemníci		
	0	1	2	3	4+		0	1	2	3+							
1. 1 CD v bytě																	
1 obytná místnost																	
kategorie I.	110	27	17	2	3	159	13	31	11	2	57	23	485	-	-	-	724
II.	12	2	2	-	-	16	2	1	2	-	5	2	39	-	-	-	62
III.	5	1	1	-	-	7	1	1	-	-	2	2	25	-	-	-	36
IV.	1	-	-	1	1	3	-	-	-	-	-	1	11	-	-	-	15
nezjištěno	1	-	1	1	-	3	-	-	1	-	1	1	3	-	-	-	8
celkem	129	30	21	4	4	188	16	33	14	2	65	29	563	-	-	-	845
do r. 1919 a nezjištěno	16	4	4	1	2	27	2	-	3	-	5	6	45	-	-	-	83
1920 - 1960	30	4	7	1	-	42	1	9	-	1	11	7	98	-	-	-	158
1961 - 2001	83	22	10	2	2	119	13	24	11	1	49	16	420	-	-	-	604
2 pokoje																	
kategorie I.	461	155	126	17	1	760	67	64	23	6	160	57	396	-	-	-	1373
II.	40	3	5	1	-	49	5	5	3	-	13	3	36	-	-	-	101
III.	7	4	-	-	-	11	1	1	-	-	2	1	17	-	-	-	31
IV.	1	1	-	2	-	4	-	-	-	-	-	1	3	-	-	-	8
nezjištěno	1	-	-	-	-	1	-	1	-	-	1	-	2	-	-	-	4
celkem	510	163	131	20	1	825	73	71	26	6	176	62	454	-	-	-	1517
do r. 1919 a nezjištěno	51	15	21	3	-	90	8	4	6	1	19	8	62	-	-	-	179
1920 - 1960	177	43	49	5	-	274	18	23	5	3	49	30	164	-	-	-	517
1961 - 2001	282	105	61	12	1	461	47	44	15	2	108	24	228	-	-	-	821
3 pokoje																	
kategorie I.	635	229	309	40	5	1218	62	81	47	2	192	52	292	-	-	-	1754
II.	39	8	11	1	-	59	2	3	1	-	6	2	18	-	-	-	85
III.	7	2	-	-	-	9	-	-	1	-	1	-	6	-	-	-	16
IV.	1	1	1	-	-	3	-	-	-	-	-	-	3	-	-	-	6
nezjištěno	5	-	-	-	-	5	-	-	-	-	-	1	2	-	-	-	8
celkem	687	240	321	41	5	1294	64	84	49	2	199	55	321	-	-	-	1869
do r. 1919 a nezjištěno	46	14	26	4	-	90	4	5	6	-	15	5	29	-	-	-	139
1920 - 1960	144	43	45	7	1	240	11	19	5	-	35	15	80	-	-	-	370
1961 - 2001	497	183	250	30	4	964	49	60	38	2	149	35	212	-	-	-	1360
4 pokoje																	
kategorie I.	203	88	105	15	5	416	10	15	6	3	34	19	78	-	-	-	547
II.	12	2	12	1	-	27	1	2	-	-	3	2	2	-	-	-	34
III.	-	-	-	-	-	-	-	-	-	-	-	1	2	-	-	-	3
IV.	-	-	-	-	-	-	-	-	-	-	-	1	-	-	-	-	1
nezjištěno	-	-	-	-	-	-	-	-	-	-	-	-	-	-	-	-	-
celkem	215	90	117	16	5	443	11	17	6	3	37	23	82	-	-	-	585
do r. 1919 a nezjištěno	23	4	12	2	-	41	1	-	-	-	1	3	6	-	-	-	51
1920 - 1960	55	22	23	3	3	106	4	9	1	-	14	9	37	-	-	-	166
1961 - 2001	137	64	82	11	2	296	6	8	5	3	22	11	39	-	-	-	368

Tab. č. 461 Cenzové domácnosti bydlící v bytech podle druhu cenzové domácnosti, počtu závislých dětí a podle počtu cenzových domácností v bytě, velikosti, kategorie a stáří bytu

Turnov

Počet cenzových domácností v bytě, velikost, kategorie a stáří bytu	Úplné rodiny						Neúplné rodiny					Vícečlenné nerodinné domácnosti	Domácnosti jednotlivců			Domácnosti úhrnem	
	s počtem závislých dětí					celkem	s počtem závislých dětí				celkem		ve vlast. bytě	v jiném bytě	podnájemníci		
	0	1	2	3	4+		0	1	2	3+							
5+ pokojů																	
kategorie I.	119	58	94	10	4	285	6	12	7	3	28	11	25	-	-	-	349
II.	3	-	2	-	-	5	1	-	2	-	3	1	2	-	-	-	11
III.	-	-	-	-	-	-	1	-	-	-	1	-	2	-	-	-	3
IV.	1	-	-	-	-	1	-	-	-	-	-	-	-	-	-	-	1
nezjištěno	-	-	-	-	-	-	-	-	-	-	-	-	-	-	-	-	-
celkem	123	58	96	10	4	291	8	12	9	3	32	12	29	-	-	-	364
do r. 1919 a nezjištěno	9	4	6	-	1	20	2	-	1	1	4	1	2	-	-	-	27
1920 - 1960	34	11	16	1	-	62	2	5	5	2	14	5	10	-	-	-	91
1961 - 2001	80	43	74	9	3	209	4	7	3	-	14	6	17	-	-	-	246
Nezj. počet místností																	
kategorie I.	8	-	4	-	1	13	1	1	2	-	4	-	12	-	-	-	29
II.	-	-	1	-	-	1	1	1	-	-	2	1	2	-	-	-	6
III.	1	-	-	-	-	1	1	-	-	-	1	-	1	-	-	-	3
IV.	-	-	-	-	-	-	-	-	-	-	-	-	-	-	-	-	-
nezjištěno	1	-	3	-	1	5	3	4	1	1	9	2	27	-	-	-	43
celkem	10	-	8	-	2	20	6	6	3	1	16	3	42	-	-	-	81
do r. 1919 a nezjištěno	2	-	3	-	-	5	3	2	1	-	6	1	18	-	-	-	30
1920 - 1960	3	-	1	-	2	6	-	3	-	1	4	2	9	-	-	-	21
1961 - 2001	5	-	4	-	-	9	3	1	2	-	6	-	15	-	-	-	30
Úhrnem																	
kategorie I.	1536	557	655	84	19	2851	159	204	96	16	475	162	1288	-	-	-	4776
II.	106	15	33	3	-	157	12	12	8	-	32	11	99	-	-	-	299
III.	20	7	1	-	-	28	4	2	1	-	7	4	53	-	-	-	92
IV.	4	2	1	3	1	11	-	-	-	-	-	3	17	-	-	-	31
nezjištěno	8	-	4	1	1	14	3	5	2	1	11	4	34	-	-	-	63
celkem	1674	581	694	91	21	3061	178	223	107	17	525	184	1491	-	-	-	5261
do r. 1919 a nezjištěno	147	41	72	10	3	273	20	11	17	2	50	24	162	-	-	-	509
1920 - 1960	443	123	141	17	6	730	36	68	16	7	127	68	398	-	-	-	1323
1961 - 2001	1084	417	481	64	12	2058	122	144	74	8	348	92	931	-	-	-	3429

Tab. č. 461 Cenzové domácnosti bydlící v bytech podle druhu cenzové domácnosti, počtu závislých dětí a podle počtu cenzových domácností v bytě, velikosti, kategorie a stáří bytu

Turnov

Počet cenzových domácností v bytě, velikost, kategorie a stáří bytu	Úplné rodiny						Neúplné rodiny					Vícečlenné nerodinné domácnosti	Domácnosti jednotlivců			Domácnosti úhrnem	
	s počtem závislých dětí					celkem	s počtem závislých dětí				celkem		ve vlast. bytě	v jiném bytě	podnájemníci		
	0	1	2	3	4+		0	1	2	3+							
2. 2+ CD v bytě																	
1 obytná místnost																	
kategorie I.	3	3	2	-	-	8	-	5	3	-	8	-	16	12	4	48	
II.	-	-	-	-	-	-	-	-	1	-	1	-	4	3	2	10	
III.	-	-	-	-	-	-	1	-	-	-	1	-	1	4	-	6	
IV.	-	-	-	1	-	1	-	-	-	-	-	-	-	1	-	2	
nezjištěno	-	-	-	-	-	-	-	-	-	-	-	-	-	-	-	-	
celkem	3	3	2	1	-	9	1	5	4	-	10	-	21	20	6	66	
do r. 1919 a nezjištěno	-	-	-	1	-	1	-	-	-	-	-	-	1	1	1	4	
1920 - 1960	1	2	2	-	-	5	-	-	1	-	1	-	9	10	2	27	
1961 - 2001	2	1	-	-	-	3	1	5	3	-	9	-	11	9	3	35	
2 pokoje																	
kategorie I.	46	4	4	-	1	55	6	13	7	1	27	6	18	54	4	164	
II.	5	1	1	1	-	8	2	1	1	-	4	-	5	6	-	23	
III.	-	-	-	-	-	-	-	-	-	-	-	1	-	1	-	2	
IV.	-	-	-	-	-	-	-	-	-	-	-	-	1	1	-	2	
nezjištěno	-	-	-	-	-	-	2	-	-	-	2	-	-	-	-	2	
celkem	51	5	5	1	1	63	10	14	8	1	33	7	24	62	4	193	
do r. 1919 a nezjištěno	5	1	-	1	1	8	5	4	3	-	12	2	8	14	1	45	
1920 - 1960	14	1	3	-	-	18	1	5	1	-	7	4	4	13	-	46	
1961 - 2001	32	3	2	-	-	37	4	5	4	1	14	1	12	35	3	102	
3 pokoje																	
kategorie I.	59	16	12	-	1	88	13	26	12	1	52	2	25	84	8	259	
II.	3	-	1	-	-	4	-	2	-	-	2	-	-	3	-	9	
III.	-	-	-	-	-	-	1	3	1	1	6	-	2	1	-	9	
IV.	-	-	-	-	-	-	-	-	-	-	-	-	3	2	2	7	
nezjištěno	-	-	-	-	-	-	-	-	-	-	-	-	-	-	-	-	
celkem	62	16	13	-	1	92	14	31	13	2	60	2	30	90	10	284	
do r. 1919 a nezjištěno	4	-	2	-	-	6	1	-	1	1	3	-	1	2	3	15	
1920 - 1960	12	7	3	-	-	22	-	8	5	1	14	-	7	23	1	67	
1961 - 2001	46	9	8	-	1	64	13	23	7	-	43	2	22	65	6	202	
4 pokoje																	
kategorie I.	63	19	15	2	-	99	3	15	4	1	23	6	19	40	5	192	
II.	5	-	1	1	-	7	-	2	-	-	2	-	-	2	1	12	
III.	1	-	-	-	-	1	-	1	1	-	2	-	1	-	-	4	
IV.	-	-	-	-	-	-	-	-	-	-	-	-	-	-	-	-	
nezjištěno	-	-	-	-	-	-	-	-	-	-	-	-	-	-	-	-	
celkem	69	19	16	3	-	107	3	18	5	1	27	6	20	42	6	208	
do r. 1919 a nezjištěno	9	1	3	1	-	14	-	4	2	-	6	3	1	4	-	28	
1920 - 1960	28	5	5	1	-	39	2	7	1	-	10	2	6	12	3	72	
1961 - 2001	32	13	8	1	-	54	1	7	2	1	11	1	13	26	3	108	

Tab. č. 461 Cenzové domácnosti bydlící v bytech podle druhu cenzové domácnosti, počtu závislých dětí a podle počtu cenzových domácností v bytě, velikosti, kategorie a stáří bytu

Turnov

Počet cenzových domácností v bytě, velikost, kategorie a stáří bytu	Úplné rodiny						Neúplné rodiny					Vícečlenné nerodinné domácnosti	Domácnosti jednotlivců			Domácnosti úhrnem	
	s počtem závislých dětí					celkem	s počtem závislých dětí				celkem		ve vlast. bytě	v jiném bytě	podnájemníci		
	0	1	2	3	4+		0	1	2	3+							
5+ pokojů																	
kategorie I.	56	20	16	1	-	93	6	21	4	2	33	4	7	30	4	171	
II.	1	1	-	-	-	2	1	-	-	-	1	-	1	-	-	4	
III.	-	-	2	-	-	2	-	-	-	-	-	-	-	3	-	5	
IV.	-	-	-	-	-	-	-	-	-	-	-	-	-	-	-	-	
nezjištěno	-	-	-	-	-	-	-	-	-	-	-	-	-	-	-	-	
celkem	57	21	18	1	-	97	7	21	4	2	34	4	8	33	4	180	
do r. 1919 a nezjištěno	4	1	3	-	-	8	1	-	-	-	1	-	1	2	-	12	
1920 - 1960	16	5	4	1	-	26	2	7	-	1	10	1	1	10	1	49	
1961 - 2001	37	15	11	-	-	63	4	14	4	1	23	3	6	21	3	119	
Nezj. počet místností																	
kategorie I.	-	-	-	-	-	-	-	-	-	-	-	-	-	-	-	-	
II.	-	-	-	-	-	-	-	-	-	-	-	-	-	-	-	-	
III.	-	-	-	-	-	-	-	-	-	-	-	-	-	-	-	-	
IV.	-	-	-	-	-	-	-	-	-	-	-	-	-	-	-	-	
nezjištěno	-	-	-	-	-	-	-	-	-	1	1	-	2	1	-	4	
celkem	-	-	-	-	-	-	-	-	-	1	1	-	2	1	-	4	
do r. 1919 a nezjištěno	-	-	-	-	-	-	-	-	-	1	1	-	2	1	-	4	
1920 - 1960	-	-	-	-	-	-	-	-	-	-	-	-	-	-	-	-	
1961 - 2001	-	-	-	-	-	-	-	-	-	-	-	-	-	-	-	-	
Úhrnem																	
kategorie I.	227	62	49	3	2	343	28	80	30	5	143	18	85	220	25	834	
II.	14	2	3	2	-	21	3	5	2	-	10	-	10	14	3	58	
III.	1	-	2	-	-	3	2	4	2	1	9	1	4	9	-	26	
IV.	-	-	-	1	-	1	-	-	-	-	-	-	4	4	2	11	
nezjištěno	-	-	-	-	-	-	2	-	-	1	3	-	2	1	-	6	
celkem	242	64	54	6	2	368	35	89	34	7	165	19	105	248	30	935	
do r. 1919 a nezjištěno	22	3	8	3	1	37	7	8	6	2	23	5	14	24	5	108	
1920 - 1960	71	20	17	2	-	110	5	27	8	2	42	7	27	68	7	261	
1961 - 2001	149	41	29	1	1	221	23	54	20	3	100	7	64	156	18	566	

Tab. č. 461 Cenzové domácnosti bydlící v bytech podle druhu cenzové domácnosti, počtu závislých dětí a podle počtu cenzových domácností v bytě, velikosti, kategorie a stáří bytu

Turnov

Počet cenzových domácností v bytě, velikost, kategorie a stáří bytu	Úplné rodiny						Neúplné rodiny					Vícečlenné nerodinné domácnosti	Domácnosti jednotlivců			Domácnosti úhrnem		
	s počtem závislých dětí					celkem	s počtem závislých dětí				celkem		ve vlast. bytě	v jiném bytě	podnájemníci			
	0	1	2	3	4+		0	1	2	3+								
3. CD v bytech úhrnem																		
1 obytná místnost																		
kategorie I.	113	30	19	2	3	167	13	36	14	2	65	23	501	12	4	772		
II.	12	2	2	-	-	16	2	1	3	-	6	2	43	3	2	72		
III.	5	1	1	-	-	7	2	1	-	-	3	2	26	4	-	42		
IV.	1	-	-	2	1	4	-	-	-	-	-	1	11	1	-	17		
nezjištěno	1	-	1	1	-	3	-	-	1	-	1	1	3	-	-	8		
celkem	132	33	23	5	4	197	17	38	18	2	75	29	584	20	6	911		
do r. 1919 a nezjištěno	16	4	4	2	2	28	2	-	3	-	5	6	46	1	1	87		
1920 - 1960	31	6	9	1	-	47	1	9	1	1	12	7	107	10	2	185		
1961 - 2001	85	23	10	2	2	122	14	29	14	1	58	16	431	9	3	639		
2 pokoje																		
kategorie I.	507	159	130	17	2	815	73	77	30	7	187	63	414	54	4	1537		
II.	45	4	6	2	-	57	7	6	4	-	17	3	41	6	-	124		
III.	7	4	-	-	-	11	1	1	-	-	2	2	17	1	-	33		
IV.	1	1	-	2	-	4	-	-	-	-	-	1	4	1	-	10		
nezjištěno	1	-	-	-	-	1	2	1	-	-	3	-	2	-	-	6		
celkem	561	168	136	21	2	888	83	85	34	7	209	69	478	62	4	1710		
do r. 1919 a nezjištěno	56	16	21	4	1	98	13	8	9	1	31	10	70	14	1	224		
1920 - 1960	191	44	52	5	-	292	19	28	6	3	56	34	168	13	-	563		
1961 - 2001	314	108	63	12	1	498	51	49	19	3	122	25	240	35	3	923		
3 pokoje																		
kategorie I.	694	245	321	40	6	1306	75	107	59	3	244	54	317	84	8	2013		
II.	42	8	12	1	-	63	2	5	1	-	8	2	18	3	-	94		
III.	7	2	-	-	-	9	1	3	2	1	7	-	8	1	-	25		
IV.	1	1	1	-	-	3	-	-	-	-	-	-	6	2	2	13		
nezjištěno	5	-	-	-	-	5	-	-	-	-	-	1	2	-	-	8		
celkem	749	256	334	41	6	1386	78	115	62	4	259	57	351	90	10	2153		
do r. 1919 a nezjištěno	50	14	28	4	-	96	5	5	7	1	18	5	30	2	3	154		
1920 - 1960	156	50	48	7	1	262	11	27	10	1	49	15	87	23	1	437		
1961 - 2001	543	192	258	30	5	1028	62	83	45	2	192	37	234	65	6	1562		
4 pokoje																		
kategorie I.	266	107	120	17	5	515	13	30	10	4	57	25	97	40	5	739		
II.	17	2	13	2	-	34	1	4	-	-	5	2	2	2	1	46		
III.	1	-	-	-	-	1	-	1	1	-	2	1	3	-	-	7		
IV.	-	-	-	-	-	-	-	-	-	-	-	1	-	-	-	1		
nezjištěno	-	-	-	-	-	-	-	-	-	-	-	-	-	-	-	-		
celkem	284	109	133	19	5	550	14	35	11	4	64	29	102	42	6	793		
do r. 1919 a nezjištěno	32	5	15	3	-	55	1	4	2	-	7	6	7	4	-	79		
1920 - 1960	83	27	28	4	3	145	6	16	2	-	24	11	43	12	3	238		
1961 - 2001	169	77	90	12	2	350	7	15	7	4	33	12	52	26	3	476		

Tab. č. 461 Cenzové domácnosti bydlící v bytech podle druhu cenzové domácnosti, počtu závislých dětí a podle počtu cenzových domácností v bytě, velikosti, kategorie a stáří bytu

Turnov

Počet cenzových domácností v bytě, velikost, kategorie a stáří bytu	Úplné rodiny						Neúplné rodiny					Vícečlenné nerodinné domácnosti	Domácnosti jednotlivců			Domácností úhrnem	
	s počtem závislých dětí					celkem	s počtem závislých dětí				celkem		ve vlast. bytě	v jiném bytě	podnájemníci		
	0	1	2	3	4+		0	1	2	3+							
5+ pokojů																	
kategorie I.	175	78	110	11	4	378	12	33	11	5	61	15	32	30	4	520	
II.	4	1	2	-	-	7	2	-	2	-	4	1	3	-	-	15	
III.	-	-	2	-	-	2	1	-	-	-	1	-	2	3	-	8	
IV.	1	-	-	-	-	1	-	-	-	-	-	-	-	-	-	1	
nezjištěno	-	-	-	-	-	-	-	-	-	-	-	-	-	-	-	-	
celkem	180	79	114	11	4	388	15	33	13	5	66	16	37	33	4	544	
do r. 1919 a nezjištěno	13	5	9	-	1	28	3	-	1	1	5	1	3	2	-	39	
1920 - 1960	50	16	20	2	-	88	4	12	5	3	24	6	11	10	1	140	
1961 - 2001	117	58	85	9	3	272	8	21	7	1	37	9	23	21	3	365	
Nezj. počet místností																	
kategorie I.	8	-	4	-	1	13	1	1	2	-	4	-	12	-	-	29	
II.	-	-	1	-	-	1	1	1	-	-	2	1	2	-	-	6	
III.	1	-	-	-	-	1	1	-	-	-	1	-	1	-	-	3	
IV.	-	-	-	-	-	-	-	-	-	-	-	-	-	-	-	-	
nezjištěno	1	-	3	-	1	5	3	4	1	2	10	2	29	1	-	47	
celkem	10	-	8	-	2	20	6	6	3	2	17	3	44	1	-	85	
do r. 1919 a nezjištěno	2	-	3	-	-	5	3	2	1	1	7	1	20	1	-	34	
1920 - 1960	3	-	1	-	2	6	-	3	-	1	4	2	9	-	-	21	
1961 - 2001	5	-	4	-	-	9	3	1	2	-	6	-	15	-	-	30	
Úhrnem																	
kategorie I.	1763	619	704	87	21	3194	187	284	126	21	618	180	1373	220	25	5610	
II.	120	17	36	5	-	178	15	17	10	-	42	11	109	14	3	357	
III.	21	7	3	-	-	31	6	6	3	1	16	5	57	9	-	118	
IV.	4	2	1	4	1	12	-	-	-	-	-	3	21	4	2	42	
nezjištěno	8	-	4	1	1	14	5	5	2	2	14	4	36	1	-	69	
celkem	1916	645	748	97	23	3429	213	312	141	24	690	203	1596	248	30	6196	
do r. 1919 a nezjištěno	169	44	80	13	4	310	27	19	23	4	73	29	176	24	5	617	
1920 - 1960	514	143	158	19	6	840	41	95	24	9	169	75	425	68	7	1584	
1961 - 2001	1233	458	510	65	13	2279	145	198	94	11	448	99	995	156	18	3995	

Tab. č. 550 Hospodařící domácnosti podle ekonomické aktivity a postavení v zaměstnání osoby v čele hospodařící domácnosti a podle složení hospodařící domácnosti, druhu a počtu cenзовých domácností a vztahu osoby v čele spolubydlící hospodařící domácnosti k uživateli bytu

Turnov

Složení hospodařící domácnosti, vztah osoby v čele spolubydlící hospodařící domácnosti k uživateli bytu	Postavení v zaměstnání ekonomicky aktivní osoby v čele HD				Ekonomicky neaktivní osoby v čele HD			Nezjištěná ekon. aktivity osoby v čele HD	Počet HD celkem	
	zaměstnavatelé	zaměstnanci	samostatně činní	ostatní	celkem	nepracující důchodci	ostatní			celkem
I. Složení hospodařící domácnosti										
1. HD = CD	262	2912	597	252	4023	1984	67	2051	71	6145
domácnosti rodinné úplné celkem	194	1770	434	103	2501	855	9	864	19	3384
v tom:										
bez závislých dětí	73	770	160	41	1044	827	7	834	6	1884
ženy ekonomicky aktivní	59	590	114	30	793	133	4	137	1	931
ženy ostatní	14	180	46	11	251	694	3	697	5	953
se závislými dětmi	121	1000	274	62	1457	28	2	30	13	1500
ženy ekonomicky aktivní	109	873	237	55	1274	20	2	22	7	1303
ženy ostatní	12	127	37	7	183	8	-	8	6	197
domácnosti rodinné neúplné celkem	25	422	50	61	558	67	35	102	6	666
v tom:										
bez závislých dětí	5	124	13	10	152	54	1	55	2	209
se závislými dětmi	20	298	37	51	406	13	34	47	4	457
domácnosti nerodinné vícečlenné	4	117	18	16	155	38	4	42	4	201
domácnosti jednotlivců celkem	39	603	95	72	809	1024	19	1043	42	1894
v tom:										
ve vlastním bytě	27	453	66	47	593	981	15	996	26	1615
v jiném bytě	10	129	28	22	189	40	4	44	16	249
podnájemníci	2	21	1	3	27	3	-	3	-	30
2. HD = 2 CD	3	19	4	2	28	8	-	8	-	36
rodiče a děti	2	19	4	2	27	8	-	8	-	35
v tom:										
2 úplné rodiny	1	6	3	1	11	1	-	1	-	12
1 úplná a 1 neúplná rodina	1	11	1	1	14	5	-	5	-	19
2 neúplné rodiny	-	2	-	-	2	2	-	2	-	4
ostatní případy dvou CD	1	-	-	-	1	-	-	-	-	1
3. HD = 3+ CD	1	-	-	-	1	-	-	-	-	1
Úhrn hospod. domácností	266	2931	601	254	4052	1992	67	2059	71	6182
II. HD spolubydlící v bytě podle vztahu osoby v jejich čele k uživateli bytu										
1. domácnosti vícečlenné celkem	26	267	50	33	376	86	15	101	3	480
uživatel bytu	19	152	30	14	215	75	3	78	1	294
děti (vnuci)	1	69	9	11	90	1	7	8	-	98
zeťové - snachy	2	26	5	3	36	-	1	1	-	37
rodiče	-	3	-	1	4	7	-	7	-	11
ostatní příbuzní	1	4	-	1	6	1	2	3	-	9
podnájemníci	-	6	-	-	6	1	-	1	-	7
ostatní cizí osoby	3	7	6	3	19	1	2	3	2	24
2. domácnosti jednotlivců celkem	15	197	34	31	277	85	4	89	19	385
uživatel bytu	3	47	5	6	61	42	-	42	3	106
děti (vnuci)	6	64	14	10	94	-	2	2	4	100
zeťové - snachy	-	-	-	-	-	-	-	-	-	-
rodiče	-	6	1	-	7	26	-	26	-	33
ostatní příbuzní	-	12	2	2	16	4	1	5	2	23
podnájemníci	2	21	1	3	27	3	-	3	-	30
ostatní cizí osoby	4	47	11	10	72	10	1	11	10	93

Tab. č. 551 Hospodařící domácnosti podle počtu členů a podle složení hospodařící domácnosti, druhu a počtu cenzových domácností a počtu ekonomicky aktivních osob

Turnov

Složení hospodařící domácnosti, druh cenzové domácnosti, počet ekonomicky aktivních osob	Hospodařící domácnosti s počtem členů						Hospodařící domácnosti celkem	%	Počet členů HD		
	1 - 2	3	4	5	6	7+			celkem	s vl. příjmem	
A. HD = CD											
Rodina úplná bez závislých dětí celkem	1274	467	130	12	1	-	1884	x	4535	4482	
v tom: ženy ekonomicky aktivní											
1	96	6	3	-	-	-	105	11,3	222	215	
2	405	51	2	-	-	-	458	49,2	971	960	
3	x	254	11	1	-	-	266	28,6	811	809	
4+	x	x	92	9	1	-	102	11,0	419	418	
celkem	501	311	108	10	1	-	931	100,0	2423	2402	
ženy ostatní											
0	602	28	-	-	-	-	630	66,1	1288	1269	
1	171	73	3	-	-	-	247	25,9	573	563	
2	x	55	9	-	-	-	64	6,7	201	198	
3	x	x	10	1	-	-	11	1,2	45	45	
4+	x	x	x	1	-	-	1	0,1	5	5	
celkem	773	156	22	2	-	-	953	100,0	2112	2080	
Rodina úplná se závislými dětmi celkem	x	470	853	143	28	6	1500	x	5748	3130	
v tom: ženy ekonomicky aktivní											
1	x	10	10	-	1	-	21	1,6	76	37	
2	x	384	642	92	8	1	1127	86,5	4236	2295	
3	x	x	116	22	3	-	141	10,8	592	426	
4+	x	x	x	9	4	1	14	1,1	76	58	
celkem	x	394	768	123	16	2	1303	100,0	4980	2816	
ženy ostatní											
0	x	7	1	3	1	1	13	6,6	53	14	
1	x	69	75	16	7	3	170	86,3	650	261	
2	x	x	9	1	2	-	12	6,1	53	33	
3	x	x	x	-	2	-	2	1,0	12	6	
4+	x	x	x	x	-	-	-	-	-	-	
celkem	x	76	85	20	12	4	197	100,0	768	314	
Rodina neúplná bez závislých dětí počet osob ekonomicky aktivních:											
0	13	2	-	-	-	-	15	7,2	32	23	
1	38	8	1	-	-	-	47	22,5	104	90	
2	102	17	-	-	-	-	119	56,9	255	251	
3	x	26	-	-	-	-	26	12,4	78	78	
4+	x	x	2	-	-	-	2	1,0	8	8	
celkem	153	53	3	-	-	-	209	100,0	477	450	

Tab. č. 551 Hospodařící domácnosti podle počtu členů a podle složení hospodařící domácnosti, druhu a počtu cenzových domácností a počtu ekonomicky aktivních osob

Turnov

Složení hospodařící domácnosti, druh cenzové domácnosti, počet ekonomicky aktivních osob	Hospodařící domácnosti s počtem členů						Hospodařící domácnosti celkem	%	Počet členů HD		
	1 - 2	3	4	5	6	7+			celkem	s vl. příjmem	
Rodina neúplná se závisými dětmi											
počet osob ekonomicky aktivních:											
0	23	18	2	-	-	-	43	9,4	108	27	
1	220	126	17	2	1	-	366	80,1	902	381	
2	x	29	10	4	1	-	44	9,6	153	90	
3	x	x	4	-	-	-	4	0,9	16	12	
4+	x	x	x	-	-	-	-	-	-	-	
celkem	243	173	33	6	2	-	457	100,0	1179	510	
Vícečlenná nerodinná domácnost											
počet osob ekonomicky aktivních:											
0	27	1	-	-	-	1	29	14,4	65	46	
1	105	14	1	-	-	-	120	59,7	256	243	
2	31	8	4	-	-	-	43	21,4	102	97	
3	x	7	1	-	-	-	8	4,0	25	24	
4+	x	x	1	-	-	-	1	0,5	4	4	
celkem	163	30	7	-	-	1	201	100,0	452	414	
Domácnost jednotlivců											
muži											
0	256	x	x	x	x	x	256	34,1	256	219	
1	494	x	x	x	x	x	494	65,9	494	494	
celkem	750	x	x	x	x	x	750	100,0	750	713	
ženy											
0	829	x	x	x	x	x	829	72,5	829	809	
1	315	x	x	x	x	x	315	27,5	315	315	
celkem	1144	x	x	x	x	x	1144	100,0	1144	1124	
muži a ženy úhrnem											
0	1085	x	x	x	x	x	1085	57,3	1085	1028	
1	809	x	x	x	x	x	809	42,7	809	809	
celkem	1894	x	x	x	x	x	1894	100,0	1894	1837	
Úhrn HD = CD											
počet osob ekonomicky aktivních											
0	1750	56	3	3	1	2	1815	29,5	2631	2407	
1	1439	306	110	18	9	3	1885	30,7	3592	2599	
2	538	544	676	97	11	1	1867	30,4	5971	3924	
3	x	287	142	24	5	-	458	7,5	1579	1400	
4+	x	x	95	19	5	1	120	2,0	512	493	
celkem	3727	1193	1026	161	31	7	6145	100,0	14285	10823	

Tab. č. 551 Hospodařící domácnosti podle počtu členů a podle složení hospodařící domácnosti, druhu a počtu cenzových domácností a počtu ekonomicky aktivních osob

Turnov

Složení hospodařící domácnosti, druh cenzové domácnosti, počet ekonomicky aktivních osob	Hospodařící domácnosti s počtem členů						Hospodařící domácnosti celkem	%	Počet členů HD		
	1 - 2	3	4	5	6	7+			celkem	s vl. příjmem	
B. HD = 2 CD											
Rodiče a děti											
počet osob ekonomicky aktivních											
0	x	x	-	-	-	-	-	-	-	-	-
1	x	x	3	2	1	1	7	20,0	35	21	
2	x	x	4	2	1	2	9	25,7	47	30	
3	x	x	5	4	1	-	10	28,6	46	33	
4+	x	x	4	2	3	-	9	25,7	44	37	
celkem	x	x	16	10	6	3	35	100,0	172	121	
Ostatní případy dvou CD											
počet osob ekonomicky aktivních											
0	x	x	-	-	-	-	-	-	-	-	
1	x	x	-	-	-	-	-	-	-	-	
2	x	x	-	-	-	1	1	100,0	7	4	
3	x	x	-	-	-	-	-	-	-	-	
4+	x	x	-	-	-	-	-	-	-	-	
celkem	x	x	-	-	-	1	1	100,0	7	4	
Úhrn HD = 2 CD											
počet osob ekonomicky aktivních											
0	x	x	-	-	-	-	-	-	-	-	
1	x	x	3	2	1	1	7	19,4	35	21	
2	x	x	4	2	1	3	10	27,8	54	34	
3	x	x	5	4	1	-	10	27,8	46	33	
4+	x	x	4	2	3	-	9	25,0	44	37	
celkem	x	x	16	10	6	4	36	100,0	179	125	
C. HD = 3+ CD											
počet osob ekonomicky aktivních:											
0	x	x	x	x	-	-	-	-	-	-	
1	x	x	x	x	-	-	-	-	-	-	
2	x	x	x	x	-	-	-	-	-	-	
3	x	x	x	x	-	-	-	-	-	-	
4+	x	x	x	x	-	1	1	100,0	8	6	
celkem	x	x	x	x	-	1	1	100,0	8	6	
Úhrn HD se 2+ CD											
počet osob ekonomicky aktivních											
0	x	x	-	-	-	-	-	-	-	-	
1	x	x	3	2	1	1	7	18,9	35	21	
2	x	x	4	2	1	3	10	27,0	54	34	
3	x	x	5	4	1	-	10	27,0	46	33	
4+	x	x	4	2	3	1	10	27,0	52	43	
celkem	x	x	16	10	6	5	37	100,0	187	131	

Tab. č. 552 Hospodařící domácnosti podle počtu závislých členů
a podle složení hospodařící domácnosti, druhu a počtu cenzových
domácností a podle počtu ekonomicky aktivních osob

Turnov

Složení hospodařící domácnosti, druh cenzové domácnosti, počet ekonomicky aktivních osob	Hospodařící domácnosti s počtem závislých členů						Hospodařící domácnosti celkem	Závislé osoby celkem	Prům. počet členů HD		
	0	1	2	3	4	5+			celkem	závislých	
A. HD = CD											
Rodina úplná bez závislých dětí celkem	1856	28	-	-	-	-	1884	28	2,41	0,01	
v tom: ženy ekonomicky aktivní											
1	102	3	-	-	-	-	105	3	2,11	0,03	
2	452	6	-	-	-	-	458	6	2,12	0,01	
3	266	-	-	-	-	-	266	-	3,05	-	
4+	101	1	-	-	-	-	102	1	4,11	0,01	
celkem	921	10	-	-	-	-	931	10	2,60	0,01	
ženy ostatní											
0	623	7	-	-	-	-	630	7	2,04	0,01	
1	238	9	-	-	-	-	247	9	2,32	0,04	
2	62	2	-	-	-	-	64	2	3,14	0,03	
3	11	-	-	-	-	-	11	-	4,09	-	
4+	1	-	-	-	-	-	1	-	5,00	-	
celkem	935	18	-	-	-	-	953	18	2,22	0,02	
Rodina úplná se závislými dětmi celkem	x	611	728	129	24	8	1500	2594	3,83	1,73	
v tom: ženy ekonomicky aktivní											
1	x	10	10	-	1	-	21	34	3,62	1,62	
2	x	413	631	74	8	1	1127	1935	3,76	1,72	
3	x	118	21	2	-	-	141	166	4,20	1,18	
4+	x	11	2	1	-	-	14	18	5,43	1,29	
celkem	x	552	664	77	9	1	1303	2153	3,82	1,65	
ženy ostatní											
0	x	6	3	2	1	1	13	27	4,08	2,08	
1	x	46	58	47	13	6	170	388	3,82	2,28	
2	x	7	3	1	1	-	12	20	4,42	1,67	
3	x	-	-	2	-	-	2	6	6,00	3,00	
4+	x	-	-	-	-	-	-	-	X	X	
celkem	x	59	64	52	15	7	197	441	3,90	2,24	
Rodina neúplná bez závislých dětí počet osob ekonomicky aktivních											
0	11	4	-	-	-	-	15	4	2,13	0,27	
1	39	7	1	-	-	-	47	9	2,21	0,19	
2	115	4	-	-	-	-	119	4	2,14	0,03	
3	26	-	-	-	-	-	26	-	3,00	-	
4+	2	-	-	-	-	-	2	-	4,00	-	
celkem	193	15	1	-	-	-	209	17	2,28	0,08	

Tab. č. 552 Hospodařící domácnosti podle počtu závislých členů
a podle složení hospodařící domácnosti, druhu a počtu cenzových
domácností a podle počtu ekonomicky aktivních osob

Turnov

Složení hospodařící domácnosti, druh cenzové domácnosti, počet ekonomicky aktivních osob	Hospodařící domácnosti s počtem závislých členů						Hospodařící domácnosti celkem	Závislé osoby celkem	Prům. počet členů HD		
	0	1	2	3	4	5+			celkem	závislých	
Rodina neúplná se závislými dětmi											
počet osob ekonomicky aktivních											
0	x	19	16	7	1	-	43	76	2,51	1,77	
1	x	235	113	15	2	1	366	519	2,46	1,42	
2	x	30	10	3	1	-	44	63	3,48	1,43	
3	x	4	-	-	-	-	4	4	4,00	1,00	
4+	x	-	-	-	-	-	-	-	X	X	
celkem	x	288	139	25	4	1	457	662	2,58	1,45	
Vícečlenná nerodinná domácnost											
počet osob ekonomicky aktivních											
0	20	7	1	1	-	-	29	12	2,24	0,41	
1	113	7	-	-	-	-	120	7	2,13	0,06	
2	39	4	-	-	-	-	43	4	2,37	0,09	
3	7	1	-	-	-	-	8	1	3,13	0,13	
4+	1	-	-	-	-	-	1	-	4,00	-	
celkem	180	19	1	1	-	-	201	24	2,25	0,12	
Domácnost jednotlivců											
muži											
0	250	6	x	x	x	x	256	6	1,00	0,02	
1	494	x	x	x	x	x	494	-	1,00	-	
celkem	744	6	x	x	x	x	750	6	1,00	0,01	
ženy											
0	820	9	x	x	x	x	829	9	1,00	0,01	
1	315	x	x	x	x	x	315	-	1,00	-	
celkem	1135	9	x	x	x	x	1144	9	1,00	0,01	
muži a ženy úhrnem											
0	1070	15	x	x	x	x	1085	15	1,00	0,01	
1	809	x	x	x	x	x	809	-	1,00	-	
celkem	1879	15	x	x	x	x	1894	15	1,00	0,01	
Úhrn HD = CD											
počet osob ekonomicky aktivních											
0	1724	58	20	10	2	1	1815	141	1,45	0,08	
1	1301	317	182	62	16	7	1885	969	1,91	0,51	
2	668	466	644	78	10	1	1867	2034	3,20	1,09	
3	310	123	21	4	-	-	458	177	3,45	0,39	
4+	105	12	2	1	-	-	120	19	4,27	0,16	
celkem	4108	976	869	155	28	9	6145	3340	2,32	0,54	

Tab. č. 552 Hospodařící domácnosti podle počtu závislých členů
a podle složení hospodařící domácnosti, druhu a počtu cenzových
domácností a podle počtu ekonomicky aktivních osob

Turnov

Složení hospodařící domácnosti, druh cenzové domácnosti, počet ekonomicky aktivních osob	Hospodařící domácnosti s počtem závislých členů						Hospodařící domácnosti celkem	Závislé osoby celkem	Prům. počet členů HD		
	0	1	2	3	4	5+			celkem	závislých	
B. HD = 2 CD											
Rodiče a děti											
počet osob ekonomicky aktivních											
0	-	-	-	-	-	-	-	-	-	X	X
1	-	4	-	2	1	-	7	14	5,00	2,00	
2	2	3	2	-	1	1	9	16	5,22	1,78	
3	1	6	2	1	-	-	10	13	4,60	1,30	
4+	4	3	2	-	-	-	9	7	4,89	0,78	
celkem	7	16	6	3	2	1	35	50	4,91	1,43	
Ostatní případy dvou CD											
počet osob ekonomicky aktivních											
0	-	-	-	-	-	-	-	-	X	X	
1	-	-	-	-	-	-	-	-	X	X	
2	-	-	-	1	-	-	1	3	7,00	3,00	
3	-	-	-	-	-	-	-	-	X	X	
4+	-	-	-	-	-	-	-	-	X	X	
celkem	-	-	-	1	-	-	1	3	7,00	3,00	
Úhrn HD = 2 CD											
počet osob ekonomicky aktivních											
0	-	-	-	-	-	-	-	-	X	X	
1	-	4	-	2	1	-	7	14	5,00	2,00	
2	2	3	2	1	1	1	10	19	5,40	1,90	
3	1	6	2	1	-	-	10	13	4,60	1,30	
4+	4	3	2	-	-	-	9	7	4,89	0,78	
celkem	7	16	6	4	2	1	36	53	4,97	1,47	
C. HD = 3+ CD											
počet osob ekonomicky aktivních											
0	-	-	-	-	-	-	-	-	X	X	
1	-	-	-	-	-	-	-	-	X	X	
2	-	-	-	-	-	-	-	-	X	X	
3	-	-	-	-	-	-	-	-	X	X	
4+	-	-	1	-	-	-	1	2	8,00	2,00	
celkem	-	-	1	-	-	-	1	2	8,00	2,00	
Úhrn HD se 2+ CD											
počet osob ekonomicky aktivních											
0	-	-	-	-	-	-	-	-	X	X	
1	-	4	-	2	1	-	7	14	5,00	2,00	
2	2	3	2	1	1	1	10	19	5,40	1,90	
3	1	6	2	1	-	-	10	13	4,60	1,30	
4+	4	3	3	-	-	-	10	9	5,20	0,90	
celkem	7	16	7	4	2	1	37	55	5,05	1,49	

Tab. č. 553 Hospodařící domácnosti podle počtu ekonomicky aktivních členů, počtu nepracujících důchodců a podle ekonomické aktivity a postavení v zaměstnání osoby v čele hospodařící domácnosti

Turnov

Ekonomická aktivita osoby v čele hospodařící domácnosti, počet hospodařících domácností, počet a ekonomická aktivita jejich členů	Hospodařící domácnosti s počtem členů ekonomicky aktivních														
	0			1			2			3+			úhrnem		
	celkem	neprac. důchodci		celkem	neprac. důchodci		celkem	neprac. důchodci		celkem	neprac. důchodci		celkem	neprac. důchodci	
		1	2+		1	2+		1	2+		1	2+		1	2+
1. Ek. aktivní - zaměstnavatelé															
Počet HD	x	x	x	81	12	1	142	12	1	43	-	-	266	24	2
Počet členů HD	x	x	x	152	30	3	474	43	7	161	-	-	787	73	10
v tom:															
ekonomicky aktivních nepracujících důchodců	x	x	x	81	12	1	284	24	2	137	-	-	502	36	3
závislých dětí	x	x	x	14	12	2	14	12	2	-	-	-	28	24	4
ostatních	x	x	x	42	3	-	172	7	3	23	-	-	237	10	3
ostatních	x	x	x	15	3	-	4	-	-	1	-	-	20	3	-
2. Ek. aktivní - zaměstnanci															
Počet HD	x	x	x	1204	214	11	1289	86	4	438	13	-	2931	313	15
Počet členů HD	x	x	x	2151	452	36	4074	298	19	1582	57	-	7807	807	55
v tom:															
ekonomicky aktivních nepracujících důchodců	x	x	x	1204	214	11	2578	172	8	1417	40	-	5199	426	19
závislých dětí	x	x	x	236	214	22	95	86	9	13	13	-	344	313	31
ostatních	x	x	x	583	21	2	1373	38	2	146	4	-	2102	63	4
ostatních	x	x	x	128	3	1	28	2	-	6	-	-	162	5	1
3. Ek. aktivní - samostatně činní															
Počet HD	x	x	x	204	38	3	313	20	2	84	3	-	601	61	5
Počet členů HD	x	x	x	403	78	10	1026	69	9	310	13	-	1739	160	19
v tom:															
ekonomicky aktivních nepracujících důchodců	x	x	x	204	38	3	626	40	4	278	9	-	1108	87	7
závislých dětí	x	x	x	45	38	7	24	20	4	3	3	-	72	61	11
ostatních	x	x	x	112	1	-	371	9	1	27	1	-	510	11	1
ostatních	x	x	x	42	1	-	5	-	-	2	-	-	49	1	-
4. Ek. aktivní - ostatní															
Počet HD	x	x	x	21	3	1	13	-	-	3	-	-	37	3	1
Počet členů HD	x	x	x	43	7	3	43	-	-	15	-	-	101	7	3
v tom:															
ekonomicky aktivních nepracujících důchodců	x	x	x	21	3	1	26	-	-	12	-	-	59	3	1
závislých dětí	x	x	x	5	3	2	-	-	-	-	-	-	5	3	2
ostatních	x	x	x	14	1	-	17	-	-	3	-	-	34	1	-
ostatních	x	x	x	3	-	-	-	-	-	-	-	-	3	-	-
5. Ek. aktivní - nezj. postavení v zam.															
Počet HD	x	x	x	128	13	2	68	7	-	21	1	-	217	21	2
Počet členů HD	x	x	x	223	28	6	229	30	-	83	4	-	535	62	6
v tom:															
ekonomicky aktivních nepracujících důchodců	x	x	x	128	13	2	136	14	-	68	3	-	332	30	2
závislých dětí	x	x	x	17	13	4	7	7	-	1	1	-	25	21	4
ostatních	x	x	x	69	-	-	85	8	-	13	-	-	167	8	-
ostatních	x	x	x	9	2	-	1	1	-	1	-	-	11	3	-

Tab. č. 553 Hospodařící domácnosti podle počtu ekonomicky aktivních členů, počtu nepracujících důchodců a podle ekonomické aktivity a postavení v zaměstnání osoby v čele hospodařící domácnosti

Turnov

Ekonomická aktivita osoby v čele hospodařící domácnosti, počet hospodařících domácností, počet a ekonomická aktivita jejich členů	Hospodařící domácnosti s počtem členů ekonomicky aktivních														
	0			1			2			3+			úhrnem		
	celkem	neprac. důchodci		celkem	neprac. důchodci		celkem	neprac. důchodci		celkem	neprac. důchodci		celkem	neprac. důchodci	
		1	2+		1	2+		1	2+		1	2+		1	2+
6. Ekonomicky aktivní celkem															
Počet HD	x	x	x	1638	280	18	1825	125	7	589	17	-	4052	422	25
Počet členů HD	x	x	x	2972	595	58	5846	440	35	2151	74	-	10969	1109	93
v tom:															
ekonomicky aktivních nepracujících důchodců	x	x	x	1638	280	18	3650	250	14	1912	52	-	7200	582	32
závislých dětí	x	x	x	317	280	37	140	125	15	17	17	-	474	422	52
ostatních	x	x	x	820	26	2	2018	62	6	212	5	-	3050	93	8
	x	x	x	197	9	1	38	3	-	10	-	-	245	12	1
7. Ekonomicky neaktivní celkem															
Počet HD	1753	1046	653	247	164	77	50	41	8	9	7	2	2059	1258	740
Počet členů HD	2524	1076	1341	630	367	244	170	135	32	38	28	10	3362	1606	1627
v tom:															
ekonomicky aktivních nepracujících důchodců	x	x	x	247	164	77	100	82	16	27	21	6	374	267	99
závislých dětí	2369	1046	1323	319	164	155	57	41	16	11	7	4	2756	1258	1498
ostatních	67	10	6	44	28	9	10	10	-	-	-	-	121	48	15
	88	20	12	20	11	3	3	2	-	-	-	-	111	33	15
8. Z toho: nepracující důchodci															
Počet HD	1693	1040	653	241	164	77	49	41	8	9	7	2	1992	1252	740
Počet členů HD	2404	1063	1341	611	367	244	167	135	32	38	28	10	3220	1593	1627
v tom:															
ekonomicky aktivních nepracujících důchodců	x	x	x	241	164	77	98	82	16	27	21	6	366	267	99
závislých dětí	2363	1040	1323	319	164	155	57	41	16	11	7	4	2750	1252	1498
ostatních	16	10	6	37	28	9	10	10	-	-	-	-	63	48	15
	25	13	12	14	11	3	2	2	-	-	-	-	41	26	15
9. Nejistěná ekonomická aktivita															
Počet HD	62	2	-	7	-	-	2	-	-	-	-	-	71	2	-
Počet členů HD	107	4	-	25	-	-	9	-	-	-	-	-	141	4	-
v tom:															
ekonomicky aktivních nepracujících důchodců	x	x	x	7	-	-	4	-	-	-	-	-	11	-	-
závislých dětí	2	2	-	-	-	-	-	-	-	-	-	-	2	2	-
ostatních	21	-	-	8	-	-	3	-	-	-	-	-	32	-	-
	84	2	-	10	-	-	2	-	-	-	-	-	96	2	-
10. Úhrnem															
Počet HD	1815	1048	653	1892	444	95	1877	166	15	598	24	2	6182	1682	765
Počet členů HD	2631	1080	1341	3627	962	302	6025	575	67	2189	102	10	14472	2719	1720
v tom:															
ekonomicky aktivních nepracujících důchodců	x	x	x	1892	444	95	3754	332	30	1939	73	6	7585	849	131
závislých dětí	2371	1048	1323	636	444	192	197	166	31	28	24	4	3232	1682	1550
ostatních	88	10	6	872	54	11	2031	72	6	212	5	-	3203	141	23
	172	22	12	227	20	4	43	5	-	10	-	-	452	47	16

Sčítání lidu, domů a bytů 2001 – obyvatelstvo, byty, domy a domácnosti

Zpracoval:

Odbor populačních cenzů Českého statistického úřadu

Ředitelka odboru: Ing. Jiřina Růžková, CSc.

Praha, květen 2003



Sčítání lidu, domů a bytů

WWW.CZSO.CZ

Kód: e-4103-02

Objednávky zasílejte na adresu:
Český statistický úřad
odbor informačních služeb
Sokolovská č. n. 142
186 04 Praha 8

e-mail: objednavky@gw.czso.cz

© Český statistický úřad, 2003