

republika

kraj

okres

město

# SČÍTÁNÍ LIDU, DOMŮ A BYTŮ K 1. 3. 2001

## OBYVATELSTVO, BYTY, DOMY A DOMÁCNOSTI

**Jilemnice**



Český statistický úřad



Sčítání lidu, domů a bytů

# OBYVATELSTVO

---

Ročník 2003

SLDB  
Kód publikace: e - 4103 - 02

Praha, 19. května 2003  
Č.j.: 548 / 03 - 3320

## **Sčítání lidu, domů a bytů k 1. 3. 2001 - obyvatelstvo, byty, domy a domácnosti Jilemnice**

Zpracoval: Odbor populačních cenů

Ředitelka odboru: Ing. Jiřina Růžková, CSc.

Kontaktní zaměstnanec: Ing. Josef Škrabal, tel.: 241019175, e-mail: [skrabal@gw.czso.cz](mailto:skrabal@gw.czso.cz)

Ing. Štěpánka Morávková, tel.: 241019177, e-mail: [moravkova@gw.czso.cz](mailto:moravkova@gw.czso.cz)

---

Český statistický úřad  
2003

Zajímají Vás nejnovější údaje o inflaci, HDP, obyvatelstvu, průměrných mzdách a mnohé další?  
Najdete je na stránkách ČSÚ na Internetu:

**[www.czso.cz](http://www.czso.cz)**

**ISBN: 80-250-0278-0**

**© Český statistický úřad, Praha 2003**

## OBSAH

	Strana
<b>ÚVOD</b> .....	7
<b>METODICKÉ VYSVĚTLIVKY</b> .....	8
<b>MAPOVÁ ČÁST</b>	
Územní členění ČR .....	13
Hustota zalidnění – SLDB 2001 .....	14
Podíl nezaměstnaných obyvatel z ekonomicky aktivních celkem – SLDB 2001 .....	15
Průměrné stáří trvale obydlených domů – SLDB 2001 .....	16
Podíl bytů ve vlastním domě a v osobním vlastnictví z bytů celkem – SLDB 2001 .....	17
Průměrný počet osob bydlících v bytě – SLDB 2001 .....	18
Podíl úplných rodin z úhrnu domácností – SLDB 2001 .....	19
<b>TABULKOVÁ ČÁST</b>	
Tab. 150 Obyvatelstvo podle pohlaví, rodinného stavu a podle věku.....	21
Tab. 151 Obyvatelstvo podle ekonomické aktivity, podle věku a podle pohlaví .....	24
Tab. 152 Obyvatelstvo podle národnosti a podle pohlaví a věku.....	30
Tab. 153 Obyvatelstvo podle národnosti a podle mateřského jazyka a pohlaví .....	34
Tab. 154 Obyvatelstvo podle národnosti, podle nejvyššího ukončeného vzdělání, ekonomické aktivity, postavení v zaměstnání, odvětví ekonomické činnosti, druhého zaměstnání a podle pohlaví .....	35
Tab. 155 Obyvatelstvo 15leté a starší podle věku, podle nejvyššího ukončeného vzdělání, oborů vzdělání a podle pohlaví.....	47
Tab. 156 Obyvatelstvo podle věku, podle náboženského vyznání a podle pohlaví.....	50
Tab. 157 Obyvatelstvo podle věku, podle místa trvalého pobytu v době narození a podle pohlaví .....	53
Tab. 158 Obyvatelstvo podle věku, podle místa trvalého pobytu jeden rok před sčítáním a podle pohlaví .....	62
Tab. 159 Obyvatelstvo podle státního občanství, druhu pobytu a podle pohlaví, věku, nejvyššího ukončeného vzdělání a ekonomické aktivity .....	65
Tab. 160 Obyvatelstvo ekonomicky aktivní podle postavení v zaměstnání, počtu zaměstnanců u zaměstnavatelů a podle pohlaví a věku.....	69

Tab. 161	Obyvatelstvo ekonomicky aktivní podle postavení v zaměstnání, počtu zaměstnanců u zaměstnavatelů, podle ekonomické aktivity, nejvyššího ukončeného vzdělání a podle pohlaví.....	71
Tab. 162	Obyvatelstvo ekonomicky aktivní podle ekonomické aktivity, postavení v zaměstnání, podle hlavních tříd zaměstnání, odvětví ekonomické činnosti a podle pohlaví.....	74
Tab. 163	Obyvatelstvo ekonomicky aktivní podle věku, podle hlavních tříd a vybraných tříd zaměstnání a podle pohlaví.....	77
Tab. 164	Obyvatelstvo ekonomicky aktivní podle nejvyššího ukončeného vzdělání, podle hlavních tříd a vybraných tříd zaměstnání a podle pohlaví.....	80
Tab. 165	Obyvatelstvo ekonomicky aktivní podle věku, podle odvětví ekonomické činnosti a podle pohlaví.....	83
Tab. 166	Zaměstnané osoby podle pohlaví, druhého nebo dalšího zaměstnání a podle nejvyššího ukončeného vzdělání, hlavních tříd zaměstnání a odvětví ekonomické činnosti hlavního zaměstnání.....	86
Tab. 167	Zaměstnavatelé podle věku, podle počtu zaměstnávaných osob, nejvyššího ukončeného vzdělání, odvětví ekonomické činnosti a podle pohlaví.....	87
Tab. 168	Ženy podle počtu narozených dětí a podle rodinného stavu, pořadí manželství a věku ženy.....	90
Tab. 169	Vdané ženy podle pořadí manželství, postavení v zaměstnání u ekonomicky aktivních, podle délky trvání manželství, počtu narozených dětí z nynějšího manželství a podle věku ženy.....	92
Tab. 170	Vdané ženy podle pořadí manželství, ekonomické aktivity, postavení v zaměstnání, podle délky trvání manželství, počtu všech narozených dětí a podle věku ženy.....	98
Tab. 171	Ženy se závislými dětmi podle věku závislých dětí, podle počtu závislých dětí, věku ženy a podle ekonomické aktivity a rodinného stavu.....	104
Tab. 172	Ekonomicky aktivní ženy se závislými dětmi podle rodinného stavu, věku nejmladšího dítěte a podle počtu závislých dětí a věku ženy.....	112
Tab. 173	Osoby žijící v manželství podle pořadí manželství a faktická manželství společně bydlících osob podle rodinného stavu, podle pohlaví a věku.....	113
Tab. 250	Trvale obydlené domy s byty podle období výstavby nebo rekonstrukce, podle počtu bytů, technického vybavení, počtu nadzemních podlaží, materiálu nosných zdí a podle druhu domu.....	114
Tab. 251	Trvale obydlené domy s byty podle vlastníka domu, podle období výstavby nebo rekonstrukce, počtu bytů a podle druhu domu.....	130
Tab. 252	Trvale obydlené domy s byty podle vlastníka domu, podle druhu domu a velikosti bytu.....	142
Tab. 253	Domy a obydlí mimo bytový fond podle obydlenosti, počtu bytů a trvale bydlících osob a podle druhu domu.....	144
Tab. 254	Neobydlené domy s byty podle důvodu neobydlenosti, podle druhu domu a počtu bytů.....	145
Tab. 350	Trvale obydlené byty podle velikosti kuchyně, plochy bytu, počtu obytných místností, počtu cenzových domácností a bydlících osob, podle kategorie a velikosti bytu a podle druhu domu a právního důvodu užívání bytu.....	146
Tab. 351	Trvale obydlené byty podle období výstavby nebo rekonstrukce domu, podle kategorie a velikosti bytu a podle druhu domu a právního důvodu užívání bytu.....	155
Tab. 352	Trvale obydlené byty podle materiálu nosných zdí domu, počtu obytných místností, plochy bytu, počtu cenzových domácností a bydlících osob, podle období výstavby nebo rekonstrukce domu, kategorie a velikosti bytu a podle druhu domu a právního důvodu užívání bytu.....	164

Tab. 353	Trvale obydlené byty podle právního důvodu užívání bytu a podle druhu domu, velikosti a kategorie bytu a dalších charakteristik úrovně bydlení .....	182
Tab. 354	Trvale obydlené byty podle ekonomické aktivity a postavení v zaměstnání osoby v čele cenзовé domácnosti uživatele bytu, podle velikosti, kategorie a právního důvodu užívání bytu a podle druhu domu .....	184
Tab. 355	Trvale obydlené byty podle právního důvodu užívání bytu a podle druhu a vlastníka domu .....	188
Tab. 356	Trvale obydlené byty podle období výstavby nebo rekonstrukce domu, podle velikosti, polohy a technického vybavení bytu a podle druhu domu a právního důvodu užívání bytu .....	189
Tab. 357	Trvale obydlené byty podle velikosti bytu, podle polohy a technického vybavení bytu a podle druhu domu a právního užívání bytu .....	205
Tab. 358	Trvale obydlené byty podle počtu cenзовých domácností a bydlících osob, podle úrovnových ukazatelů bydlení a podle druhu domu a právního důvodu užívání bytu .....	221
Tab. 359	Trvale obydlené byty podle velikosti bytu, počtu obytných místností, počtu cenзовých domácností, bydlících osob a podle druhu domu a velikosti obytné plochy .....	229
Tab. 360	Trvale obydlené byty podle velikosti bytu, plochy bytu a počtu bydlících osob, podle složení bytové domácnosti a podle druhu domu a právního důvodu užívání bytu .....	232
Tab. 361	Ukazatele úrovně bydlení a bytového fondu podle období výstavby nebo rekonstrukce domu a podle druhu domu .....	240
Tab. 362	Trvale obydlené byty podle vybavení a rekreačních možností bytové domácnosti a podle počtu, druhu a velikosti cenзовých domácností v bytě, ekonomické aktivity, postavení v zaměstnání a věku osoby v čele CD uživatele bytu a právního důvodu užívání bytu (absolutní údaje).....	243
Tab. 364	Neobydlené byty v trvale obydlených domech podle důvodu neobydlenosti bytu a podle druhu domu, období výstavby nebo rekonstrukce domu, právního důvodu užívání bytu a materiálu nosných zdí domu.....	245
Tab. 450	Cenzové domácnosti podle druhu domácnosti a podle způsobu ubytování a spolubydlících jednotlivců, cenзовé domácnosti spolubydlící podle vztahu osoby v jejich čele k uživateli bytu a společně hospodařící cenзовé domácnosti podle vztahu osoby v jejich čele k osobě v čele hospodařící domácnosti.....	247
Tab. 451	Cenzové domácnosti podle počtu členů, podle druhu domácnosti a počtu závislých dětí a podle ekonomické aktivity osoby v čele cenзовé domácnosti.....	249
Tab. 452	Vícečlenné cenзовé domácnosti podle druhu domácnosti a počtu členů a podle pohlaví a věku osoby v čele cenзовé domácnosti .....	257
Tab. 453	Další osoby žijící v rodinných domácnostech podle pohlaví, rodinného stavu a podle věku .....	258
Tab. 454	Cenzové domácnosti rodinné úplné podle ekonomické aktivity a postavení v zaměstnání manžela/druha a podle ekonomické aktivity a postavení v zaměstnání manželky/družky .....	260
Tab. 455	Cenzové domácnosti rodinné podle počtu závislých dětí a podle ekonomické aktivity a postavení v zaměstnání osoby v čele cenзовé domácnosti a druhu cenзовé domácnosti.....	262
Tab. 456	Cenzové domácnosti rodinné podle počtu závislých dětí a podle národnosti osoby v čele cenзовé domácnosti a druhu cenзовé domácnosti.....	263

Tab. 457	Cenzové domácnosti rodinné podle druhu domácnosti a ekonomické aktivity ženy a podle počtu závislých dětí a věku partnerů resp. osoby v čele neúplné rodiny.....	265
Tab. 458	Cenzové domácnosti rodinné podle počtu závislých dětí a podle ekonomické aktivity a věku ženy resp. osoby v čele neúplné rodiny.....	267
Tab. 459	Cenzové domácnosti rodinné neúplné podle pohlaví a rodinného stavu osoby v čele cenzové domácnosti a podle počtu závislých dětí a věku osoby v čele cenzové domácnosti.....	268
Tab. 460	Cenzové domácnosti vícečlenné nerodinné a domácnosti jednotlivců podle pohlaví a rodinného stavu osoby v čele cenzové domácnosti a podle druhu cenzové domácnosti a věku osoby v čele cenzové domácnosti.....	270
Tab. 461	Cenzové domácnosti bydlící v bytech podle druhu cenzové domácnosti, počtu závislých dětí a podle počtu cenzových domácností v bytě, velikosti, kategorie a stáří bytu .....	272
Tab. 550	Hospodařící domácnosti podle ekonomické aktivity a postavení v zaměstnání osoby v čele hospodařící domácnosti a podle složení hospodařící domácnosti, druhu a počtu cenzových domácností a vztahu osoby v čele spolubydlící hospodařící domácnosti k uživateli bytu .....	278
Tab. 551	Hospodařící domácnosti podle počtu členů a podle složení hospodařící domácnosti, druhu a počtu cenzových domácností a počtu ekonomicky aktivních osob .....	279
Tab. 552	Hospodařící domácnosti podle počtu závislých členů a podle složení hospodařící domácnosti, druhu a počtu cenzových domácností a podle počtu ekonomicky aktivních osob.....	282
Tab. 553	Hospodařící domácnosti podle počtu ekonomicky aktivních členů, počtu nepracujících důchodců a podle ekonomické aktivity a postavení v zaměstnání osoby v čele hospodařící domácnosti .....	285

## ÚVOD

Sčítání lidu, domů a bytů k 1. březnu 2001 se uskutečnilo na celém území České republiky podle zákona č. 158/1999 Sb., o sčítání lidu, domů a bytů v roce 2001. Údaje byly zjišťovány podle stavu o půlnoci z 28. února na 1. března (rozhodný okamžik). Sčítání organizoval, řídil a koordinoval Český statistický úřad, který zabezpečoval přípravu a provedení sčítání ve spolupráci s Ministerstvem pro místní rozvoj, Ministerstvem obrany, Ministerstvem spravedlnosti, Ministerstvem vnitra, Ministerstvem zahraničních věcí, Českým úřadem zeměměřičkým a katastrálním, okresními úřady a obcemi. Sčítání v jednotlivých sčítacích obvodech zajišťovali sčítací komisaři a sčítací revizoři. Jako sčítací obvod bylo vymezeno území základní sídelní jednotky nebo jeho část, ve které sběr údajů zajišťoval jeden sčítací komisař. Samostatné sčítací obvody tvořila zařízení hromadně ubytovaných příslušníků ozbrojených sil, Policie České republiky, zařízení Vězeňské služby, uprchlické tábory a zastupitelské úřady v zahraničí.

Sčítání se vztahovalo na každou fyzickou osobu, která měla v rozhodný okamžik na území České republiky trvalý nebo dlouhodobý pobyt, i na každou další fyzickou osobu, která byla na území České republiky v rozhodný okamžik přítomna (i když zde neměla trvalý nebo dlouhodobý pobyt), na každý dům, určený pro bydlení, i neobydlený, na každý byt, i neobydlený. Domem se rozuměla stavba, která byla podle rozhodnutí stavebního úřadu určena pro bydlení a dále jiná stavba, ve které se nacházel alespoň jeden byt. Byt byl definován jako soubor místností (popřípadě jednotlivá místnost), který podle rozhodnutí stavebního úřadu svým stavebně technickým uspořádáním a vybavením splňoval požadavky na trvalé bydlení.

Sčítání nepodléhali cizí státní příslušníci požívající diplomatických imunit a výsad, jakož i domy a byty ve vlastnictví jiných států, které sloužily k diplomatickým účelům.

Obsah sčítání (zjišťované údaje) stanovil zákon č. 158/1999 Sb. Všechny osoby měly povinnost uvést o sobě údaje v rozsahu a způsobem stanoveným zákonem. Tradičně byla použita metoda sebesčítání, kdy obyvatelé sami vyplňovali sčítací tiskopisy. Za nezletilou osobu poskytl údaje její zákonný zástupce, za osobu zbavenou způsobilosti k právním úkonům její opatrovník. Za osobu, která měla ve sčítacím obvodu trvalý pobyt, ale byla dočasně nepřítomná, poskytla údaje jiná osoba z její bytové domácnosti. Údaje o domu poskytl jeho vlastník; vykonával-li správu domu správce, poskytl údaje správce. Údaje o bytu poskytl jeho uživatel. V případě neobydleného bytu poskytl údaje o bytu vlastník domu, popřípadě bytu; vykonával-li správu bytu správce, poskytl údaje správce.

Při sčítání lidu, domů a bytů 2001 byly použity sčítací tiskopisy: Sčítací list osob, Domovní list, Bytový list. Vzory sčítacích tiskopisů vymezila „Vyhláška Českého statistického úřadu, kterou se stanoví vzory sčítacích tiskopisů pro sčítání lidu, domů a bytů v roce 2001 a vzor průkazu sčítacího komisaře a sčítacího revizora“ (Sbírka zákonů, částka 95, 13. října 2000).

Všechny údaje byly zpracovány podle územního a správního členění státu platného v České republice k 1. březnu 2001.

Sčítání lidu, domů a bytů v roce 2001 v České republice respektovalo z hlediska obsahu, metodiky i zpracování údajů **Rezoluci Ekonomické a sociální rady OSN** z roku 1995 k programu světových sčítání a **Doporučení pro sčítání lidu, domů a bytů kolem roku 2000 v evropském regionu**, která zpracoval Statistický úřad Evropské unie (Eurostat) ve spolupráci s Evropskou hospodářskou komisí.



## METODICKÉ VYSVĚTLIVKY

### Obyvatelstvo

Údaj o **počtu obyvatel** zahrnuje všechny osoby, které měly v rozhodný okamžik sčítání na území České republiky trvalý nebo dlouhodobý pobyt bez ohledu na to, zda v rozhodný okamžik sčítání byly v místě svého trvalého nebo dlouhodobého pobytu přítomny. **Osoby s dlouhodobým pobytem** jsou pouze cizinci s přechodným pobytem na území České republiky, pokud doba jejich pobytu přesáhla 90 dnů. **Osoby s trvalým pobytem** jsou osoby, které měly k datu sčítání na území České republiky trvalý pobyt, bez ohledu na státní občanství.

**Osoby v zařízeních** jsou osoby, které byly sečteny jako trvale či dlouhodobě bydlící ve všech typech ubytovacích a lůžkových léčebných zařízeních sloužících k individuálnímu i kolektivnímu ubytování většího počtu osob (svobodárny, domovy důchodců, penziony pro důchodce, dětské domovy, ústavy sociální péče, ubytovny, studentské koleje, domovy mládeže, internáty, léčebny, sanatoria, kojenecké ústavy, lázeňské ústavy apod.).

**Osoby mimo byty a zařízení** jsou osoby, které byly sečteny jako trvale či dlouhodobě bydlící v nouzových obydlích, mobilních objektech, rekreačních chatách, chalupách (tj. v objektech, které nejsou součástí bytového fondu) nebo byly sečteny v obytných domech, ale mimo byty (nouzové ubytování v nebytovém prostoru). V této kategorii jsou zahrnuty i osoby, které podle zákona č. 133/2000 Sb. o evidenci obyvatel mají místo trvalého pobytu v sídle ohlašovny nebo v sídle zvláštní matřiky.

**Státní občanství** uváděly i osoby bez státního občanství zápisem této skutečnosti, osoby s dvojitým občanstvím zapsaly obojí. Ve zpracování výsledků jsou tyto údaje většinou uváděny samostatně.

**Národnost** vyplnil každý podle svého rozhodnutí, včetně uvedení dvou národností nebo neuvedení žádné. Obdobný postup - uvádění údaje podle svého rozhodnutí - byl uplatňován také u zjišťování **náboženského vyznání**.

**Mateřský jazyk** byl definován jako jazyk, kterým se sčítanou osobou v jejím dětství hovořila matka nebo osoby, které sčítanou osobu vychovaly.

**Rodinný stav** je stav de iure, tedy právní manželský stav každého jednotlivce. Faktický stav - vztah druh/družka se uváděl pouze na Bytovém listu v otázce zjišťující vztah osoby k uživateli bytu.

**Bydlištěm matky v době narození sčítané osoby** se rozumělo první místo trvalého pobytu sčítané osoby.

**Nejvyšší ukončené vzdělání** vyplňovaly pouze osoby 15leté a starší podle nejvyšší ukončené školy. Jako samostatný stupeň vzdělání je uvedeno *nástavbové studium, absolvování dvou nebo více středních škol* (školy ukončené závěrečnou zkouškou nebo

maturitou) a *vyšší odborné vzdělání* (absolventi vyšších odborných škol, případně dalších škol ukončených absolutoriem). Vysokoškolské vzdělání se zjišťovalo v členění na *vysokoškolské bakalářské* (pouze absolventi bakalářského studijního programu), *vysokoškolské* (dřívější absolventi vysokých škol a současní absolventi magisterského studijního programu) a *vědecká příprava* (doktorský studijní program a bývalá vědecká příprava).

**Obor vzdělání** vyplňovaly pouze osoby 15leté a starší s ukončeným vyšším než základním vzděláním, a to podle specializace nejvyšší ukončené školy.

Mezi **ekonomicky aktivní** osoby jsou zahrnuty všechny osoby, které uvedly na Sčítacím listu osob, že patří mezi zaměstnané osoby, zaměstnavatele, samostatně činné, pracující důchodce, pracující studenty a učně, ženy na mateřské dovolené v trvání 28 resp. 37 týdnů, osoby v základní, náhradní nebo civilní vojenské službě, ve vazbě a výkonu trestu nebo osoby nezaměstnané. Pro zařazení osob do kategorie zaměstnaných, zaměstnavatelů nebo samostatně činných osob byl rozhodující stav k rozhodnému okamžiku sčítání - jejich formální vazba k zaměstnání bez ohledu na délku pracovního úvazku, charakter pracovní aktivity (trvalý, dočasný) nebo druh pracovního poměru, dohody či smlouvy. Nezaměstnané jsou všechny osoby 15leté a starší, které byly v rozhodný okamžik sčítání bez práce, hledaly aktivně práci a byly připraveny k nástupu do práce.

**Ekonomicky neaktivní** osoby jsou nepracující důchodci, ostatní nepracující osoby s vlastním zdrojem obživy, nepracující žáci, studenti a učni, osoby v domácnosti, děti předškolního věku a ostatní závislé osoby.

**Zaměstnání** se uvádělo jako popis konkrétní činnosti, kterou osoba vykonávala v hlavním zaměstnání. Ženy na mateřské dovolené, osoby ve vazbě, ve výkonu trestu a osoby nezaměstnané uváděly poslední vykonávané zaměstnání. Nezaměstnaní absolventi škol byli sečtení jako hledající první zaměstnání.

Všechny osoby ekonomicky aktivní uváděly **postavení v zaměstnání a odvětví ekonomické činnosti** podle vykonávaného zaměstnání (resp. posledního zaměstnání u nezaměstnaných osob).

**Zaměstnavatelé** jsou ekonomicky aktivní osoby, které zaměstnávají (nebo zaměstnávaly) jednu nebo více osob. **Samostatně činní** jsou osoby s podnikatelským oprávněním, které pracují na vlastní účet a nezaměstnávají v rámci svého podnikání žádné další osoby - zaměstnance. **Zaměstnanci** mají placená zaměstnanecká místa.

Otázky týkající se dojížděky/docházky do zaměstnání a školy (místo pracoviště, školy, frekvence dojížděky/docházky, denní dojížděka/docházka do zaměstnání a školy, dopravní

prostředek) vyplňovaly pouze osoby pracující a žáci, studenti a učni, kteří uváděli údaje o dojíždě/docházce do školy i v případě, že byli pracujícími studenty a uční.

Osoby **vyjíždějící do zaměstnání a škol** jsou osoby, které uvedly, že jsou zaměstnané, případně zaměstnavatelé, samostatně činní, pracující důchodci, ženy na mateřské dovolené v trvání 28 resp. 37 týdnů, žáci základních škol, studenti či učni a současně místo jejich pracoviště nebo školy bylo v jiném domě, než ve kterém měly trvalý pobyt. **Vyjíždějící denně mimo obec** byly osoby, jejichž obec pracoviště, školy byla jiná než obec trvalého pobytu a v otázce na frekvenci dojíždě/docházky uvedly, že dojíždějí denně.

## Domácnosti

Údaje o domácnostech byly zpracovány podle zápisu na Bytovém listu, kde byly uvedeny příbuzenské či jiné vztahy mezi jednotlivými osobami v bytě i informace o společném hospodaření.

**Bytovou domácnost** tvoří osoby žijící společně v jednom bytě.

**Hospodařící domácnost** tvoří společně bydlící osoby, které na Bytovém listu uvedly, že společně hospodaří, tj. společně hradí hlavní výdaje domácnosti, jako je strava, náklady na bydlení aj. Společné hospodaření uváděly i děti, které do příslušné domácnosti patřily, i když samy na výdaje domácnosti nepřispívaly. Podnájemníci a jejich rodiny tvoří vždy samostatnou hospodařící domácnost. Hospodařící domácnost může být tvořena jednou nebo více domácnostmi cenzovými.

**Cenzová domácnost** je tvořena z osob společně bydlících v jednom bytě na základě jejich příbuzenských nebo jiných vztahů v rámci jedné hospodařící domácnosti. Je to základní jednotka, která se dále nečlení.

Rozlišují se čtyři základní typy cenzových domácností:

1. domácnost rodinná - úplná rodina (manželský pár resp. soužití druha a družky - tzv. faktické manželství - bez dětí nebo s dětmi)
2. domácnost rodinná - neúplná rodina (jeden z rodičů s alespoň jedním dítětem)
3. vícečlenná nerodinná domácnost (dvě nebo více osob příbuzných i nepříbuzných, společně hospodařících, které netvoří rodinnou domácnost)
4. domácnost jednotlivce

Součástí rodinných domácností mohou být i další jednotlivé osoby, pokud společně hospodaří s příslušnou rodinnou cenzovou domácností, netvoří samostatnou rodinu a nebo nejsou podnájemníky. Ve výsledcích sčítání jsou rodinné domácnosti tříděny mimo jiné podle počtu závislých dětí. **Závislé dítě** je každá osoba, která má k osobě v čele cenzové domácnosti vztah syn, dcera, je ekonomicky neaktivní a je ve věku 0 - 25 let.

Hospodařící i cenzové domácnosti byly zpracovány za osoby bydlící v bytech i mimo byty (nouzové bydlení), avšak nikoliv za osoby v zařízeních, které nevyplňovaly Bytový list.

## Domy

Do **počtu domů** jsou zahrnuty všechny domy určené k bydlení (obydlené i neobydlené), objekty s byty (bytem) a ubytovací zařízení bez bytu, pokud slouží k dlouhodobému nebo trvalému ubytování. Patří sem rodinné domy, bytové domy, domovy mládeže, internáty, dětské domovy, ústavy nápravné a výchovné péče, domovy důchodců, penziony pro důchodce, ústavy pro tělesně a mentálně postižené, kláštery a konventy (objekty s ubytovacími prostory pro členy řeholních řádů a kongregací), provozní budovy s bytem (byty) apod.

Podle **druhu domu** se rozlišují:

1) **rodinný dům** - má maximálně tři samostatné byty, nejvíce dvě nadzemní a jedno podzemní podlaží a podkroví. Mezi rodinné domy patří rovněž rekreační chalupy nevyčleněné z bytového fondu, využívané k rekreaci.

Rodinný dům může být:

- samostatný - nepřiléhá žádnou obvodovou zdí nebo její částí k domu na sousedící parcele
- dvojdomek - má společnou část obvodové zdi s rodinným domem na sousedící parcele
- řadový - alespoň tři rodinné domy k sobě přiléhají částí obvodové zdi

2) **bytový dům** - má více bytů přístupných ze společné chodby nebo schodiště a nejde o rodinný dům, počet podlaží není určující. Mezi bytové domy patří také vily, které nesplňují podmínky rodinného domu.

3) **ostatní budovy** - zahrnují všechny další druhy budov kromě rodinných a bytových domů.

**Trvale obydlený dům** je dům, ve kterém je alespoň jeden trvale obydlený byt nebo je v něm umístěno zařízení pro hromadné ubytování osob alespoň s jednou trvale bydlící osobou. V trvale obydleném domě musí mít trvalý (nebo dlouhodobý) pobyt alespoň jedna osoba.

**Neobydlený dům** je dům určený k bydlení, ve kterém nebyla sečtena žádná osoba s trvalým nebo dlouhodobým pobytem. **Neobydlený dům - obydlený přechodně** je dům, který slouží jen k přechodnému bydlení; v domě v rozhodný okamžik sčítání nebyla žádná trvale bydlící osoba.

Do počtu neobydlených domů jsou zahrnuty všechny domy s byty a všechny domy s ubytovacími zařízeními bez bytu, pokud jsou určeny k trvalému nebo dlouhodobému bydlení a pokud v nich nebyla sečtena žádná osoba s trvalým nebo dlouhodobým pobytem. Neobydlené objekty bez bytů, příp. se zařízením sloužícím pouze ke krátkodobému ubytování (hotely, turistické ubytovny, nemocnice, apod.) nejsou do počtu neobydlených domů zahrnuty.

**Vlastníkem domu** může být fyzická nebo právnická osoba. *Vlastník - soukromá fyzická osoba* zahrnuje i případy několika spoluvlastníků domu, pokud jsou v příbuzenském vztahu. *Vlastník - obec, stát* zahrnuje i domy bývalých LBD, pokud dosud nedošlo k převodu bytů do vlastnictví jednotlivých uživatelů. *Vlastník – kombinace vlastníků* zahrnuje domy, ve kterých všechny nebo část bytů byly převedeny do vlastnictví jednotlivých uživatelů, čímž vzniklo spoluvlastnictví domu; v katastru nemovitostí jsou zapsáni vlastníci jednotlivých bytů.

## Byty

V rámci otázky na **způsob bydlení** se zjišťoval charakter obydlí sečtených osob. *Nouzové obydlí* zahrnuje různá přístřeší, nouzové a provizorní stavby, bydlení v nekolaudovaném domě, nouzové ubytování na pracovišti apod. *Rekreační chata, chalupa* se uváděla v případě trvalého bydlení osob v objektech určených k rekreaci (vč. vyčleněných rekreačních chalup a rekreačních domků).

**Trvale obydlený byt** je byt, ve kterém má alespoň jedna osoba trvalý nebo dlouhodobý pobyt.

**Neobydlený byt** je byt, ve kterém nebyla hlášena žádná osoba k trvalému nebo dlouhodobému pobytu. **Neobydlený byt – obydlený přechodně**, je byt bez trvale hlášených osob, ale využívaný k přechodnému bydlení; většinou se jedná o byt, ve kterém byla sečtena dočasně přítomná osoba (osoby).

**Právní důvod užívání bytu** - *byt v osobním vlastnictví* je byt, jehož vlastník je samostatně veden v katastru nemovitostí. *Byt nájemní* je užíván na základě nájemní smlouvy; zahrnuje i případy osob bydlících v podnájmu v pronajatém bytě. *Byt člena bytového družstva* je byt člena bývalého SBD, pokud dosud nedošlo k převodu bytu do vlastnictví. *Byt člena družstva nájemců založeného v průběhu privatizace* je charakterizován nájemním vztahem, který je založen na členství či účasti uživatele bytu v právnické osobě, která vznikla v procesu privatizace domu (v katastru nemovitostí je jako vlastník domu zapsána právnická osoba, družstvo, s.r.o., a.s.).

**Obytnou plochu bytu** tvoří podlahová plocha obytných místností a část plochy kuchyně, která přesahuje 12 m<sup>2</sup>. V případě bytu, který se skládá z jediné místnosti - obytné kuchyně, tvoří obytnou plochu bytu plocha celé této místnosti. V obytné ploše bytu ani v počtu obytných místností nejsou zahrnuty místnosti bytu vyčleněné k obchodním nebo pracovním účelům (k vykonávání zaměstnání); tyto prostory jsou součástí ostatních prostor bytu.

**Celková plocha bytu** je součtem plochy obytných místností, kuchyně a ostatních prostor bytu.

Trvale obydlené byty rozdělujeme do čtyř kategorií podle způsobu vytápění a rozsahu základního příslušenství.

**Byty I. kategorie** jsou byty, v nichž jsou všechny obytné místnosti přímo vytápěny ústředním vytápěním a které mají úplné základní příslušenství.

**Byty II. kategorie** jsou byty bez ústředního vytápění se základním příslušenstvím, případně byty s ústředním vytápěním, ale pouze s částečným základním příslušenstvím.

**Byty III. kategorie** jsou byty bez ústředního vytápění a s částečným základním příslušenstvím, případně byty s ústředním vytápěním a bez základního příslušenství.

**Byty IV. kategorie** jsou byty bez ústředního vytápění a bez základního příslušenství.

Za ústřední vytápění se v této souvislosti považuje vytápění zdrojem tepla umístěným mimo byt nebo v místnosti k tomu určené (včetně sklepa v rodinném domě s jedním bytem), nebo jiné elektrické nebo plynové vytápění. Byt se společným základním příslušenstvím se považuje za byt bez příslušenství.

**Vybavení** trvale obydleného bytu (bytové domácnosti) **osobním automobilem, telefonem, rekreačním objektem a osobním počítačem** se zjišťovalo bez zřetele k tomu, který člen bytové domácnosti je vlastníkem. Uváděly se též služební automobily nebo počítače, pokud mohly být využívány členy domácnosti k soukromým účelům. Naopak služební automobily, telefony nebo počítače využívané výlučně jako pracovní pomůcka pro výkon zaměstnání, nebyly považovány za vybavení domácnosti.

Všechny výpočty průměrných hodnot charakteristik bytového fondu - např. průměrná obytná plocha bytu, průměrný počet obytných místností na 1 byt apod. - byly počítány pouze ze souborů bytů se zjištěnými hodnotami.

## STROVNATELNOST VÝSLEDKŮ SČÍTÁNÍ 2001 A 1991

Ve výsledcích sčítání 2001 jsou do **celkového počtu obyvatel** (v souladu s mezinárodními doporučeními) zahrnuti i cizinci s dlouhodobým pobytem. V údajích ze sčítání 1991 byli cizinci s povolením k dlouhodobému pobytu postaveni na roveň cizincům s krátkodobým pobytem a byli zahrnuti pouze do dočasně přítomného obyvatelstva.

**Státní občanství** obsahuje samostatné údaje o dvojím občanství, v roce 1991 byly případy dvojího občanství zpracovány ve výsledcích podle prvního uvedeného občanství, přičemž případy dvojího občanství, kde jedno bylo občanství ČR, byly zahrnuty do občanství ČR.

**Národnost** obsahuje poprvé v historii sčítání samostatné údaje i o případech uvedení dvojí národnosti, v roce 1991 byly případně zápisy dvojí národnosti zpracovány podle první uvedené.

**Nejvyšší ukončené vzdělání** je členěno podle klasifikace ISCED (International Standard Classification of Education - Mezinárodní norma pro klasifikaci vzdělávání). Samostatně je uváděno nástavbové studium (včetně absolvování dvou nebo více středních škol ukončených maturitou nebo závěrečnou zkouškou) a vyšší odborné vzdělání (absolvování vyšších odborných škol a konzervatoří ukončených absolutoriem). V roce 1991 tzv. vyšší vzdělání zahrnovalo podnikové instituty, speciální kurzy na vysokých školách, konzervatoř ukončenou absolutoriem a vyšší pedagogické školy. Při absolvování dvou škol stejného stupně byly zpracovány údaje podle školy, jejíž obor byl bližší vykonávanému zaměstnání sčítané osoby. Vysokoškolské vzdělání je členěno na bakalářské, vysokoškolské a vědeckou přípravu, v roce 1991 bylo uváděno jako jeden údaj - vysokoškolské vzdělání.

Údaje o **ekonomické aktivitě** nejsou plně srovnatelné. Ve sčítání 1991 byly do počtu ekonomicky aktivních zahrnovány i ženy na tzv. další mateřské dovolené (do 3 let věku dítěte) a osoby pobírající rodičovský příspěvek, pokud trval jejich pracovní poměr; v roce 2001 však jen ženy na mateřské dovolené v trvání 28 resp. 37 týdnů. Ostatní (tj. ženy na další mateřské dovolené a osoby pobírající rodičovský příspěvek) jsou zahrnuti do osob ekonomicky neaktivních. Rozdílné proti roku 1991 bylo zjišťování údajů o zaměstnání, postavení v zaměstnání a odvětví ekonomické činnosti u vojáků v základní, náhradní nebo civilní vojenské službě. Při sčítání v roce 1991 uváděli tyto údaje podle posledního vykonávaného zaměstnání, v roce 2001 v souladu s metodikou ILO (International Labour Organization – Mezinárodní organizace práce) uváděli zaměstnání „voják základní (náhradní

resp. civilní) služby“ a byli zahrnuti do odvětví obrany (resp. veřejné správy či sociálního zabezpečení v případě civilní služby).

Oproti sčítání 1991 byla v roce 2001 zařazena do programu sčítání otázka na místo trvalého pobytu jeden rok před sčítáním (obdobné informace se zjišťovaly do roku 1950 – rok přistěhování sčítané osoby do obce a odkud) a také otázka na druhé, případně další zaměstnání (naposledy zjišťované při sčítání v roce 1970 jako vedlejší zaměstnání).

V otázce na obydlí bytu je ve sčítání 2001 nová kategorie neobydlenosti - **přechodně obydlí byt**.

Rozdílné proti sčítání 1991 je zahrnování **obytných místností s plochou 4 - 7,9 m<sup>2</sup>**. Při sčítání 2001 jsou tyto místnosti součástí plochy obytných místností, v roce 1991 byla plocha těchto místností zahrnuta do ostatních prostor bytu (tedy spolu s plochou předsíně, příslušenství apod.). Z téhož důvodu se liší odvození ukazatele obytné plochy bytu (zahrnutím obytných místností s plochou 4 - 7,9 m<sup>2</sup>).

V charakteristikách **převládajícího způsobu vytápění** nejsou plně srovnatelné údaje o ústředním a etážovém vytápění, kde v důsledku změny metodického vymezení pojmu etážového topení došlo k přesunu části bytů s etážovým topením do skupiny bytů s ústředním topením. Podle definice etážového topení v roce 1991 byly zahrnuty do této skupiny i byty (převážně v rodinných domech), ve kterých byl tepelný zdroj mimo byt (ve sklepě, v komoře apod.). Podle definice roku 2001 byly všechny druhy vytápění se zdrojem tepla umístěným mimo byt (případně i v bytě - ve zvláštní místnosti k tomuto účelu určené) zahrnuty do ústředního vytápění. Tato skutečnost se promítla do údajů o bytech podle jednotlivých kategorií.

Při zjišťování **vybavení domácnosti** byla nově zařazena otázka na osobní počítač, naopak nebyla zjišťována na rozdíl od roku 1991 vybavenost mrazničkou, automatickou pračkou, televizorem.

Obdobně jako u obydlí bytu i u obydlí domu je ve sčítání 2001 nová kategorie neobydlenosti - **přechodně obydlí dům** (dům, ve kterém je pouze přechodně obydlí byt/byty a současně žádný trvale obydlí byt ani trvale či dlouhodobě bydlící osoba).

**Druh domu - rodinný dům** se ve sčítání 2001 člení na rodinný dům samostatný, rodinný dům dvojdomek a rodinný dům řadový (takovéto členění bylo zjišťováno naposledy při sčítání 1970).

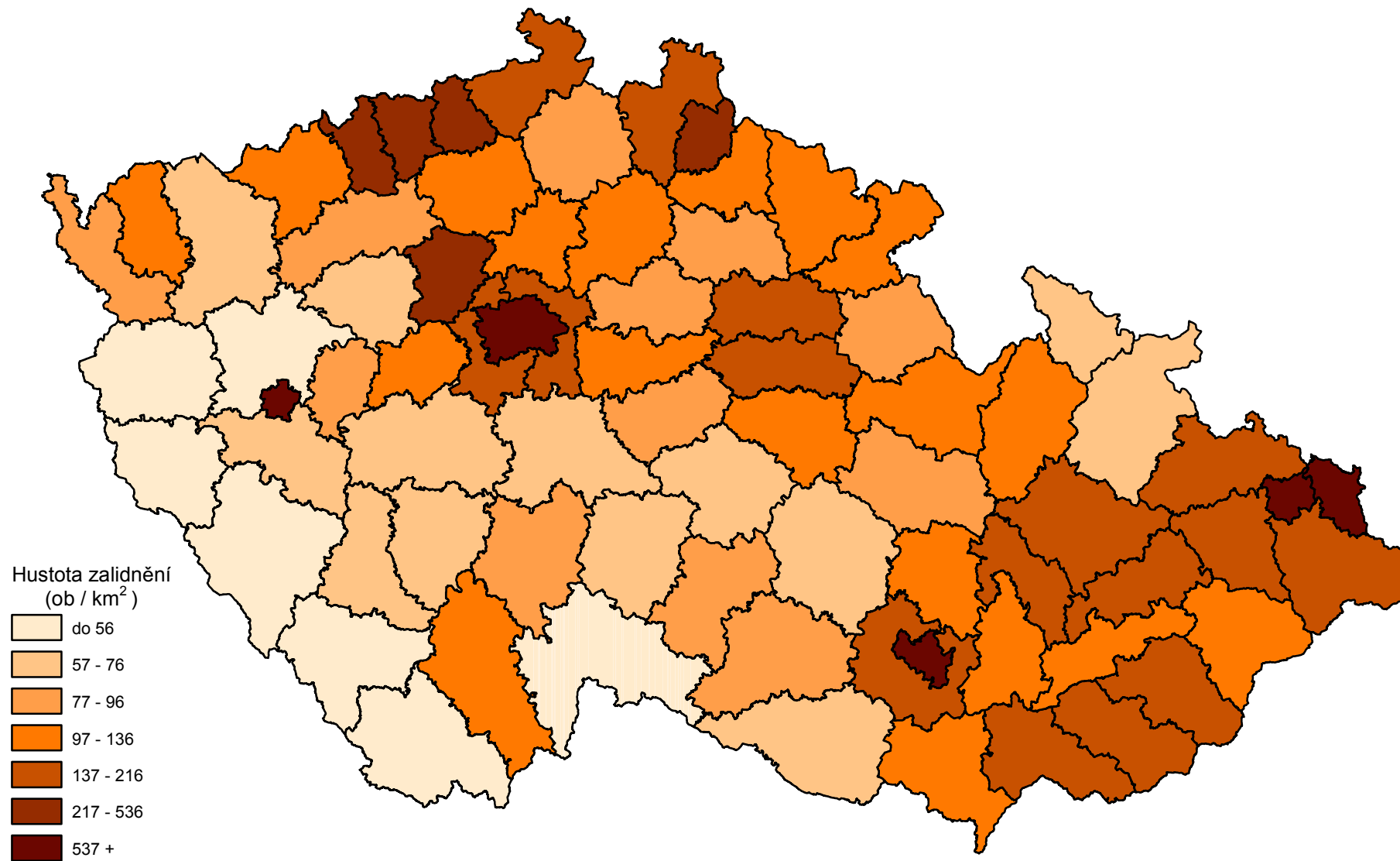
**Písmeno B** označuje údaje o „počtu narozených dětí v nynějším nebo posledním manželství“ a o „počtu zaměstnanců u zaměstnavatelů“. Tyto údaje nemohou být zveřejněny. Kontrolním protokolem Úřadu pro ochranu osobních údajů byla dne 23. dubna uložena jejich likvidace, kterou svým rozhodnutím čj. 549/01 – KP/RP ze dne 28.6.2001 potvrdil předseda ÚOOÚ. Ve věci je podána ústavní stížnost k Ústavnímu soudu, dosud nevyřešená.

# MAPOVÁ ČÁST

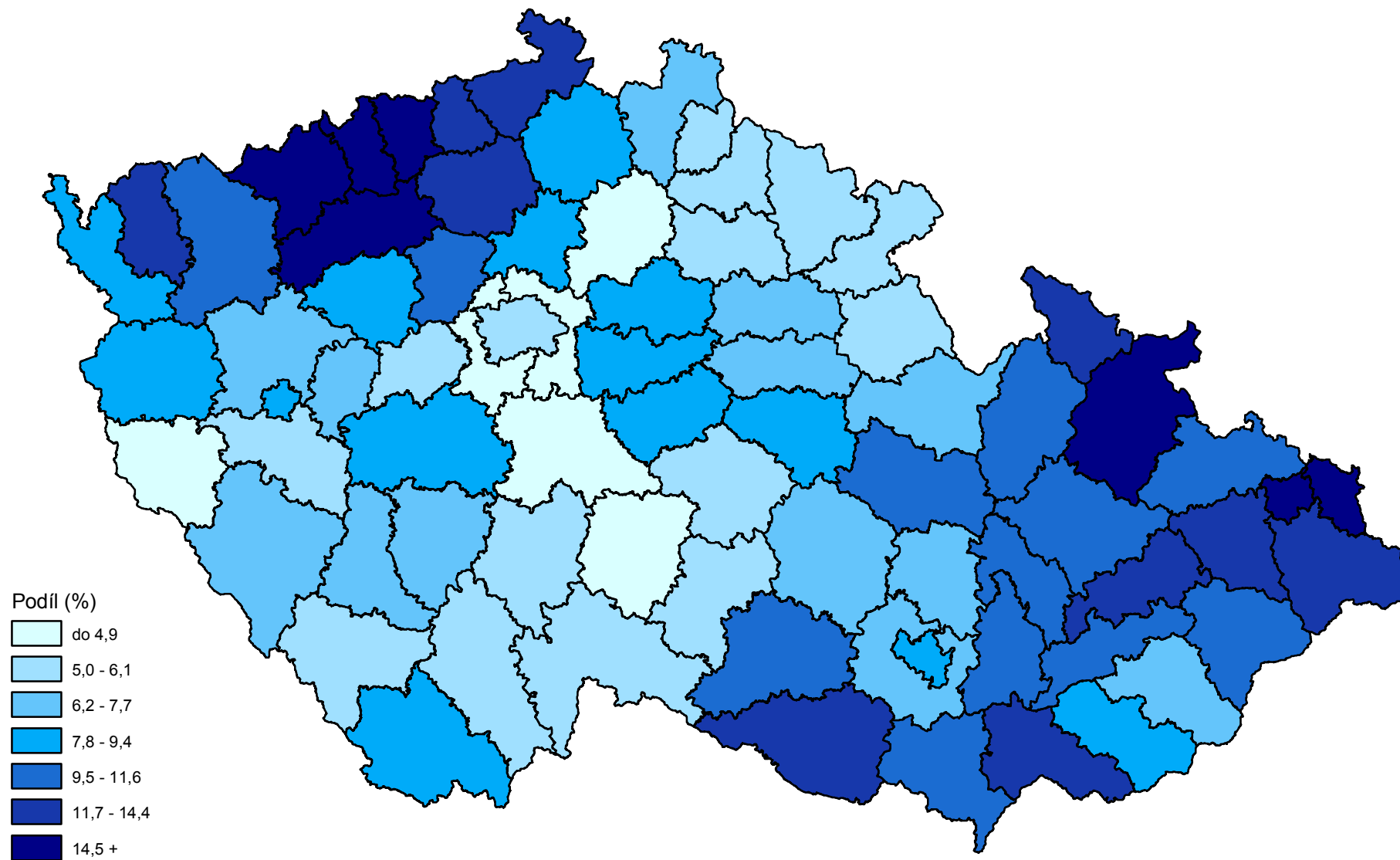
# Česká republika



## Hustota zalidnění - SLDB 2001

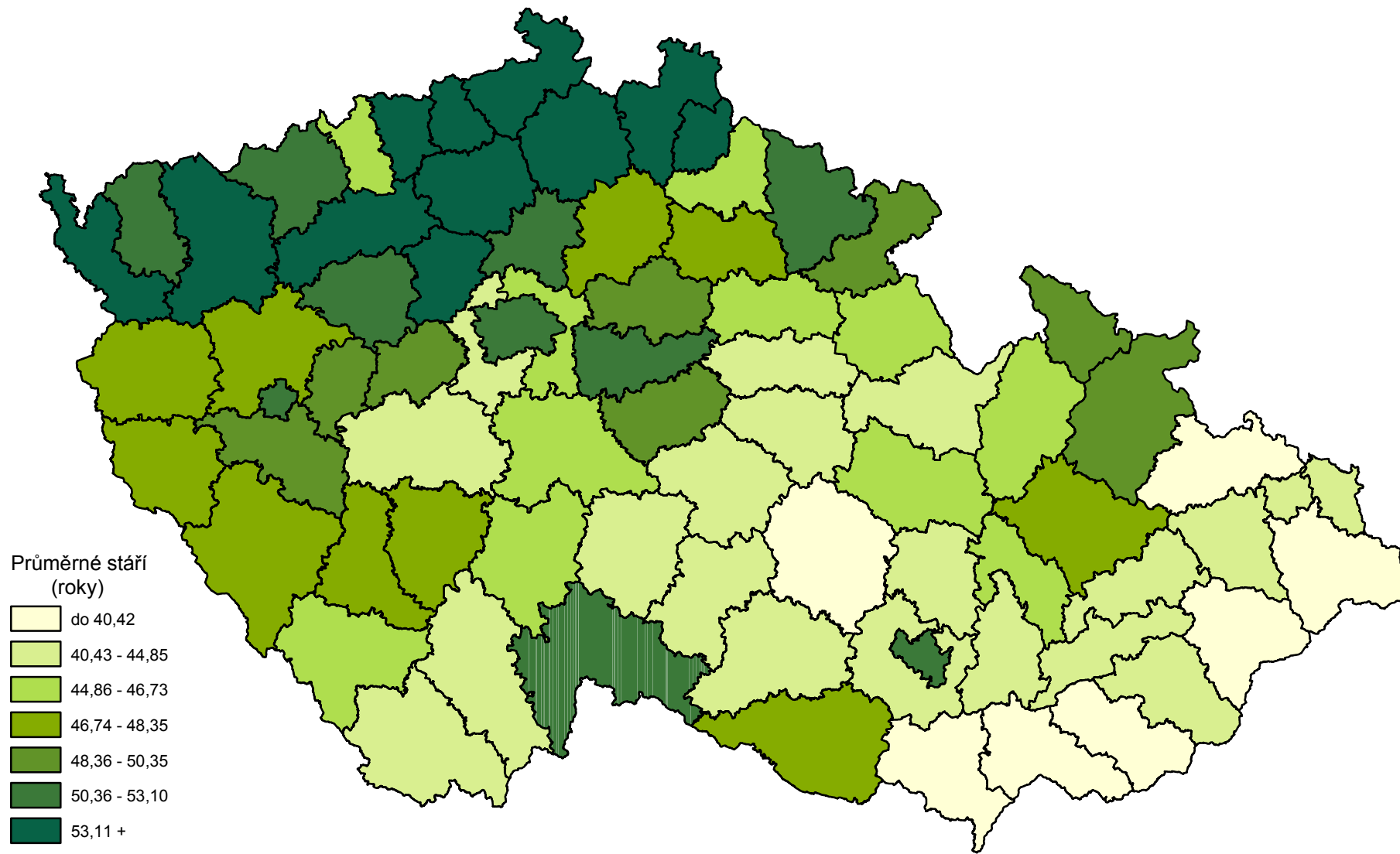


# Podíl nezaměstnaných obyvatel z ekonomicky aktivních celkem - SLDB 2001

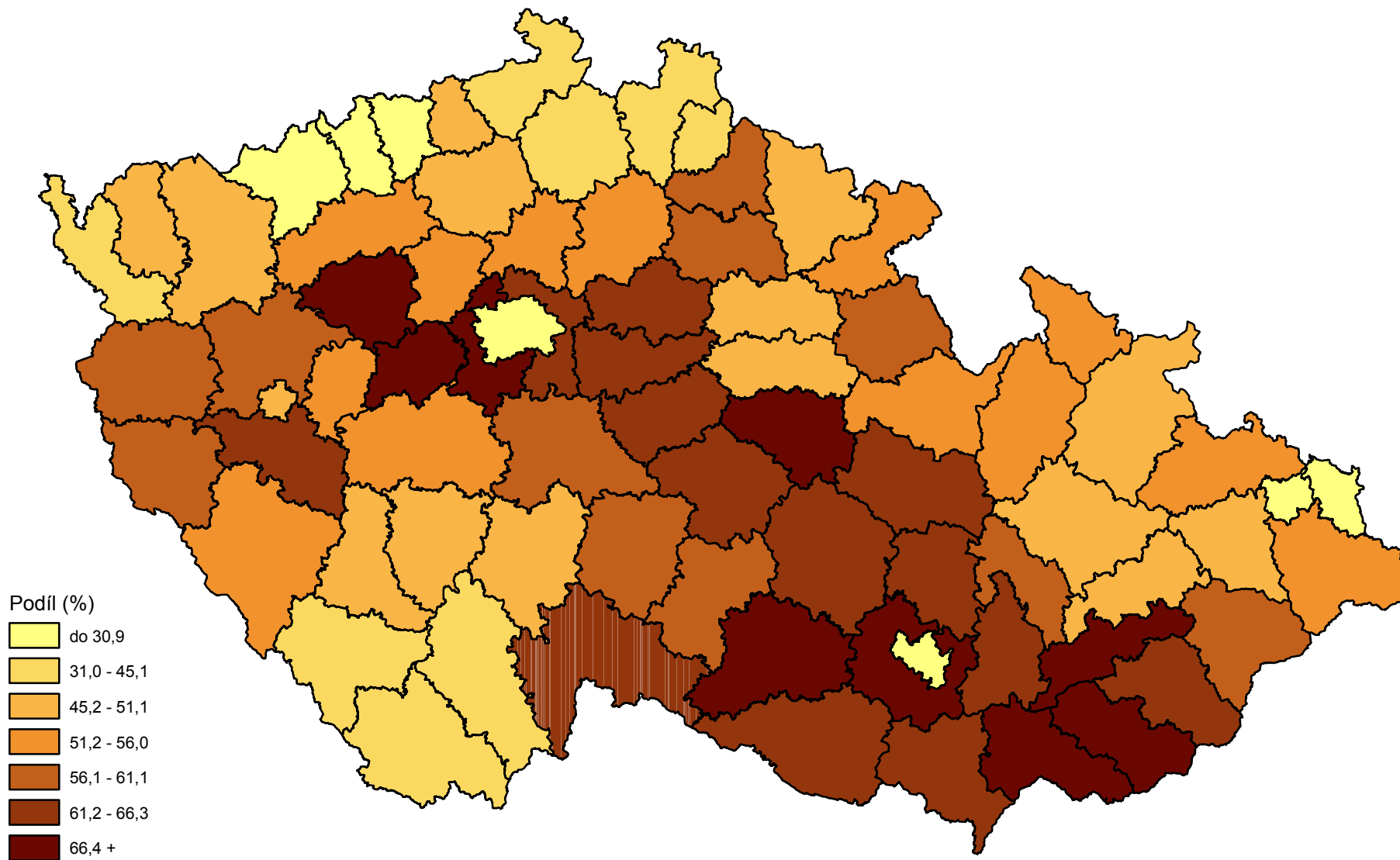




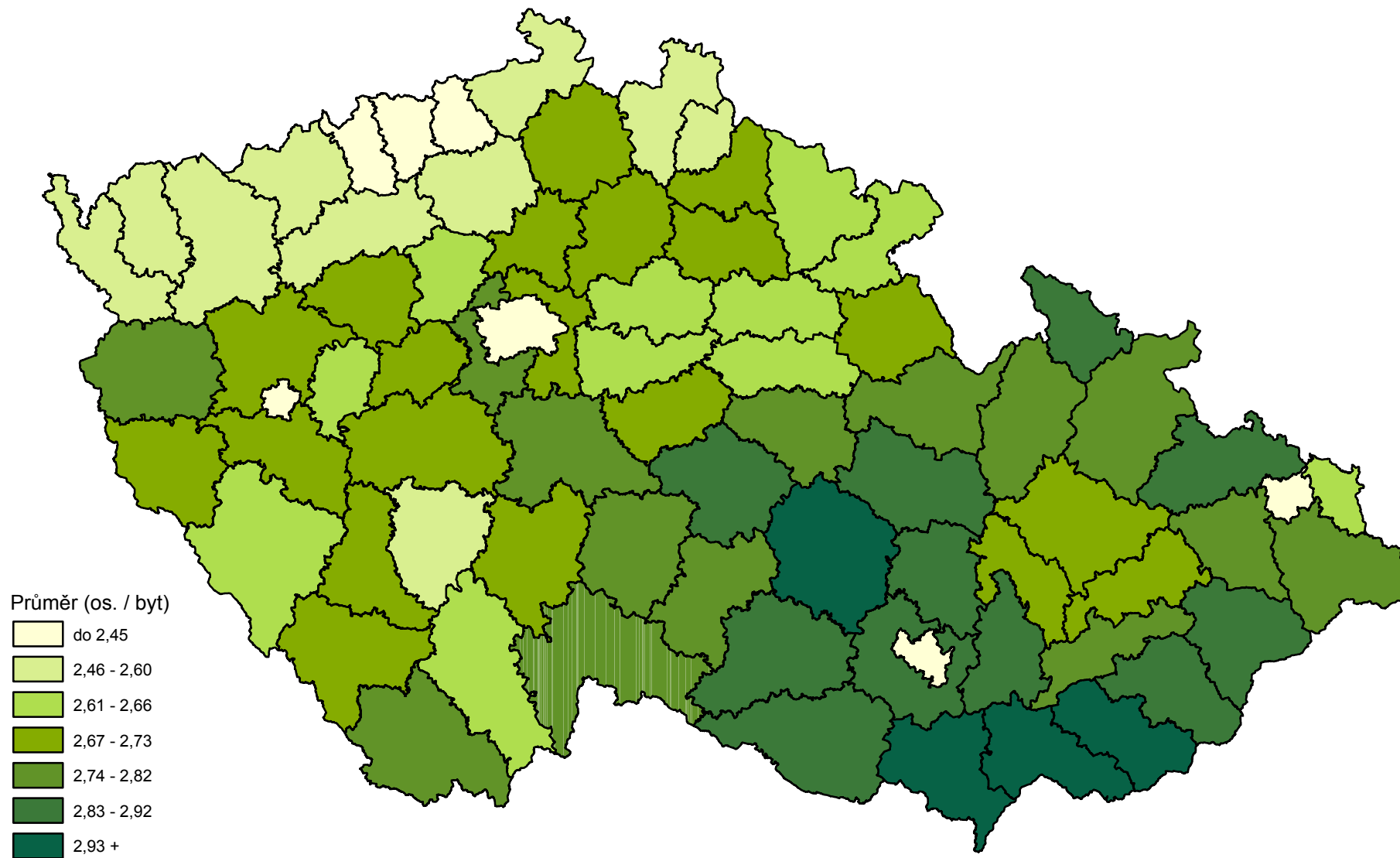
# Průměrné stáří trvale obydlených domů - SLDB 2001



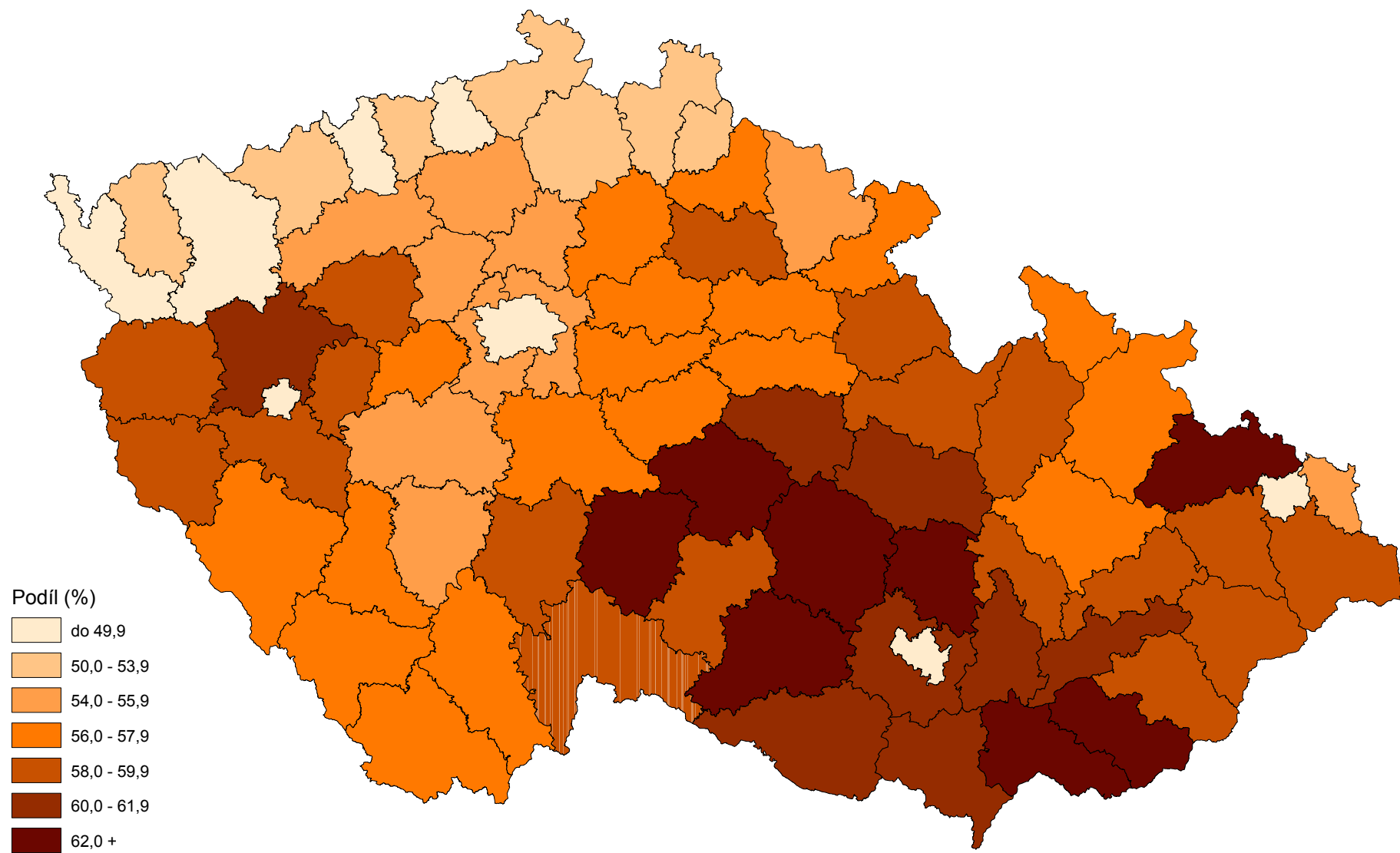
# Podíl bytů ve vlastním domě a v osobním vlastnictví z bytů celkem - SLDB 2001



# Průměrný počet osob bydlících v bytě - SLDB 2001



## Podíl úplných rodin z úhrnu domácností - SLDB 2001



# **TABULKOVÁ ČÁST**

Tab. č. 150 Obyvatelstvo podle pohlaví, rodinného stavu  
a podle věku

Jilemnice

Věk	Muži						Ženy						Obyvatelstvo úhrnem
	svobodní	ženatí	rozvedení	ovdovělí	nezjištěno	celkem	svobodné	vdané	rozvedené	ovdovělé	nezjištěno	celkem	
0	27	x	x	x	x	27	31	x	x	x	x	31	58
1	30	x	x	x	x	30	12	x	x	x	x	12	42
2	36	x	x	x	x	36	28	x	x	x	x	28	64
3	36	x	x	x	x	36	29	x	x	x	x	29	65
4	21	x	x	x	x	21	29	x	x	x	x	29	50
0 - 4	150	x	x	x	x	150	129	x	x	x	x	129	279
5	38	x	x	x	x	38	22	x	x	x	x	22	60
6	25	x	x	x	x	25	34	x	x	x	x	34	59
7	42	x	x	x	x	42	44	x	x	x	x	44	86
8	43	x	x	x	x	43	38	x	x	x	x	38	81
9	49	x	x	x	x	49	33	x	x	x	x	33	82
5 - 9	197	x	x	x	x	197	171	x	x	x	x	171	368
10	61	x	x	x	x	61	31	x	x	x	x	31	92
11	39	x	x	x	x	39	37	x	x	x	x	37	76
12	43	x	x	x	x	43	50	x	x	x	x	50	93
13	27	x	x	x	x	27	44	x	x	x	x	44	71
14	32	x	x	x	x	32	47	x	x	x	x	47	79
10 - 14	202	x	x	x	x	202	209	x	x	x	x	209	411
15	37	-	-	-	-	37	32	-	-	-	-	32	69
16	38	-	-	-	-	38	20	-	-	-	-	20	58
17	39	-	-	-	-	39	38	-	-	-	-	38	77
18	34	-	-	-	-	34	50	-	-	-	-	50	84
19	36	-	-	-	-	36	41	1	-	-	1	43	79
15 - 19	184	-	-	-	-	184	181	1	-	-	1	183	367
20	43	-	-	-	-	43	40	2	-	-	-	42	85
21	42	2	-	-	-	44	38	8	-	-	1	47	91
22	43	4	-	-	-	47	49	5	1	-	-	55	102
23	54	6	-	-	1	61	41	17	-	-	-	58	119
24	46	8	1	-	-	55	34	18	-	-	-	52	107
20 - 24	228	20	1	-	1	250	202	50	1	-	1	254	504
25	42	15	1	-	-	58	30	24	3	-	-	57	115
26	41	23	1	-	-	65	22	32	1	2	-	57	122
27	27	17	2	-	1	47	15	28	3	-	1	47	94
28	19	29	5	-	-	53	11	31	3	-	-	45	98
29	16	28	2	-	-	46	8	35	8	-	-	51	97
25 - 29	145	112	11	-	1	269	86	150	18	2	1	257	526
30	13	29	2	-	-	44	3	42	4	-	-	49	93
31	8	31	2	-	-	41	4	32	4	-	-	40	81
32	7	28	10	-	-	45	3	33	5	2	1	44	89
33	12	25	2	-	1	40	5	28	5	-	-	38	78
34	12	29	7	1	-	49	4	36	5	-	-	45	94
30 - 34	52	142	23	1	1	219	19	171	23	2	1	216	435

Tab. č. 150 Obyvatelstvo podle pohlaví, rodinného stavu  
a podle věku

Jilemnice

Věk	Muži						Ženy						Obyvatelstvo úhrnem
	svobodní	ženatí	rozvedení	ovdovělí	nezjištěno	celkem	svobodné	vdané	rozvedené	ovdovělé	nezjištěno	celkem	
35	4	41	3	-	-	48	2	33	1	-	1	37	85
36	8	32	6	-	1	47	3	27	10	1	-	41	88
37	12	30	9	-	-	51	1	24	7	-	-	32	83
38	5	29	1	-	-	35	2	27	7	-	-	36	71
39	2	27	7	-	-	36	3	33	5	-	-	41	77
35 - 39	31	159	26	-	1	217	11	144	30	1	1	187	404
40	4	21	7	-	1	33	3	26	3	1	-	33	66
41	1	20	5	-	1	27	2	26	10	1	-	39	66
42	2	19	4	-	-	25	2	19	7	-	1	29	54
43	2	28	9	1	-	40	-	34	7	-	-	41	81
44	2	28	9	-	-	39	1	32	5	2	-	40	79
40 - 44	11	116	34	1	2	164	8	137	32	4	1	182	346
45	5	48	5	1	2	61	-	32	7	3	2	44	105
46	4	33	7	-	-	44	6	35	9	4	-	54	98
47	4	34	4	-	1	43	2	39	6	1	-	48	91
48	6	36	2	-	-	44	1	36	4	1	-	42	86
49	-	27	5	1	-	33	1	31	10	3	-	45	78
45 - 49	19	178	23	2	3	225	10	173	36	12	2	233	458
50	1	34	7	1	1	44	1	23	8	3	-	35	79
51	1	29	8	1	-	39	1	34	6	4	-	45	84
52	2	41	5	-	-	48	-	23	7	2	1	33	81
53	-	23	3	1	1	28	1	27	10	2	2	42	70
54	1	35	5	-	-	41	2	29	7	4	-	42	83
50 - 54	5	162	28	3	2	200	5	136	38	15	3	197	397
55	1	23	5	-	-	29	-	36	8	3	-	47	76
56	1	16	4	-	-	21	2	29	5	6	-	42	63
57	4	37	2	1	-	44	2	28	4	3	-	37	81
58	-	20	-	1	-	21	-	22	6	8	-	36	57
59	-	24	2	1	-	27	1	23	4	5	-	33	60
55 - 59	6	120	13	3	-	142	5	138	27	25	-	195	337
60	-	18	3	3	-	24	1	14	3	5	1	24	48
61	-	22	4	1	-	27	3	22	4	6	1	36	63
62	-	17	-	2	-	19	-	21	-	4	1	26	45
63	1	21	-	1	-	23	1	17	3	6	-	27	50
64	-	14	1	-	-	15	-	22	2	3	-	27	42
60 - 64	1	92	8	7	-	108	5	96	12	24	3	140	248
65	1	14	1	3	-	19	1	10	2	5	-	18	37
66	-	23	-	1	-	24	-	9	-	7	-	16	40
67	-	21	1	1	-	23	-	12	3	5	-	20	43
68	-	14	-	2	-	16	3	13	1	14	1	32	48
69	-	17	-	1	-	18	-	15	3	13	-	31	49
65 - 69	1	89	2	8	-	100	4	59	9	44	1	117	217

Tab. č. 150 Obyvatelstvo podle pohlaví, rodinného stavu  
a podle věku

Jilemnice

Věk	Muži						Ženy						Obyvatelstvo úhrnem
	svobodní	ženatí	rozvedení	ovdovělí	nezjištěno	celkem	svobodné	vdané	rozvedené	ovdovělé	nezjištěno	celkem	
70	1	22	4	2	-	29	1	5	2	15	-	23	52
71	-	7	-	1	-	8	1	14	2	18	-	35	43
72	-	14	1	1	-	16	1	5	3	19	-	28	44
73	1	7	2	3	-	13	3	6	3	10	-	22	35
74	-	6	-	2	-	8	1	4	3	9	-	17	25
70 - 74	2	56	7	9	-	74	7	34	13	71	-	125	199
75	2	6	1	1	-	10	1	6	1	17	-	25	35
76	-	7	-	3	-	10	-	5	1	12	-	18	28
77	2	7	-	3	-	12	1	5	1	5	-	12	24
78	3	5	1	3	-	12	-	3	-	9	-	12	24
79	-	4	2	1	-	7	-	4	2	12	-	18	25
75 - 79	7	29	4	11	-	51	2	23	5	55	-	85	136
80	-	6	-	-	-	6	2	-	-	13	-	15	21
81	1	6	-	1	-	8	-	1	-	7	-	8	16
82	-	3	-	-	-	3	-	-	-	5	-	5	8
83	-	1	-	-	-	1	-	1	-	4	-	5	6
84	-	-	-	-	-	-	-	-	-	3	-	3	3
80 - 84	1	16	-	1	-	18	2	2	-	32	-	36	54
85	1	-	-	-	-	1	-	-	-	3	-	3	4
86	-	2	-	-	1	3	-	1	-	8	-	9	12
87	2	1	1	1	-	5	-	1	1	5	-	7	12
88	-	1	-	1	-	2	1	1	1	2	-	5	7
89	-	-	-	1	-	1	1	-	-	12	-	13	14
85 - 89	3	4	1	3	1	12	2	3	2	30	-	37	49
90	-	2	-	1	-	3	-	-	-	7	-	7	10
91	-	1	-	1	-	2	-	-	1	-	-	1	3
92	-	-	1	-	-	1	-	-	-	-	-	-	1
93	-	-	-	-	-	-	-	-	-	1	-	1	1
94	-	-	-	-	-	-	-	-	-	1	-	1	1
90 - 94	-	3	1	2	-	6	-	-	1	9	-	10	16
95 - 99	-	-	-	-	-	-	1	-	-	1	-	2	2
100+	-	-	-	-	-	-	-	-	-	-	-	-	-
nezjištěno	-	-	-	-	-	-	-	-	-	-	-	-	-
Úhrn	1245	1298	182	51	12	2788	1059	1317	247	327	15	2965	5753



1. Muži

Tab. č. 151 Obyvatelstvo podle ekonomické aktivity, podle věku  
a podle pohlaví

Jilemnice

Věk	Osoby ekonomicky aktivní						Osoby ekonomicky neaktivní				Obyvatelstvo s nezjištěnou ekonomickou aktivitou	Obyvatelstvo úhrnem
	celkem	zaměstnané osoby celkem	v tom			nezaměstnaní	celkem	v tom				
			pracující studenti, učni	pracující důchodci	ženy na mateřské dovolené			nepracující důchodci	ostatní s vlastním zdrojem obživy	ostatní ekonomicky neaktivní		
0 - 14	x	x	x	x	x	x	549	x	x	549	x	549
15	-	-	-	-	-	-	37	-	-	37	-	37
16	4	-	-	-	-	4	34	-	-	34	-	38
17	4	-	-	-	-	4	35	-	-	35	-	39
18	5	3	-	-	-	2	29	-	-	29	-	34
19	17	12	-	-	-	5	19	-	-	19	-	36
15 - 19	30	15	-	-	-	15	154	-	-	154	-	184
20	29	26	1	-	-	3	14	-	-	14	-	43
21	28	27	-	-	-	1	14	-	-	14	2	44
22	31	27	1	-	-	4	16	-	-	16	-	47
23	54	47	1	1	-	7	6	-	-	6	1	61
24	48	41	-	-	-	7	7	-	2	5	-	55
20 - 24	190	168	3	1	-	22	57	-	2	55	3	250
25	54	51	3	-	-	3	4	-	1	3	-	58
26	64	59	-	-	-	5	1	-	-	1	-	65
27	46	41	1	-	-	5	-	-	-	-	1	47
28	50	48	-	-	-	2	3	1	1	1	-	53
29	46	44	-	-	-	2	-	-	-	-	-	46
25 - 29	260	243	4	-	-	17	8	1	2	5	1	269
30	44	43	-	1	-	1	-	-	-	-	-	44
31	40	40	-	-	-	-	-	-	-	-	1	41
32	44	44	-	1	-	-	1	1	-	-	-	45
33	37	32	-	-	-	5	2	-	2	-	1	40
34	45	42	-	-	-	3	3	3	-	-	1	49
30 - 34	210	201	-	2	-	9	6	4	2	-	3	219
35	48	46	x	-	-	2	-	-	-	-	-	48
36	43	40	x	-	-	3	2	1	1	-	2	47
37	50	45	x	-	-	5	1	1	-	-	-	51
38	34	34	x	-	-	-	1	1	-	-	-	35
39	34	34	x	-	-	-	2	1	1	-	-	36
35 - 39	209	199	x	-	-	10	6	4	2	-	2	217
40	30	27	x	-	-	3	-	-	-	-	3	33
41	25	25	x	-	-	-	1	1	-	-	1	27
42	25	22	x	-	-	3	-	-	-	-	-	25
43	38	36	x	1	-	2	1	1	-	-	1	40
44	38	38	x	1	-	-	1	1	-	-	-	39
40 - 44	156	148	x	2	-	8	3	3	-	-	5	164
45	58	55	x	1	-	3	1	-	1	-	2	61
46	41	40	x	1	-	1	3	3	-	-	-	44
47	40	38	x	-	-	2	2	2	-	-	1	43
48	42	41	x	-	-	1	2	1	1	-	-	44
49	31	30	x	-	-	1	2	2	-	-	-	33
45 - 49	212	204	x	2	-	8	10	8	2	-	3	225

1. Muži

Tab. č. 151 Obyvatelstvo podle ekonomické aktivity, podle věku  
a podle pohlaví

Jilemnice

Věk	Osoby ekonomicky aktivní						Osoby ekonomicky neaktivní				Obyvatelstvo s nezjištěnou ekonomickou aktivitou	Obyvatelstvo úhrnem
	celkem	zaměstnané osoby celkem	v tom			nezaměstnaní	celkem	v tom				
			pracující studenti, učni	pracující důchodci	ženy na mateřské dovolené			nepracující důchodci	ostatní s vlastním zdrojem obživy	ostatní ekonomicky neaktivní		
50	43	39	x	1	x	4	1	1	-	-	-	44
51	39	38	x	1	x	1	-	-	-	-	-	39
52	45	43	x	-	x	2	3	3	-	-	-	48
53	25	25	x	-	x	-	2	2	-	-	1	28
54	39	37	x	-	x	2	2	1	1	-	-	41
50 - 54	191	182	x	2	x	9	8	7	1	-	1	200
55	24	23	x	-	x	1	5	5	-	-	-	29
56	19	18	x	2	x	1	2	2	-	-	-	21
57	43	42	x	-	x	1	1	1	-	-	-	44
58	16	16	x	-	x	-	5	5	-	-	-	21
59	19	18	x	-	x	1	8	7	1	-	-	27
55 - 59	121	117	x	2	x	4	21	20	1	-	-	142
60	12	12	x	1	x	-	12	12	-	-	-	24
61	11	11	x	5	x	-	16	16	-	-	-	27
62	7	7	x	6	x	-	12	12	-	-	-	19
63	3	3	x	3	x	-	20	20	-	-	-	23
64	3	3	x	2	x	-	12	12	-	-	-	15
60 - 64	36	36	x	17	x	-	72	72	-	-	-	108
65	5	5	x	5	x	-	14	14	-	-	-	19
66	6	6	x	6	x	-	18	18	-	-	-	24
67	3	3	x	2	x	-	20	20	-	-	-	23
68	6	6	x	6	x	-	10	10	-	-	-	16
69	-	-	x	-	x	-	18	18	-	-	-	18
65 - 69	20	20	x	19	x	-	80	80	-	-	-	100
70	4	4	x	4	x	-	25	25	-	-	-	29
71	-	-	x	-	x	-	8	8	-	-	-	8
72	2	2	x	2	x	-	14	14	-	-	-	16
73	3	3	x	3	x	-	10	10	-	-	-	13
74	-	-	x	-	x	-	8	8	-	-	-	8
70 - 74	9	9	x	9	x	-	65	65	-	-	-	74
75 - 79	-	-	x	-	x	-	51	51	-	-	-	51
80 - 84	-	-	x	-	x	-	18	18	-	-	-	18
85 - 89	-	-	x	-	x	-	12	12	-	-	-	12
90 - 94	-	-	x	-	x	-	6	6	-	-	-	6
95+	-	-	x	-	x	-	-	-	-	-	-	-
nezjištěno	-	-	-	-	-	-	-	-	-	-	-	-
Úhrn	1644	1542	7	56	-	102	1126	351	12	763	18	2788
z toho ve věku:												
15 - 64	1615	1513	7	28	-	102	345	119	12	214	18	1978
65+	29	29	x	28	x	-	232	232	-	-	-	261

2. Ženy

Tab. č. 151 Obyvatelstvo podle ekonomické aktivity, podle věku  
a podle pohlaví

Jilemnice

Věk	Osoby ekonomicky aktivní							Osoby ekonomicky neaktivní				Obyvatelstvo s nezjištěnou ekonomickou aktivitou	Obyvatelstvo úhrnem
	celkem	zaměstnané osoby celkem	v tom				nezaměstnaní	celkem	v tom				
			pracující studenti, učni	pracující důchodci	ženy na mateřské dovolené	nepracující důchodci			ostatní s vlastním zdrojem obživy	ostatní ekonomicky neaktivní			
0 - 14	x	x	x	x	x	x	x	509	x	x	509	x	509
15	-	-	-	-	-	-	-	32	-	-	32	-	32
16	-	-	-	-	-	-	-	20	-	-	20	-	20
17	-	-	-	-	-	-	-	38	-	1	37	-	38
18	5	4	-	-	-	-	1	44	-	-	44	1	50
19	17	13	-	-	-	-	4	26	-	1	25	-	43
15 - 19	22	17	-	-	-	-	5	160	-	2	158	1	183
20	26	22	-	-	-	1	4	14	-	1	13	2	42
21	30	28	-	-	-	3	2	15	-	4	11	2	47
22	36	36	1	-	-	3	-	19	-	3	16	-	55
23	45	40	2	-	-	7	5	12	-	6	6	1	58
24	41	40	1	-	-	3	1	11	1	6	4	-	52
20 - 24	178	166	4	-	-	17	12	71	1	20	50	5	254
25	40	35	-	-	-	2	5	17	-	12	5	-	57
26	41	39	-	-	-	3	2	16	-	13	3	-	57
27	33	31	-	-	-	3	2	11	-	9	2	3	47
28	33	28	-	-	-	2	5	12	1	7	4	-	45
29	36	31	1	-	-	-	5	15	-	13	2	-	51
25 - 29	183	164	1	-	-	10	19	71	1	54	16	3	257
30	42	40	-	-	-	4	2	7	-	6	1	-	49
31	33	32	-	-	-	1	1	7	-	6	1	-	40
32	36	34	-	-	-	2	2	6	1	2	3	2	44
33	33	30	-	-	-	3	3	4	1	1	2	1	38
34	39	35	-	-	-	-	4	4	-	1	3	2	45
30 - 34	183	171	-	-	-	10	12	28	2	16	10	5	216
35	30	27	x	-	-	-	3	6	-	5	1	1	37
36	37	35	x	-	-	1	2	4	-	3	1	-	41
37	30	25	x	-	-	-	5	1	-	1	-	1	32
38	34	33	x	-	-	-	1	2	2	-	-	-	36
39	40	33	x	-	-	-	7	1	-	1	-	-	41
35 - 39	171	153	x	-	-	1	18	14	2	10	2	2	187
40	27	26	x	-	-	-	1	6	3	-	3	-	33
41	39	37	x	-	-	-	2	-	-	-	-	-	39
42	27	24	x	1	-	-	3	1	-	-	1	1	29
43	38	38	x	-	-	-	-	3	2	-	1	-	41
44	39	37	x	-	-	-	2	1	-	-	1	-	40
40 - 44	170	162	x	1	-	-	8	11	5	-	6	1	182
45	39	34	x	-	-	-	5	4	4	-	-	1	44
46	53	51	x	-	-	-	2	1	-	-	1	-	54
47	44	42	x	-	-	-	2	4	3	1	-	-	48
48	40	37	x	-	-	-	3	2	2	-	-	-	42
49	41	40	x	-	-	-	1	4	3	1	-	-	45
45 - 49	217	204	x	-	-	-	13	15	12	2	1	1	233

2. Ženy

Tab. č. 151 Obyvatelstvo podle ekonomické aktivity, podle věku  
a podle pohlaví

Jilemnice

Věk	Osoby ekonomicky aktivní						Osoby ekonomicky neaktivní				Obyvatelstvo s nezjištěnou ekonomickou aktivitou	Obyvatelstvo úhrnem
	celkem	zaměstnané osoby celkem	v tom			nezaměstnaní	celkem	v tom				
			pracující studenti, učni	pracující důchodci	ženy na mateřské dovolené			nepracující důchodci	ostatní s vlastním zdrojem obživy	ostatní ekonomicky neaktivní		
50	30	30	x	-	x	-	5	5	-	-	-	35
51	43	42	x	-	x	1	2	2	-	-	-	45
52	31	31	x	-	x	-	1	1	-	-	1	33
53	32	32	x	-	x	-	8	7	-	1	2	42
54	29	28	x	-	x	1	13	11	1	1	-	42
50 - 54	165	163	x	-	x	2	29	26	1	2	3	197
55	30	30	x	3	x	-	17	17	-	-	-	47
56	16	16	x	10	x	-	26	26	-	-	-	42
57	7	7	x	3	x	-	30	30	-	-	-	37
58	11	11	x	7	x	-	25	25	-	-	-	36
59	10	10	x	9	x	-	23	23	-	-	-	33
55 - 59	74	74	x	32	x	-	121	121	-	-	-	195
60	4	4	x	3	x	-	19	19	-	-	1	24
61	8	8	x	7	x	-	28	28	-	-	-	36
62	6	6	x	5	x	-	20	20	-	-	-	26
63	5	5	x	4	x	-	22	22	-	-	-	27
64	4	4	x	4	x	-	23	23	-	-	-	27
60 - 64	27	27	x	23	x	-	112	112	-	-	1	140
65	3	3	x	2	x	-	15	15	-	-	-	18
66	-	-	x	-	x	-	16	16	-	-	-	16
67	5	5	x	5	x	-	15	15	-	-	-	20
68	3	3	x	3	x	-	28	28	-	-	1	32
69	2	2	x	1	x	-	29	29	-	-	-	31
65 - 69	13	13	x	11	x	-	103	103	-	-	1	117
70	4	4	x	4	x	-	19	19	-	-	-	23
71	2	2	x	2	x	-	33	33	-	-	-	35
72	1	1	x	1	x	-	27	27	-	-	-	28
73	-	-	x	-	x	-	22	22	-	-	-	22
74	-	-	x	-	x	-	17	17	-	-	-	17
70 - 74	7	7	x	7	x	-	118	118	-	-	-	125
75 - 79	-	-	x	-	x	-	85	85	-	-	-	85
80 - 84	-	-	x	-	x	-	36	36	-	-	-	36
85 - 89	-	-	x	-	x	-	37	37	-	-	-	37
90 - 94	-	-	x	-	x	-	10	10	-	-	-	10
95+	-	-	x	-	x	-	2	2	-	-	-	2
nezjištěno	-	-	-	-	-	-	-	-	-	-	-	-
Úhrn	1410	1321	5	74	38	89	1532	673	105	754	23	2965
z toho ve věku:												
15 - 64	1390	1301	5	56	38	89	632	282	105	245	22	2044
65+	20	20	x	18	x	-	391	391	-	-	1	412

3. Muži a ženy úhrnem

Tab. č. 151 Obyvatelstvo podle ekonomické aktivity, podle věku a podle pohlaví

Jilemnice

Věk	Osoby ekonomicky aktivní						Osoby ekonomicky neaktivní				Obyvatelstvo s nezjištěnou ekonomickou aktivitou	Obyvatelstvo úhrnem
	celkem	zaměstnané osoby celkem	v tom z toho			nezaměstnaní	celkem	v tom				
			pracující studenti, učni	pracující důchodci	ženy na mateřské dovolené			nepracující důchodci	ostatní s vlastním zdrojem obživy	ostatní ekonomicky neaktivní		
0 - 14	x	x	x	x	x	x	1058	x	x	1058	x	1058
15	-	-	-	-	-	-	69	-	-	69	-	69
16	4	-	-	-	-	4	54	-	-	54	-	58
17	4	-	-	-	-	4	73	-	1	72	-	77
18	10	7	-	-	-	3	73	-	-	73	1	84
19	34	25	-	-	-	9	45	-	1	44	-	79
15 - 19	52	32	-	-	-	20	314	-	2	312	1	367
20	55	48	1	-	1	7	28	-	1	27	2	85
21	58	55	-	-	3	3	29	-	4	25	4	91
22	67	63	2	-	3	4	35	-	3	32	-	102
23	99	87	3	1	7	12	18	-	6	12	2	119
24	89	81	1	-	3	8	18	1	8	9	-	107
20 - 24	368	334	7	1	17	34	128	1	22	105	8	504
25	94	86	3	-	2	8	21	-	13	8	-	115
26	105	98	-	-	3	7	17	-	13	4	-	122
27	79	72	1	-	3	7	11	-	9	2	4	94
28	83	76	-	-	2	7	15	2	8	5	-	98
29	82	75	1	-	-	7	15	-	13	2	-	97
25 - 29	443	407	5	-	10	36	79	2	56	21	4	526
30	86	83	-	1	4	3	7	-	6	1	-	93
31	73	72	-	-	1	1	7	-	6	1	1	81
32	80	78	-	1	2	2	7	2	2	3	2	89
33	70	62	-	-	3	8	6	1	3	2	2	78
34	84	77	-	-	-	7	7	3	1	3	3	94
30 - 34	393	372	-	2	10	21	34	6	18	10	8	435
35	78	73	x	-	-	5	6	-	5	1	1	85
36	80	75	x	-	1	5	6	1	4	1	2	88
37	80	70	x	-	-	10	2	1	1	-	1	83
38	68	67	x	-	-	1	3	3	-	-	-	71
39	74	67	x	-	-	7	3	1	2	-	-	77
35 - 39	380	352	x	-	1	28	20	6	12	2	4	404
40	57	53	x	-	-	4	6	3	-	3	3	66
41	64	62	x	-	-	2	1	1	-	-	1	66
42	52	46	x	1	-	6	1	-	-	1	1	54
43	76	74	x	1	-	2	4	3	-	1	1	81
44	77	75	x	1	-	2	2	1	-	1	-	79
40 - 44	326	310	x	3	-	16	14	8	-	6	6	346
45	97	89	x	1	-	8	5	4	1	-	3	105
46	94	91	x	1	-	3	4	3	-	1	-	98
47	84	80	x	-	-	4	6	5	1	-	1	91
48	82	78	x	-	-	4	4	3	1	-	-	86
49	72	70	x	-	-	2	6	5	1	-	-	78
45 - 49	429	408	x	2	-	21	25	20	4	1	4	458

3. Muži a ženy úhrnem

Tab. č. 151 Obyvatelstvo podle ekonomické aktivity, podle věku a podle pohlaví

Jilemnice

Věk	Osoby ekonomicky aktivní						Osoby ekonomicky neaktivní				Obyvatelstvo s nezjištěnou ekonomickou aktivitou	Obyvatelstvo úhrnem
	celkem	zaměstnané osoby celkem	v tom z toho			nezaměstnaní	celkem	v tom				
			pracující studenti, učni	pracující důchodci	ženy na mateřské dovolené			nepracující důchodci	ostatní s vlastním zdrojem obživy	ostatní ekonomicky neaktivní		
50	73	69	x	1	x	4	6	6	-	-	-	79
51	82	80	x	1	x	2	2	2	-	-	-	84
52	76	74	x	-	x	2	4	4	-	-	1	81
53	57	57	x	-	x	-	10	9	-	1	3	70
54	68	65	x	-	x	3	15	12	2	1	-	83
50 - 54	356	345	x	2	x	11	37	33	2	2	4	397
55	54	53	x	3	x	1	22	22	-	-	-	76
56	35	34	x	12	x	1	28	28	-	-	-	63
57	50	49	x	3	x	1	31	31	-	-	-	81
58	27	27	x	7	x	-	30	30	-	-	-	57
59	29	28	x	9	x	1	31	30	1	-	-	60
55 - 59	195	191	x	34	x	4	142	141	1	-	-	337
60	16	16	x	4	x	-	31	31	-	-	1	48
61	19	19	x	12	x	-	44	44	-	-	-	63
62	13	13	x	11	x	-	32	32	-	-	-	45
63	8	8	x	7	x	-	42	42	-	-	-	50
64	7	7	x	6	x	-	35	35	-	-	-	42
60 - 64	63	63	x	40	x	-	184	184	-	-	1	248
65	8	8	x	7	x	-	29	29	-	-	-	37
66	6	6	x	6	x	-	34	34	-	-	-	40
67	8	8	x	7	x	-	35	35	-	-	-	43
68	9	9	x	9	x	-	38	38	-	-	1	48
69	2	2	x	1	x	-	47	47	-	-	-	49
65 - 69	33	33	x	30	x	-	183	183	-	-	1	217
70	8	8	x	8	x	-	44	44	-	-	-	52
71	2	2	x	2	x	-	41	41	-	-	-	43
72	3	3	x	3	x	-	41	41	-	-	-	44
73	3	3	x	3	x	-	32	32	-	-	-	35
74	-	-	x	-	x	-	25	25	-	-	-	25
70 - 74	16	16	x	16	x	-	183	183	-	-	-	199
75 - 79	-	-	x	-	x	-	136	136	-	-	-	136
80 - 84	-	-	x	-	x	-	54	54	-	-	-	54
85 - 89	-	-	x	-	x	-	49	49	-	-	-	49
90 - 94	-	-	x	-	x	-	16	16	-	-	-	16
95+	-	-	x	-	x	-	2	2	-	-	-	2
nezjištěno	-	-	-	-	-	-	-	-	-	-	-	-
Úhrn	3054	2863	12	130	38	191	2658	1024	117	1517	41	5753
z toho ve věku:												
15 - 64	3005	2814	12	84	38	191	977	401	117	459	40	4022
65+	49	49	x	46	x	-	623	623	-	-	1	673

Tab. č. 152 Obyvatelstvo podle národnosti a podle pohlaví a věku

Jilemnice

Pohlaví, věk	Národnost											
	česká	moravská	slezská	slovenská	polská	německá	romská	maďarská	ukrajinská	ruská	rusínská	
<b>Muži</b>												
0 - 4	148	-	-	-	-	-	-	-	-	-	-	-
5 - 9	194	-	-	-	-	-	-	-	-	1	-	-
10 - 14	197	-	-	-	-	-	-	-	-	-	-	-
15 - 19	180	1	-	1	-	-	-	-	-	-	-	-
20 - 24	247	-	-	-	-	-	-	-	1	-	-	-
25 - 29	262	-	-	2	-	-	-	-	-	-	-	-
30 - 34	213	-	-	3	-	-	-	-	-	-	-	-
35 - 39	214	-	-	1	-	-	-	-	-	-	-	-
40 - 44	153	1	-	3	-	1	-	-	1	-	-	-
45 - 49	217	-	-	5	1	-	-	-	-	-	-	-
50 - 54	193	1	-	4	-	-	-	-	1	-	-	-
55 - 59	140	-	-	1	1	-	-	-	-	-	-	-
60 - 64	106	-	-	-	-	-	-	-	-	-	-	-
65 - 69	98	1	-	-	-	1	-	-	-	-	-	-
70 - 74	72	-	-	-	1	-	-	-	-	1	-	-
75 - 79	51	-	-	-	-	-	-	-	-	-	-	-
80+	34	-	-	1	-	-	-	-	-	-	-	-
nezjištěno	-	-	-	-	-	-	-	-	-	-	-	-
celkem	2719	4	-	21	3	2	-	-	4	1	-	-
%	97,5	0,1	-	0,8	0,1	0,1	-	-	0,1	0,0	-	-
<b>Ženy</b>												
0 - 4	126	-	-	-	-	-	-	-	-	-	-	-
5 - 9	171	-	-	-	-	-	-	-	-	-	-	-
10 - 14	206	-	-	1	-	-	-	-	-	-	-	-
15 - 19	179	-	-	-	-	-	-	-	1	-	-	-
20 - 24	248	1	-	1	-	-	-	-	-	-	-	-
25 - 29	251	-	-	2	1	-	-	-	-	-	-	-
30 - 34	206	-	-	4	-	-	-	-	-	-	-	-
35 - 39	181	1	-	3	-	-	-	-	-	-	-	-
40 - 44	176	-	-	5	-	-	-	-	1	-	-	-
45 - 49	221	1	-	3	4	-	-	1	1	-	-	-
50 - 54	184	-	-	6	6	-	-	1	-	-	-	-
55 - 59	186	-	-	5	1	-	-	-	-	-	-	-
60 - 64	133	-	-	5	-	-	-	-	-	-	-	-
65 - 69	113	-	-	2	-	-	-	-	-	-	-	-
70 - 74	118	-	-	3	2	-	-	-	-	-	-	-
75 - 79	83	-	-	2	-	-	-	-	-	-	-	-
80+	84	-	-	1	-	-	-	-	-	-	-	-
nezjištěno	-	-	-	-	-	-	-	-	-	-	-	-
celkem	2866	3	-	43	14	-	-	2	3	-	-	-
%	96,7	0,1	-	1,5	0,5	-	-	0,1	0,1	-	-	-

Tab. č. 152 Obyvatelstvo podle národnosti a podle pohlaví a věku

Jilemnice

Pohlaví, věk	Národnost										Obyvatelstvo celkem	
	bulharská	rumunská	řecká	vietnamská	albánská	chorvatská	srbská	jiná	dvojí	nezjištěno		
<b>Muži</b>												
0 - 4	-	-	-	1	-	-	-	-	-	-	1	150
5 - 9	-	-	-	1	-	-	-	1	-	-	-	197
10 - 14	-	-	-	1	-	-	-	1	-	-	3	202
15 - 19	-	-	-	-	-	-	-	-	-	-	2	184
20 - 24	-	-	-	-	-	-	-	-	-	-	2	250
25 - 29	-	-	-	-	-	-	-	-	-	-	5	269
30 - 34	-	-	-	1	-	-	-	-	-	-	2	219
35 - 39	-	-	-	-	-	-	-	-	-	-	2	217
40 - 44	-	-	-	1	-	-	-	-	-	-	4	164
45 - 49	-	-	-	-	-	-	-	-	-	-	2	225
50 - 54	-	-	-	-	-	-	-	-	-	-	1	200
55 - 59	-	-	-	-	-	-	-	-	-	-	-	142
60 - 64	-	-	-	-	-	-	-	-	-	-	2	108
65 - 69	-	-	-	-	-	-	-	-	-	-	-	100
70 - 74	-	-	-	-	-	-	-	-	-	-	-	74
75 - 79	-	-	-	-	-	-	-	-	-	-	-	51
80+	-	-	-	-	-	-	-	-	-	-	1	36
nezjištěno	-	-	-	-	-	-	-	-	-	-	-	-
celkem	-	-	-	5	-	-	-	2	-	-	27	2788
%	-	-	-	0,2	-	-	-	0,1	-	-	1,0	100,0
<b>Ženy</b>												
0 - 4	1	-	-	-	-	-	-	-	1	-	1	129
5 - 9	-	-	-	-	-	-	-	-	-	-	-	171
10 - 14	-	-	-	-	-	-	-	1	-	-	1	209
15 - 19	-	-	-	-	-	-	-	-	-	-	3	183
20 - 24	-	-	-	-	-	1	-	-	-	-	3	254
25 - 29	-	-	-	2	-	-	-	-	-	-	1	257
30 - 34	-	-	-	1	-	-	-	-	-	-	5	216
35 - 39	-	-	-	-	-	-	-	-	-	-	2	187
40 - 44	-	-	-	-	-	-	-	-	-	-	-	182
45 - 49	-	-	1	-	-	-	-	-	-	-	1	233
50 - 54	-	-	-	-	-	-	-	-	-	-	-	197
55 - 59	-	-	1	-	-	-	-	-	-	-	2	195
60 - 64	-	-	-	-	-	-	-	-	-	-	2	140
65 - 69	-	-	-	-	-	-	-	-	-	-	2	117
70 - 74	-	-	-	-	-	-	-	-	-	-	2	125
75 - 79	-	-	-	-	-	-	-	-	-	-	-	85
80+	-	-	-	-	-	-	-	-	-	-	-	85
nezjištěno	-	-	-	-	-	-	-	-	-	-	-	-
celkem	1	-	2	3	-	1	-	1	1	-	25	2965
%	0,0	-	0,1	0,1	-	0,0	-	0,0	0,0	-	0,8	100,0



Tab. č. 152 Obyvatelstvo podle národnosti a podle pohlaví a věku

Jilemnice

Pohlaví, věk	Národnost										
	česká	moravská	slezská	slovenská	polská	německá	romská	maďarská	ukrajinská	ruská	rusínská
Úhrn											
0 - 4	274	-	-	-	-	-	-	-	-	-	-
5 - 9	365	-	-	-	-	-	-	-	1	-	-
10 - 14	403	-	-	1	-	-	-	-	-	-	-
15 - 19	359	1	-	1	-	-	-	-	1	-	-
20 - 24	495	1	-	1	-	-	-	-	1	-	-
25 - 29	513	-	-	4	1	-	-	-	-	-	-
30 - 34	419	-	-	7	-	-	-	-	-	-	-
35 - 39	395	1	-	4	-	-	-	-	-	-	-
40 - 44	329	1	-	8	-	1	-	-	2	-	-
45 - 49	438	1	-	8	5	-	-	1	1	-	-
50 - 54	377	1	-	10	6	-	-	1	1	-	-
55 - 59	326	-	-	6	2	-	-	-	-	-	-
60 - 64	239	-	-	5	-	-	-	-	-	-	-
65 - 69	211	1	-	2	-	1	-	-	-	-	-
70 - 74	190	-	-	3	3	-	-	-	-	1	-
75 - 79	134	-	-	2	-	-	-	-	-	-	-
80+	118	-	-	2	-	-	-	-	-	-	-
nezjištěno	-	-	-	-	-	-	-	-	-	-	-
celkem	5585	7	-	64	17	2	-	2	7	1	-
%	97,1	0,1	-	1,1	0,3	0,0	-	0,0	0,1	0,0	-
Z 1000 obyvatel dané národnosti											
0 - 4	49	-	X	-	-	-	X	-	-	-	X
5 - 9	65	-	X	-	-	-	X	-	143	-	X
10 - 14	72	-	X	16	-	-	X	-	-	-	X
15 - 19	64	143	X	16	-	-	X	-	143	-	X
20 - 24	89	143	X	16	-	-	X	-	143	-	X
25 - 29	92	-	X	63	59	-	X	-	-	-	X
30 - 34	75	-	X	109	-	-	X	-	-	-	X
35 - 39	71	143	X	63	-	-	X	-	-	-	X
40 - 44	59	143	X	125	-	500	X	-	286	-	X
45 - 49	78	143	X	125	294	-	X	500	143	-	X
50 - 54	68	143	X	156	353	-	X	500	143	-	X
55 - 59	58	-	X	94	118	-	X	-	-	-	X
60 - 64	43	-	X	78	-	-	X	-	-	-	X
65 - 69	38	143	X	31	-	500	X	-	-	-	X
70 - 74	34	-	X	47	176	-	X	-	-	1000	X
75 - 79	24	-	X	31	-	-	X	-	-	-	X
80+	21	-	X	31	-	-	X	-	-	-	X
nezjištěno	-	-	X	-	-	-	X	-	-	-	X
celkem	1000	1000	X	1000	1000	1000	X	1000	1000	1000	X

Tab. č. 152 Obyvatelstvo podle národnosti a podle pohlaví a věku

Jilemnice

Pohlaví, věk	Národnost										Obyvatelstvo celkem	
	bulharská	rumunská	řecká	vietnamská	albánská	chorvatská	srbská	jiná	dvojí	nezjištěno		
Úhrn												
0 - 4	1	-	-	1	-	-	-	-	1	2	279	
5 - 9	-	-	-	1	-	-	-	1	-	-	368	
10 - 14	-	-	-	1	-	-	-	2	-	4	411	
15 - 19	-	-	-	-	-	-	-	-	-	5	367	
20 - 24	-	-	-	-	-	1	-	-	-	5	504	
25 - 29	-	-	-	2	-	-	-	-	-	6	526	
30 - 34	-	-	-	2	-	-	-	-	-	7	435	
35 - 39	-	-	-	-	-	-	-	-	-	4	404	
40 - 44	-	-	-	1	-	-	-	-	-	4	346	
45 - 49	-	-	1	-	-	-	-	-	-	3	458	
50 - 54	-	-	-	-	-	-	-	-	-	1	397	
55 - 59	-	-	1	-	-	-	-	-	-	2	337	
60 - 64	-	-	-	-	-	-	-	-	-	4	248	
65 - 69	-	-	-	-	-	-	-	-	-	2	217	
70 - 74	-	-	-	-	-	-	-	-	-	2	199	
75 - 79	-	-	-	-	-	-	-	-	-	-	136	
80+	-	-	-	-	-	-	-	-	-	1	121	
nezjištěno	-	-	-	-	-	-	-	-	-	-	-	
celkem	1	-	2	8	-	1	-	3	1	52	5753	
%	0,0	-	0,0	0,1	-	0,0	-	0,1	0,0	0,9	100,0	
Z 1000 obyvatel dané národnosti												
0 - 4	1000	X	-	125	X	-	X	-	1000	38	48	
5 - 9	-	X	-	125	X	-	X	333	-	-	64	
10 - 14	-	X	-	125	X	-	X	667	-	77	71	
15 - 19	-	X	-	-	X	-	X	-	-	96	64	
20 - 24	-	X	-	-	X	1000	X	-	-	96	88	
25 - 29	-	X	-	250	X	-	X	-	-	115	91	
30 - 34	-	X	-	250	X	-	X	-	-	135	76	
35 - 39	-	X	-	-	X	-	X	-	-	77	70	
40 - 44	-	X	-	125	X	-	X	-	-	77	60	
45 - 49	-	X	500	-	X	-	X	-	-	58	80	
50 - 54	-	X	-	-	X	-	X	-	-	19	69	
55 - 59	-	X	500	-	X	-	X	-	-	38	59	
60 - 64	-	X	-	-	X	-	X	-	-	77	43	
65 - 69	-	X	-	-	X	-	X	-	-	38	38	
70 - 74	-	X	-	-	X	-	X	-	-	38	35	
75 - 79	-	X	-	-	X	-	X	-	-	-	24	
80+	-	X	-	-	X	-	X	-	-	19	21	
nezjištěno	-	X	-	-	X	-	X	-	-	-	-	
celkem	1000	X	1000	1000	X	1000	X	1000	1000	1000	1000	

Tab. č. 153 Obyvatelstvo podle národnosti a podle mateřského jazyka a pohlaví

Jilemnice

Mateřský jazyk, pohlaví	Národnost													Obyvatelstvo celkem	
	česká	moravská	slezská	slovenská	polská	německá	romská	maďarská	ukrajinská	ruská	vietnamská	ostatní	nezjištěno		
Český															
muži	2700	4	-	5	-	1	-	-	2	-	-	2	23	2737	
ženy	2842	3	-	5	1	-	-	-	-	-	-	2	19	2872	
celkem	5542	7	-	10	1	1	-	-	2	-	-	4	42	5609	
Slovenský															
muži	9	-	-	16	-	-	-	-	1	1	-	-	1	28	
ženy	11	-	-	36	-	-	-	-	-	-	-	-	1	48	
celkem	20	-	-	52	-	-	-	-	1	1	-	-	2	76	
Romský															
muži	1	-	-	-	-	-	-	-	-	-	-	-	-	1	
ženy	2	-	-	1	-	-	-	-	-	-	-	-	-	3	
celkem	3	-	-	1	-	-	-	-	-	-	-	-	-	4	
Polský															
muži	-	-	-	-	3	-	-	-	-	-	-	-	-	3	
ženy	1	-	-	-	12	-	-	-	-	-	-	-	-	13	
celkem	1	-	-	-	15	-	-	-	-	-	-	-	-	16	
Německý															
muži	2	-	-	-	-	1	-	-	-	-	-	-	-	3	
ženy	2	-	-	-	-	-	-	-	-	-	-	-	-	2	
celkem	4	-	-	-	-	1	-	-	-	-	-	-	-	5	
Anglický															
muži	-	-	-	-	-	-	-	-	-	-	-	-	-	-	
ženy	-	-	-	-	-	-	-	-	-	-	-	-	-	-	
celkem	-	-	-	-	-	-	-	-	-	-	-	-	-	-	
Ruský															
muži	-	-	-	-	-	-	-	-	-	-	-	-	-	-	
ženy	-	-	-	-	-	-	-	-	-	-	-	-	-	-	
celkem	-	-	-	-	-	-	-	-	-	-	-	-	-	-	
Ostatní															
muži	-	-	-	-	-	-	-	-	1	-	5	-	-	6	
ženy	2	-	-	1	-	-	-	2	3	-	3	4	-	15	
celkem	2	-	-	1	-	-	-	2	4	-	8	4	-	21	
Nezjištěno															
muži	7	-	-	-	-	-	-	-	-	-	-	-	3	10	
ženy	6	-	-	-	1	-	-	-	-	-	-	-	5	12	
celkem	13	-	-	-	1	-	-	-	-	-	-	-	8	22	
Úhrnem															
muži	2719	4	-	21	3	2	-	-	4	1	5	2	27	2788	
ženy	2866	3	-	43	14	-	-	2	3	-	3	6	25	2965	
celkem	5585	7	-	64	17	2	-	2	7	1	8	8	52	5753	

1. Muži

Tab. č. 154 Obyvatelstvo podle národnosti, podle nejvyššího ukončeného vzdělání, ekonomické aktivity, postavení v zaměstnání, odvětví ekonomické činnosti, druhého zaměstnání a podle pohlaví

Jilemnice

Nejvyšší ukončené vzdělání, ekonomická aktivita, postavení v zaměstnání, odvětví ekonomické činnosti, druhé zaměstnání	Národnost										
	česká	moravská	slezská	slovenská	polská	německá	romská	maďarská	ukrajinská	ruská	rusínská
<b>A. Nejvyšší ukončené vzdělání</b>											
bez vzdělání	1	-	-	1	-	-	-	-	-	-	-
neukončené základní vzdělání	-	-	-	-	-	-	-	-	-	-	-
základní vzdělání	309	-	-	5	2	-	-	-	-	-	-
vyučení bez maturity	559	-	-	9	1	-	-	-	-	1	-
střední odborné bez maturity	453	-	-	4	-	1	-	-	2	-	-
učební obory s maturitou	50	-	-	-	-	-	-	-	-	-	-
úplné střední všeobecné s maturitou	110	-	-	1	-	-	-	-	-	-	-
úplné střední odborné s maturitou	386	-	-	1	-	1	-	-	1	-	-
nástavbové studium	48	1	-	-	-	-	-	-	-	-	-
vyšší odborné vzdělání	28	-	-	-	-	-	-	-	-	-	-
vysokoškolské bakalářské	8	-	-	-	-	-	-	-	-	-	-
vysokoškolské	206	3	-	-	-	-	-	-	-	-	-
vědecká příprava	4	-	-	-	-	-	-	-	-	-	-
nezjištěno	18	-	-	-	-	-	-	-	-	-	-
děti do 15 let	539	-	-	-	-	-	-	-	1	-	-
obyvatelstvo úhrnem	2719	4	-	21	3	2	-	-	4	1	-
<b>B. Ekonomická aktivita</b>											
ekonomicky aktivní osoby	1603	4	-	16	2	1	-	-	3	-	-
v tom:											
zaměstnané osoby, zaměstnavatelé, sam. činní	1443	4	-	11	2	1	-	-	3	-	-
pracující důchodci	56	-	-	-	-	-	-	-	-	-	-
pracující studenti a učni	7	-	-	-	-	-	-	-	-	-	-
ženy na mateřské dovolené	-	-	-	-	-	-	-	-	-	-	-
nezaměstnaní	97	-	-	5	-	-	-	-	-	-	-
ekonomicky neaktivní osoby	1103	-	-	5	1	1	-	-	1	1	-
v tom:											
nepracující důchodci	341	-	-	4	1	1	-	-	-	1	-
ostatní s vlastním zdrojem obživy	11	-	-	1	-	-	-	-	-	-	-
žáci, studenti, učni	548	-	-	-	-	-	-	-	1	-	-
ostatní závislé osoby	203	-	-	-	-	-	-	-	-	-	-
osoby s nezj. ek. aktivitou	13	-	-	-	-	-	-	-	-	-	-
obyvatelstvo úhrnem	2719	4	-	21	3	2	-	-	4	1	-

1. Muži

Tab. č. 154 Obyvatelstvo podle národnosti, podle nejvyššího ukončeného vzdělání, ekonomické aktivity, postavení v zaměstnání, odvětví ekonomické činnosti, druhého zaměstnání a podle pohlaví

Jilemnice

Nejvyšší ukončené vzdělání, ekonomická aktivita, postavení v zaměstnání, odvětví ekonomické činnosti, druhé zaměstnání	Národnost										Obyvatelstvo celkem	
	bulharská	rumunská	řecká	vietnamská	albánská	chorvatská	srbská	jiná	dvoji	nezjištěno		
A. Nejvyšší ukončené vzdělání												
bez vzdělání	-	-	-	-	-	-	-	-	-	-	-	2
neukončené základní vzdělání	-	-	-	-	-	-	-	-	-	-	-	-
základní vzdělání	-	-	-	-	-	-	-	-	-	-	4	320
vyučení bez maturity	-	-	-	-	-	-	-	-	-	-	5	575
střední odborné bez maturity	-	-	-	-	-	-	-	-	-	-	3	463
učební obory s maturitou	-	-	-	-	-	-	-	-	-	-	-	50
úplné střední všeobecné s maturitou	-	-	-	-	-	-	-	-	-	-	-	111
úplné střední odborné s maturitou	-	-	-	-	-	-	-	-	-	-	3	392
nástavbové studium	-	-	-	-	-	-	-	-	-	-	-	49
vyšší odborné vzdělání	-	-	-	-	1	-	-	-	-	-	1	30
vysokoškolské bakalářské	-	-	-	-	-	-	-	-	-	-	-	8
vysokoškolské	-	-	-	-	-	-	-	-	-	-	2	211
vědecká příprava	-	-	-	-	-	-	-	-	-	-	-	4
nezjištěno	-	-	-	-	1	-	-	-	-	-	5	24
děti do 15 let	-	-	-	-	3	-	-	-	2	-	4	549
obyvatelstvo úhrnem	-	-	-	-	5	-	-	-	2	-	27	2788
B. Ekonomická aktivita												
ekonomicky aktivní osoby	-	-	-	-	1	-	-	-	-	-	14	1644
v tom:												
zaměstnané osoby, zaměstnavatelé, sam. činní	-	-	-	-	1	-	-	-	-	-	14	1479
pracující důchodci	-	-	-	-	-	-	-	-	-	-	-	56
pracující studenti a učni	-	-	-	-	-	-	-	-	-	-	-	7
ženy na mateřské dovolené	-	-	-	-	-	-	-	-	-	-	-	-
nezaměstnaní	-	-	-	-	-	-	-	-	-	-	-	102
ekonomicky neaktivní osoby	-	-	-	-	3	-	-	-	2	-	9	1126
v tom:												
nepracující důchodci	-	-	-	-	-	-	-	-	-	-	3	351
ostatní s vlastním zdrojem obživy	-	-	-	-	-	-	-	-	-	-	-	12
žáci, studenti, učni	-	-	-	-	2	-	-	-	2	-	5	558
ostatní závislé osoby	-	-	-	-	1	-	-	-	-	-	1	205
osoby s nezj. ek. aktivitou	-	-	-	-	1	-	-	-	-	-	4	18
obyvatelstvo úhrnem	-	-	-	-	5	-	-	-	2	-	27	2788

1. Muži

Tab. č. 154 Obyvatelstvo podle národnosti, podle nejvyššího ukončeného vzdělání, ekonomické aktivity, postavení v zaměstnání, odvětví ekonomické činnosti, druhého zaměstnání a podle pohlaví

Jilemnice

Nejvyšší ukončené vzdělání, ekonomická aktivita, postavení v zaměstnání, odvětví ekonomické činnosti, druhé zaměstnání	Národnost										
	česká	moravská	slezská	slovenská	polská	německá	romská	maďarská	ukrajinská	ruská	rusínská
<b>C. Postavení v zaměstnání ekonomicky aktivních osob</b>											
zaměstnavatelé	94	1	-	-	-	-	-	-	1	-	-
z toho:											
s 1 - 19 zaměstnanci	B	B	B	B	B	B	B	B	B	B	B
s 20 - 49 zaměstnanci	B	B	B	B	B	B	B	B	B	B	B
s 50 - 99 zaměstnanci	B	B	B	B	B	B	B	B	B	B	B
se 100 a více zaměstnanci	B	B	B	B	B	B	B	B	B	B	B
zaměstnanci v pracovním a služebním poměru	1112	2	-	9	1	1	-	-	2	-	-
ostatní zaměstnanci	66	-	-	-	-	-	-	-	-	-	-
samostatně činní	260	1	-	1	-	-	-	-	-	-	-
členové produkčních družstev	-	-	-	-	-	-	-	-	-	-	-
pomáhající rodinní příslušníci	4	-	-	-	-	-	-	-	-	-	-
nezjištěné postavení v zaměstnání	67	-	-	6	1	-	-	-	-	-	-
ekonomicky aktivní osoby úhrnem	1603	4	-	16	2	1	-	-	3	-	-
<b>D. Odvětví ekonomické činnosti ekonomicky aktivních osob</b>											
zemědělství, lesnictví, rybolov	49	-	-	-	-	1	-	-	-	-	-
průmysl	615	-	-	4	1	-	-	-	1	-	-
stavebnictví	182	-	-	4	1	-	-	-	-	-	-
obchod, opravy motor. vozidel a spotř. zboží	135	-	-	1	-	-	-	-	-	-	-
pohostinství a ubytování	65	-	-	-	-	-	-	-	1	-	-
doprava, pošty a telekomunikace	115	1	-	-	-	-	-	-	-	-	-
peněžnictví a pojišťovnictví	17	-	-	-	-	-	-	-	-	-	-
činnosti v oblasti nemovitostí, služby pro podniky	50	-	-	-	-	-	-	-	-	-	-
výzkum a vývoj	2	-	-	-	-	-	-	-	-	-	-
veřejná správa, obrana, sociální zabezpečení	77	1	-	1	-	-	-	-	1	-	-
školství	51	-	-	-	-	-	-	-	-	-	-
zdravotnictví, veterinární a sociální činnosti	58	1	-	-	-	-	-	-	-	-	-
ostatní veřejné a osobní služby	77	1	-	1	-	-	-	-	-	-	-
nezjištěno	110	-	-	5	-	-	-	-	-	-	-
ekonomicky aktivní osoby úhrnem	1603	4	-	16	2	1	-	-	3	-	-
<b>E. Pracující s druhým zaměstnáním</b>											
jako samostatně činní	83	-	-	1	-	-	-	-	-	-	-
ostatní	40	-	-	-	-	-	-	-	1	-	-
pracující s druhým zaměstnáním úhrnem	123	-	-	1	-	-	-	-	1	-	-

1. Muži

Tab. č. 154 Obyvatelstvo podle národnosti, podle nejvyššího ukončeného vzdělání, ekonomické aktivity, postavení v zaměstnání, odvětví ekonomické činnosti, druhého zaměstnání a podle pohlaví

Jilemnice

Nejvyšší ukončené vzdělání, ekonomická aktivita, postavení v zaměstnání, odvětví ekonomické činnosti, druhé zaměstnání	Národnost										Obyvatelstvo celkem	
	bulharská	rumunská	řecká	vietnamská	albánská	chorvatská	srbská	jiná	dvoji	nezjištěno		
<b>C. Postavení v zaměstnání ekonomicky aktivních osob</b>												
zaměstnavatelé	-	-	-	-	-	-	-	-	-	-	1	97
z toho:												
s 1 - 19 zaměstnanci	B	B	B	B	B	B	B	B	B	B	B	B
s 20 - 49 zaměstnanci	B	B	B	B	B	B	B	B	B	B	B	B
s 50 - 99 zaměstnanci	B	B	B	B	B	B	B	B	B	B	B	B
se 100 a více zaměstnanci	B	B	B	B	B	B	B	B	B	B	B	B
zaměstnanci v pracovním a služebním poměru	-	-	-	-	-	-	-	-	-	-	10	1137
ostatní zaměstnanci	-	-	-	-	-	-	-	-	-	-	-	66
samostatně činní	-	-	-	1	-	-	-	-	-	-	3	266
členové produkčních družstev	-	-	-	-	-	-	-	-	-	-	-	-
pomáhající rodinní příslušníci	-	-	-	-	-	-	-	-	-	-	-	4
nezjištěné postavení v zaměstnání	-	-	-	-	-	-	-	-	-	-	-	74
ekonomicky aktivní osoby úhrnem	-	-	-	1	-	-	-	-	-	-	14	1644
<b>D. Odvětví ekonomické činnosti ekonomicky aktivních osob</b>												
zemědělství, lesnictví, rybolov	-	-	-	-	-	-	-	-	-	-	-	50
průmysl	-	-	-	-	-	-	-	-	-	-	7	628
stavebnictví	-	-	-	-	-	-	-	-	-	-	1	188
obchod, opravy motor. vozidel a spotř. zboží	-	-	-	1	-	-	-	-	-	-	1	138
pohostinství a ubytování	-	-	-	-	-	-	-	-	-	-	-	66
doprava, pošta a telekomunikace	-	-	-	-	-	-	-	-	-	-	1	117
peněžnictví a pojišťovnictví	-	-	-	-	-	-	-	-	-	-	1	18
činnosti v oblasti nemovitostí, služby pro podniky	-	-	-	-	-	-	-	-	-	-	1	51
výzkum a vývoj	-	-	-	-	-	-	-	-	-	-	-	2
veřejná správa, obrana, sociální zabezpečení	-	-	-	-	-	-	-	-	-	-	-	80
školství	-	-	-	-	-	-	-	-	-	-	-	51
zdravotnictví, veterinární a sociální činnosti	-	-	-	-	-	-	-	-	-	-	-	59
ostatní veřejné a osobní služby	-	-	-	-	-	-	-	-	-	-	1	80
nezjištěno	-	-	-	-	-	-	-	-	-	-	1	116
ekonomicky aktivní osoby úhrnem	-	-	-	1	-	-	-	-	-	-	14	1644
<b>E. Pracující s druhým zaměstnáním</b>												
jako samostatně činní	-	-	-	-	-	-	-	-	-	-	3	87
ostatní	-	-	-	-	-	-	-	-	-	-	-	41
pracující s druhým zaměstnáním úhrnem	-	-	-	-	-	-	-	-	-	-	3	128

2. Ženy

Tab. č. 154 Obyvatelstvo podle národnosti, podle nejvyššího ukončeného vzdělání, ekonomické aktivity, postavení v zaměstnání, odvětví ekonomické činnosti, druhého zaměstnání a podle pohlaví

Jilemnice

Nejvyšší ukončené vzdělání, ekonomická aktivita, postavení v zaměstnání, odvětví ekonomické činnosti, druhé zaměstnání	Národnost										
	česká	moravská	slezská	slovenská	polská	německá	romská	maďarská	ukrajinská	ruská	rusínská
<b>A. Nejvyšší ukončené vzdělání</b>											
bez vzdělání	4	-	-	2	-	-	-	-	-	-	-
neukončené základní vzdělání	1	-	-	1	-	-	-	-	-	-	-
základní vzdělání	558	-	-	22	7	-	-	1	1	-	-
vyučení bez maturity	318	-	-	5	2	-	-	-	-	-	-
střední odborné bez maturity	338	1	-	4	4	-	-	1	2	-	-
učební obory s maturitou	14	-	-	-	-	-	-	-	-	-	-
úplné střední všeobecné s maturitou	201	1	-	1	-	-	-	-	-	-	-
úplné střední odborné s maturitou	544	1	-	4	1	-	-	-	-	-	-
nástavbové studium	113	-	-	-	-	-	-	-	-	-	-
vyšší odborné vzdělání	53	-	-	-	-	-	-	-	-	-	-
vysokoškolské bakalářské	13	-	-	-	-	-	-	-	-	-	-
vysokoškolské	181	-	-	3	-	-	-	-	-	-	-
vědecká příprava	3	-	-	-	-	-	-	-	-	-	-
nezjištěno	22	-	-	-	-	-	-	-	-	-	-
děti do 15 let	503	-	-	1	-	-	-	-	-	-	-
obyvatelstvo úhrnem	2866	3	-	43	14	-	-	2	3	-	-
<b>B. Ekonomická aktivita</b>											
ekonomicky aktivní osoby	1361	2	-	23	8	-	-	1	1	-	-
v tom:											
zaměstnané osoby, zaměstnavatelé, sam. činní	1162	2	-	19	8	-	-	1	1	-	-
pracující důchodci	72	-	-	1	-	-	-	-	-	-	-
pracující studenti a učni	5	-	-	-	-	-	-	-	-	-	-
ženy na mateřské dovolené	37	-	-	1	-	-	-	-	-	-	-
nezaměstnaní	85	-	-	2	-	-	-	-	-	-	-
ekonomicky neaktivní osoby	1487	1	-	20	6	-	-	1	2	-	-
v tom:											
nepracující důchodci	641	-	-	19	5	-	-	1	1	-	-
ostatní s vlastním zdrojem obživy	104	-	-	-	1	-	-	-	-	-	-
žáci, studenti, učni	543	1	-	1	-	-	-	-	1	-	-
ostatní závislé osoby	199	-	-	-	-	-	-	-	-	-	-
osoby s nezj. ek. aktivitou	18	-	-	-	-	-	-	-	-	-	-
obyvatelstvo úhrnem	2866	3	-	43	14	-	-	2	3	-	-



2. Ženy

Tab. č. 154 Obyvatelstvo podle národnosti, podle nejvyššího ukončeného vzdělání, ekonomické aktivity, postavení v zaměstnání, odvětví ekonomické činnosti, druhého zaměstnání a podle pohlaví

Jilemnice

Nejvyšší ukončené vzdělání, ekonomická aktivita, postavení v zaměstnání, odvětví ekonomické činnosti, druhé zaměstnání	Národnost										Obyvatelstvo celkem	
	bulharská	rumunská	řecká	vietnamská	albánská	chorvatská	srbská	jiná	dvoji	nezjištěno		
A. Nejvyšší ukončené vzdělání												
bez vzdělání	-	-	-	-	-	-	-	-	-	-	1	7
neukončené základní vzdělání	-	-	-	-	-	-	-	-	-	-	-	2
základní vzdělání	-	-	1	1	-	-	-	-	-	-	7	598
vyučení bez maturity	-	-	-	-	-	-	-	-	-	-	3	328
střední odborné bez maturity	-	-	-	-	-	-	-	-	-	-	1	351
učební obory s maturitou	-	-	-	-	-	-	-	-	-	-	-	14
úplné střední všeobecné s maturitou	-	-	1	-	-	1	-	-	-	-	1	206
úplné střední odborné s maturitou	-	-	-	-	-	-	-	-	-	-	3	553
nástavbové studium	-	-	-	-	-	-	-	-	-	-	-	113
vyšší odborné vzdělání	-	-	-	1	-	-	-	-	-	-	-	54
vysokoškolské bakalářské	-	-	-	-	-	-	-	-	-	-	-	13
vysokoškolské	-	-	-	-	-	-	-	-	-	-	1	185
vědecká příprava	-	-	-	-	-	-	-	-	-	-	-	3
nezjištěno	-	-	-	1	-	-	-	-	-	-	6	29
děti do 15 let	1	-	-	-	-	-	-	1	1	-	2	509
obyvatelstvo úhrnem	1	-	2	3	-	1	-	1	1	-	25	2965
B. Ekonomická aktivita												
ekonomicky aktivní osoby	-	-	1	2	-	-	-	-	-	-	11	1410
v tom:												
zaměstnané osoby, zaměstnavatelé, sam. činní	-	-	1	2	-	-	-	-	-	-	8	1204
pracující důchodci	-	-	-	-	-	-	-	-	-	-	1	74
pracující studenti a učni	-	-	-	-	-	-	-	-	-	-	-	5
ženy na mateřské dovolené	-	-	-	-	-	-	-	-	-	-	-	38
nezaměstnaní	-	-	-	-	-	-	-	-	-	-	2	89
ekonomicky neaktivní osoby	1	-	1	-	-	1	-	1	1	-	10	1532
v tom:												
nepracující důchodci	-	-	1	-	-	-	-	-	-	-	5	673
ostatní s vlastním zdrojem obživy	-	-	-	-	-	-	-	-	-	-	-	105
žáci, studenti, učni	-	-	-	-	-	1	-	1	-	-	4	552
ostatní závislé osoby	1	-	-	-	-	-	-	-	1	-	1	202
osoby s nezj. ek. aktivitou	-	-	-	1	-	-	-	-	-	-	4	23
obyvatelstvo úhrnem	1	-	2	3	-	1	-	1	1	-	25	2965

2. Ženy

Tab. č. 154 Obyvatelstvo podle národnosti, podle nejvyššího ukončeného vzdělání, ekonomické aktivity, postavení v zaměstnání, odvětví ekonomické činnosti, druhého zaměstnání a podle pohlaví

Jilemnice

Nejvyšší ukončené vzdělání, ekonomická aktivita, postavení v zaměstnání, odvětví ekonomické činnosti, druhé zaměstnání	Národnost										
	česká	moravská	slezská	slovenská	polská	německá	romská	maďarská	ukrajinská	ruská	rusínská
<b>C. Postavení v zaměstnání ekonomicky aktivních osob</b>											
zaměstnavatelé	51	1	-	-	-	-	-	-	-	-	-
z toho:											
s 1 - 19 zaměstnanci	B	B	B	B	B	B	B	B	B	B	B
s 20 - 49 zaměstnanci	B	B	B	B	B	B	B	B	B	B	B
s 50 - 99 zaměstnanci	B	B	B	B	B	B	B	B	B	B	B
se 100 a více zaměstnanci	B	B	B	B	B	B	B	B	B	B	B
zaměstnanci v pracovním a služebním poměru	1064	1	-	18	8	-	-	1	1	-	-
ostatní zaměstnanci	71	-	-	1	-	-	-	-	-	-	-
samostatně činní	89	-	-	1	-	-	-	-	-	-	-
členové produkčních družstev	1	-	-	-	-	-	-	-	-	-	-
pomáhající rodinní příslušníci	8	-	-	-	-	-	-	-	-	-	-
nezjištěné postavení v zaměstnání	77	-	-	3	-	-	-	-	-	-	-
ekonomicky aktivní osoby úhrnem	1361	2	-	23	8	-	-	1	1	-	-
<b>D. Odvětví ekonomické činnosti ekonomicky aktivních osob</b>											
zemědělství, lesnictví, rybolov	19	-	-	-	-	-	-	-	-	-	-
průmysl	391	-	-	9	5	-	-	1	-	-	-
stavebnictví	18	-	-	-	-	-	-	-	-	-	-
obchod, opravy motor. vozidel a spotř. zboží	150	1	-	-	-	-	-	-	1	-	-
pohostinství a ubytování	72	-	-	1	-	-	-	-	-	-	-
doprava, pošty a telekomunikace	40	-	-	-	-	-	-	-	-	-	-
peněžnictví a pojišťovnictví	23	-	-	-	-	-	-	-	-	-	-
činnosti v oblasti nemovitostí, služby pro podniky	56	-	-	2	-	-	-	-	-	-	-
výzkum a vývoj	-	-	-	-	-	-	-	-	-	-	-
veřejná správa, obrana, sociální zabezpečení	65	-	-	1	-	-	-	-	-	-	-
školství	157	-	-	2	-	-	-	-	-	-	-
zdravotnictví, veterinární a sociální činnosti	216	-	-	5	1	-	-	-	-	-	-
ostatní veřejné a osobní služby	63	1	-	-	-	-	-	-	-	-	-
nezjištěno	91	-	-	3	2	-	-	-	-	-	-
ekonomicky aktivní osoby úhrnem	1361	2	-	23	8	-	-	1	1	-	-
<b>E. Pracující s druhým zaměstnáním</b>											
jako samostatně činní	23	-	-	-	-	-	-	-	-	-	-
ostatní	29	-	-	-	-	-	-	-	-	-	-
pracující s druhým zaměstnáním úhrnem	52	-	-	-	-	-	-	-	-	-	-

2. Ženy

Tab. č. 154 Obyvatelstvo podle národnosti, podle nejvyššího ukončeného vzdělání, ekonomické aktivity, postavení v zaměstnání, odvětví ekonomické činnosti, druhého zaměstnání a podle pohlaví

Jilemnice

Nejvyšší ukončené vzdělání, ekonomická aktivita, postavení v zaměstnání, odvětví ekonomické činnosti, druhé zaměstnání	Národnost										Obyvatelstvo celkem
	bulharská	rumunská	řecká	vietnamská	albánská	chorvatská	srbská	jiná	dvoji	nezjištěno	
<b>C. Postavení v zaměstnání ekonomicky aktivních osob</b>											
zaměstnavatelé	-	-	-	-	-	-	-	-	-	-	52
z toho:											
s 1 - 19 zaměstnanci	B	B	B	B	B	B	B	B	B	B	B
s 20 - 49 zaměstnanci	B	B	B	B	B	B	B	B	B	B	B
s 50 - 99 zaměstnanci	B	B	B	B	B	B	B	B	B	B	B
se 100 a více zaměstnanci	B	B	B	B	B	B	B	B	B	B	B
zaměstnanci v pracovním a služebním poměru	-	-	1	-	-	-	-	-	-	7	1101
ostatní zaměstnanci	-	-	-	-	-	-	-	-	-	-	72
samostatně činní	-	-	-	2	-	-	-	-	-	1	93
členové produkčních družstev	-	-	-	-	-	-	-	-	-	-	1
pomáhající rodinní příslušníci	-	-	-	-	-	-	-	-	-	-	8
nezjištěné postavení v zaměstnání	-	-	-	-	-	-	-	-	-	3	83
ekonomicky aktivní osoby úhrnem	-	-	1	2	-	-	-	-	-	11	1410
<b>D. Odvětví ekonomické činnosti ekonomicky aktivních osob</b>											
zemědělství, lesnictví, rybolov	-	-	-	-	-	-	-	-	-	-	19
průmysl	-	-	-	-	-	-	-	-	-	3	409
stavebnictví	-	-	-	-	-	-	-	-	-	-	18
obchod, opravy motor. vozidel a spotř. zboží	-	-	-	2	-	-	-	-	-	1	155
pohostinství a ubytování	-	-	-	-	-	-	-	-	-	-	73
doprava, pošty a telekomunikace	-	-	-	-	-	-	-	-	-	-	40
peněžnictví a pojišťovnictví	-	-	-	-	-	-	-	-	-	-	23
činnosti v oblasti nemovitostí, služby pro podniky	-	-	-	-	-	-	-	-	-	-	58
výzkum a vývoj	-	-	-	-	-	-	-	-	-	-	-
veřejná správa, obrana, sociální zabezpečení	-	-	-	-	-	-	-	-	-	-	66
školství	-	-	-	-	-	-	-	-	-	-	159
zdravotnictví, veterinární a sociální činnosti	-	-	1	-	-	-	-	-	-	2	225
ostatní veřejné a osobní služby	-	-	-	-	-	-	-	-	-	1	65
nezjištěno	-	-	-	-	-	-	-	-	-	4	100
ekonomicky aktivní osoby úhrnem	-	-	1	2	-	-	-	-	-	11	1410
<b>E. Pracující s druhým zaměstnáním</b>											
jako samostatně činní	-	-	-	-	-	-	-	-	-	-	23
ostatní	-	-	-	-	-	-	-	-	-	1	30
pracující s druhým zaměstnáním úhrnem	-	-	-	-	-	-	-	-	-	1	53

3. Muži a ženy úhrnem

Tab. č. 154 Obyvatelstvo podle národnosti, podle nejvyššího ukončeného vzdělání, ekonomické aktivity, postavení v zaměstnání, odvětví ekonomické činnosti, druhého zaměstnání a podle pohlaví

Jilemnice

Nejvyšší ukončené vzdělání, ekonomická aktivita, postavení v zaměstnání, odvětví ekonomické činnosti, druhé zaměstnání	Národnost											
	česká	moravská	slezská	slovenská	polská	německá	romská	maďarská	ukrajinská	ruská	rusínská	
<b>A. Nejvyšší ukončené vzdělání</b>												
bez vzdělání	5	-	-	3	-	-	-	-	-	-	-	-
neukončené základní vzdělání	1	-	-	1	-	-	-	-	-	-	-	-
základní vzdělání	867	-	-	27	9	-	-	1	1	-	-	-
vyučení bez maturity	877	-	-	14	3	-	-	-	-	1	-	-
střední odborné bez maturity	791	1	-	8	4	1	-	1	4	-	-	-
učební obory s maturitou	64	-	-	-	-	-	-	-	-	-	-	-
úplné střední všeobecné s maturitou	311	1	-	2	-	-	-	-	-	-	-	-
úplné střední odborné s maturitou	930	1	-	5	1	1	-	-	1	-	-	-
nástavbové studium	161	1	-	-	-	-	-	-	-	-	-	-
vyšší odborné vzdělání	81	-	-	-	-	-	-	-	-	-	-	-
vysokoškolské bakalářské	21	-	-	-	-	-	-	-	-	-	-	-
vysokoškolské	387	3	-	3	-	-	-	-	-	-	-	-
vědecká příprava	7	-	-	-	-	-	-	-	-	-	-	-
nezjištěno	40	-	-	-	-	-	-	-	-	-	-	-
děti do 15 let	1042	-	-	1	-	-	-	-	1	-	-	-
obyvatelstvo úhrnem	5585	7	-	64	17	2	-	2	7	1	-	-
<b>B. Ekonomická aktivita</b>												
ekonomicky aktivní osoby	2964	6	-	39	10	1	-	1	4	-	-	-
v tom:												
zaměstnané osoby, zaměstnavatelé, sam. činní	2605	6	-	30	10	1	-	1	4	-	-	-
pracující důchodci	128	-	-	1	-	-	-	-	-	-	-	-
pracující studenti a učni	12	-	-	-	-	-	-	-	-	-	-	-
ženy na mateřské dovolené	37	-	-	1	-	-	-	-	-	-	-	-
nezaměstnaní	182	-	-	7	-	-	-	-	-	-	-	-
ekonomicky neaktivní osoby	2590	1	-	25	7	1	-	1	3	1	-	-
v tom:												
nepracující důchodci	982	-	-	23	6	1	-	1	1	1	-	-
ostatní s vlastním zdrojem obživy	115	-	-	1	1	-	-	-	-	-	-	-
žáci, studenti, učni	1091	1	-	1	-	-	-	-	2	-	-	-
ostatní závislé osoby	402	-	-	-	-	-	-	-	-	-	-	-
osoby s nezj. ek. aktivitou	31	-	-	-	-	-	-	-	-	-	-	-
obyvatelstvo úhrnem	5585	7	-	64	17	2	-	2	7	1	-	-

3. Muži a ženy úhrnem

Tab. č. 154 Obyvatelstvo podle národnosti, podle nejvyššího ukončeného vzdělání, ekonomické aktivity, postavení v zaměstnání, odvětví ekonomické činnosti, druhého zaměstnání a podle pohlaví

Jilemnice

Nejvyšší ukončené vzdělání, ekonomická aktivita, postavení v zaměstnání, odvětví ekonomické činnosti, druhé zaměstnání	Národnost										Obyvatelstvo celkem	
	bulharská	rumunská	řecká	vietnamská	albánská	chorvatská	srbská	jiná	dvoji	nezjištěno		
A. Nejvyšší ukončené vzdělání												
bez vzdělání	-	-	-	-	-	-	-	-	-	-	1	9
neukončené základní vzdělání	-	-	-	-	-	-	-	-	-	-	-	2
základní vzdělání	-	-	1	1	-	-	-	-	-	-	11	918
vyučení bez maturity	-	-	-	-	-	-	-	-	-	-	8	903
střední odborné bez maturity	-	-	-	-	-	-	-	-	-	-	4	814
učební obory s maturitou	-	-	-	-	-	-	-	-	-	-	-	64
úplné střední všeobecné s maturitou	-	-	1	-	-	1	-	-	-	-	1	317
úplné střední odborné s maturitou	-	-	-	-	-	-	-	-	-	-	6	945
nástavbové studium	-	-	-	-	-	-	-	-	-	-	-	162
vyšší odborné vzdělání	-	-	-	2	-	-	-	-	-	-	1	84
vysokoškolské bakalářské	-	-	-	-	-	-	-	-	-	-	-	21
vysokoškolské	-	-	-	-	-	-	-	-	-	-	3	396
vědecká příprava	-	-	-	-	-	-	-	-	-	-	-	7
nezjištěno	-	-	-	2	-	-	-	-	-	-	11	53
děti do 15 let	1	-	-	3	-	-	-	3	1	-	6	1058
obyvatelstvo úhrnem	1	-	2	8	-	1	-	3	1	-	52	5753
B. Ekonomická aktivita												
ekonomicky aktivní osoby	-	-	1	3	-	-	-	-	-	-	25	3054
v tom:												
zaměstnané osoby, zaměstnavatelé, sam. činní	-	-	1	3	-	-	-	-	-	-	22	2683
pracující důchodci	-	-	-	-	-	-	-	-	-	-	1	130
pracující studenti a učni	-	-	-	-	-	-	-	-	-	-	-	12
ženy na mateřské dovolené	-	-	-	-	-	-	-	-	-	-	-	38
nezaměstnaní	-	-	-	-	-	-	-	-	-	-	2	191
ekonomicky neaktivní osoby	1	-	1	3	-	1	-	3	1	-	19	2658
v tom:												
nepracující důchodci	-	-	1	-	-	-	-	-	-	-	8	1024
ostatní s vlastním zdrojem obživy	-	-	-	-	-	-	-	-	-	-	-	117
žáci, studenti, učni	-	-	-	2	-	1	-	3	-	-	9	1110
ostatní závislé osoby	1	-	-	1	-	-	-	-	1	-	2	407
osoby s nezj. ek. aktivitou	-	-	-	2	-	-	-	-	-	-	8	41
obyvatelstvo úhrnem	1	-	2	8	-	1	-	3	1	-	52	5753

3. Muži a ženy úhrnem

Tab. č. 154 Obyvatelstvo podle národnosti, podle nejvyššího ukončeného vzdělání, ekonomické aktivity, postavení v zaměstnání, odvětví ekonomické činnosti, druhého zaměstnání a podle pohlaví

Jilemnice

Nejvyšší ukončené vzdělání, ekonomická aktivita, postavení v zaměstnání, odvětví ekonomické činnosti, druhé zaměstnání	Národnost										
	česká	moravská	slezská	slovenská	polská	německá	romská	maďarská	ukrajinská	ruská	rusínská
<b>C. Postavení v zaměstnání ekonomicky aktivních osob</b>											
zaměstnavatelé	145	2	-	-	-	-	-	-	1	-	-
z toho:											
s 1 - 19 zaměstnanci	B	B	B	B	B	B	B	B	B	B	B
s 20 - 49 zaměstnanci	B	B	B	B	B	B	B	B	B	B	B
s 50 - 99 zaměstnanci	B	B	B	B	B	B	B	B	B	B	B
se 100 a více zaměstnanci	B	B	B	B	B	B	B	B	B	B	B
zaměstnanci v pracovním a služebním poměru	2176	3	-	27	9	1	-	1	3	-	-
ostatní zaměstnanci	137	-	-	1	-	-	-	-	-	-	-
samostatně činní	349	1	-	2	-	-	-	-	-	-	-
členové produkčních družstev	1	-	-	-	-	-	-	-	-	-	-
pomáhající rodinní příslušníci	12	-	-	-	-	-	-	-	-	-	-
nezjištěné postavení v zaměstnání	144	-	-	9	1	-	-	-	-	-	-
ekonomicky aktivní osoby úhrnem	2964	6	-	39	10	1	-	1	4	-	-
<b>D. Odvětví ekonomické činnosti ekonomicky aktivních osob</b>											
zemědělství, lesnictví, rybolov	68	-	-	-	-	1	-	-	-	-	-
průmysl	1006	-	-	13	6	-	-	1	1	-	-
stavebnictví	200	-	-	4	1	-	-	-	-	-	-
obchod, opravy motor. vozidel a spotř. zboží	285	1	-	1	-	-	-	-	1	-	-
pohostinství a ubytování	137	-	-	1	-	-	-	-	1	-	-
doprava, pošta a telekomunikace	155	1	-	-	-	-	-	-	-	-	-
peněžnictví a pojišťovnictví	40	-	-	-	-	-	-	-	-	-	-
činnosti v oblasti nemovitostí, služby pro podniky	106	-	-	2	-	-	-	-	-	-	-
výzkum a vývoj	2	-	-	-	-	-	-	-	-	-	-
veřejná správa, obrana, sociální zabezpečení	142	1	-	2	-	-	-	-	1	-	-
školství	208	-	-	2	-	-	-	-	-	-	-
zdravotnictví, veterinární a sociální činnosti	274	1	-	5	1	-	-	-	-	-	-
ostatní veřejné a osobní služby	140	2	-	1	-	-	-	-	-	-	-
nezjištěno	201	-	-	8	2	-	-	-	-	-	-
ekonomicky aktivní osoby úhrnem	2964	6	-	39	10	1	-	1	4	-	-
<b>E. Pracující s druhým zaměstnáním</b>											
jako samostatně činní	106	-	-	1	-	-	-	-	-	-	-
ostatní	69	-	-	-	-	-	-	-	1	-	-
pracující s druhým zaměstnáním úhrnem	175	-	-	1	-	-	-	-	1	-	-

3. Muži a ženy úhrnem

**Tab. č. 154** Obyvatelstvo podle národnosti, podle nejvyššího ukončeného vzdělání, ekonomické aktivity, postavení v zaměstnání, odvětví ekonomické činnosti, druhého zaměstnání a podle pohlaví

Jilemnice

Nejvyšší ukončené vzdělání, ekonomická aktivita, postavení v zaměstnání, odvětví ekonomické činnosti, druhé zaměstnání	Národnost										Obyvatelstvo celkem	
	bulharská	rumunská	řecká	vietnamská	albánská	chorvatská	srbská	jiná	dvoji	nezjištěno		
<b>C. Postavení v zaměstnání ekonomicky aktivních osob</b>												
zaměstnavatelé	-	-	-	-	-	-	-	-	-	-	1	149
z toho:												
s 1 - 19 zaměstnanci	B	B	B	B	B	B	B	B	B	B	B	B
s 20 - 49 zaměstnanci	B	B	B	B	B	B	B	B	B	B	B	B
s 50 - 99 zaměstnanci	B	B	B	B	B	B	B	B	B	B	B	B
se 100 a více zaměstnanci	B	B	B	B	B	B	B	B	B	B	B	B
zaměstnanci v pracovním a služebním poměru	-	-	1	-	-	-	-	-	-	-	17	2238
ostatní zaměstnanci	-	-	-	-	-	-	-	-	-	-	-	138
samostatně činní	-	-	-	3	-	-	-	-	-	-	4	359
členové produkčních družstev	-	-	-	-	-	-	-	-	-	-	-	1
pomáhající rodinní příslušníci	-	-	-	-	-	-	-	-	-	-	-	12
nezjištěné postavení v zaměstnání	-	-	-	-	-	-	-	-	-	-	3	157
ekonomicky aktivní osoby úhrnem	-	-	1	3	-	-	-	-	-	-	25	3054
<b>D. Odvětví ekonomické činnosti ekonomicky aktivních osob</b>												
zemědělství, lesnictví, rybolov	-	-	-	-	-	-	-	-	-	-	-	69
průmysl	-	-	-	-	-	-	-	-	-	-	10	1037
stavebnictví	-	-	-	-	-	-	-	-	-	-	1	206
obchod, opravy motor. vozidel a spotř. zboží	-	-	-	3	-	-	-	-	-	-	2	293
pohostinství a ubytování	-	-	-	-	-	-	-	-	-	-	-	139
doprava, pošty a telekomunikace	-	-	-	-	-	-	-	-	-	-	1	157
peněžnictví a pojišťovnictví	-	-	-	-	-	-	-	-	-	-	1	41
činnosti v oblasti nemovitostí, služby pro podniky	-	-	-	-	-	-	-	-	-	-	1	109
výzkum a vývoj	-	-	-	-	-	-	-	-	-	-	-	2
veřejná správa, obrana, sociální zabezpečení	-	-	-	-	-	-	-	-	-	-	-	146
školství	-	-	-	-	-	-	-	-	-	-	-	210
zdravotnictví, veterinární a sociální činnosti	-	-	1	-	-	-	-	-	-	-	2	284
ostatní veřejné a osobní služby	-	-	-	-	-	-	-	-	-	-	2	145
nezjištěno	-	-	-	-	-	-	-	-	-	-	5	216
ekonomicky aktivní osoby úhrnem	-	-	1	3	-	-	-	-	-	-	25	3054
<b>E. Pracující s druhým zaměstnáním</b>												
jako samostatně činní	-	-	-	-	-	-	-	-	-	-	3	110
ostatní	-	-	-	-	-	-	-	-	-	-	1	71
pracující s druhým zaměstnáním úhrnem	-	-	-	-	-	-	-	-	-	-	4	181

1. Muži

Tab. č. 155 Obyvatelstvo 15leté a starší podle věku,  
podle nejvyššího ukončeného vzdělání, oborů vzdělání a podle pohlaví

Jilemnice

Nejvyšší ukončené vzdělání, obory vzdělání	Věk												Obyvatelstvo celkem	z toho ekonom. aktivní
	15 - 19	20 - 24	25 - 29	30 - 34	35 - 39	40 - 44	45 - 49	50 - 54	55 - 59	60 - 64	65+	nezjištěno		
Základní vzdělání (vč. neukončeného)	149	13	18	10	11	10	18	18	13	16	44	-	320	112
Střední vzdělání celkem	16	98	135	116	87	87	124	110	73	58	134	-	1038	839
v tom:														
učňovské	8	42	54	36	37	61	95	72	49	38	83	-	575	447
odborné	8	56	81	80	50	26	29	38	24	20	51	-	463	392
technické vědy a nauky	6	38	65	65	37	22	21	27	19	15	25	-	340	300
zemědělsko-lesnické vědy	1	6	8	5	6	2	3	4	2	3	6	-	46	36
ekonomické obory	-	-	-	-	-	-	1	-	-	-	3	-	4	1
ostatní společenské vědy	1	8	6	8	3	2	2	4	1	1	6	-	42	35
ostatní obory vč. nezjištěno	-	4	2	2	4	-	2	3	2	1	11	-	31	20
Úplné střední celkem	17	112	79	57	76	38	38	43	31	15	47	-	553	429
v tom:														
učňovské	1	9	13	2	12	6	4	1	-	-	2	-	50	43
odborné	7	79	51	45	54	27	27	36	23	14	29	-	392	323
technické vědy a nauky	5	54	38	32	40	20	21	28	18	12	11	-	279	236
zemědělsko-lesnické vědy	-	4	7	7	6	4	2	4	1	-	4	-	39	35
zdravotnické obory	-	-	-	-	-	-	-	-	-	-	-	-	-	-
ekonomické obory	1	11	1	-	2	2	1	-	1	5	-	-	26	16
pedagogické obory	-	-	-	-	-	-	1	-	-	2	-	-	3	1
ostatní obory vč. nezjištěno	1	10	5	6	6	1	2	2	4	1	7	-	45	35
všeobecné	9	24	15	10	10	5	7	6	8	1	16	-	111	63
Nástavbové studium	1	6	9	2	6	5	6	3	6	1	4	-	49	44
Vyšší odborné vzdělání	-	6	2	2	1	-	5	1	3	6	4	-	30	19
Vysokoškolské vzdělání celkem	-	11	25	25	34	19	30	24	16	11	24	-	219	194
v tom:														
přírodní vědy a nauky	-	1	1	2	-	-	-	1	1	-	1	-	7	5
technické vědy a nauky	-	2	6	12	17	12	13	9	1	7	3	-	82	78
z toho:														
strojírenství a strojn. výroba	-	1	1	5	6	7	5	6	1	4	1	-	37	34
elektrotechn., telek. a výpoč. techn.	-	1	-	2	5	2	2	-	-	3	-	-	15	14
stavebnictví, architektura	-	-	2	1	4	-	4	-	-	-	-	-	11	11
zemědělsko-lesnické vědy	-	2	2	-	-	2	2	-	1	2	2	-	13	12
zdravotnictví, lékařské vědy	-	1	3	5	4	3	4	3	4	1	5	-	33	29
společenské vědy a nauky	-	4	12	6	13	2	11	10	8	1	11	-	78	67
z toho:														
filozofie, teologie	-	-	-	2	1	-	-	-	-	-	1	-	4	3
ekonomie	-	3	3	1	3	-	2	2	3	-	-	-	17	17
politologie, právo	-	-	-	-	1	-	-	-	-	-	1	-	2	1
pedagogika	-	1	8	3	8	2	7	7	5	1	9	-	51	42
vědy a nauky o kultuře a umění	-	-	-	-	-	-	-	-	-	-	-	-	-	-
vojenské vědy a nauky	-	-	-	-	-	-	-	-	-	-	-	-	-	-
ostatní obory vč. nezjištěno	-	1	1	-	-	-	-	1	1	-	2	-	6	3
z vysokoškolského vzdělání bakalářské	-	3	3	-	-	1	1	-	-	-	-	-	8	7
Vědecká příprava	-	-	-	2	-	-	1	-	-	1	-	-	4	4
Osoby bez vzdělání	1	-	-	1	-	-	-	-	-	-	-	-	2	1
Osoby s nezjištěným vzděláním	-	4	1	4	2	5	3	1	-	-	4	-	24	2
Úhrn obyvatel 15letých a starších	184	250	269	219	217	164	225	200	142	108	261	-	2239	1644



2. Ženy

Tab. č. 155 Obyvatelstvo 15leté a starší podle věku,  
podle nejvyššího ukončeného vzdělání, oborů vzdělání a podle pohlaví

Jilemnice

Nejvyšší ukončené vzdělání, obory vzdělání	Věk												Obyvatelstvo celkem	z toho ekonom. aktivní
	15 - 19	20 - 24	25 - 29	30 - 34	35 - 39	40 - 44	45 - 49	50 - 54	55 - 59	60 - 64	65+	nezjištěno		
Základní vzdělání (vč. neukončeného)	144	14	13	11	25	25	47	44	44	40	193	-	600	168
Střední vzdělání celkem	20	43	85	64	43	59	70	56	51	46	142	-	679	396
v tom:														
učňovské	13	13	22	11	22	39	38	31	35	31	73	-	328	180
odborné	7	30	63	53	21	20	32	25	16	15	69	-	351	216
technické vědy a nauky	-	9	34	23	8	6	8	7	6	3	14	-	118	79
zemědělsko-lesnické vědy	-	3	2	4	-	-	2	2	2	1	2	-	18	12
ekonomické obory	-	-	1	1	4	2	4	3	4	8	14	-	41	15
ostatní společenské vědy	6	14	23	23	8	7	13	7	2	-	19	-	122	87
ostatní obory vč. nezjištěno	1	4	3	2	1	5	5	6	2	3	20	-	52	23
Úplné střední celkem	17	144	100	91	69	63	68	65	70	40	46	-	773	537
v tom:														
učňovské	-	5	2	1	1	1	2	2	-	-	-	-	14	12
odborné	6	87	72	68	62	53	50	45	49	31	30	-	553	419
technické vědy a nauky	2	13	29	27	23	15	12	13	9	11	2	-	156	118
zemědělsko-lesnické vědy	-	5	7	4	2	3	1	-	1	-	1	-	24	19
zdravotnické obory	-	6	15	11	9	20	20	10	16	6	12	-	125	97
ekonomické obory	4	30	13	17	14	8	6	15	11	4	3	-	125	97
pedagogické obory	-	5	2	2	8	3	1	2	6	5	3	-	37	28
ostatní obory vč. nezjištěno	-	28	6	7	6	4	10	5	6	5	9	-	86	60
všeobecné	11	52	26	22	6	9	16	18	21	9	16	-	206	106
Návštbobvé studium	1	13	20	16	15	10	13	12	7	3	3	-	113	91
Vyšší odborné vzdělání	-	29	5	3	1	1	4	2	1	1	7	-	54	43
Vysokoškolské vzdělání celkem	-	8	30	22	32	19	28	14	21	9	15	-	198	161
v tom:														
přírodní vědy a nauky	-	-	-	1	1	1	-	1	-	-	1	-	5	4
technické vědy a nauky	-	1	5	1	5	5	3	1	-	-	1	-	22	20
z toho:														
strojírenství a strojní výroba	-	-	1	1	-	-	-	1	-	-	-	-	3	3
elektrotechn., telek. a výpoč. techn.	-	-	-	-	-	1	1	-	-	-	-	-	2	2
stavebnictví, architektura	-	-	2	-	2	1	-	-	-	-	-	-	5	4
zemědělsko-lesnické vědy	-	1	3	-	-	-	4	-	1	-	-	-	9	8
zdravotnictví, lékařské vědy	-	-	4	8	3	4	3	4	3	2	2	-	33	29
společenské vědy a nauky	-	5	16	11	21	8	18	8	16	7	8	-	118	95
z toho:														
filozofie, teologie	-	-	1	1	-	-	1	-	-	1	-	-	4	3
ekonomie	-	3	-	1	4	2	1	-	1	-	-	-	12	9
politologie, právo	-	-	2	-	-	-	-	1	-	1	-	-	4	4
pedagogika	-	2	12	8	17	6	14	7	15	5	8	-	94	75
vědy a nauky o kultuře a umění	-	-	1	-	1	-	-	-	-	-	-	-	2	2
vojenské vědy a nauky	-	-	-	-	-	-	-	-	-	-	-	-	-	-
ostatní obory vč. nezjištěno	-	1	1	1	1	1	-	-	1	-	3	-	9	3
z vysokoškolského vzdělání bakalářské	-	5	4	-	1	1	-	-	-	-	2	-	13	6
Vědecká příprava	-	-	1	-	-	1	-	-	-	-	1	-	3	2
Osoby bez vzdělání	-	1	2	1	-	1	1	1	-	-	-	-	7	5
Osoby s nezjištěným vzděláním	1	2	1	8	2	3	2	3	1	1	5	-	29	7
Úhrn obyvatel 15letých a starších	183	254	257	216	187	182	233	197	195	140	412	-	2456	1410

3. Muži a ženy úhrnem

Tab. č. 155 Obyvatelstvo 15leté a starší podle věku,  
podle nejvyššího ukončeného vzdělání, oborů vzdělání a podle pohlaví

Jilemnice

Nejvyšší ukončené vzdělání, obory vzdělání	Věk												Obyvatelstvo celkem	z toho ekonom. aktivní
	15 - 19	20 - 24	25 - 29	30 - 34	35 - 39	40 - 44	45 - 49	50 - 54	55 - 59	60 - 64	65+	nezjištěno		
Základní vzdělání (vč. neukončeného)	293	27	31	21	36	35	65	62	57	56	237	-	920	280
Střední vzdělání celkem	36	141	220	180	130	146	194	166	124	104	276	-	1717	1235
v tom:														
učňovské	21	55	76	47	59	100	133	103	84	69	156	-	903	627
odborné	15	86	144	133	71	46	61	63	40	35	120	-	814	608
technické vědy a nauky	6	47	99	88	45	28	29	34	25	18	39	-	458	379
zemědělsko-lesnické vědy	1	9	10	9	6	2	5	6	4	4	8	-	64	48
ekonomické obory	-	-	1	1	4	2	5	3	4	8	17	-	45	16
ostatní společenské vědy	7	22	29	31	11	9	15	11	3	1	25	-	164	122
ostatní obory vč. nezjištěno	1	8	5	4	5	5	7	9	4	4	31	-	83	43
Úplně střední celkem	34	256	179	148	145	101	106	108	101	55	93	-	1326	966
v tom:														
učňovské	1	14	15	3	13	7	6	3	-	-	2	-	64	55
odborné	13	166	123	113	116	80	77	81	72	45	59	-	945	742
technické vědy a nauky	7	67	67	59	63	35	33	41	27	23	13	-	435	354
zemědělsko-lesnické vědy	-	9	14	11	8	7	3	4	2	-	5	-	63	54
zdravotnické obory	-	6	15	11	9	20	20	10	16	6	12	-	125	97
ekonomické obory	5	41	14	17	16	10	8	16	11	5	8	-	151	113
pedagogické obory	-	5	2	2	8	3	1	3	6	5	5	-	40	29
ostatní obory vč. nezjištěno	1	38	11	13	12	5	12	7	10	6	16	-	131	95
všeobecné	20	76	41	32	16	14	23	24	29	10	32	-	317	169
Návšobové studium	2	19	29	18	21	15	19	15	13	4	7	-	162	135
Vyšší odborné vzdělání	-	35	7	5	2	1	9	3	4	7	11	-	84	62
Vysokoškolské vzdělání celkem	-	19	55	47	66	38	58	38	37	20	39	-	417	355
v tom:														
přírodní vědy a nauky	-	1	1	3	1	1	-	2	1	-	2	-	12	9
technické vědy a nauky	-	3	11	13	22	17	16	10	1	7	4	-	104	98
z toho:														
strojírenství a strojná výroba	-	1	2	6	6	7	5	7	1	4	1	-	40	37
elektrotechn., telek. a výpoč. techn.	-	1	-	2	5	3	3	-	-	3	-	-	17	16
stavebnictví, architektura	-	-	4	1	6	1	4	-	-	-	-	-	16	15
zemědělsko-lesnické vědy	-	3	5	-	-	2	6	-	2	2	2	-	22	20
zdravotnictví, lékařské vědy	-	1	7	13	7	7	7	7	7	3	7	-	66	58
společenské vědy a nauky	-	9	28	17	34	10	29	18	24	8	19	-	196	162
z toho:														
filozofie, teologie	-	-	1	3	1	-	1	-	-	1	1	-	8	6
ekonomie	-	6	3	2	7	2	3	2	4	-	-	-	29	26
politologie, právo	-	-	2	-	1	-	-	1	-	1	1	-	6	5
pedagogika	-	3	20	11	25	8	21	14	20	6	17	-	145	117
vědy a nauky o kultuře a umění	-	-	1	-	1	-	-	-	-	-	-	-	2	2
vojenské vědy a nauky	-	-	-	-	-	-	-	-	-	-	-	-	-	-
ostatní obory vč. nezjištěno	-	2	2	1	1	1	-	1	2	-	5	-	15	6
z vysokoškolského vzdělání bakalářské	-	8	7	-	1	2	1	-	-	-	2	-	21	13
Vědecká příprava	1	-	1	2	-	1	1	-	-	1	1	-	7	6
Osoby bez vzdělání	1	1	2	2	-	1	1	1	-	-	-	-	9	6
Osoby s nezjištěným vzděláním	1	6	2	12	4	8	5	4	1	1	9	-	53	9
Úhrn obyvatel 15letých a starších	367	504	526	435	404	346	458	397	337	248	673	-	4695	3054

1. Muži

Tab. č. 156 Obyvatelstvo podle věku, podle náboženského vyznání  
a podle pohlaví

Jilemnice

Náboženské vyznání	Věk												Obyvatelstvo celkem
	- 14	15 - 19	20 - 24	25 - 29	30 - 34	35 - 39	40 - 49	50 - 59	60 - 69	70 - 79	80+	nezjištěno	
Bez vyznání	395	148	196	209	158	159	286	196	73	60	14	-	1894
Věřící	75	16	29	41	31	33	61	117	119	56	19	-	597
v tom:													
Církev římskokatolická	55	14	20	32	23	21	41	85	97	43	14	-	445
Českobratrská církev evangelická	11	1	1	-	2	3	8	12	9	4	1	-	52
Církev československá husitská	3	-	2	1	1	1	2	8	8	5	3	-	34
Církev řeckokatolická	-	-	-	-	-	-	-	-	1	1	-	-	2
Pravoslavná církev v českých zemích	-	-	-	-	-	-	-	-	-	-	-	-	-
Bratrská jednota baptistů	-	-	-	-	-	-	-	-	-	-	-	-	-
Církev adventistů sedmého dne	-	-	-	-	-	-	-	-	-	-	-	-	-
Církev bratrská	2	-	-	1	-	-	1	2	1	-	-	-	7
Evangelická církev a. v. v ČR	-	-	1	-	-	1	-	-	-	-	-	-	2
Evangelická církev metodistická	-	-	-	-	-	-	-	1	-	-	-	-	1
Jednota bratrská	-	-	-	-	-	-	-	-	-	-	-	-	-
Křesťanské sbory	-	-	-	1	-	-	-	-	-	-	-	-	1
Luterská evangelická církev a. v. v ČR	-	-	-	-	-	-	-	-	-	-	-	-	-
Novoapostolská církev v ČR	-	-	-	-	-	-	-	-	-	-	-	-	-
Slezská církev evangelická a. v.	-	-	-	-	-	1	-	-	-	-	-	-	1
Starokatolická církev v ČR	-	-	-	-	-	-	-	-	-	-	-	-	-
Federace židovských obcí v ČR	-	-	-	-	-	-	-	-	-	-	-	-	-
Apoštolská církev	-	-	-	-	-	-	-	-	-	-	-	-	-
Náboženská společnost českých unitářů	-	-	-	-	-	-	-	-	-	-	-	-	-
Náboženská společnost Svědkové Jehovovi	-	-	-	1	-	-	-	-	-	-	1	-	2
Církev Ježíše Krista Sv. posledních dnů	-	-	-	-	-	-	-	-	-	-	-	-	-
Církev sjednocení	-	-	-	-	-	-	-	-	-	-	-	-	-
Scientologická církev	-	-	-	-	-	-	-	-	-	-	-	-	-
Křesťanská společenství	-	-	-	-	-	-	-	-	-	-	-	-	-
Anglikánská církev	-	-	-	-	-	-	-	-	-	-	-	-	-
islám	-	-	-	-	-	-	-	-	-	-	-	-	-
buddhismus	1	-	1	2	-	-	-	-	-	-	-	-	4
hinduismus	-	-	-	-	-	-	-	-	-	-	-	-	-
hnutí Hare Kršna	-	-	-	-	-	-	-	-	-	-	-	-	-
ostatní a nepřesně určené	3	1	4	3	5	6	9	9	3	3	-	-	46
Nezjištěno	79	20	25	19	30	25	42	29	16	9	3	-	297
Obyvatelstvo úhrnem	549	184	250	269	219	217	389	342	208	125	36	-	2788

2. Ženy

Tab. č. 156 Obyvatelstvo podle věku, podle náboženského vyznání a podle pohlaví

Jilemnice

Náboženské vyznání	Věk												Obyvatelstvo celkem
	- 14	15 - 19	20 - 24	25 - 29	30 - 34	35 - 39	40 - 49	50 - 59	60 - 69	70 - 79	80+	nezjištěno	
Bez vyznání	379	149	202	188	142	128	283	169	73	63	18	-	1794
Věřící	78	21	30	37	42	38	96	184	162	142	67	-	897
v tom:													
Církev římskokatolická	65	14	17	29	32	30	66	141	124	106	51	-	675
Českobratrská církev evangelická	6	3	3	1	2	4	10	16	14	16	11	-	86
Církev československá husitská	1	2	-	-	3	-	7	12	20	13	4	-	62
Církev řeckokatolická	-	-	-	-	-	-	-	-	-	-	-	-	-
Pravoslavná církev v českých zemích	-	-	-	-	-	-	1	-	-	-	-	-	1
Bratrská jednota baptistů	-	-	-	-	-	-	-	-	-	-	-	-	-
Církev adventistů sedmého dne	-	-	-	-	-	-	-	-	-	-	-	-	-
Církev bratrská	2	-	1	-	-	1	2	1	3	-	-	-	10
Evangelická církev a. v. v ČR	-	-	1	2	-	-	-	1	-	-	-	-	4
Evangelická církev metodistická	-	-	-	-	-	-	-	-	-	-	-	-	-
Jednota bratrská	-	-	-	-	-	-	-	-	-	-	-	-	-
Křesťanské sbory	-	-	1	-	-	-	1	-	-	-	-	-	2
Luterská evangelická církev a. v. v ČR	-	-	-	-	-	-	-	-	-	-	-	-	-
Novoapoštolská církev v ČR	-	-	-	-	-	-	-	-	-	-	-	-	-
Slezská církev evangelická a. v.	-	-	-	-	-	-	-	-	-	-	-	-	-
Starokatolická církev v ČR	-	-	-	-	-	-	-	1	-	-	-	-	1
Federace židovských obcí v ČR	-	-	-	-	-	-	-	-	-	-	-	-	-
Apoštolská církev	-	-	-	-	-	-	-	-	-	-	-	-	-
Náboženská společnost českých unitářů	-	-	-	-	-	-	-	-	-	-	-	-	-
Náboženská společnost Svědkové Jehovovi	-	-	-	-	1	-	-	-	-	2	-	-	3
Církev Ježíše Krista Sv. posledních dnů	-	-	-	-	-	-	-	-	-	-	-	-	-
Církev sjednocení	-	-	-	-	-	-	-	-	-	-	-	-	-
Scientologická církev	-	-	-	-	-	-	-	-	-	-	-	-	-
Křesťanská společenství	-	-	1	-	-	-	-	-	-	-	-	-	1
Anglikánská církev	-	-	-	-	-	-	-	-	-	-	-	-	-
islám	-	-	-	-	-	-	-	-	-	-	-	-	-
buddhismus	-	-	-	1	1	-	-	-	-	-	-	-	2
hinduismus	-	-	-	-	-	-	-	-	-	-	-	-	-
hnutí Hare Kršna	-	-	-	-	-	-	-	-	-	-	-	-	-
ostatní a nepřesně určené	4	2	6	4	3	3	9	12	1	5	1	-	50
Nezjištěno	52	13	22	32	32	21	36	39	22	5	-	-	274
Obyvatelstvo úhrnem	509	183	254	257	216	187	415	392	257	210	85	-	2965

## 3. Muži a ženy úhrnem

Tab. č. 156 Obyvatelstvo podle věku, podle náboženského vyznání a podle pohlaví

Jilemnice

Náboženské vyznání	Věk												Obyvatelstvo celkem
	- 14	15 - 19	20 - 24	25 - 29	30 - 34	35 - 39	40 - 49	50 - 59	60 - 69	70 - 79	80+	nezjištěno	
Bez vyznání	774	297	398	397	300	287	569	365	146	123	32	-	3688
Věřící	153	37	59	78	73	71	157	301	281	198	86	-	1494
v tom:													
Církev římskokatolická	120	28	37	61	55	51	107	226	221	149	65	-	1120
Českobratrská církev evangelická	17	4	4	1	4	7	18	28	23	20	12	-	138
Církev československá husitská	4	2	2	1	4	1	9	20	28	18	7	-	96
Církev řeckokatolická	-	-	-	-	-	-	-	-	1	1	-	-	2
Pravoslavná církev v českých zemích	-	-	-	-	-	-	1	-	-	-	-	-	1
Bratrská jednota baptistů	-	-	-	-	-	-	-	-	-	-	-	-	-
Církev adventistů sedmého dne	-	-	-	-	-	-	-	-	-	-	-	-	-
Církev bratrská	4	-	1	1	-	1	3	3	4	-	-	-	17
Evangelická církev a. v. v ČR	-	-	2	2	-	1	-	1	-	-	-	-	6
Evangelická církev metodistická	-	-	-	-	-	-	-	1	-	-	-	-	1
Jednota bratrská	-	-	-	-	-	-	-	-	-	-	-	-	-
Křesťanské sbory	-	-	1	1	-	-	1	-	-	-	-	-	3
Luterská evangelická církev a. v. v ČR	-	-	-	-	-	-	-	-	-	-	-	-	-
Novoapostolská církev v ČR	-	-	-	-	-	-	-	-	-	-	-	-	-
Slezská církev evangelická a. v.	-	-	-	-	-	1	-	-	-	-	-	-	1
Starokatolická církev v ČR	-	-	-	-	-	-	-	1	-	-	-	-	1
Federace židovských obcí v ČR	-	-	-	-	-	-	-	-	-	-	-	-	-
Apoštolská církev	-	-	-	-	-	-	-	-	-	-	-	-	-
Náboženská společnost českých unitářů	-	-	-	-	-	-	-	-	-	-	-	-	-
Náboženská společnost Svědkové Jehovovi	-	-	-	1	1	-	-	-	-	2	1	-	5
Církev Ježíše Krista Sv. posledních dnů	-	-	-	-	-	-	-	-	-	-	-	-	-
Církev sjednocení	-	-	-	-	-	-	-	-	-	-	-	-	-
Scientologická církev	-	-	-	-	-	-	-	-	-	-	-	-	-
Křesťanská společenství	-	-	1	-	-	-	-	-	-	-	-	-	1
Anglikánská církev	-	-	-	-	-	-	-	-	-	-	-	-	-
islám	-	-	-	-	-	-	-	-	-	-	-	-	-
buddhismus	1	-	1	3	1	-	-	-	-	-	-	-	6
hinduismus	-	-	-	-	-	-	-	-	-	-	-	-	-
hnutí Hare Kršna	-	-	-	-	-	-	-	-	-	-	-	-	-
ostatní a nepřesně určené	7	3	10	7	8	9	18	21	4	8	1	-	96
Nezjištěno	131	33	47	51	62	46	78	68	38	14	3	-	571
Obyvatelstvo úhrnem	1058	367	504	526	435	404	804	734	465	335	121	-	5753

1. Muži

Tab. č. 157 Obyvatelstvo podle věku, podle místa trvalého pobytu  
v době narození a podle pohlaví

Jilemnice

Místo trvalého pobytu v době narození	Věk										Obyvatelstvo celkem
	- 14	15 - 19	20 - 29	30 - 39	40 - 49	50 - 59	60 - 69	70 - 79	80+	nezjištěno	
Obyvatelstvo úhrnem	549	184	519	436	389	342	208	125	36	-	2788
Narození v ČR celkem											
abs.	542	180	513	419	363	333	203	120	31	-	2704
%	98,7	97,8	98,8	96,1	93,3	97,4	97,6	96,0	86,1	X	97,0
v tom: v obci trval. pobytu											
abs.	451	133	333	179	124	106	75	34	15	-	1450
%	82,1	72,3	64,2	41,1	31,9	31,0	36,1	27,2	41,7	X	52,0
v jiné obci okresu											
abs.	41	22	90	115	118	96	63	53	10	-	608
%	7,5	12,0	17,3	26,4	30,3	28,1	30,3	42,4	27,8	X	21,8
v jiném okrese kraje											
abs.	2	4	5	7	8	10	2	3	-	-	41
%	0,4	2,2	1,0	1,6	2,1	2,9	1,0	2,4	-	X	1,5
v jiném kraji											
abs.	48	21	85	118	113	121	63	30	6	-	605
%	8,7	11,4	16,4	27,1	29,0	35,4	30,3	24,0	16,7	X	21,7
Narození mimo okres trvalého pobytu:											
HI. m. Praha	6	5	5	9	7	11	8	2	-	-	53
Středočeský kraj celkem	7	-	5	9	11	16	11	8	1	-	68
Benešov	-	-	-	-	-	1	-	-	-	-	1
Beroun	-	-	-	1	-	-	1	1	-	-	3
Kladno	1	-	-	-	-	2	-	-	-	-	3
Kolín	1	-	-	-	-	-	-	1	-	-	2
Kutná Hora	2	-	-	-	1	2	-	-	-	-	5
Mělník	2	-	1	1	1	4	2	-	-	-	11
Mladá Boleslav	-	-	-	2	4	3	1	4	1	-	15
Nymburk	-	-	1	1	4	2	4	1	-	-	13
Praha-východ	1	-	2	1	1	1	2	-	-	-	8
Praha-západ	-	-	-	3	-	1	-	-	-	-	4
Příbram	-	-	1	-	-	-	-	-	-	-	1
Rakovník	-	-	-	-	-	-	1	1	-	-	2
Jihočeský kraj celkem	-	-	-	4	5	3	3	-	-	-	15
České Budějovice	-	-	-	2	-	1	-	-	-	-	3
Český Krumlov	-	-	-	-	1	-	-	-	-	-	1
Jindřichův Hradec	-	-	-	-	-	-	1	-	-	-	1
Písek	-	-	-	1	1	-	-	-	-	-	2
Prachatice	-	-	-	1	2	-	1	-	-	-	4
Strakonice	-	-	-	-	1	-	1	-	-	-	2
Tábor	-	-	-	-	-	2	-	-	-	-	2

1. Muži

Tab. č. 157 Obyvatelstvo podle věku, podle místa trvalého pobytu  
v době narození a podle pohlaví

Jilemnice

Místo trvalého pobytu v době narození	Věk										Obyvatelstvo celkem	
	- 14	15 - 19	20 - 29	30 - 39	40 - 49	50 - 59	60 - 69	70 - 79	80+	nezjištěno		
Plzeňský kraj celkem	-	-	-	3	2	4	2	1	-	-	-	12
Domažlice	-	-	-	-	-	2	1	-	-	-	-	3
Klatovy	-	-	-	-	-	-	-	-	-	-	-	-
Plzeň-město	-	-	-	-	-	-	-	1	-	-	-	1
Plzeň-jih	-	-	-	2	1	-	-	-	-	-	-	3
Plzeň-sever	-	-	-	-	-	1	1	-	-	-	-	2
Rokycany	-	-	-	1	1	1	-	-	-	-	-	3
Tachov	-	-	-	-	-	-	-	-	-	-	-	-
Karlovarský kraj celkem	1	-	1	3	1	-	-	-	-	-	-	6
Cheb	1	-	-	1	-	-	-	-	-	-	-	2
Karlovy Vary	-	-	-	1	1	-	-	-	-	-	-	2
Sokolov	-	-	1	1	-	-	-	-	-	-	-	2
Ústecký kraj celkem	3	1	4	11	11	17	-	-	-	-	-	47
Děčín	2	-	1	2	4	4	-	-	-	-	-	13
Chomutov	-	1	-	1	3	3	-	-	-	-	-	8
Litoměřice	-	-	1	2	2	5	-	-	-	-	-	10
Louny	1	-	-	3	-	1	-	-	-	-	-	5
Most	-	-	-	1	1	3	-	-	-	-	-	5
Teplice	-	-	1	1	-	-	-	-	-	-	-	2
Ústí nad Labem	-	-	1	1	1	1	-	-	-	-	-	4
Liberecký kraj celkem	2	4	5	7	8	10	2	3	-	-	-	41
Česká Lípa	-	2	-	3	1	-	-	-	-	-	-	6
Jablonec nad Nisou	-	-	2	3	3	3	1	2	-	-	-	14
Liberec	2	2	3	1	4	7	1	1	-	-	-	21
Semily	-	-	-	-	-	-	-	-	-	-	-	-
Královéhradecký kraj celkem	22	11	50	41	61	43	22	12	4	-	-	266
Hradec Králové	4	-	4	5	5	5	1	1	-	-	-	25
Jičín	2	1	6	11	11	14	9	7	1	-	-	62
Náchod	1	-	2	4	3	3	4	2	-	-	-	19
Rychnov nad Kněžnou	-	-	-	1	2	-	-	-	-	-	-	3
Trutnov	15	10	38	20	40	21	8	2	3	-	-	157
Pardubický kraj celkem	5	2	12	19	6	12	7	2	-	-	-	65
Chrudim	-	-	3	-	1	5	3	-	-	-	-	12
Pardubice	3	1	5	11	1	4	-	-	-	-	-	25
Svítavy	1	-	-	1	-	-	2	2	-	-	-	6
Ústí nad Orlicí	1	1	4	7	4	3	2	-	-	-	-	22

1. Muži

Tab. č. 157 Obyvatelstvo podle věku, podle místa trvalého pobytu  
v době narození a podle pohlaví

Jilemnice

Místo trvalého pobytu v době narození	Věk										Obyvatelstvo celkem
	- 14	15 - 19	20 - 29	30 - 39	40 - 49	50 - 59	60 - 69	70 - 79	80+	nezjištěno	
Vysočina celkem	1	-	2	6	-	3	2	2	1	-	17
Havlíčkův Brod	-	-	-	1	-	2	1	1	1	-	6
Jihlava	-	-	-	2	-	-	-	-	-	-	2
Pelhřimov	-	-	-	1	-	-	-	-	-	-	1
Třebíč	1	-	1	-	-	1	-	-	-	-	3
Žďár nad Sázavou	-	-	1	2	-	-	1	1	-	-	5
Jihomoravský kraj celkem	1	-	4	3	-	3	3	2	-	-	16
Blansko	-	-	-	-	-	-	1	-	-	-	1
Brno-město	-	-	3	-	-	2	-	-	-	-	5
Brno-venkov	-	-	-	1	-	-	-	2	-	-	3
Břeclav	1	-	-	2	-	-	-	-	-	-	3
Hodonín	-	-	1	-	-	-	1	-	-	-	2
Vyškov	-	-	-	-	-	1	-	-	-	-	1
Znojmo	-	-	-	-	-	-	1	-	-	-	1
Olomoucký kraj celkem	-	-	-	2	3	4	2	1	-	-	12
Jeseník	-	-	-	1	-	-	-	-	-	-	1
Olomouc	-	-	-	-	1	2	-	-	-	-	3
Prostějov	-	-	-	-	-	-	1	1	-	-	2
Přerov	-	-	-	1	-	1	-	-	-	-	2
Šumperk	-	-	-	-	2	1	1	-	-	-	4
Zlínský kraj celkem	-	1	-	5	3	3	3	-	-	-	15
Kroměříž	-	-	-	-	1	-	1	-	-	-	2
Uherské Hradiště	-	-	-	1	1	3	-	-	-	-	5
Vsetín	-	-	-	2	-	-	1	-	-	-	3
Zlín	-	1	-	2	1	-	1	-	-	-	5
Moravskoslezský kraj celkem	2	1	2	3	3	2	-	-	-	-	13
Bruntál	1	1	1	-	-	-	-	-	-	-	3
Frýdek-Místek	-	-	-	1	-	-	-	-	-	-	1
Karviná	1	-	-	2	-	-	-	-	-	-	3
Nový Jičín	-	-	-	-	1	-	-	-	-	-	1
Opava	-	-	-	-	1	1	-	-	-	-	2
Ostrava-město	-	-	1	-	1	1	-	-	-	-	3
Narození v cizině celkem											
abs.	1	1	1	9	15	6	4	4	2	-	43
%	0,2	0,5	0,2	2,1	3,9	1,8	1,9	3,2	5,6	X	1,5
v tom:											
Slovenská republika	-	1	1	7	14	6	4	3	1	-	37
země Evropské unie	-	-	-	-	-	-	-	-	1	-	1
ostatní země Evropy	-	-	-	1	1	-	-	1	-	-	3
země Asie	1	-	-	1	-	-	-	-	-	-	2
ostatní a nepřesně určené	-	-	-	-	-	-	-	-	-	-	-
Místo narození nezjištěno	6	3	5	8	11	3	1	1	3	-	41



2. Ženy

Tab. č. 157 Obyvatelstvo podle věku, podle místa trvalého pobytu  
v době narození a podle pohlaví

Jilemnice

Místo trvalého pobytu v době narození	Věk										Obyvatelstvo celkem
	- 14	15 - 19	20 - 29	30 - 39	40 - 49	50 - 59	60 - 69	70 - 79	80+	nezjištěno	
Obyvatelstvo úhrnem	509	183	511	403	415	392	257	210	85	-	2965
Narození v ČR celkem											
abs.	505	178	499	380	387	362	243	199	83	-	2836
%	99,2	97,3	97,7	94,3	93,3	92,3	94,6	94,8	97,6	X	95,6
v tom:											
v obci trval. pobytu											
abs.	406	126	274	117	105	97	58	57	35	-	1275
%	79,8	68,9	53,6	29,0	25,3	24,7	22,6	27,1	41,2	X	43,0
v jiné obci okresu											
abs.	48	27	113	123	139	124	86	85	23	-	768
%	9,4	14,8	22,1	30,5	33,5	31,6	33,5	40,5	27,1	X	25,9
v jiném okrese kraje											
abs.	4	4	6	13	13	10	6	5	2	-	63
%	0,8	2,2	1,2	3,2	3,1	2,6	2,3	2,4	2,4	X	2,1
v jiném kraji											
abs.	47	21	106	127	130	131	93	52	23	-	730
%	9,2	11,5	20,7	31,5	31,3	33,4	36,2	24,8	27,1	X	24,6
Narození mimo okres trvalého pobytu:											
HI. m. Praha	5	3	4	11	14	10	11	4	2	-	64
Středočeský kraj celkem	8	4	13	12	15	23	19	11	5	-	110
Benešov	-	-	-	1	-	1	2	1	-	-	5
Beroun	-	-	-	-	2	-	-	-	-	-	2
Kladno	3	-	2	2	1	2	1	-	-	-	11
Kolín	-	-	1	2	2	1	3	-	1	-	10
Kutná Hora	-	2	1	1	2	3	2	2	2	-	15
Mělník	4	-	1	-	3	2	1	2	-	-	13
Mladá Boleslav	-	-	4	2	3	7	6	3	-	-	25
Nymburk	-	2	-	1	1	3	1	1	2	-	11
Praha-východ	-	-	2	2	-	3	1	-	-	-	8
Praha-západ	-	-	-	-	-	-	1	-	-	-	1
Příbram	1	-	1	1	1	-	-	1	-	-	5
Rakovník	-	-	1	-	-	1	1	1	-	-	4
Jihočeský kraj celkem	2	-	-	6	3	3	6	3	2	-	25
České Budějovice	1	-	-	1	-	1	-	1	-	-	4
Český Krumlov	-	-	-	2	-	-	-	-	-	-	2
Jindřichův Hradec	-	-	-	-	-	-	-	2	-	-	2
Písek	-	-	-	1	-	-	-	-	-	-	1
Prachatice	-	-	-	1	2	1	2	-	-	-	6
Strakonice	1	-	-	-	-	1	3	-	1	-	6
Tábor	-	-	-	1	1	-	1	-	1	-	4

2. Ženy

Tab. č. 157 Obyvatelstvo podle věku, podle místa trvalého pobytu  
v době narození a podle pohlaví

Jilemnice

Místo trvalého pobytu v době narození	Věk										Obyvatelstvo celkem
	- 14	15 - 19	20 - 29	30 - 39	40 - 49	50 - 59	60 - 69	70 - 79	80+	nezjištěno	
Plzeňský kraj celkem	1	-	3	-	2	-	2	2	-	-	10
Domažlice	-	-	-	-	-	-	-	2	-	-	2
Klatovy	-	-	-	-	1	-	-	-	-	-	1
Plzeň-město	-	-	-	-	1	-	2	-	-	-	3
Plzeň-jih	-	-	1	-	-	-	-	-	-	-	1
Plzeň-sever	-	-	1	-	-	-	-	-	-	-	1
Rokycany	1	-	-	-	-	-	-	-	-	-	1
Tachov	-	-	1	-	-	-	-	-	-	-	1
Karlovarský kraj celkem	1	-	3	1	2	1	1	1	-	-	10
Cheb	1	-	2	-	1	-	-	1	-	-	5
Karlovy Vary	-	-	-	-	1	1	1	-	-	-	3
Sokolov	-	-	1	1	-	-	-	-	-	-	2
Ústecký kraj celkem	3	-	9	13	10	8	5	3	4	-	55
Děčín	1	-	3	2	5	1	1	-	-	-	13
Chomutov	1	-	2	2	2	-	-	-	2	-	9
Litoměřice	-	-	1	-	-	4	2	1	-	-	8
Louny	-	-	-	2	-	-	2	-	-	-	4
Most	-	-	1	5	-	-	-	1	2	-	9
Teplice	1	-	1	-	-	1	-	1	-	-	4
Ústí nad Labem	-	-	1	2	3	2	-	-	-	-	8
Liberecký kraj celkem	4	4	6	13	13	10	6	5	2	-	63
Česká Lípa	-	-	-	4	3	3	-	1	-	-	11
Jablonec nad Nisou	4	4	2	4	6	4	3	4	1	-	32
Liberec	-	-	4	5	4	3	3	-	1	-	20
Semily	-	-	-	-	-	-	-	-	-	-	-
Královéhradecký kraj celkem	21	10	56	60	61	53	25	18	8	-	312
Hradec Králové	1	-	6	5	3	1	6	3	1	-	26
Jičín	3	-	8	7	9	22	7	4	3	-	63
Náchod	-	1	1	8	4	3	2	3	3	-	25
Rychnov nad Kněžnou	1	-	2	1	-	1	-	1	-	-	6
Trutnov	16	9	39	39	45	26	10	7	1	-	192
Pardubický kraj celkem	4	-	6	11	5	11	9	4	2	-	52
Chrudim	-	-	1	2	2	3	5	1	1	-	15
Pardubice	3	-	4	3	-	4	1	2	-	-	17
Svitavy	-	-	1	3	2	1	-	-	1	-	8
Ústí nad Orlicí	1	-	-	3	1	3	3	1	-	-	12

2. Ženy

Tab. č. 157 Obyvatelstvo podle věku, podle místa trvalého pobytu  
v době narození a podle pohlaví

Jilemnice

Místo trvalého pobytu v době narození	Věk										Obyvatelstvo celkem
	- 14	15 - 19	20 - 29	30 - 39	40 - 49	50 - 59	60 - 69	70 - 79	80+	nezjištěno	
Vysočina celkem	1	-	3	2	-	6	6	2	-	-	20
Havlíčkův Brod	-	-	1	-	-	2	2	1	-	-	6
Jihlava	-	-	-	-	-	1	1	-	-	-	2
Pelhřimov	-	-	-	1	-	-	1	1	-	-	3
Třebíč	1	-	2	1	-	1	2	-	-	-	7
Žďár nad Sázavou	-	-	-	-	-	2	-	-	-	-	2
Jihomoravský kraj celkem	1	-	5	4	6	7	1	1	-	-	25
Blansko	-	-	-	-	1	-	-	-	-	-	1
Brno-město	-	-	4	1	2	3	1	1	-	-	12
Brno-venkov	1	-	-	1	-	-	-	-	-	-	2
Břeclav	-	-	-	-	1	-	-	-	-	-	1
Hodonín	-	-	1	2	-	2	-	-	-	-	5
Vyškov	-	-	-	-	-	-	-	-	-	-	-
Znojmo	-	-	-	-	2	2	-	-	-	-	4
Olomoucký kraj celkem	-	1	2	1	5	3	3	-	-	-	15
Jeseník	-	-	-	-	-	-	-	-	-	-	-
Olomouc	-	-	1	-	2	2	2	-	-	-	7
Prostějov	-	1	-	-	-	1	-	-	-	-	2
Přerov	-	-	-	1	2	-	-	-	-	-	3
Šumperk	-	-	1	-	1	-	1	-	-	-	3
Zlínský kraj celkem	-	1	-	1	2	4	3	3	-	-	14
Kroměříž	-	-	-	-	-	1	-	1	-	-	2
Uherské Hradiště	-	-	-	-	1	1	3	1	-	-	6
Vsetín	-	-	-	-	-	2	-	1	-	-	3
Zlín	-	1	-	1	1	-	-	-	-	-	3
Moravskoslezský kraj celkem	-	2	2	5	5	2	2	-	-	-	18
Bruntál	-	1	-	2	1	-	-	-	-	-	4
Frýdek-Místek	-	-	-	1	-	-	1	-	-	-	2
Karviná	-	-	1	2	-	-	-	-	-	-	3
Nový Jičín	-	-	-	-	2	-	-	-	-	-	2
Opava	-	-	-	-	2	-	1	-	-	-	3
Ostrava-město	-	1	1	-	-	2	-	-	-	-	4
Narození v cizině celkem											
abs.	1	2	7	10	24	26	12	11	2	-	95
%	0,2	1,1	1,4	2,5	5,8	6,6	4,7	5,2	2,4	X	3,2
v tom:											
Slovenská republika	1	1	2	9	17	14	9	7	1	-	61
země Evropské unie	-	-	1	-	-	2	-	-	1	-	4
ostatní země Evropy	-	1	2	1	7	9	3	3	-	-	26
země Asie	-	-	2	-	-	-	-	-	-	-	2
ostatní a nepřesně určené	-	-	-	-	-	1	-	1	-	-	2
Místo narození nezjištěno	3	3	5	13	4	4	2	-	-	-	34

## 3. Muži a ženy úhrnem

Tab. č. 157 Obyvatelstvo podle věku, podle místa trvalého pobytu  
v době narození a podle pohlaví

Jilemnice

Místo trvalého pobytu v době narození	Věk										Obyvatelstvo celkem
	- 14	15 - 19	20 - 29	30 - 39	40 - 49	50 - 59	60 - 69	70 - 79	80+	nezjištěno	
Obyvatelstvo úhrnem	1058	367	1030	839	804	734	465	335	121	-	5753
Narození v ČR celkem											
abs.	1047	358	1012	799	750	695	446	319	114	-	5540
%	99,0	97,5	98,3	95,2	93,3	94,7	95,9	95,2	94,2	X	96,3
v tom:											
v obci trval. pobytu											
abs.	857	259	607	296	229	203	133	91	50	-	2725
%	81,0	70,6	58,9	35,3	28,5	27,7	28,6	27,2	41,3	X	47,4
v jiné obci okresu											
abs.	89	49	203	238	257	220	149	138	33	-	1376
%	8,4	13,4	19,7	28,4	32,0	30,0	32,0	41,2	27,3	X	23,9
v jiném okrese kraje											
abs.	6	8	11	20	21	20	8	8	2	-	104
%	0,6	2,2	1,1	2,4	2,6	2,7	1,7	2,4	1,7	X	1,8
v jiném kraji											
abs.	95	42	191	245	243	252	156	82	29	-	1335
%	9,0	11,4	18,5	29,2	30,2	34,3	33,5	24,5	24,0	X	23,2
Narození mimo okres trvalého pobytu:											
HI. m. Praha	11	8	9	20	21	21	19	6	2	-	117
Středočeský kraj celkem	15	4	18	21	26	39	30	19	6	-	178
Benešov	-	-	-	1	-	2	2	1	-	-	6
Beroun	-	-	-	1	2	-	1	1	-	-	5
Kladno	4	-	2	2	1	4	1	-	-	-	14
Kolín	1	-	1	2	2	1	3	1	1	-	12
Kutná Hora	2	2	1	1	3	5	2	2	2	-	20
Mělník	6	-	2	1	4	6	3	2	-	-	24
Mladá Boleslav	-	-	4	4	7	10	7	7	1	-	40
Nymburk	-	2	1	2	5	5	5	2	2	-	24
Praha-východ	1	-	4	3	1	4	3	-	-	-	16
Praha-západ	-	-	-	3	-	1	1	-	-	-	5
Příbram	1	-	2	1	1	-	-	1	-	-	6
Rakovník	-	-	1	-	-	1	2	2	-	-	6
Jihočeský kraj celkem	2	-	-	10	8	6	9	3	2	-	40
České Budějovice	1	-	-	3	-	2	-	1	-	-	7
Český Krumlov	-	-	-	2	1	-	-	-	-	-	3
Jindřichův Hradec	-	-	-	-	-	-	1	2	-	-	3
Písek	-	-	-	2	1	-	-	-	-	-	3
Prachatice	-	-	-	2	4	1	3	-	-	-	10
Strakonice	1	-	-	-	1	1	4	-	1	-	8
Tábor	-	-	-	1	1	2	1	-	1	-	6

## 3. Muži a ženy úhrnem

Tab. č. 157 Obyvatelstvo podle věku, podle místa trvalého pobytu  
v době narození a podle pohlaví

Jilemnice

Místo trvalého pobytu v době narození	Věk										Obyvatelstvo celkem
	- 14	15 - 19	20 - 29	30 - 39	40 - 49	50 - 59	60 - 69	70 - 79	80+	nezjištěno	
Plzeňský kraj celkem	1	-	3	3	4	4	4	3	-	-	22
Domažlice	-	-	-	-	-	2	1	2	-	-	5
Klatovy	-	-	-	-	1	-	-	-	-	-	1
Plzeň-město	-	-	-	-	1	-	2	1	-	-	4
Plzeň-jih	-	-	1	2	1	-	-	-	-	-	4
Plzeň-sever	-	-	1	-	-	1	1	-	-	-	3
Rokycany	1	-	-	1	1	1	-	-	-	-	4
Tachov	-	-	1	-	-	-	-	-	-	-	1
Karlovarský kraj celkem	2	-	4	4	3	1	1	1	-	-	16
Cheb	2	-	2	1	1	-	-	1	-	-	7
Karlovy Vary	-	-	-	1	2	1	1	-	-	-	5
Sokolov	-	-	2	2	-	-	-	-	-	-	4
Ústecký kraj celkem	6	1	13	24	21	25	5	3	4	-	102
Děčín	3	-	4	4	9	5	1	-	-	-	26
Chomutov	1	1	2	3	5	3	-	-	2	-	17
Litoměřice	-	-	2	2	2	9	2	1	-	-	18
Louny	1	-	-	5	-	1	2	-	-	-	9
Most	-	-	1	6	1	3	-	1	2	-	14
Teplice	1	-	2	1	-	1	-	1	-	-	6
Ústí nad Labem	-	-	2	3	4	3	-	-	-	-	12
Liberecký kraj celkem	6	8	11	20	21	20	8	8	2	-	104
Česká Lípa	-	2	-	7	4	3	-	1	-	-	17
Jablonec nad Nisou	4	4	4	7	9	7	4	6	1	-	46
Liberec	2	2	7	6	8	10	4	1	1	-	41
Semily	-	-	-	-	-	-	-	-	-	-	-
Královéhradecký kraj celkem	43	21	106	101	122	96	47	30	12	-	578
Hradec Králové	5	-	10	10	8	6	7	4	1	-	51
Jičín	5	1	14	18	20	36	16	11	4	-	125
Náchod	1	1	3	12	7	6	6	5	3	-	44
Rychnov nad Kněžnou	1	-	2	2	2	1	-	1	-	-	9
Trutnov	31	19	77	59	85	47	18	9	4	-	349
Pardubický kraj celkem	9	2	18	30	11	23	16	6	2	-	117
Chrudim	-	-	4	2	3	8	8	1	1	-	27
Pardubice	6	1	9	14	1	8	1	2	-	-	42
Svítavy	1	-	1	4	2	1	2	2	1	-	14
Ústí nad Orlicí	2	1	4	10	5	6	5	1	-	-	34

## 3. Muži a ženy úhrnem

Tab. č. 157 Obyvatelstvo podle věku, podle místa trvalého pobytu  
v době narození a podle pohlaví

Jilemnice

Místo trvalého pobytu v době narození	Věk										Obyvatelstvo celkem
	- 14	15 - 19	20 - 29	30 - 39	40 - 49	50 - 59	60 - 69	70 - 79	80+	nezjištěno	
Vysočina celkem	2	-	5	8	-	9	8	4	1	-	37
Havlíčkův Brod	-	-	1	1	-	4	3	2	1	-	12
Jihlava	-	-	-	2	-	1	1	-	-	-	4
Pelhřimov	-	-	-	2	-	-	1	1	-	-	4
Třebíč	2	-	3	1	-	2	2	-	-	-	10
Žďár nad Sázavou	-	-	1	2	-	2	1	1	-	-	7
Jihomoravský kraj celkem	2	-	9	7	6	10	4	3	-	-	41
Blansko	-	-	-	-	1	-	1	-	-	-	2
Brno-město	-	-	7	1	2	5	1	1	-	-	17
Brno-venkov	1	-	-	2	-	-	-	2	-	-	5
Břeclav	1	-	-	2	1	-	-	-	-	-	4
Hodonín	-	-	2	2	-	2	1	-	-	-	7
Vyškov	-	-	-	-	-	1	-	-	-	-	1
Znojmo	-	-	-	-	2	2	1	-	-	-	5
Olomoucký kraj celkem	-	1	2	3	8	7	5	1	-	-	27
Jeseník	-	-	-	1	-	-	-	-	-	-	1
Olomouc	-	-	1	-	3	4	2	-	-	-	10
Prostějov	-	1	-	-	-	1	1	1	-	-	4
Přerov	-	-	-	2	2	1	-	-	-	-	5
Šumperk	-	-	1	-	3	1	2	-	-	-	7
Zlínský kraj celkem	-	2	-	6	5	7	6	3	-	-	29
Kroměříž	-	-	-	-	1	1	1	1	-	-	4
Uherské Hradiště	-	-	-	1	2	4	3	1	-	-	11
Vsetín	-	-	-	2	-	2	1	1	-	-	6
Zlín	-	2	-	3	2	-	1	-	-	-	8
Moravskoslezský kraj celkem	2	3	4	8	8	4	2	-	-	-	31
Bruntál	1	2	1	2	1	-	-	-	-	-	7
Frýdek-Místek	-	-	-	2	-	-	1	-	-	-	3
Karviná	1	-	1	4	-	-	-	-	-	-	6
Nový Jičín	-	-	-	-	3	-	-	-	-	-	3
Opava	-	-	-	-	3	1	1	-	-	-	5
Ostrava-město	-	1	2	-	1	3	-	-	-	-	7
Narození v cizině celkem											
abs.	2	3	8	19	39	32	16	15	4	-	138
%	0,2	0,8	0,8	2,3	4,9	4,4	3,4	4,5	3,3	X	2,4
v tom:											
Slovenská republika	1	2	3	16	31	20	13	10	2	-	98
země Evropské unie	-	-	1	-	-	2	-	-	2	-	5
ostatní země Evropy	-	1	2	2	8	9	3	4	-	-	29
země Asie	1	-	2	1	-	-	-	-	-	-	4
ostatní a nepřesně určené	-	-	-	-	-	1	-	1	-	-	2
Místo narození nezjištěno	9	6	10	21	15	7	3	1	3	-	75

1. Muži

Tab. č. 158 Obyvatelstvo podle věku, podle místa trvalého pobytu  
jeden rok před sčítáním a podle pohlaví

Jilemnice

Místo trvalého pobytu jeden rok před sčítáním	Věk										Obyvatelstvo celkem
	1 - 14	15 - 19	20 - 29	30 - 39	40 - 49	50 - 59	60 - 69	70 - 79	80+	nezjištěno	
Obyvatelstvo úhrnem	522	184	519	436	389	342	208	125	36	-	2761
Trvalý pobyt v ČR celkem											
abs.	512	182	511	425	380	341	206	125	34	-	2716
%	98,1	98,9	98,5	97,5	97,7	99,7	99,0	100,0	94,4	X	98,4
v tom:											
v obci trval. pobytu											
abs.	508	179	495	422	377	341	206	125	34	-	2687
%	97,3	97,3	95,4	96,8	96,9	99,7	99,0	100,0	94,4	X	97,3
v jiné obci okresu											
abs.	-	1	7	-	1	-	-	-	-	-	9
%	-	0,5	1,3	-	0,3	-	-	-	-	X	0,3
v jiném okrese kraje											
abs.	-	-	-	1	-	-	-	-	-	-	1
%	-	-	-	0,2	-	-	-	-	-	X	0,0
v jiném kraji											
abs.	4	2	9	2	2	-	-	-	-	-	19
%	0,8	1,1	1,7	0,5	0,5	-	-	-	-	X	0,7
v tom:											
Hl. m. Praha	-	-	-	-	-	-	-	-	-	-	-
Středočeský kraj	1	-	-	-	-	-	-	-	-	-	1
Jihočeský kraj	-	-	-	-	-	-	-	-	-	-	-
Plzeňský kraj	-	-	-	-	-	-	-	-	-	-	-
Karlovarský kraj	-	-	-	-	-	-	-	-	-	-	-
Ústecký kraj	-	-	1	1	-	-	-	-	-	-	2
Liberecký kraj	-	-	-	-	-	-	-	-	-	-	-
Královéhradecký kraj	2	1	7	-	2	-	-	-	-	-	12
Pardubický kraj	1	1	1	-	-	-	-	-	-	-	3
Vysočina	-	-	-	1	-	-	-	-	-	-	1
Jihomoravský kraj	-	-	-	-	-	-	-	-	-	-	-
Olomoucký kraj	-	-	-	-	-	-	-	-	-	-	-
Zlínský kraj	-	-	-	-	-	-	-	-	-	-	-
Moravskoslezský kraj	-	-	-	-	-	-	-	-	-	-	-
Místo tr. pobytu v cizině celkem											
abs.	-	-	-	-	-	-	-	-	-	-	-
%	-	-	-	-	-	-	-	-	-	X	-
v tom:											
Slovenská republika	-	-	-	-	-	-	-	-	-	-	-
země Evropské unie	-	-	-	-	-	-	-	-	-	-	-
ostatní země Evropy	-	-	-	-	-	-	-	-	-	-	-
země Asie	-	-	-	-	-	-	-	-	-	-	-
ostatní a nepřesně určené	-	-	-	-	-	-	-	-	-	-	-
Místo tr. pobytu nezjištěno	10	2	8	11	9	1	2	-	2	-	45

2. Ženy

Tab. č. 158 Obyvatelstvo podle věku, podle místa trvalého pobytu  
jeden rok před sčítáním a podle pohlaví

Jilemnice

Místo trvalého pobytu jeden rok před sčítáním	Věk										Obyvatelstvo celkem
	1 - 14	15 - 19	20 - 29	30 - 39	40 - 49	50 - 59	60 - 69	70 - 79	80+	nezjištěno	
Obyvatelstvo úhrnem	478	183	511	403	415	392	257	210	85	-	2934
Trvalý pobyt v ČR celkem											
abs.	474	180	503	396	411	388	255	210	84	-	2901
%	99,2	98,4	98,4	98,3	99,0	99,0	99,2	100,0	98,8	X	98,9
v tom:											
v obci trval. pobytu											
abs.	469	178	480	391	408	385	253	208	83	-	2855
%	98,1	97,3	93,9	97,0	98,3	98,2	98,4	99,0	97,6	X	97,3
v jiné obci okresu											
abs.	1	1	10	1	-	2	1	-	1	-	17
%	0,2	0,5	2,0	0,2	-	0,5	0,4	-	1,2	X	0,6
v jiném okrese kraje											
abs.	-	-	-	-	-	-	-	-	-	-	-
%	-	-	-	-	-	-	-	-	-	X	-
v jiném kraji											
abs.	4	1	13	4	3	1	1	2	-	-	29
%	0,8	0,5	2,5	1,0	0,7	0,3	0,4	1,0	-	X	1,0
v tom:											
Hl. m. Praha	-	1	1	-	-	-	1	-	-	-	3
Středočeský kraj	2	-	1	1	-	-	-	-	-	-	4
Jihočeský kraj	-	-	-	1	-	1	-	1	-	-	3
Plzeňský kraj	-	-	-	-	-	-	-	-	-	-	-
Karlovarský kraj	-	-	-	-	-	-	-	-	-	-	-
Ústecký kraj	1	-	2	1	-	-	-	-	-	-	4
Liberecký kraj	-	-	-	-	-	-	-	-	-	-	-
Královéhradecký kraj	1	-	6	1	2	-	-	-	-	-	10
Pardubický kraj	-	-	3	-	-	-	-	-	-	-	3
Vysočina	-	-	-	-	1	-	-	-	-	-	1
Jihomoravský kraj	-	-	-	-	-	-	-	-	-	-	-
Olomoucký kraj	-	-	-	-	-	-	-	-	-	-	-
Zlínský kraj	-	-	-	-	-	-	-	1	-	-	1
Moravskoslezský kraj	-	-	-	-	-	-	-	-	-	-	-
Místo tr. pobytu v cizině celkem											
abs.	-	-	3	-	-	-	-	-	-	-	3
%	-	-	0,6	-	-	-	-	-	-	X	0,1
v tom:											
Slovenská republika	-	-	-	-	-	-	-	-	-	-	-
země Evropské unie	-	-	1	-	-	-	-	-	-	-	1
ostatní země Evropy	-	-	1	-	-	-	-	-	-	-	1
země Asie	-	-	1	-	-	-	-	-	-	-	1
ostatní a nepřesně určené	-	-	-	-	-	-	-	-	-	-	-
Místo tr. pobytu nezjištěno	4	3	5	7	4	4	2	-	1	-	30



## 3. Muži a ženy úhrnem

Tab. č. 158 Obyvatelstvo podle věku, podle místa trvalého pobytu  
jeden rok před sčítáním a podle pohlaví

Jilemnice

Místo trvalého pobytu jeden rok před sčítáním	Věk										Obyvatelstvo celkem
	1 - 14	15 - 19	20 - 29	30 - 39	40 - 49	50 - 59	60 - 69	70 - 79	80+	nezjištěno	
Obyvatelstvo úhrnem	1000	367	1030	839	804	734	465	335	121	-	5695
Trvalý pobyt v ČR celkem											
abs.	986	362	1014	821	791	729	461	335	118	-	5617
%	98,6	98,6	98,4	97,9	98,4	99,3	99,1	100,0	97,5	X	98,6
v tom:											
v obci trval. pobytu											
abs.	977	357	975	813	785	726	459	333	117	-	5542
%	97,7	97,3	94,7	96,9	97,6	98,9	98,7	99,4	96,7	X	97,3
v jiné obci okresu											
abs.	1	2	17	1	1	2	1	-	1	-	26
%	0,1	0,5	1,7	0,1	0,1	0,3	0,2	-	0,8	X	0,5
v jiném okrese kraje											
abs.	-	-	-	1	-	-	-	-	-	-	1
%	-	-	-	0,1	-	-	-	-	-	X	0,0
v jiném kraji											
abs.	8	3	22	6	5	1	1	2	-	-	48
%	0,8	0,8	2,1	0,7	0,6	0,1	0,2	0,6	-	X	0,8
v tom:											
Hl. m. Praha	-	1	1	-	-	-	1	-	-	-	3
Středočeský kraj	3	-	1	1	-	-	-	-	-	-	5
Jihočeský kraj	-	-	-	1	-	1	-	1	-	-	3
Plzeňský kraj	-	-	-	-	-	-	-	-	-	-	-
Karlovarský kraj	-	-	-	-	-	-	-	-	-	-	-
Ústecký kraj	1	-	3	2	-	-	-	-	-	-	6
Liberecký kraj	-	-	-	-	-	-	-	-	-	-	-
Královéhradecký kraj	3	1	13	1	4	-	-	-	-	-	22
Pardubický kraj	1	1	4	-	-	-	-	-	-	-	6
Vysočina	-	-	-	1	1	-	-	-	-	-	2
Jihomoravský kraj	-	-	-	-	-	-	-	-	-	-	-
Olomoucký kraj	-	-	-	-	-	-	-	-	-	-	-
Zlínský kraj	-	-	-	-	-	-	-	1	-	-	1
Moravskoslezský kraj	-	-	-	-	-	-	-	-	-	-	-
Místo tr. pobytu v cizině celkem											
abs.	-	-	3	-	-	-	-	-	-	-	3
%	-	-	0,3	-	-	-	-	-	-	X	0,1
v tom:											
Slovenská republika	-	-	-	-	-	-	-	-	-	-	-
země Evropské unie	-	-	1	-	-	-	-	-	-	-	1
ostatní země Evropy	-	-	1	-	-	-	-	-	-	-	1
země Asie	-	-	1	-	-	-	-	-	-	-	1
ostatní a nepřesně určené	-	-	-	-	-	-	-	-	-	-	-
Místo tr. pobytu nezjištěno	14	5	13	18	13	5	4	-	3	-	75

Tab. č. 159 Obyvatelstvo podle státního občanství, druhu pobytu a podle pohlaví, věku, nejvyššího ukončeného vzdělání a ekonomické aktivity

Jilemnice

Pohlaví, věk, nejvyšší ukončené vzdělání, ekonomická aktivita	Obyvatelstvo celkem	v tom státní občanství												
		Česká republika	Slovenská republika		země EU				ostatní země Evropy					
			trvalý pobyt	dlouhodobý pobyt	Německo		ostatní		Ukrajina		Rusko		ostatní	
					trvalý pobyt	dlouhodobý pobyt	trvalý pobyt	dlouhodobý pobyt	trvalý pobyt	dlouhodobý pobyt	trvalý pobyt	dlouhodobý pobyt	trvalý pobyt	dlouhodobý pobyt
<b>Muži</b>														
0 - 14	549	546	-	-	-	-	-	-	-	-	-	-	-	-
15 - 19	184	184	-	-	-	-	-	-	-	-	-	-	-	-
20 - 29	519	519	-	-	-	-	-	-	-	-	-	-	-	-
30 - 39	436	435	-	-	-	-	-	-	-	-	-	-	-	-
40 - 49	389	386	-	1	-	-	-	-	-	-	-	-	1	-
50 - 59	342	339	-	-	-	-	-	-	-	-	-	-	1	-
60+	369	369	-	-	-	-	-	-	-	-	-	-	-	-
nezjištěno	-	-	-	-	-	-	-	-	-	-	-	-	-	-
celkem	2788	2778	-	1	-	-	-	-	-	-	-	-	2	-
nejvyšší ukonč. vzdělání:														
základní vč. neukonč.	320	320	-	-	-	-	-	-	-	-	-	-	-	-
střední	1038	1034	-	1	-	-	-	-	-	-	-	-	2	-
úplné střední	553	552	-	-	-	-	-	-	-	-	-	-	-	-
vyšší a nástavbové	79	78	-	-	-	-	-	-	-	-	-	-	-	-
vysokoškolské	223	223	-	-	-	-	-	-	-	-	-	-	-	-
bez vzdělání a nezjištěno	26	25	-	-	-	-	-	-	-	-	-	-	-	-
ekonomická aktivita:														
zaměstnaní	1542	1539	-	-	-	-	-	-	-	-	-	-	1	-
z toho:														
zaměstnavatelé	96	96	-	-	-	-	-	-	-	-	-	-	-	-
zaměstnanci	1155	1155	-	-	-	-	-	-	-	-	-	-	-	-
samostatně činní	264	262	-	-	-	-	-	-	-	-	-	-	-	-
nezaměstnaní	102	101	-	1	-	-	-	-	-	-	-	-	-	-
ekonomicky neaktivní	1126	1121	-	-	-	-	-	-	-	-	-	-	1	-
osoby s nezj. ek. aktivitou	18	17	-	-	-	-	-	-	-	-	-	-	-	-
<b>Ženy</b>														
0 - 14	509	508	-	-	-	-	-	-	-	-	-	-	-	-
15 - 19	183	182	-	-	-	-	-	-	1	-	-	-	-	-
20 - 29	511	504	-	1	-	-	-	-	-	-	-	-	1	-
30 - 39	403	401	1	-	-	-	-	-	-	-	-	-	-	-
40 - 49	415	410	-	-	-	-	-	-	2	-	-	-	-	3
50 - 59	392	386	-	-	-	-	-	-	-	-	-	-	4	-
60+	552	550	-	-	-	-	-	-	-	-	-	-	1	-
nezjištěno	-	-	-	-	-	-	-	-	-	-	-	-	-	-
celkem	2965	2941	1	1	-	-	-	-	3	-	-	-	6	3
nejvyšší ukonč. vzdělání:														
základní vč. neukonč.	600	594	-	-	-	-	-	-	1	-	-	-	3	1
střední	679	671	1	-	-	-	-	-	2	-	-	-	3	1
úplné střední	773	767	-	1	-	-	-	-	-	-	-	-	-	1
vyšší a nástavbové	167	166	-	-	-	-	-	-	-	-	-	-	-	-
vysokoškolské	201	200	-	-	-	-	-	-	-	-	-	-	-	-
bez vzdělání a nezjištěno	36	35	-	-	-	-	-	-	-	-	-	-	-	-

Tab. č. 159 Obyvatelstvo podle státního občanství, druhu pobytu  
a podle pohlaví, věku, nejvyššího ukončeného vzdělání  
a ekonomické aktivity

Jilemnice

Pohlaví, věk, nejvyšší ukončené vzdělání, ekonomická aktivita	v tom státní občanství											Cizinci celkem		
	země Asie					ostatní země		dvoji občanství		bez státního občanství	nezjištěno	trvalý pobyt	dlouhodobý pobyt	
	Vietnam		Čína		ostatní		trvalý pobyt	dlouhodobý pobyt	celkem					z toho jedno ČR
	trvalý pobyt	dlouhodobý pobyt	trvalý pobyt	dlouhodobý pobyt	trvalý pobyt	dlouhodobý pobyt								
<b>Muži</b>														
0 - 14	-	3	-	-	-	-	-	-	-	-	-	-	-	3
15 - 19	-	-	-	-	-	-	-	-	-	-	-	-	-	-
20 - 29	-	-	-	-	-	-	-	-	-	-	-	-	-	-
30 - 39	-	1	-	-	-	-	-	-	-	-	-	-	-	1
40 - 49	-	1	-	-	-	-	-	-	-	-	-	1	-	2
50 - 59	-	-	-	-	-	-	-	-	2	2	-	-	1	-
60+	-	-	-	-	-	-	-	-	-	-	-	-	-	-
nezjištěno	-	-	-	-	-	-	-	-	-	-	-	-	-	-
celkem	-	5	-	-	-	-	-	-	2	2	-	-	2	6
nejvyšší ukonč. vzdělání:														
základní vč. neukonč.	-	-	-	-	-	-	-	-	-	-	-	-	-	-
střední	-	-	-	-	-	-	-	-	1	1	-	-	2	1
úplně střední	-	-	-	-	-	-	-	-	1	1	-	-	-	-
vyšší a nástavbové	-	1	-	-	-	-	-	-	-	-	-	-	-	1
vysokoškolské	-	-	-	-	-	-	-	-	-	-	-	-	-	-
bez vzdělání a nezjištěno	-	1	-	-	-	-	-	-	-	-	-	-	-	1
ekonomická aktivita:														
zaměstnaní	-	1	-	-	-	-	-	-	1	1	-	-	1	1
z toho:														
zaměstnavatelé	-	-	-	-	-	-	-	-	-	-	-	-	-	-
zaměstnanci	-	-	-	-	-	-	-	-	-	-	-	-	-	-
samostatně činní	-	1	-	-	-	-	-	-	1	1	-	-	-	1
nezaměstnaní	-	-	-	-	-	-	-	-	-	-	-	-	-	1
ekonomicky neaktivní	-	3	-	-	-	-	-	-	1	1	-	-	1	3
osoby s nezj. ek. aktivitou	-	1	-	-	-	-	-	-	-	-	-	-	-	1
<b>Ženy</b>														
0 - 14	-	-	-	-	-	-	-	-	1	1	-	-	-	-
15 - 19	-	-	-	-	-	-	-	-	-	-	-	-	1	-
20 - 29	-	2	-	-	-	-	-	-	3	3	-	-	1	3
30 - 39	-	1	-	-	-	-	-	-	-	-	-	-	1	1
40 - 49	-	-	-	-	-	-	-	-	-	-	-	-	2	3
50 - 59	-	-	-	-	-	-	-	-	2	2	-	-	4	-
60+	-	-	-	-	-	-	-	-	1	1	-	-	1	-
nezjištěno	-	-	-	-	-	-	-	-	-	-	-	-	-	-
celkem	-	3	-	-	-	-	-	-	7	7	-	-	10	7
nejvyšší ukonč. vzdělání:														
základní vč. neukonč.	-	1	-	-	-	-	-	-	-	-	-	-	4	2
střední	-	-	-	-	-	-	-	-	1	1	-	-	6	1
úplně střední	-	-	-	-	-	-	-	-	4	4	-	-	-	2
vyšší a nástavbové	-	1	-	-	-	-	-	-	-	-	-	-	-	1
vysokoškolské	-	-	-	-	-	-	-	-	1	1	-	-	-	-
bez vzdělání a nezjištěno	-	1	-	-	-	-	-	-	-	-	-	-	-	1

Tab. č. 159 Obyvatelstvo podle státního občanství, druhu pobytu a podle pohlaví, věku, nejvyššího ukončeného vzdělání a ekonomické aktivity

Jilemnice

Pohlaví, věk, nejvyšší ukončené vzdělání, ekonomická aktivita	Obyvatelstvo celkem	v tom státní občanství												
		Česká republika	Slovenská republika		země EU				ostatní země Evropy					
			trvalý pobyt	dlouhodobý pobyt	Německo		ostatní		Ukrajina		Rusko		ostatní	
					trvalý pobyt	dlouhodobý pobyt	trvalý pobyt	dlouhodobý pobyt	trvalý pobyt	dlouhodobý pobyt	trvalý pobyt	dlouhodobý pobyt	trvalý pobyt	dlouhodobý pobyt
ekonomická aktivita:														
zaměstnaní	1321	1310	1	1	-	-	-	-	1	-	-	-	2	3
z toho:														
zaměstnavatelé	52	52	-	-	-	-	-	-	-	-	-	-	-	-
zaměstnanci	1132	1124	-	1	-	-	-	-	1	-	-	-	2	3
samostatně činní	90	88	-	-	-	-	-	-	-	-	-	-	-	-
nezaměstnaní	89	89	-	-	-	-	-	-	-	-	-	-	-	-
ekonomicky neaktivní	1532	1520	-	-	-	-	-	-	2	-	-	-	4	-
osoby s nezj. ek. aktivitou	23	22	-	-	-	-	-	-	-	-	-	-	-	-
Úhrn														
0 - 14	1058	1054	-	-	-	-	-	-	-	-	-	-	-	-
15 - 19	367	366	-	-	-	-	-	-	1	-	-	-	-	-
20 - 29	1030	1023	-	1	-	-	-	-	-	-	-	-	1	-
30 - 39	839	836	1	-	-	-	-	-	-	-	-	-	-	-
40 - 49	804	796	-	1	-	-	-	-	2	-	-	-	1	3
50 - 59	734	725	-	-	-	-	-	-	-	-	-	-	5	-
60+	921	919	-	-	-	-	-	-	-	-	-	-	1	-
nezjištěno	-	-	-	-	-	-	-	-	-	-	-	-	-	-
celkem	5753	5719	1	2	-	-	-	-	3	-	-	-	8	3
nejvyšší ukonč. vzdělání:														
základní vč. neukonč.	920	914	-	-	-	-	-	-	1	-	-	-	3	1
střední	1717	1705	1	1	-	-	-	-	2	-	-	-	5	1
úplně střední	1326	1319	-	1	-	-	-	-	-	-	-	-	-	1
vyšší a nástavbové	246	244	-	-	-	-	-	-	-	-	-	-	-	-
vysokoškolské	424	423	-	-	-	-	-	-	-	-	-	-	-	-
bez vzdělání a nezjištěno	62	60	-	-	-	-	-	-	-	-	-	-	-	-
ekonomická aktivita:														
zaměstnaní	2863	2849	1	1	-	-	-	-	1	-	-	-	3	3
z toho:														
zaměstnavatelé	148	148	-	-	-	-	-	-	-	-	-	-	-	-
zaměstnanci	2287	2279	-	1	-	-	-	-	1	-	-	-	2	3
samostatně činní	354	350	-	-	-	-	-	-	-	-	-	-	-	-
nezaměstnaní	191	190	-	1	-	-	-	-	-	-	-	-	-	-
ekonomicky neaktivní	2658	2641	-	-	-	-	-	-	2	-	-	-	5	-
osoby s nezj. ek. aktivitou	41	39	-	-	-	-	-	-	-	-	-	-	-	-

Tab. č. 159 Obyvatelstvo podle státního občanství, druhu pobytu  
a podle pohlaví, věku, nejvyššího ukončeného vzdělání  
a ekonomické aktivity

Jilemnice

Pohlaví, věk, nejvyšší ukončené vzdělání, ekonomická aktivita	v tom státní občanství											Cizinci celkem		
	země Asie						ostatní země		dvoji občanství		bez státního občanství	nezjištěno	trvalý pobyt	dlouhodobý pobyt
	Vietnam		Čína		ostatní		trvalý pobyt	dlouhodobý pobyt	celkem	z toho jedno ČR				
	trvalý pobyt	dlouhodobý pobyt	trvalý pobyt	dlouhodobý pobyt	trvalý pobyt	dlouhodobý pobyt								
ekonomická aktivita:														
zaměstnaní	-	2	-	-	-	-	-	-	1	1	-	-	4	6
z toho:														
zaměstnavatelé	-	-	-	-	-	-	-	-	-	-	-	-	-	-
zaměstnanci	-	-	-	-	-	-	-	-	1	1	-	-	3	4
samostatně činní	-	2	-	-	-	-	-	-	-	-	-	-	-	2
nezaměstnaní	-	-	-	-	-	-	-	-	-	-	-	-	-	-
ekonomicky neaktivní	-	-	-	-	-	-	-	-	6	6	-	-	6	-
osoby s nezj. ek. aktivitou	-	1	-	-	-	-	-	-	-	-	-	-	-	1
Úhrn														
0 - 14	-	3	-	-	-	-	-	-	1	1	-	-	-	3
15 - 19	-	-	-	-	-	-	-	-	-	-	-	-	1	-
20 - 29	-	2	-	-	-	-	-	-	3	3	-	-	1	3
30 - 39	-	2	-	-	-	-	-	-	-	-	-	-	1	2
40 - 49	-	1	-	-	-	-	-	-	-	-	-	-	3	5
50 - 59	-	-	-	-	-	-	-	-	4	4	-	-	5	-
60+	-	-	-	-	-	-	-	-	1	1	-	-	1	-
nezjištěno	-	-	-	-	-	-	-	-	-	-	-	-	-	-
celkem	-	8	-	-	-	-	-	-	9	9	-	-	12	13
nejvyšší ukonč. vzdělání:														
základní vč. neukonč.	-	1	-	-	-	-	-	-	-	-	-	-	4	2
střední	-	-	-	-	-	-	-	-	2	2	-	-	8	2
úplné střední	-	-	-	-	-	-	-	-	5	5	-	-	-	2
vyšší a nástavbové	-	2	-	-	-	-	-	-	-	-	-	-	-	2
vysokoškolské	-	-	-	-	-	-	-	-	1	1	-	-	-	-
bez vzdělání a nezjištěno	-	2	-	-	-	-	-	-	-	-	-	-	-	2
ekonomická aktivita:														
zaměstnaní	-	3	-	-	-	-	-	-	2	2	-	-	5	7
z toho:														
zaměstnavatelé	-	-	-	-	-	-	-	-	-	-	-	-	-	-
zaměstnanci	-	-	-	-	-	-	-	-	1	1	-	-	3	4
samostatně činní	-	3	-	-	-	-	-	-	1	1	-	-	-	3
nezaměstnaní	-	-	-	-	-	-	-	-	-	-	-	-	-	1
ekonomicky neaktivní	-	3	-	-	-	-	-	-	7	7	-	-	7	3
osoby s nezj. ek. aktivitou	-	2	-	-	-	-	-	-	-	-	-	-	-	2

Tab. č. 160 Obyvatelstvo ekonomicky aktivní podle postavení  
v zaměstnání, počtu zaměstnanců u zaměstnavatelů a podle pohlaví  
a věku

Jilemnice

Pohlaví, věk	Ekonomicky aktivní úhrnem	v tom											z celk. počtu zam. osob osoby s druhým zaměstnáním	neza- městnaní		
		zaměstnaní celkem	zaměstnanci				z toho s počtem zaměstnanců			samost. činní	členové produkč. družstev	pomáhající rodinní příslušníci			nezjištěné postavení v zaměstn.	
			v pracovním a služebním poměru	ostatní (na základě dohod aj.)	zaměstna- vatelé	1 - 19			20 - 49							50+
						1 - 19	20 - 49	50+								
<b>Muži</b>																
15 - 19	30	15	13	1	-	B	B	B	1	-	-	-	1	15		
20 - 24	190	168	139	8	6	B	B	B	11	-	-	4	5	22		
25 - 29	260	243	178	13	7	B	B	B	38	-	1	6	21	17		
30 - 34	210	201	136	5	15	B	B	B	42	-	-	3	23	9		
35 - 39	209	199	133	5	12	B	B	B	47	-	-	2	18	10		
40 - 44	156	148	94	2	14	B	B	B	34	-	-	4	14	8		
45 - 49	212	204	143	4	19	B	B	B	36	-	1	1	19	8		
50 - 54	191	182	138	7	11	B	B	B	23	-	1	2	12	9		
55 - 59	121	117	87	3	8	B	B	B	17	-	-	2	8	4		
60 - 64	36	36	22	7	1	B	B	B	6	-	-	-	4	-		
65 - 69	20	20	8	3	2	B	B	B	7	-	-	-	2	-		
70 - 74	9	9	4	2	1	B	B	B	2	-	-	-	1	-		
75 - 79	-	-	-	-	-	B	B	B	-	-	-	-	-	-		
80+	-	-	-	-	-	B	B	B	-	-	-	-	-	-		
nezjištěno	-	-	-	-	-	B	B	B	-	-	-	-	-	-		
celkem	1644	1542	1095	60	96	B	B	B	264	-	3	24	128	102		
<b>Ženy</b>																
15 - 19	22	17	14	2	-	B	B	B	1	-	-	-	-	5		
20 - 24	178	166	143	10	-	B	B	B	5	-	1	7	5	12		
25 - 29	183	164	136	7	4	B	B	B	10	-	-	7	6	19		
30 - 34	183	171	143	6	6	B	B	B	9	-	2	5	9	12		
35 - 39	171	153	119	6	4	B	B	B	21	-	-	3	8	18		
40 - 44	170	162	124	6	10	B	B	B	15	-	4	3	5	8		
45 - 49	217	204	170	7	13	B	B	B	9	-	1	4	14	13		
50 - 54	165	163	141	4	8	B	B	B	6	-	-	4	4	2		
55 - 59	74	74	50	9	4	B	B	B	7	1	-	3	1	-		
60 - 64	27	27	14	6	3	B	B	B	4	-	-	-	1	-		
65 - 69	13	13	6	3	-	B	B	B	2	-	-	2	-	-		
70 - 74	7	7	5	1	-	B	B	B	1	-	-	-	-	-		
75 - 79	-	-	-	-	-	B	B	B	-	-	-	-	-	-		
80+	-	-	-	-	-	B	B	B	-	-	-	-	-	-		
nezjištěno	-	-	-	-	-	B	B	B	-	-	-	-	-	-		
celkem	1410	1321	1065	67	52	B	B	B	90	1	8	38	53	89		

Tab. č. 160 Obyvatelstvo ekonomicky aktivní podle postavení  
v zaměstnání, počtu zaměstnanců u zaměstnavatelů a podle pohlaví  
a věku

Jilemnice

Pohlaví, věk	Ekonomicky aktivní úhrnem	v tom											z celk. počtu zam. osob s druhým zaměstnáním	neza- městnaní		
		zaměstnaní celkem	zaměstnanci				z toho s počtem zaměstnanců			samost. činní	členové produkč. družstev	pomáhající rodinní příslušníci			nezjištěné postavení v zaměstn.	
			v pracovním a služebním poměru	ostatní (na základě dohod aj.)	zaměstna- vatelé	1 - 19			20 - 49							50+
						1 - 19	20 - 49	50+								
Úhrn																
15 - 19	52	32	27	3	-	B	B	B	2	-	-	-	1	20		
20 - 24	368	334	282	18	6	B	B	B	16	-	1	11	10	34		
25 - 29	443	407	314	20	11	B	B	B	48	-	1	13	27	36		
30 - 34	393	372	279	11	21	B	B	B	51	-	2	8	32	21		
35 - 39	380	352	252	11	16	B	B	B	68	-	-	5	26	28		
40 - 44	326	310	218	8	24	B	B	B	49	-	4	7	19	16		
45 - 49	429	408	313	11	32	B	B	B	45	-	2	5	33	21		
50 - 54	356	345	279	11	19	B	B	B	29	-	1	6	16	11		
55 - 59	195	191	137	12	12	B	B	B	24	1	-	5	9	4		
60 - 64	63	63	36	13	4	B	B	B	10	-	-	-	5	-		
65 - 69	33	33	14	6	2	B	B	B	9	-	-	2	2	-		
70 - 74	16	16	9	3	1	B	B	B	3	-	-	-	1	-		
75 - 79	-	-	-	-	-	B	B	B	-	-	-	-	-	-		
80+	-	-	-	-	-	B	B	B	-	-	-	-	-	-		
nezjištěno	-	-	-	-	-	B	B	B	-	-	-	-	-	-		
celkem	3054	2863	2160	127	148	B	B	B	354	1	11	62	181	191		
Z 1000 osob připadá na věkovou skupinu																
15 - 19	17	11	13	24	-	B	B	B	6	-	-	-	6	105		
20 - 24	120	117	131	142	41	B	B	B	45	-	91	177	55	178		
25 - 29	145	142	145	157	74	B	B	B	136	-	91	210	149	188		
30 - 34	129	130	129	87	142	B	B	B	144	-	182	129	177	110		
35 - 39	124	123	117	87	108	B	B	B	192	-	-	81	144	147		
40 - 44	107	108	101	63	162	B	B	B	138	-	364	113	105	84		
45 - 49	140	143	145	87	216	B	B	B	127	-	182	81	182	110		
50 - 54	117	121	129	87	128	B	B	B	82	-	91	97	88	58		
55 - 59	64	67	63	94	81	B	B	B	68	1000	-	81	50	21		
60 - 64	21	22	17	102	27	B	B	B	28	-	-	-	28	-		
65 - 69	11	12	6	47	14	B	B	B	25	-	-	32	11	-		
70 - 74	5	6	4	24	7	B	B	B	8	-	-	-	6	-		
75 - 79	-	-	-	-	-	B	B	B	-	-	-	-	-	-		
80+	-	-	-	-	-	B	B	B	-	-	-	-	-	-		
nezjištěno	-	-	-	-	-	B	B	B	-	-	-	-	-	-		
celkem	1000	1000	1000	1000	1000	B	B	B	1000	1000	1000	1000	1000	1000		
15 - 64	984	983	989	929	980	B	B	B	966	1000	1000	968	983	1000		
65+	16	17	11	71	20	B	B	B	34	-	-	32	17	-		

1. Muži

Tab. č. 161 Obyvatelstvo ekonomicky aktivní podle postavení  
v zaměstnání, počtu zaměstnanců u zaměstnavatelů, podle ekonomické  
aktivity, nejvyššího ukončeného vzdělání a podle pohlaví

Jilemnice

Ekonomická aktivita, nejvyšší ukončené vzdělání	Ekonomicky aktivní úhrnem	v tom											z celk. počtu zam. osob s druhým zaměstnáním	neza- městnaní
		zaměstnaní celkem	v tom					samost. činní	členové produkč. družstev	pomáhající rodinní příslušníci	nezjištěné postavení v zaměstn.			
			zaměstnanci		zaměstna- vatelé	z toho s počtem zaměstnanců								
			v pracovním a služebním poměru	ostatní (na základě dohod aj.)		1 - 19	20 - 49					50+		
Zaměstnané osoby, zaměstnavatelé, sam. činní vč. prac. studentů	1486	1486	1071	48	93	B	B	B	249	-	3	22	125	x
základní (vč. neukončeného)	81	81	65	8	-	B	B	B	6	-	-	2	3	x
učňovské (bez maturity)	411	411	279	17	21	B	B	B	80	-	2	12	27	x
odborné (bez maturity)	353	353	247	11	14	B	B	B	77	-	-	4	20	x
úplné střední a vyšší	458	458	340	12	37	B	B	B	66	-	1	2	44	x
vysokoškolské	182	182	140	-	21	B	B	B	20	-	-	1	31	x
bez vzdělání	-	-	-	-	-	B	B	B	-	-	-	-	-	x
nezjištěno	1	1	-	-	-	B	B	B	-	-	-	1	-	x
Pracující důchodci	56	56	24	12	3	B	B	B	15	-	-	2	3	x
základní (vč. neukončeného)	9	9	2	3	-	B	B	B	3	-	-	1	1	x
učňovské (bez maturity)	12	12	5	2	1	B	B	B	4	-	-	-	-	x
odborné (bez maturity)	13	13	7	2	-	B	B	B	3	-	-	1	-	x
úplné střední a vyšší	11	11	4	3	1	B	B	B	3	-	-	-	1	x
vysokoškolské	11	11	6	2	1	B	B	B	2	-	-	-	1	x
bez vzdělání	-	-	-	-	-	B	B	B	-	-	-	-	-	x
nezjištěno	-	-	-	-	-	B	B	B	-	-	-	-	-	x
Ženy na mateřské dovolené	-	-	-	-	-	B	B	B	-	-	-	-	-	x
základní (vč. neukončeného)	-	-	-	-	-	B	B	B	-	-	-	-	-	x
učňovské (bez maturity)	-	-	-	-	-	B	B	B	-	-	-	-	-	x
odborné (bez maturity)	-	-	-	-	-	B	B	B	-	-	-	-	-	x
úplné střední a vyšší	-	-	-	-	-	B	B	B	-	-	-	-	-	x
vysokoškolské	-	-	-	-	-	B	B	B	-	-	-	-	-	x
bez vzdělání	-	-	-	-	-	B	B	B	-	-	-	-	-	x
nezjištěno	-	-	-	-	-	B	B	B	-	-	-	-	-	x
Nezaměstnaní	102	x	x	x	x	x	x	x	x	x	x	x	x	102
základní (vč. neukončeného)	22	x	x	x	x	x	x	x	x	x	x	x	x	22
učňovské (bez maturity)	24	x	x	x	x	x	x	x	x	x	x	x	x	24
odborné (bez maturity)	26	x	x	x	x	x	x	x	x	x	x	x	x	26
úplné střední a vyšší	23	x	x	x	x	x	x	x	x	x	x	x	x	23
vysokoškolské	5	x	x	x	x	x	x	x	x	x	x	x	x	5
bez vzdělání	1	x	x	x	x	x	x	x	x	x	x	x	x	1
nezjištěno	1	x	x	x	x	x	x	x	x	x	x	x	x	1
Ekonomicky aktivní úhrnem	1644	1542	1095	60	96	B	B	B	264	-	3	24	128	102
základní (vč. neukončeného)	112	90	67	11	-	B	B	B	9	-	-	3	4	22
učňovské (bez maturity)	447	423	284	19	22	B	B	B	84	-	2	12	27	24
odborné (bez maturity)	392	366	254	13	14	B	B	B	80	-	-	5	20	26
úplné střední a vyšší	492	469	344	15	38	B	B	B	69	-	1	2	45	23
vysokoškolské	198	193	146	2	22	B	B	B	22	-	-	1	32	5
bez vzdělání	1	-	-	-	-	B	B	B	-	-	-	-	-	1
nezjištěno	2	1	-	-	-	B	B	B	-	-	-	1	-	1



2. Ženy

Tab. č. 161 Obyvatelstvo ekonomicky aktivní podle postavení  
v zaměstnání, počtu zaměstnanců u zaměstnavatelů, podle ekonomické  
aktivity, nejvyššího ukončeného vzdělání a podle pohlaví

Jilemnice

Ekonomická aktivita, nejvyšší ukončené vzdělání	Ekonomicky aktivní úhrnem	v tom											z celk. počtu zam. osob s druhým zaměstnáním	neza- městnaní
		zaměstnaní celkem	v tom					samost. činní	členové produkč. družstev	pomáhající rodinní příslušníci	nezjištěné postavení v zaměstn.			
			zaměstnanci		zaměstna- vatelé	z toho s počtem zaměstnanců								
			v pracovním a služebním poměru	ostatní (na základě dohod aj.)		1 - 19	20 - 49					50+		
Zaměstnané osoby, zaměstnavatelé, sam. činní vč. prac. studentů	1209	1209	1006	48	50	B	B	B	78	1	7	19	51	x
základní (vč. neukončeného)	130	130	116	6	2	B	B	B	4	-	-	2	1	x
učňovské (bez maturity)	149	149	113	10	12	B	B	B	10	-	1	3	3	x
odborné (bez maturity)	185	185	150	9	6	B	B	B	15	-	1	4	7	x
úplné střední a vyšší	587	587	502	17	20	B	B	B	41	1	3	3	28	x
vysokoškolské	150	150	123	4	10	B	B	B	8	-	2	3	12	x
bez vzdělání	2	2	1	-	-	B	B	B	-	-	-	1	-	x
nezjištěno	6	6	1	2	-	B	B	B	-	-	-	3	-	x
Pracující důchodci	74	74	39	17	2	B	B	B	11	-	-	5	1	x
základní (vč. neukončeného)	19	19	11	4	-	B	B	B	-	-	-	4	-	x
učňovské (bez maturity)	11	11	6	2	-	B	B	B	3	-	-	-	-	x
odborné (bez maturity)	7	7	2	2	-	B	B	B	3	-	-	-	-	x
úplné střední a vyšší	27	27	17	6	2	B	B	B	2	-	-	-	1	x
vysokoškolské	10	10	3	3	-	B	B	B	3	-	-	1	-	x
bez vzdělání	-	-	-	-	-	B	B	B	-	-	-	-	-	x
nezjištěno	-	-	-	-	-	B	B	B	-	-	-	-	-	x
Ženy na mateřské dovolené	38	38	20	2	-	B	B	B	1	-	1	14	1	x
základní (vč. neukončeného)	1	1	1	-	-	B	B	B	-	-	-	-	-	x
učňovské (bez maturity)	5	5	2	-	-	B	B	B	-	-	-	3	-	x
odborné (bez maturity)	7	7	1	1	-	B	B	B	-	-	1	4	-	x
úplné střední a vyšší	23	23	15	1	-	B	B	B	1	-	-	6	1	x
vysokoškolské	2	2	1	-	-	B	B	B	-	-	-	1	-	x
bez vzdělání	-	-	-	-	-	B	B	B	-	-	-	-	-	x
nezjištěno	-	-	-	-	-	B	B	B	-	-	-	-	-	x
Nezaměstnaní	89	x	x	x	x	x	x	x	x	x	x	x	x	89
základní (vč. neukončeného)	18	x	x	x	x	x	x	x	x	x	x	x	x	18
učňovské (bez maturity)	15	x	x	x	x	x	x	x	x	x	x	x	x	15
odborné (bez maturity)	17	x	x	x	x	x	x	x	x	x	x	x	x	17
úplné střední a vyšší	34	x	x	x	x	x	x	x	x	x	x	x	x	34
vysokoškolské	1	x	x	x	x	x	x	x	x	x	x	x	x	1
bez vzdělání	3	x	x	x	x	x	x	x	x	x	x	x	x	3
nezjištěno	1	x	x	x	x	x	x	x	x	x	x	x	x	1
Ekonomicky aktivní úhrnem	1410	1321	1065	67	52	B	B	B	90	1	8	38	53	89
základní (vč. neukončeného)	168	150	128	10	2	B	B	B	4	-	-	6	1	18
učňovské (bez maturity)	180	165	121	12	12	B	B	B	13	-	1	6	3	15
odborné (bez maturity)	216	199	153	12	6	B	B	B	18	-	2	8	7	17
úplné střední a vyšší	671	637	534	24	22	B	B	B	44	1	3	9	30	34
vysokoškolské	163	162	127	7	10	B	B	B	11	-	2	5	12	1
bez vzdělání	5	2	1	-	-	B	B	B	-	-	-	1	-	3
nezjištěno	7	6	1	2	-	B	B	B	-	-	-	3	-	1

3. Muži a ženy úhrnem

Tab. č. 161 Obyvatelstvo ekonomicky aktivní podle postavení  
v zaměstnání, počtu zaměstnanců u zaměstnavatelů, podle ekonomické  
aktivity, nejvyššího ukončeného vzdělání a podle pohlaví

Jilemnice

Ekonomická aktivita, nejvyšší ukončené vzdělání	Ekonomicky aktivní úhrnem	v tom											z celk. počtu zam. osob s druhým zaměstnáním	neza- městnaní
		zaměstnaní celkem	v tom					samost. činní	členové produkč. družstev	pomáhající rodinní příslušníci	nezjištěné postavení v zaměstn.			
			zaměstnanci		zaměstna- vatelé	z toho s počtem zaměstnanců								
			v pracovním a služebním poměru	ostatní (na základě dohod aj.)		1 - 19	20 - 49					50+		
Zaměstnané osoby, zaměstnavatelé, sam. činní vč. prac. studentů	2695	2695	2077	96	143	B	B	B	327	1	10	41	176	x
základní (vč. neukončeného)	211	211	181	14	2	B	B	B	10	-	-	4	4	x
učňovské (bez maturity)	560	560	392	27	33	B	B	B	90	-	3	15	30	x
odborné (bez maturity)	538	538	397	20	20	B	B	B	92	-	1	8	27	x
úplně střední a vyšší	1045	1045	842	29	57	B	B	B	107	1	4	5	72	x
vysokoškolské	332	332	263	4	31	B	B	B	28	-	2	4	43	x
bez vzdělání	2	2	1	-	-	B	B	B	-	-	-	1	-	x
nezjištěno	7	7	1	2	-	B	B	B	-	-	-	4	-	x
Pracující důchodci	130	130	63	29	5	B	B	B	26	-	-	7	4	x
základní (vč. neukončeného)	28	28	13	7	-	B	B	B	3	-	-	5	1	x
učňovské (bez maturity)	23	23	11	4	1	B	B	B	7	-	-	-	-	x
odborné (bez maturity)	20	20	9	4	-	B	B	B	6	-	-	1	-	x
úplně střední a vyšší	38	38	21	9	3	B	B	B	5	-	-	-	2	x
vysokoškolské	21	21	9	5	1	B	B	B	5	-	-	1	1	x
bez vzdělání	-	-	-	-	-	B	B	B	-	-	-	-	-	x
nezjištěno	-	-	-	-	-	B	B	B	-	-	-	-	-	x
Ženy na mateřské dovolené	38	38	20	2	-	B	B	B	1	-	1	14	1	x
základní (vč. neukončeného)	1	1	1	-	-	B	B	B	-	-	-	-	-	x
učňovské (bez maturity)	5	5	2	-	-	B	B	B	-	-	-	3	-	x
odborné (bez maturity)	7	7	1	1	-	B	B	B	-	-	1	4	-	x
úplně střední a vyšší	23	23	15	1	-	B	B	B	1	-	-	6	1	x
vysokoškolské	2	2	1	-	-	B	B	B	-	-	-	1	-	x
bez vzdělání	-	-	-	-	-	B	B	B	-	-	-	-	-	x
nezjištěno	-	-	-	-	-	B	B	B	-	-	-	-	-	x
Nezaměstnaní	191	x	x	x	x	x	x	x	x	x	x	x	x	191
základní (vč. neukončeného)	40	x	x	x	x	x	x	x	x	x	x	x	x	40
učňovské (bez maturity)	39	x	x	x	x	x	x	x	x	x	x	x	x	39
odborné (bez maturity)	43	x	x	x	x	x	x	x	x	x	x	x	x	43
úplně střední a vyšší	57	x	x	x	x	x	x	x	x	x	x	x	x	57
vysokoškolské	6	x	x	x	x	x	x	x	x	x	x	x	x	6
bez vzdělání	4	x	x	x	x	x	x	x	x	x	x	x	x	4
nezjištěno	2	x	x	x	x	x	x	x	x	x	x	x	x	2
Ekonomicky aktivní úhrnem	3054	2863	2160	127	148	B	B	B	354	1	11	62	181	191
základní (vč. neukončeného)	280	240	195	21	2	B	B	B	13	-	-	9	5	40
učňovské (bez maturity)	627	588	405	31	34	B	B	B	97	-	3	18	30	39
odborné (bez maturity)	608	565	407	25	20	B	B	B	98	-	2	13	27	43
úplně střední a vyšší	1163	1106	878	39	60	B	B	B	113	1	4	11	75	57
vysokoškolské	361	355	273	9	32	B	B	B	33	-	2	6	44	6
bez vzdělání	6	2	1	-	-	B	B	B	-	-	-	1	-	4
nezjištěno	9	7	1	2	-	B	B	B	-	-	-	4	-	2

1. Muži

Tab. č. 162 Obyvatelstvo ekonomicky aktivní podle ekonomické aktivity, postavení v zaměstnání, podle hlavních tříd zaměstnání, odvětví ekonomické činnosti a podle pohlaví

Jilemnice

Hlavní třídy zaměstnání, odvětví ekonomické činnosti	Ekonomicky aktivní úhrnem	Ekonomická aktivita					Postavení v zaměstnání						
		zaměst- navatelé, zaměstnanci	pracující důchodci	pracující studenti a učni	ženy na mateřské dovolené	nezaměst- naní	zaměst- navatelé	zaměst- nanci	samostatně činní	členové produkčních družstev	pomáhající rodinní příslušníci	nezjištěno	
<b>A. Hlavní třídy zaměstnání</b>													
zákonodárci, vedoucí a řídicí pracovníci	129	124	3	1	-	1	64	55	7	-	-	-	3
vědečtí a odborní duševní pracovníci	123	112	8	3	-	-	13	97	13	-	-	-	-
techničtí, zdravotničtí a pedagogičtí pracovníci	261	248	6	2	-	5	5	201	55	-	-	-	-
nižší administrativní pracovníci (úředníci)	26	23	-	-	-	3	-	25	-	-	-	-	1
provozní pracovníci ve službách a obchodě	146	128	5	1	-	12	5	105	28	-	2	-	6
kvalifikovaní dělníci v zemědělství a lesnictví	19	17	1	-	-	1	-	8	10	-	1	-	-
řemeslníci a kvalifikovaní výrobci, zpracovatelé a opraváři	495	462	12	-	-	21	7	364	113	-	-	-	11
obsluha strojů a zařízení	283	265	6	-	-	12	3	247	27	-	-	-	6
pomocní a nekvalifikovaní pracovníci	83	66	12	-	-	5	-	73	6	-	-	-	4
příslušníci armády	12	12	-	-	-	-	-	11	-	-	-	-	1
nezaměstnaní absolventi škol	12	x	x	x	x	12	x	x	x	x	x	x	12
nezjištěno	55	22	3	-	-	30	-	17	7	-	1	-	30
<b>ekonomicky aktivní osoby úhrnem</b>	<b>1644</b>	<b>1479</b>	<b>56</b>	<b>7</b>	<b>-</b>	<b>102</b>	<b>97</b>	<b>1203</b>	<b>266</b>	<b>-</b>	<b>4</b>	<b>-</b>	<b>74</b>
<b>B. Odvětví ekonomické činnosti</b>													
zemědělství, lesnictví, rybolov	50	45	4	-	-	1	3	30	15	-	1	-	1
průmysl	628	586	17	1	-	24	14	569	38	-	-	-	7
stavebnictví	188	177	1	-	-	10	20	99	64	-	-	-	5
obchod, opravy motor. vozidel a spotř. zboží	138	129	4	2	-	3	18	67	49	-	2	-	2
pohostinství a ubytování	66	56	1	-	-	9	14	39	12	-	-	-	1
doprava, pošty a telekomunikace	117	111	4	-	-	2	6	88	21	-	-	-	2
peněžnictví a pojišťovnictví	18	18	-	-	-	-	-	10	8	-	-	-	-
činnosti v oblasti nemovitostí, služby pro podniky	51	46	2	2	-	1	8	24	19	-	-	-	-
výzkum a vývoj	2	2	-	-	-	-	-	2	-	-	-	-	-
veřejná správa, obrana, sociální zabezpečení	80	74	4	-	-	2	1	76	1	-	-	-	2
školství	51	47	2	2	-	-	1	49	1	-	-	-	-
zdravotnictví, veterinární a sociální činnosti	59	55	4	-	-	-	8	48	2	-	-	-	1
ostatní veřejné a osobní služby	80	69	9	-	-	2	1	53	24	-	-	-	2
nezjištěno	116	64	4	-	-	48	3	49	12	-	1	-	51
<b>ekonomicky aktivní osoby úhrnem</b>	<b>1644</b>	<b>1479</b>	<b>56</b>	<b>7</b>	<b>-</b>	<b>102</b>	<b>97</b>	<b>1203</b>	<b>266</b>	<b>-</b>	<b>4</b>	<b>-</b>	<b>74</b>

2. Ženy

Tab. č. 162 Obyvatelstvo ekonomicky aktivní podle ekonomické aktivity, postavení v zaměstnání, podle hlavních tříd zaměstnání, odvětví ekonomické činnosti a podle pohlaví

Jilemnice

Hlavní třídy zaměstnání, odvětví ekonomické činnosti	Ekonomicky aktivní úhrnem	Ekonomická aktivita					Postavení v zaměstnání					
		zaměst- navatelé, zaměstnanci	pracující důchodci	pracující studenti a učni	ženy na mateřské dovolené	nezaměst- naní	zaměst- navatelé	zaměst- nanci	samostatně činní	členové produkčních družstev	pomáhající rodinní příslušníci	nezjištěno
<b>A. Hlavní třídy zaměstnání</b>												
zákonodárci, vedoucí a řídicí pracovníci	73	72	1	-	-	-	30	42	-	-	-	1
vědečtí a odborní duševní pracovníci	156	139	14	1	2	-	10	134	9	-	-	3
techničtí, zdravotničtí a pedagogičtí pracovníci	421	383	14	3	10	11	3	375	32	1	5	5
nižší administrativní pracovníci (úředníci)	95	86	6	-	-	-	3	90	3	-	-	2
provozní pracovníci ve službách a obchodě	211	182	8	-	5	16	8	165	29	-	1	8
kvalifikovaní dělníci v zemědělství a lesnictví	14	8	1	-	1	4	-	10	3	-	-	1
řemeslníci a kvalifikovaní výrobci, zpracovatelé a opraváři	147	128	5	-	5	9	1	129	12	-	-	5
obsluha strojů a zařízení	105	101	1	-	-	-	3	101	1	-	1	2
pomocní a nekvalifikovaní pracovníci	120	90	22	1	-	7	-	109	2	-	-	9
příslušníci armády	-	-	-	-	-	-	-	-	-	-	-	-
nezaměstnaní absolventi škol	9	x	x	x	x	9	x	x	x	x	x	9
nezjištěno	59	15	2	-	15	27	-	18	2	-	1	38
<b>ekonomicky aktivní osoby úhrnem</b>	<b>1410</b>	<b>1204</b>	<b>74</b>	<b>5</b>	<b>38</b>	<b>89</b>	<b>52</b>	<b>1173</b>	<b>93</b>	<b>1</b>	<b>8</b>	<b>83</b>
<b>B. Odvětví ekonomické činnosti</b>												
zemědělství, lesnictví, rybolov	19	11	3	-	1	4	-	15	3	-	-	1
průmysl	409	366	12	-	13	18	6	371	17	-	1	14
stavebnictví	18	14	3	-	-	1	2	12	3	-	-	1
obchod, opravy motor. vozidel a spotř. zboží	155	140	2	1	1	11	13	116	22	1	2	1
pohostinství a ubytování	73	67	2	-	1	3	7	54	9	-	1	2
doprava, pošty a telekomunikace	40	38	2	-	-	-	1	36	1	-	1	1
peněžnictví a pojišťovnictví	23	22	1	-	-	-	-	19	4	-	-	-
činnosti v oblasti nemovitostí, služby pro podniky	58	48	6	1	1	2	5	41	11	-	1	-
výzkum a vývoj	-	-	-	-	-	-	-	-	-	-	-	-
veřejná správa, obrana, sociální zabezpečení	66	62	2	-	-	2	-	65	-	-	-	1
školství	159	142	14	1	1	1	-	154	3	-	-	2
zdravotnictví, veterinární a sociální činnosti	225	203	12	1	4	5	9	207	2	-	2	5
ostatní veřejné a osobní služby	65	55	7	1	2	-	7	45	12	-	-	1
nezjištěno	100	36	8	-	14	42	2	38	6	-	-	54
<b>ekonomicky aktivní osoby úhrnem</b>	<b>1410</b>	<b>1204</b>	<b>74</b>	<b>5</b>	<b>38</b>	<b>89</b>	<b>52</b>	<b>1173</b>	<b>93</b>	<b>1</b>	<b>8</b>	<b>83</b>

3. Muži a ženy úhrnem

Tab. č. 162 Obyvatelstvo ekonomicky aktivní podle ekonomické aktivity, postavení v zaměstnání, podle hlavních tříd zaměstnání, odvětví ekonomické činnosti a podle pohlaví

Jilemnice

Hlavní třídy zaměstnání, odvětví ekonomické činnosti	Ekonomicky aktivní úhrnem	Ekonomická aktivita					Postavení v zaměstnání					
		zaměst- navatelé, zaměstnanci	pracující důchodci	pracující studenti a učni	ženy na mateřské dovolené	nezaměst- naní	zaměst- navatelé	zaměst- nanci	samostatně činní	členové produkčních družstev	pomáhající rodinní příslušníci	nezjištěno
<b>A. Hlavní třídy zaměstnání</b>												
zákonodárci, vedoucí a řídicí pracovníci	202	196	4	1	-	1	94	97	7	-	-	4
vědečtí a odborní duševní pracovníci	279	251	22	4	2	-	23	231	22	-	-	3
techničtí, zdravotničtí a pedagogičtí pracovníci	682	631	20	5	10	16	8	576	87	1	5	5
nižší administrativní pracovníci (úředníci)	121	109	6	-	-	-	6	-	115	3	-	3
provozní pracovníci ve službách a obchodě	357	310	13	1	5	28	13	270	57	-	3	14
kvalifikovaní dělníci v zemědělství a lesnictví	33	25	2	-	1	5	-	18	13	-	1	1
řemeslníci a kvalifikovaní výrobci, zpracovatelé a opraváři	642	590	17	-	5	30	8	493	125	-	-	16
obsluha strojů a zařízení	388	366	7	-	-	15	3	348	28	-	1	8
pomocní a nekvalifikovaní pracovníci	203	156	34	1	-	12	-	182	8	-	-	13
příslušníci armády	12	12	-	-	-	-	-	11	-	-	-	1
nezaměstnaní absolventi škol	21	x	x	x	x	21	x	x	x	x	x	21
nezjištěno	114	37	5	-	15	57	-	35	9	-	2	68
<b>ekonomicky aktivní osoby úhrnem</b>	<b>3054</b>	<b>2683</b>	<b>130</b>	<b>12</b>	<b>38</b>	<b>191</b>	<b>149</b>	<b>2376</b>	<b>359</b>	<b>1</b>	<b>12</b>	<b>157</b>
<b>B. Odvětví ekonomické činnosti</b>												
zemědělství, lesnictví, rybolov	69	56	7	-	1	5	3	45	18	-	1	2
průmysl	1037	952	29	1	13	42	20	940	55	-	1	21
stavebnictví	206	191	4	-	-	11	22	111	67	-	-	6
obchod, opravy motor. vozidel a spotř. zboží	293	269	6	3	1	14	31	183	71	1	4	3
pohostinství a ubytování	139	123	3	-	1	12	21	93	21	-	1	3
doprava, pošty a telekomunikace	157	149	6	-	-	2	7	124	22	-	1	3
peněžnictví a pojišťovnictví	41	40	1	-	-	-	-	29	12	-	-	-
činnosti v oblasti nemovitostí, služby pro podniky	109	94	8	3	1	3	13	65	30	-	1	-
výzkum a vývoj	2	2	-	-	-	-	-	2	-	-	-	-
veřejná správa, obrana, sociální zabezpečení	146	136	6	-	-	4	1	141	1	-	-	3
školství	210	189	16	3	1	1	1	203	4	-	-	2
zdravotnictví, veterinární a sociální činnosti	284	258	16	1	4	5	17	255	4	-	2	6
ostatní veřejné a osobní služby	145	124	16	1	2	2	8	98	36	-	-	3
nezjištěno	216	100	12	-	14	90	5	87	18	-	1	105
<b>ekonomicky aktivní osoby úhrnem</b>	<b>3054</b>	<b>2683</b>	<b>130</b>	<b>12</b>	<b>38</b>	<b>191</b>	<b>149</b>	<b>2376</b>	<b>359</b>	<b>1</b>	<b>12</b>	<b>157</b>

1. Muži

Tab. č. 163 Obyvatelstvo ekonomicky aktivní podle věku,  
podle hlavních tříd a vybraných tříd zaměstnání a podle pohlaví

Jilemnice

Hlavní třídy, vybrané třídy zaměstnání	Obyvatelstvo ekonomicky aktivní ve věku											Ek. aktivní celkem	z toho prac. důchodci
	- 19	20 - 24	25 - 29	30 - 34	35 - 39	40 - 44	45 - 49	50 - 54	55 - 59	60+	nezjiš- těno		
1. Zákonodárci, vedoucí a řídicí pracovníci	-	7	10	14	17	17	21	20	17	6	-	129	3
zákonodárci, vyšší úředníci	-	-	-	-	1	-	1	-	1	-	-	3	-
vedoucí a řídicí pracovníci organizací, podniků, společností	-	7	10	14	16	17	20	20	16	6	-	126	3
2. Vědečtí a odborní duševní pracovníci	-	5	17	20	20	7	18	16	10	10	-	123	8
vědci a odborníci ve fyzikálních vědách, architekti	-	-	4	6	6	2	5	5	3	2	-	33	2
vědci, odborníci a inženýři v biologických a lékař. oborech	-	1	2	5	4	3	5	3	3	5	-	31	4
odborní pedagogičtí pracovníci	-	3	8	2	4	1	5	7	3	2	-	35	1
ostatní vědci a odborní duševní pracovníci jinde neuvedení	-	1	3	7	6	1	3	1	1	1	-	24	1
3. Techničtí, zdravotničtí a pedagogičtí pracovníci	1	25	47	30	43	31	31	26	17	10	-	261	6
technici ve fyzikálních, technických a příbuzných oborech	1	16	23	15	21	18	13	17	10	4	-	138	2
techn. pracovníci v oblasti biologie, zdravotničtí a zeměd. prac.	-	1	3	1	2	2	3	-	2	1	-	15	1
pedagogičtí pracovníci	-	1	1	-	-	1	2	1	-	1	-	7	1
jiní pomocní odborní pracovníci	-	7	20	14	20	10	13	8	5	4	-	101	2
4. Nižší administrativní pracovníci (úředníci)	-	6	6	1	4	2	3	3	1	-	-	26	-
nižší administrativní pracovníci	-	6	4	1	4	2	3	3	1	-	-	24	-
úředníci ve službách a obchodě	-	-	2	-	-	-	-	-	-	-	-	2	-
5. Provozní pracovníci ve službách a obchodě	2	17	31	26	17	11	18	10	8	6	-	146	5
obsluhující pracovníci	2	15	21	18	15	8	13	8	7	6	-	113	4
prodavači, manekýni a předváděči zboží	-	2	10	8	2	3	5	2	1	-	-	33	1
6. Kvalifikovaní dělníci v zemědělství, lesnictví a rybářství	-	1	2	2	4	3	2	2	1	2	-	19	1
kvalifikovaní dělníci v zeměd., lesnictví, rybářství	-	1	2	2	4	3	2	2	1	2	-	19	1
pracovníci získávající obživu v zeměd. a ryb. (samozásobitelé)	-	-	-	-	-	-	-	-	-	-	-	-	-
7. Řemeslníci a kvalifikovaní výrobci, zprac. a opraváři	4	57	81	69	57	47	69	55	41	15	-	495	12
kvalifikovaní dělníci při dobývání surovin, stavební dělníci	1	13	19	19	20	14	25	13	3	3	-	140	2
kvalifikovaní kovodělníci a strojírenští dělníci	1	27	40	36	25	25	33	30	20	8	-	245	8
výrobci a oprav. přesných přístrojů, umělečtí řemesl., polygraf.	-	1	3	1	-	-	-	-	-	1	-	6	1
ostatní kvalifikovaní zpracovatelé a výrobci	2	16	19	13	12	8	11	12	8	3	-	104	1
8. Obsluha strojů a zařízení	5	39	53	36	35	23	30	38	16	8	-	283	6
obsluha průmyslových zařízení	-	2	4	5	1	-	5	8	3	3	-	31	2
obsluha stacionárních zařízení a montážní dělníci	4	24	21	15	12	7	12	12	4	-	-	111	-
řidiči a obsluha pojezdových strojních zařízení	1	13	28	16	22	16	13	18	9	5	-	141	4
9. Pomocní a nekvalif. pracovníci	2	12	8	6	6	9	12	15	7	6	-	83	12
pomocní a nekvalif. prac. - prodej a služby	-	6	2	4	3	3	7	9	2	4	-	40	10
pomocní a nekvalif. prac. v zeměd., lesn., rybářství	1	-	-	-	-	-	-	-	-	-	-	1	-
pomocní a nekvalif. prac. v dolech, v prům., staveb. a v dopr.	1	6	6	2	3	6	5	6	5	2	-	42	2
10. Příslušníci armády	4	7	1	-	-	-	-	-	-	-	-	12	-
příslušníci armády	4	7	1	-	-	-	-	-	-	-	-	12	-
Nezaměstnaní absolventi škol	6	5	1	-	-	-	-	-	-	-	-	12	-
Nezjištěno	6	9	3	6	6	6	8	6	3	2	-	55	3
Ekonomicky aktivní osoby úhrnem	30	190	260	210	209	156	212	191	121	65	-	1644	56

2. Ženy

Tab. č. 163 Obyvatelstvo ekonomicky aktivní podle věku,  
podle hlavních tříd a vybraných tříd zaměstnání a podle pohlaví

Jilemnice

Hlavní třídy, vybrané třídy zaměstnání	Obyvatelstvo ekonomicky aktivní ve věku											Ek. aktivní celkem	z toho prac. důchodci
	- 19	20 - 24	25 - 29	30 - 34	35 - 39	40 - 44	45 - 49	50 - 54	55 - 59	60+	nezjiš- těno		
1. Zákonodárci, vedoucí a řídicí pracovníci	-	3	7	9	10	12	15	9	4	4	-	73	1
zákonodárci, vyšší úředníci	-	-	-	-	-	-	-	-	-	1	-	1	-
vedoucí a řídicí pracovníci organizací, podniků, společností	-	3	7	9	10	12	15	9	4	3	-	72	1
2. Vědečtí a odborní duševní pracovníci	-	9	25	16	23	19	25	13	17	9	-	156	14
vědci a odborníci ve fyzikálních vědách, architekti	-	1	3	-	1	1	1	-	-	-	-	7	-
vědci, odborníci a inženýři v biologických a lékař. oborech	-	-	2	7	2	4	3	4	3	2	-	27	3
odborní pedagogičtí pracovníci	-	6	14	7	15	9	17	8	14	6	-	96	11
ostatní vědci a odborní duševní pracovníci jinde neuvedení	-	2	6	2	5	5	4	1	-	1	-	26	-
3. Techničtí, zdravotničtí a pedagogičtí pracovníci	2	62	52	60	51	49	65	47	28	5	-	421	14
technici ve fyzikálních, technických a příbuzných oborech	1	5	8	7	2	2	2	2	-	-	-	29	-
techn. pracovníci v oblasti biologie, zdravotničtí a zeměd. prac.	-	22	8	20	13	23	29	16	16	2	-	149	7
pedagogičtí pracovníci	-	3	3	2	4	1	5	3	1	1	-	23	1
jiní pomocní odborní pracovníci	1	32	33	31	32	23	29	26	11	2	-	220	6
4. Nižší administrativní pracovníci (úředníci)	1	11	12	11	19	5	14	14	5	3	-	95	6
nižší administrativní pracovníci	1	7	6	8	9	2	6	9	3	1	-	52	2
úředníci ve službách a obchodě	-	4	6	3	10	3	8	5	2	2	-	43	4
5. Provozní pracovníci ve službách a obchodě	8	38	33	30	21	25	22	25	5	4	-	211	8
obsluhující pracovníci	7	18	15	9	5	14	11	8	3	4	-	94	7
prodavači, manekýny a předváděči zboží	1	20	18	21	16	11	11	17	2	-	-	117	1
6. Kvalifikovaní dělníci v zemědělství, lesnictví a rybářství	-	2	-	1	2	2	4	2	1	-	-	14	1
kvalifikovaní dělníci v zeměd., lesnictví, rybářství	-	2	-	1	2	2	4	2	1	-	-	14	1
pracovníci získávající obživu v zeměd. a ryb. (samozásobitelé)	-	-	-	-	-	-	-	-	-	-	-	-	-
7. Řemeslníci a kvalifikovaní výrobci, zprac. a opraváři	2	21	22	20	11	19	27	18	4	3	-	147	5
kvalifikovaní dělníci při dobývání surovin, stavební dělníci	-	-	-	-	-	-	-	-	-	-	-	-	-
kvalifikovaní kovodělníci a strojírenští dělníci	-	6	5	4	1	-	2	1	-	1	-	20	-
výrobci a oprav. přesných přístrojů, umělečtí řemesl., polygraf.	-	-	-	3	1	-	4	-	1	-	-	9	1
ostatní kvalifikovaní zpracovatelé a výrobci	2	15	17	13	9	19	21	17	3	2	-	118	4
8. Obsluha strojů a zařízení	4	9	9	15	15	17	20	14	2	-	-	105	1
obsluha průmyslových zařízení	-	-	-	2	1	5	3	2	-	-	-	13	-
obsluha stacionárních zařízení a montážní dělníci	4	9	8	12	14	12	16	10	2	-	-	87	1
řidiči a obsluha pojezdových strojních zařízení	-	-	1	1	-	-	1	2	-	-	-	5	-
9. Pomocní a nekvalif. pracovníci	1	2	8	11	13	21	18	21	7	18	-	120	22
pomocní a nekvalif. prac. - prodej a služby	-	1	5	9	13	17	12	14	5	17	-	93	19
pomocní a nekvalif. prac. v zeměd., lesn., rybářství	-	-	-	-	-	-	-	-	-	-	-	-	-
pomocní a nekvalif. prac. v dolech, v prům., staveb. a v dopr.	1	1	3	2	-	4	6	7	2	1	-	27	3
10. Příslušníci armády	-	-	-	-	-	-	-	-	-	-	-	-	-
příslušníci armády	-	-	-	-	-	-	-	-	-	-	-	-	-
Nezaměstnaní absolventi škol	3	4	2	-	-	-	-	-	-	-	-	9	-
Nezjištěno	1	17	13	10	6	1	7	2	1	1	-	59	2
Ekonomicky aktivní osoby úhrnem	22	178	183	183	171	170	217	165	74	47	-	1410	74

3. Muži a ženy úhrnem

Tab. č. 163 Obyvatelstvo ekonomicky aktivní podle věku,  
podle hlavních tříd a vybraných tříd zaměstnání a podle pohlaví

Jilemnice

Hlavní třídy, vybrané třídy zaměstnání	Obyvatelstvo ekonomicky aktivní ve věku											Ek. aktivní celkem	z toho prac. důchodci
	- 19	20 - 24	25 - 29	30 - 34	35 - 39	40 - 44	45 - 49	50 - 54	55 - 59	60+	nezjiš- těno		
1. Zákonodárci, vedoucí a řídicí pracovníci	-	10	17	23	27	29	36	29	21	10	-	202	4
zákonodárci, vyšší úředníci	-	-	-	-	1	-	1	-	1	-	-	4	-
vedoucí a řídicí pracovníci organizací, podniků, společností	-	10	17	23	26	29	35	29	20	9	-	198	4
2. Vědečtí a odborní duševní pracovníci	-	14	42	36	43	26	43	29	27	19	-	279	22
vědci a odborníci ve fyzikálních vědách, architekti	-	1	7	6	7	3	6	5	3	2	-	40	2
vědci, odborníci a inženýři v biologických a lékař. oborech	-	1	4	12	6	7	8	7	6	7	-	58	7
odborní pedagogičtí pracovníci	-	9	22	9	19	10	22	15	17	8	-	131	12
ostatní vědci a odborní duševní pracovníci jinde neuvedení	-	3	9	9	11	6	7	2	1	2	-	50	1
3. Techničtí, zdravotničtí a pedagogičtí pracovníci	3	87	99	90	94	80	96	73	45	15	-	682	20
technici ve fyzikálních, technických a příbuzných oborech	2	21	31	22	23	20	15	19	10	4	-	167	2
techn. pracovníci v oblasti biologie, zdravotničtí a zeměd. prac.	-	23	11	21	15	25	32	16	18	3	-	164	8
pedagogičtí pracovníci	-	4	4	2	4	2	7	4	1	2	-	30	2
jiní pomocní odborní pracovníci	1	39	53	45	52	33	42	34	16	6	-	321	8
4. Nižší administrativní pracovníci (úředníci)	1	17	18	12	23	7	17	17	6	3	-	121	6
nižší administrativní pracovníci	1	13	10	9	13	4	9	12	4	1	-	76	2
úředníci ve službách a obchodě	-	4	8	3	10	3	8	5	2	2	-	45	4
5. Provozní pracovníci ve službách a obchodě	10	55	64	56	38	36	40	35	13	10	-	357	13
obsluhující pracovníci	9	33	36	27	20	22	24	16	10	10	-	207	11
prodavači, manekýny a předváděči zboží	1	22	28	29	18	14	16	19	3	-	-	150	2
6. Kvalifikovaní dělníci v zemědělství, lesnictví a rybářství	-	3	2	3	6	5	6	4	2	2	-	33	2
kvalifikovaní dělníci v zeměd., lesnictví, rybářství	-	3	2	3	6	5	6	4	2	2	-	33	2
pracovníci získávající obživu v zeměd. a ryb. (samozásobitelé)	-	-	-	-	-	-	-	-	-	-	-	-	-
7. Řemeslníci a kvalifikovaní výrobci, zprac. a opraváři	6	78	103	89	68	66	96	73	45	18	-	642	17
kvalifikovaní dělníci při dobývání surovin, stavební dělníci	1	13	19	19	20	14	25	13	3	3	-	140	2
kvalifikovaní kovodělníci a strojírenští dělníci	1	33	45	40	26	25	35	31	20	9	-	265	8
výrobci a oprav. přesných přístrojů, umělečtí řemesl., polygraf.	-	1	3	4	1	-	4	-	1	1	-	15	2
ostatní kvalifikovaní zpracovatelé a výrobci	4	31	36	26	21	27	32	29	11	5	-	222	5
8. Obsluha strojů a zařízení	9	48	62	51	50	40	50	52	18	8	-	388	7
obsluha průmyslových zařízení	-	2	4	7	2	5	8	10	3	3	-	44	2
obsluha stacionárních zařízení a montážní dělníci	8	33	29	27	26	19	28	22	6	-	-	198	1
řidiči a obsluha pojezdových strojních zařízení	1	13	29	17	22	16	14	20	9	5	-	146	4
9. Pomocní a nekvalif. pracovníci	3	14	16	17	19	30	30	36	14	24	-	203	34
pomocní a nekvalif. prac. - prodej a služby	-	7	7	13	16	20	19	23	7	21	-	133	29
pomocní a nekvalif. prac. v zeměd., lesn., rybářství	1	-	-	-	-	-	-	-	-	-	-	1	-
pomocní a nekvalif. prac. v dolech, v prům., staveb. a v dopr.	2	7	9	4	3	10	11	13	7	3	-	69	5
10. Příslušníci armády	4	7	1	-	-	-	-	-	-	-	-	12	-
příslušníci armády	4	7	1	-	-	-	-	-	-	-	-	12	-
Nezaměstnaní absolventi škol	9	9	3	-	-	-	-	-	-	-	-	21	-
Nezjištěno	7	26	16	16	12	7	15	8	4	3	-	114	5
Ekonomicky aktivní osoby úhrnem	52	368	443	393	380	326	429	356	195	112	-	3054	130



1. Muži

Tab. č. 164 Obyvatelstvo ekonomicky aktivní podle nejvyššího ukončeného vzdělání, podle hlavních tříd a vybraných tříd zaměstnání a podle pohlaví

Jilemnice

Hlavní třídy, vybrané třídy zaměstnání	Nejvyšší ukončené vzdělání											Ekonomicky aktivní úhrnem
	základní, včetně neukon- čeného	střední		úplně střední			nástav- bové a vyšší	vysokoškolské			bez vzdělání a nezjištěno	
		učňovské	odborné	učňovské	odborné	všeobecné		celkem	z toho			
									bakalářské	vědecká příprava		
1. Zákonodárci, vedoucí a řídicí pracovníci zákonodárci, vyšší úředníci	-	20	11	2	42	4	11	39	1	1	-	129
vedoucí a řídicí pracovníci organizací, podniků, společností	-	-	-	-	1	-	-	2	-	-	-	3
2. Vědečtí a odborní duševní pracovníci	1	1	4	-	8	3	7	99	1	1	-	123
vědci a odborníci ve fyzikálních vědách, architekti	1	-	-	-	4	-	2	26	-	-	-	33
vědci, odborníci a inženýři v biologických a lékařských oborech	-	-	-	-	-	-	-	31	-	1	-	31
odborní pedagogičtí pracovníci	-	1	1	-	2	1	3	27	-	-	-	35
ostatní vědci a odborní duševní pracovníci jinde neuvedení	-	-	3	-	2	2	2	15	1	-	-	24
3. Techničtí, zdravotničtí a pedagogičtí pracovníci	2	15	24	5	121	20	31	43	5	2	-	261
technici ve fyzikálních, technických a příbuzných oborech	2	6	9	4	77	6	11	23	1	2	-	138
techn. pracovníci v oblasti biologie, zdravotničtí a zeměd. prac.	-	3	2	-	9	-	1	-	-	-	-	15
pedagogičtí pracovníci	-	1	1	-	1	-	1	3	-	-	-	7
jiní pomocní odborní pracovníci	-	5	12	1	34	14	18	17	4	-	-	101
4. Nižší administrativní pracovníci (úředníci)	2	2	9	-	10	2	1	-	-	-	-	26
nižší administrativní pracovníci	2	2	9	-	9	1	1	-	-	-	-	24
úředníci ve službách a obchodě	-	-	-	-	1	1	-	-	-	-	-	2
5. Provozní pracovníci ve službách a obchodě	8	36	41	6	34	9	6	6	-	-	-	146
obsluhující pracovníci	7	29	32	4	26	6	6	3	-	-	-	113
prodavači, manekýni a předváděči zboží	1	7	9	2	8	3	-	3	-	-	-	33
6. Kvalifikovaní dělníci v zemědělství, lesnictví a rybářství	1	5	6	1	5	-	-	1	-	-	-	19
kvalifikovaní dělníci v zeměd., lesnictví, rybářství	1	5	6	1	5	-	-	1	-	-	-	19
pracovníci získávající obživu v zeměd. a ryb. (samozásobitelé)	-	-	-	-	-	-	-	-	-	-	-	-
7. Řemeslníci a kvalifikovaní výrobci, zprac. a opraváři	27	217	166	18	54	7	2	4	-	-	-	495
kvalifikovaní dělníci při dobývání surovin, stavební dělníci	9	73	47	5	5	-	-	1	-	-	-	140
kvalifikovaní kovodělníci a strojírenští dělníci	1	105	89	9	34	4	2	1	-	-	-	245
výrobci a oprav. přesných přístrojů, umělečtí řemeslníci, polygrafové	1	1	2	-	1	-	-	1	-	-	-	6
ostatní kvalifikovaní zpracovatelé a výrobci	16	38	28	4	14	3	-	1	-	-	-	104
8. Obsluha strojů a zařízení	30	101	101	8	32	8	3	-	-	-	-	283
obsluha průmyslových zařízení	2	19	5	1	3	1	-	-	-	-	-	31
obsluha stacionárních zařízení a montážní dělníci	18	32	37	4	17	2	1	-	-	-	-	111
řidiči a obsluha pojezdových strojních zařízení	10	50	59	3	12	5	2	-	-	-	-	141
9. Pomocní a nekvalif. pracovníci	25	31	16	1	7	3	-	-	-	-	-	83
pomocní a nekvalif. prac. - prodej a služby	9	17	8	1	5	-	-	-	-	-	-	40
pomocní a nekvalif. prac. v zeměd., lesn., rybářství	-	1	-	-	-	-	-	-	-	-	-	1
pomocní a nekvalif. prac. v dolech, v prům., staveb. a v dopravě	16	13	8	-	2	3	-	-	-	-	-	42
10. Příslušníci armády	2	2	2	-	3	-	1	2	-	-	-	12
příslušníci armády	2	2	2	-	3	-	1	2	-	-	-	12
Nezaměstnaní absolventi škol	3	-	1	-	3	2	-	3	-	-	-	12
Nezjištěno	11	17	11	2	4	5	1	1	-	-	3	55
Ekonomicky aktivní osoby úhrnem	112	447	392	43	323	63	63	198	7	4	3	1644

2. Ženy

Tab. č. 164 Obyvatelstvo ekonomicky aktivní podle nejvyššího ukončeného vzdělání, podle hlavních tříd a vybraných tříd zaměstnání a podle pohlaví

Jilemnice

Hlavní třídy, vybrané třídy zaměstnání	Nejvyšší ukončené vzdělání											Ekonomicky aktivní úhrnem
	základní, včetně neukon- čeného	střední		úplně střední			nástav- bové a vyšší	vysokoškolské			bez vzdělání a nezjištěno	
		učňovské	odborné	učňovské	odborné	všeobecné		celkem	z toho			
									bakalářské	vědecká příprava		
1. Zákonodárci, vedoucí a řídicí pracovníci zákonodárci, vyšší úředníci	1	11	6	-	27	4	8	16	-	-	-	73
vedoucí a řídicí pracovníci organizací, podniků, společností	-	-	-	-	-	-	-	1	-	-	-	1
2. Vědečtí a odborní duševní pracovníci	1	11	6	-	27	4	8	15	-	-	-	72
vědci a odborníci ve fyzikálních vědách, architekti	-	2	-	-	20	4	15	115	4	1	-	156
vědci, odborníci a inženýři v biologických a lékařských oborech	-	-	-	-	-	-	-	7	-	1	-	7
odborní pedagogičtí pracovníci	-	-	-	-	-	-	-	27	-	-	-	27
ostatní vědci a odborní duševní pracovníci jinde neuvedení	-	1	-	-	11	3	12	69	3	-	-	96
3. Techničtí, zdravotničtí a pedagogičtí pracovníci	-	1	-	-	9	1	3	12	1	-	-	26
technici ve fyzikálních, technických a příbuzných oborech	4	10	28	-	232	43	74	27	2	1	3	421
techn. pracovníci v oblasti biologie, zdravotničtí a zeměd. prac.	-	-	-	-	15	5	5	3	-	-	1	29
pedagogičtí pracovníci	3	1	3	-	94	7	37	3	-	-	1	149
jiní pomocní odborní pracovníci	-	1	-	-	11	1	9	1	-	-	-	23
4. Nižší administrativní pracovníci (úředníci)	1	8	25	-	112	30	23	20	2	1	1	220
nižší administrativní pracovníci	5	7	10	2	46	15	8	1	-	-	1	95
úředníci ve službách a obchodě	3	6	5	1	22	9	4	1	-	-	1	52
5. Provozní pracovníci ve službách a obchodě	2	1	5	1	24	6	4	-	-	-	-	43
obsluhující pracovníci	23	49	59	5	40	17	15	2	-	-	1	211
prodavači, manekýni a předváděči zboží	16	23	22	2	13	6	9	2	-	-	1	94
6. Kvalifikovaní dělníci v zemědělství, lesnictví a rybářství	7	26	37	3	27	11	6	-	-	-	-	117
kvalifikovaní dělníci v zeměd., lesnictví, rybářství	3	5	3	-	2	1	-	-	-	-	-	14
pracovníci získávající obživu v zeměd. a ryb. (samozásobitelé)	3	5	3	-	2	1	-	-	-	-	-	14
7. Řemeslníci a kvalifikovaní výrobci, zprac. a opraváři	-	-	-	-	-	-	-	-	-	-	-	-
kvalifikovaní dělníci při dobývání surovin, stavební dělníci	43	31	39	-	17	11	5	-	-	-	1	147
kvalifikovaní kovodělníci a strojírenští dělníci	-	-	-	-	-	-	-	-	-	-	-	-
výrobci a oprav. přesných přístrojů, umělečtí řemeslníci, polygrafové	4	4	6	-	2	1	3	-	-	-	-	20
ostatní kvalifikovaní zpracovatelé a výrobci	3	-	2	-	4	-	-	-	-	-	-	9
8. Obsluha strojů a zařízení	36	27	31	-	11	10	2	-	-	-	1	118
obsluha průmyslových zařízení	31	27	28	2	12	4	1	-	-	-	-	105
obsluha stacionárních zařízení a montážní dělníci	2	8	2	-	1	-	-	-	-	-	-	13
řídicí a obsluha pojezdových strojních zařízení	27	18	26	2	10	4	-	-	-	-	-	87
9. Pomocní a nekvalif. pracovníci	2	1	-	-	1	-	1	-	-	-	-	5
pomocní a nekvalif. prac. - prodej a služby	45	27	31	1	10	2	3	-	-	-	1	120
pomocní a nekvalif. prac. v zeměd., lesn., rybářství	35	20	24	1	8	2	3	-	-	-	-	93
pomocní a nekvalif. prac. v dolech, v prům., staveb. a v dopravě	-	-	-	-	-	-	-	-	-	-	-	-
10. Příslušníci armády	10	7	7	-	2	-	-	-	-	-	1	27
příslušníci armády	-	-	-	-	-	-	-	-	-	-	-	-
Nezaměstnaní absolventi škol	-	1	1	-	1	-	5	1	-	-	-	9
Nezjištěno	13	10	11	2	12	5	-	1	-	-	5	59
Ekonomicky aktivní osoby úhrnem	168	180	216	12	419	106	134	163	6	2	12	1410

3. Muži a ženy úhrnem

Tab. č. 164 Obyvatelstvo ekonomicky aktivní podle nejvyššího ukončeného vzdělání, podle hlavních tříd a vybraných tříd zaměstnání a podle pohlaví

Jilemnice

Hlavní třídy, vybrané třídy zaměstnání	Nejvyšší ukončené vzdělání											Ekonomicky aktivní úhrnem
	základní, včetně neukon- čeného	střední		úplně střední			nástav- bové a vyšší	vysokoškolské			bez vzdělání a nezjištěno	
		učňovské	odborné	učňovské	odborné	všeobecné		celkem	z toho			
									bakalářské	vědecká příprava		
1. Zákonodárci, vedoucí a řídicí pracovníci zákonodárci, vyšší úředníci	1	31	17	2	69	8	19	55	1	1	-	202
vedoucí a řídicí pracovníci organizací, podniků, společností	-	-	-	-	1	-	-	3	-	-	-	4
2. Vědečtí a odborní duševní pracovníci	1	31	17	2	68	8	19	52	1	1	-	198
vědci a odborníci ve fyzikálních vědách, architekti	1	-	-	-	4	-	2	33	-	1	-	40
vědci, odborníci a inženýři v biologických a lékařských oborech	-	-	-	-	-	-	-	58	-	1	-	58
odborní pedagogičtí pracovníci	-	2	1	-	13	4	15	96	3	-	-	131
ostatní vědci a odborní duševní pracovníci jinde neuvedení	-	1	3	-	11	3	5	27	2	-	-	50
3. Techničtí, zdravotničtí a pedagogičtí pracovníci	6	25	52	5	353	63	105	70	7	3	3	682
technici ve fyzikálních, technických a příbuzných oborech	2	6	9	4	92	11	16	26	1	2	1	167
techn. pracovníci v oblasti biologie, zdravotničtí a zeměd. prac.	3	4	5	-	103	7	38	3	-	-	1	164
pedagogičtí pracovníci	-	2	1	-	12	1	10	4	-	-	-	30
jiní pomocní odborní pracovníci	1	13	37	1	146	44	41	37	6	1	1	321
4. Nižší administrativní pracovníci (úředníci)	7	9	19	2	56	17	9	1	-	-	1	121
nižší administrativní pracovníci	5	8	14	1	31	10	5	1	-	-	1	76
úředníci ve službách a obchodě	2	1	5	1	25	7	4	-	-	-	-	45
5. Provozní pracovníci ve službách a obchodě	31	85	100	11	74	26	21	8	-	-	1	357
obsluhující pracovníci	23	52	54	6	39	12	15	5	-	-	1	207
prodavači, manekýni a předváděči zboží	8	33	46	5	35	14	6	3	-	-	-	150
6. Kvalifikovaní dělníci v zemědělství, lesnictví a rybářství	4	10	9	1	7	1	-	1	-	-	-	33
kvalifikovaní dělníci v zeměd., lesnictví, rybářství	4	10	9	1	7	1	-	1	-	-	-	33
pracovníci získávající obživu v zeměd. a ryb. (samozásobitelé)	-	-	-	-	-	-	-	-	-	-	-	-
7. Řemeslníci a kvalifikovaní výrobci, zprac. a opraváři	70	248	205	18	71	18	7	4	-	-	1	642
kvalifikovaní dělníci při dobývání surovin, stavební dělníci	9	73	47	5	5	-	-	1	-	-	-	140
kvalifikovaní kovodělníci a strojírenští dělníci	5	109	95	9	36	5	5	1	-	-	-	265
výrobci a oprav. přesných přístrojů, umělečtí řemeslníci, polygrafové	4	1	4	-	5	-	-	1	-	-	-	15
ostatní kvalifikovaní zpracovatelé a výrobci	52	65	59	4	25	13	2	1	-	-	1	222
8. Obsluha strojů a zařízení	61	128	129	10	44	12	4	-	-	-	-	388
obsluha průmyslových zařízení	4	27	7	1	4	1	-	-	-	-	-	44
obsluha stacionárních zařízení a montážní dělníci	45	50	63	6	27	6	1	-	-	-	-	198
řídicí a obsluha pojezdových strojních zařízení	12	51	59	3	13	5	3	-	-	-	-	146
9. Pomocní a nekvalif. pracovníci	70	58	47	2	17	5	3	-	-	-	1	203
pomocní a nekvalif. prac. - prodej a služby	44	37	32	2	13	2	3	-	-	-	-	133
pomocní a nekvalif. prac. v zeměd., lesn., rybářství	-	1	-	-	-	-	-	-	-	-	-	1
pomocní a nekvalif. prac. v dolech, v prům., staveb. a v dopravě	26	20	15	-	4	3	-	-	-	-	1	69
10. Příslušníci armády	2	2	2	-	3	-	1	2	-	-	-	12
příslušníci armády	2	2	2	-	3	-	1	2	-	-	-	12
Nezaměstnaní absolventi škol	3	1	2	-	4	2	5	4	-	-	-	21
Nezjištěno	24	27	22	4	16	10	1	2	-	-	8	114
Ekonomicky aktivní osoby úhrnem	280	627	608	55	742	169	197	361	13	6	15	3054

1. Muži

Tab. č. 165 Obyvatelstvo ekonomicky aktivní podle věku,  
podle odvětví ekonomické činnosti a podle pohlaví

Jilemnice

Odvětví ekonomické činnosti	Obyvatelstvo ekonomicky aktivní ve věku											Ekonomicky aktivní celkem	z toho prac. důchodci
	- 19	20 - 24	25 - 29	30 - 34	35 - 39	40 - 44	45 - 49	50 - 54	55 - 59	60+	nezjištěno		
Zemědělství a myslivost, lesnictví	-	2	6	5	7	9	8	5	4	4	-	50	4
v tom:													
zemědělství, myslivost	-	-	4	3	1	5	1	4	3	3	-	24	2
lesnictví, těžba dřeva	-	2	2	2	6	4	7	1	1	1	-	26	2
Rybolov, chov ryb	-	-	-	-	-	-	-	-	-	-	-	-	-
Dobývání nerostných surovin	-	-	-	-	1	-	-	-	-	1	-	2	1
Zpracovatelský průmysl	7	73	106	89	72	53	69	72	46	17	-	604	16
v tom:													
potravinařský a tabákový průmysl	2	12	29	32	29	19	23	30	16	6	-	198	4
textilní a oděvní průmysl	1	10	13	6	7	11	6	6	10	1	-	71	2
kožedělný průmysl	-	-	-	-	-	-	-	-	-	-	-	-	-
dřevozpracující průmysl	-	7	10	9	5	6	5	5	3	1	-	51	1
papírenský a polygrafický průmysl; vydavatel. činn.	-	-	4	2	-	1	-	1	-	-	-	8	-
koksování, rafinér. zprac. ropy, výroba jaderných paliv	-	-	-	-	-	-	-	-	-	-	-	-	-
chemický a farmaceutický průmysl	-	-	-	1	1	-	-	-	-	-	-	2	-
gumárenský a plastikařský průmysl	-	-	2	-	-	-	-	-	-	-	-	2	-
průmysl skla, keramiky, porcelánu a stav. hmot	-	1	2	-	-	-	1	-	-	1	-	5	1
výroba kovů a kovodělných výrobků	-	11	13	10	7	4	9	11	5	2	-	72	3
výroba strojů a zařízení pro další výrobu	1	13	11	5	12	4	13	9	8	3	-	79	3
výroba elektrických a optických přístrojů	2	6	5	4	2	2	-	1	-	1	-	23	-
výroba dopravních prostředků	-	7	13	17	8	3	9	6	4	-	-	67	-
ostatní zpracovatelský průmysl	1	6	4	3	1	3	3	3	-	2	-	26	2
Výroba a rozvod elektřiny, plynu a vody	-	2	4	1	3	1	6	3	2	-	-	22	-
Stavebnictví	2	15	24	22	25	22	31	27	17	3	-	188	1
Obchod, opravy motorových vozidel a spotřebního zboží	-	17	23	18	16	14	24	12	11	3	-	138	4
z toho													
maloobchod, opravy spotřebního zboží	-	10	10	9	6	5	10	5	7	-	-	62	1
Pohostinství a ubytování	1	9	12	18	6	3	6	9	2	-	-	66	1
Doprava, skladování, pošty a telekomunikace	1	8	17	13	23	13	12	15	8	7	-	117	4
Peněžnictví a pojišťovnictví	-	2	6	1	3	1	3	1	1	-	-	18	-
Činn. v obl. nemov., služby pro podniky, výzkum a vývoj	-	9	11	6	8	5	5	3	5	1	-	53	2
z toho													
výzkum a vývoj	-	1	-	-	1	-	-	-	-	-	-	2	-
Veřejná správa; obrana; sociální zabezpečení	3	10	13	8	11	4	14	5	5	7	-	80	4
Školství	1	5	9	1	5	5	9	10	3	3	-	51	2
Zdravotnictví, veterinární a sociální činnosti	-	9	4	7	7	8	8	6	4	6	-	59	4
Ostatní veřejné a osobní služby	1	12	12	10	11	6	5	8	6	9	-	80	9
Nezjištěno	14	17	13	11	11	12	12	15	7	4	-	116	4
<b>Ekonomicky aktivní osoby úhrnem</b>	<b>30</b>	<b>190</b>	<b>260</b>	<b>210</b>	<b>209</b>	<b>156</b>	<b>212</b>	<b>191</b>	<b>121</b>	<b>65</b>	<b>-</b>	<b>1644</b>	<b>56</b>

2. Ženy

Tab. č. 165 Obyvatelstvo ekonomicky aktivní podle věku,  
podle odvětví ekonomické činnosti a podle pohlaví

Jilemnice

Odvětví ekonomické činnosti	Obyvatelstvo ekonomicky aktivní ve věku											Ekonomicky aktivní celkem	z toho prac. důchodci
	- 19	20 - 24	25 - 29	30 - 34	35 - 39	40 - 44	45 - 49	50 - 54	55 - 59	60+	nezjištěno		
Zemědělství a myslivost, lesnictví	-	2	2	1	2	3	3	3	2	1	-	19	3
v tom:													
zemědělství, myslivost	-	2	1	1	1	3	2	3	2	1	-	16	3
lesnictví, těžba dřeva	-	-	1	-	1	-	1	-	-	-	-	3	-
Rybolov, chov ryb	-	-	-	-	-	-	-	-	-	-	-	-	-
Dobývání nerostných surovin	-	-	-	-	-	-	-	-	-	-	-	-	-
Zpracovatelský průmysl	10	47	48	51	44	57	67	62	16	4	-	406	12
v tom:													
potravinářský a tabákový průmysl	2	14	17	18	18	22	24	30	6	1	-	152	5
textilní a oděvní průmysl	6	16	13	15	12	18	22	17	4	1	-	124	3
kožedělný průmysl	-	1	1	-	-	-	-	-	-	-	-	2	-
dřevozpracující průmysl	-	1	2	1	2	1	-	-	1	-	-	8	-
papírenský a polygrafický průmysl; vydavatel. činn.	-	-	-	-	2	-	-	-	-	-	-	2	-
koksování, rafinér. zprac. ropy, výroba jaderných paliv	-	-	-	-	-	-	-	-	-	-	-	-	-
chemický a farmaceutický průmysl	-	2	-	1	-	-	1	-	-	-	-	4	-
gumárenský a plastikařský průmysl	1	1	-	-	-	-	-	-	-	-	-	2	-
průmysl skla, keramiky, porcelánu a stav. hmot	-	1	-	3	1	1	2	-	1	1	-	10	2
výroba kovů a kovodělných výrobků	-	-	-	4	3	7	8	3	3	-	-	28	1
výroba strojů a zařízení pro další výrobu	-	3	8	3	4	3	2	5	-	-	-	28	-
výroba elektrických a optických přístrojů	1	3	3	3	-	3	-	2	1	-	-	16	-
výroba dopravních prostředků	-	4	-	-	-	1	5	2	-	1	-	13	1
ostatní zpracovatelský průmysl	-	1	4	3	2	1	3	3	-	-	-	17	-
Výroba a rozvod elektřiny, plynu a vody	-	-	1	1	1	-	-	-	-	-	-	3	-
Stavebnictví	-	1	4	2	3	2	2	-	3	1	-	18	3
Obchod, opravy motorových vozidel a spotřebního zboží	1	24	23	26	18	16	21	20	6	-	-	155	2
z toho													
maloobchod, opravy spotřebního zboží	1	18	18	23	18	13	18	17	6	-	-	132	2
Pohostinství a ubytování	3	18	13	10	5	9	8	4	1	2	-	73	2
Doprava, skladování, pošty a telekomunikace	-	7	6	5	6	3	4	6	1	2	-	40	2
Peněžnictví a pojišťovnictví	1	2	6	-	4	5	4	-	-	1	-	23	1
Činn. v obl. nemov., služby pro podniky, výzkum a vývoj	2	13	11	9	8	3	4	2	2	4	-	58	6
z toho													
výzkum a vývoj	-	-	-	-	-	-	-	-	-	-	-	-	-
Veřejná správa; obrana; sociální zabezpečení	-	5	9	12	11	5	12	7	3	2	-	66	2
Školství	-	10	17	17	24	19	28	18	17	9	-	159	14
Zdravotnictví, veterinární a sociální činnosti	1	20	15	30	20	41	42	31	17	8	-	225	12
Ostatní veřejné a osobní služby	-	12	11	6	11	3	9	4	3	6	-	65	7
Nezjištěno	4	17	17	13	14	4	13	8	3	7	-	100	8
Ekonomicky aktivní osoby úhrnem	22	178	183	183	171	170	217	165	74	47	-	1410	74

## 3. Muži a ženy úhrnem

Tab. č. 165 Obyvatelstvo ekonomicky aktivní podle věku,  
podle odvětví ekonomické činnosti a podle pohlaví

Jilemnice

Odvětví ekonomické činnosti	Obyvatelstvo ekonomicky aktivní ve věku											Ekonomicky aktivní celkem	z toho prac. důchodci
	- 19	20 - 24	25 - 29	30 - 34	35 - 39	40 - 44	45 - 49	50 - 54	55 - 59	60+	nezjištěno		
Zemědělství a myslivost, lesnictví	-	4	8	6	9	12	11	8	6	5	-	69	7
v tom:													
zemědělství, myslivost	-	2	5	4	2	8	3	7	5	4	-	40	5
lesnictví, těžba dřeva	-	2	3	2	7	4	8	1	1	1	-	29	2
Rybolov, chov ryb	-	-	-	-	-	-	-	-	-	-	-	-	-
Dobývání nerostných surovin	-	-	-	-	1	-	-	-	-	1	-	2	1
Zpracovatelský průmysl	17	120	154	140	116	110	136	134	62	21	-	1010	28
v tom:													
potravinařský a tabákový průmysl	4	26	46	50	47	41	47	60	22	7	-	350	9
textilní a oděvní průmysl	7	26	26	21	19	29	28	23	14	2	-	195	5
kožedělný průmysl	-	1	1	-	-	-	-	-	-	-	-	2	-
dřevozpracující průmysl	-	8	12	10	7	7	5	5	4	1	-	59	1
papírenský a polygrafický průmysl; vydavatel. činn.	-	-	4	2	2	1	-	1	-	-	-	10	-
koksování, rafinér. zprac. ropy, výroba jaderných paliv	-	-	-	-	-	-	-	-	-	-	-	-	-
chemický a farmaceutický průmysl	-	2	-	2	1	-	1	-	-	-	-	6	-
gumárenský a plastikařský průmysl	1	1	2	-	-	-	-	-	-	-	-	4	-
průmysl skla, keramiky, porcelánu a stav. hmot	-	2	2	3	1	1	3	-	1	2	-	15	3
výroba kovů a kovodělných výrobků	-	11	13	14	10	11	17	14	8	2	-	100	4
výroba strojů a zařízení pro další výrobu	1	16	19	8	16	7	15	14	8	3	-	107	3
výroba elektrických a optických přístrojů	3	9	8	7	2	5	-	3	1	1	-	39	-
výroba dopravních prostředků	-	11	13	17	8	4	14	8	4	1	-	80	1
ostatní zpracovatelský průmysl	1	7	8	6	3	4	6	6	-	2	-	43	2
Výroba a rozvod elektřiny, plynu a vody	-	2	5	2	4	1	6	3	2	-	-	25	-
Stavebnictví	2	16	28	24	28	24	33	27	20	4	-	206	4
Obchod, opravy motorových vozidel a spotřebního zboží	1	41	46	44	34	30	45	32	17	3	-	293	6
z toho													
maloobchod, opravy spotřebního zboží	1	28	28	32	24	18	28	22	13	-	-	194	3
Pohostinství a ubytování	4	27	25	28	11	12	14	13	3	2	-	139	3
Doprava, skladování, pošty a telekomunikace	1	15	23	18	29	16	16	21	9	9	-	157	6
Peněžnictví a pojišťovnictví	1	4	12	1	7	6	7	1	1	1	-	41	1
Činn. v obl. nemov., služby pro podniky, výzkum a vývoj	2	22	22	15	16	8	9	5	7	5	-	111	8
z toho													
výzkum a vývoj	-	1	-	-	1	-	-	-	-	-	-	2	-
Veřejná správa; obrana; sociální zabezpečení	3	15	22	20	22	9	26	12	8	9	-	146	6
Školství	1	15	26	18	29	24	37	28	20	12	-	210	16
Zdravotnictví, veterinární a sociální činnosti	1	29	19	37	27	49	50	37	21	14	-	284	16
Ostatní veřejné a osobní služby	1	24	23	16	22	9	14	12	9	15	-	145	16
Nezjištěno	18	34	30	24	25	16	25	23	10	11	-	216	12
<b>Ekonomicky aktivní osoby úhrnem</b>	<b>52</b>	<b>368</b>	<b>443</b>	<b>393</b>	<b>380</b>	<b>326</b>	<b>429</b>	<b>356</b>	<b>195</b>	<b>112</b>	<b>-</b>	<b>3054</b>	<b>130</b>

Tab. č. 166 Zaměstnané osoby podle pohlaví, druhého nebo dalšího zaměstnání a podle nejvyššího ukončeného vzdělání, hlavních tříd zaměstnání a odvětví ekonomické činnosti hlavního zaměstnání

Jilemnice

Nejvyšší ukončené vzdělání, hlavní třídy zaměstnání, odvětví ekonomické činnosti	Zaměstnaní muži					Zaměstnané ženy					Zaměstnané osoby úhrnem	
	s druhým nebo dalším zaměstnáním			pouze s jedním (hlavním) zaměstnáním	úhrnem	s druhým nebo dalším zaměstnáním			pouze s jedním (hlavním) zaměstnáním	úhrnem		
	samostatně činní	ostatní	celkem			samostatně činní	ostatní	celkem				
<b>Nejvyšší ukončené vzdělání</b>												
základní vč. neukončeného	-	4	4	86	90	1	-	1	151	152	242	
střední	33	14	47	742	789	6	4	10	354	364	1153	
úplně střední	30	9	39	369	408	4	14	18	494	512	920	
vyšší a nástavbové	5	1	6	55	61	5	7	12	113	125	186	
vysokoškolské	19	13	32	161	193	7	5	12	150	162	355	
nezjištěno	-	-	-	1	1	-	-	-	6	6	7	
<b>celkem</b>	<b>87</b>	<b>41</b>	<b>128</b>	<b>1414</b>	<b>1542</b>	<b>23</b>	<b>30</b>	<b>53</b>	<b>1268</b>	<b>1321</b>	<b>2863</b>	
<b>Hlavní třídy zaměstnání</b>												
zákonodárci, vedoucí a řídicí pracovníci	11	3	14	114	128	-	1	1	72	73	201	
vědečtí a odborní duševní pracovníci	17	12	29	94	123	7	6	13	143	156	279	
techničtí, zdravotničtí a pedagogičtí pracovníci	22	3	25	231	256	9	16	25	385	410	666	
nižší administrativní pracovníci (úředníci)	1	3	4	19	23	1	3	4	88	92	115	
provozní pracovníci ve službách a obchodě	8	3	11	123	134	2	1	3	192	195	329	
kvalifikovaní dělníci v zemědělství a lesnictví	-	-	-	18	18	-	-	-	10	10	28	
řemeslníci a kvalifikovaní výrobci, zpracovatelé a opraváři	15	9	24	450	474	2	-	2	136	138	612	
obsluha strojů a zařízení	12	5	17	254	271	-	-	-	102	102	373	
pomocní a nekvalif. pracovníci	1	3	4	74	78	2	3	5	108	113	191	
příslušníci armády	-	-	-	12	12	-	-	-	-	-	12	
nezaměstnaní absolventi škol	-	-	-	-	-	-	-	-	-	-	-	
nezjištěno	-	-	-	25	25	-	-	-	32	32	57	
<b>celkem</b>	<b>87</b>	<b>41</b>	<b>128</b>	<b>1414</b>	<b>1542</b>	<b>23</b>	<b>30</b>	<b>53</b>	<b>1268</b>	<b>1321</b>	<b>2863</b>	
<b>Odvětví ekonomické činnosti</b>												
zemědělství, lesnictví, rybolov	2	-	2	47	49	-	-	-	15	15	64	
průmysl	30	13	43	561	604	5	4	9	382	391	995	
stavebnictví	8	4	12	166	178	-	-	-	17	17	195	
obchod, opravy motor. vozidel a spotř. zboží	10	2	12	123	135	1	1	2	142	144	279	
pohostinství a ubytování	3	1	4	53	57	-	-	-	70	70	127	
doprava, pošty a telekomunikace	7	3	10	105	115	-	2	2	38	40	155	
peněžnictví a pojišťovnictví	3	1	4	14	18	1	4	5	18	23	41	
činnosti v oblasti nemovitostí, služby pro podniky	4	2	6	44	50	3	1	4	52	56	106	
výzkum a vývoj	-	-	-	2	2	-	-	-	-	-	2	
veřejná správa, obrana, sociální zabezpečení	4	1	5	73	78	-	2	2	62	64	142	
školství	5	5	10	41	51	7	8	15	143	158	209	
zdravotnictví, veterinární a sociální činnosti	4	5	9	50	59	2	8	10	210	220	279	
ostatní veřejné a osobní služby	4	3	7	71	78	3	-	3	62	65	143	
nezjištěno	3	1	4	64	68	1	-	1	57	58	126	
<b>celkem</b>	<b>87</b>	<b>41</b>	<b>128</b>	<b>1414</b>	<b>1542</b>	<b>23</b>	<b>30</b>	<b>53</b>	<b>1268</b>	<b>1321</b>	<b>2863</b>	

1. Muži

Tab. č. 167 Zaměstnavatelé podle věku, podle počtu zaměstnaných osob, nejvyššího ukončeného vzdělání, odvětví ekonomické činnosti a podle pohlaví

Jilemnice

Počet zaměstnaných osob, nejvyšší ukončené vzdělání, odvětví ekonomické činnosti	Věk											Počet zaměstnavatelů celkem
	- 24	25 - 29	30 - 34	35 - 39	40 - 44	45 - 49	50 - 54	55 - 59	60 - 64	65+	nezjištěno	
Zaměstnavatelé úhrnem	6	7	15	13	14	19	11	8	1	3	-	97
v tom s počtem zaměstnaných osob												
1 - 4	B	B	B	B	B	B	B	B	B	B	B	B
5 - 19	B	B	B	B	B	B	B	B	B	B	B	B
20 - 49	B	B	B	B	B	B	B	B	B	B	B	B
50+	B	B	B	B	B	B	B	B	B	B	B	B
nezjištěno	B	B	B	B	B	B	B	B	B	B	B	B
v tom s nejvyšším ukončeným vzděláním												
základní vč. neukončeného	-	-	-	-	-	-	-	-	-	-	-	-
střední	2	2	8	4	6	6	5	1	1	1	-	36
úplně střední	4	4	3	4	5	4	4	2	-	1	-	31
vyšší a nástavbové	-	-	-	2	-	3	-	3	-	-	-	8
vysokoškolské	-	1	4	3	3	6	2	2	-	1	-	22
nezjištěno	-	-	-	-	-	-	-	-	-	-	-	-
v tom odvětví ekonomické činnosti												
zemědělství, lesnictví, rybolov	-	-	-	-	2	1	-	-	-	-	-	3
průmysl	1	1	2	3	2	1	1	2	-	1	-	14
stavebnictví	1	-	3	4	4	4	2	2	-	-	-	20
obchod, opravy motor. vozidel a spotř. zboží	1	1	4	3	2	5	1	-	-	1	-	18
pohostinství a ubytování	-	3	5	1	-	1	3	1	-	-	-	14
doprava, pošty a telekomunikace	-	-	1	1	2	-	-	-	1	1	-	6
peněžnictví a pojišťovnictví	-	-	-	-	-	-	-	-	-	-	-	-
činnosti v oblasti nemovitostí, služby pro podniky	3	1	-	-	1	1	1	1	-	-	-	8
výzkum a vývoj	-	-	-	-	-	-	-	-	-	-	-	-
veřejná správa, obrana, sociální zabezpečení	-	-	-	-	-	1	-	-	-	-	-	1
školství	-	-	-	-	-	1	-	-	-	-	-	1
zdravotnictví, veterinární a sociální činnosti	-	-	-	1	1	4	1	1	-	-	-	8
ostatní veřejné a osobní služby	-	-	-	-	-	-	-	1	-	-	-	1
nezjištěno	-	1	-	-	-	-	2	-	-	-	-	3



2. Ženy

Tab. č. 167 Zaměstnavatelé podle věku, podle počtu zaměstnaných osob, nejvyššího ukončeného vzdělání, odvětví ekonomické činnosti a podle pohlaví

Jilemnice

Počet zaměstnaných osob, nejvyšší ukončené vzdělání, odvětví ekonomické činnosti	Věk											Počet zaměstnavatelů celkem
	- 24	25 - 29	30 - 34	35 - 39	40 - 44	45 - 49	50 - 54	55 - 59	60 - 64	65+	nezjištěno	
Zaměstnavatelé úhrnem	-	4	6	4	10	13	8	4	3	-	-	52
v tom s počtem zaměstnaných osob												
1 - 4	B	B	B	B	B	B	B	B	B	B	B	B
5 - 19	B	B	B	B	B	B	B	B	B	B	B	B
20 - 49	B	B	B	B	B	B	B	B	B	B	B	B
50+	B	B	B	B	B	B	B	B	B	B	B	B
nezjištěno	B	B	B	B	B	B	B	B	B	B	B	B
v tom s nejvyšším ukončeným vzděláním												
základní vč. neukončeného	-	-	-	1	1	-	-	-	-	-	-	2
střední	-	3	3	1	4	3	3	1	-	-	-	18
úplně střední	-	1	3	2	4	6	2	1	2	-	-	21
vyšší a nástavbové	-	-	-	-	-	1	-	-	-	-	-	1
vysokoškolské	-	-	-	-	1	3	3	2	1	-	-	10
nezjištěno	-	-	-	-	-	-	-	-	-	-	-	-
v tom odvětví ekonomické činnosti												
zemědělství, lesnictví, rybolov	-	-	-	-	-	-	-	-	-	-	-	-
průmysl	-	1	-	2	1	1	-	1	-	-	-	6
stavebnictví	-	-	-	-	1	1	-	-	-	-	-	2
obchod, opravy motor. vozidel a spotř. zboží	-	-	3	-	4	3	2	1	-	-	-	13
pohostinství a ubytování	-	2	1	-	1	1	1	-	1	-	-	7
doprava, pošty a telekomunikace	-	-	-	-	-	1	-	-	-	-	-	1
peněžnictví a pojišťovnictví	-	-	-	-	-	-	-	-	-	-	-	-
činnosti v oblasti nemovitostí, služby pro podniky	-	-	-	1	1	2	-	-	1	-	-	5
výzkum a vývoj	-	-	-	-	-	-	-	-	-	-	-	-
veřejná správa, obrana, sociální zabezpečení	-	-	-	-	-	-	-	-	-	-	-	-
školství	-	-	-	-	-	-	-	-	-	-	-	-
zdravotnictví, veterinární a sociální činnosti	-	-	-	-	1	3	3	1	1	-	-	9
ostatní veřejné a osobní služby	-	1	2	1	1	1	1	-	-	-	-	7
nezjištěno	-	-	-	-	-	-	1	1	-	-	-	2

3. Muži a ženy úhrnem

Tab. č. 167 Zaměstnavatelé podle věku, podle počtu zaměstnaných osob, nejvyššího ukončeného vzdělání, odvětví ekonomické činnosti a podle pohlaví

Jilemnice

Počet zaměstnaných osob, nejvyšší ukončené vzdělání, odvětví ekonomické činnosti	Věk											Počet zaměstnavatelů celkem
	- 24	25 - 29	30 - 34	35 - 39	40 - 44	45 - 49	50 - 54	55 - 59	60 - 64	65+	nezjištěno	
Zaměstnavatelé úhrnem	6	11	21	17	24	32	19	12	4	3	-	149
v tom s počtem zaměstnaných osob												
1 - 4	B	B	B	B	B	B	B	B	B	B	B	B
5 - 19	B	B	B	B	B	B	B	B	B	B	B	B
20 - 49	B	B	B	B	B	B	B	B	B	B	B	B
50+	B	B	B	B	B	B	B	B	B	B	B	B
nezjištěno	B	B	B	B	B	B	B	B	B	B	B	B
v tom s nejvyšším ukončeným vzděláním												
základní vč. neukončeného	-	-	-	1	1	-	-	-	-	-	-	2
střední	2	5	11	5	10	9	8	2	1	1	-	54
úplně střední	4	5	6	6	9	10	6	3	2	1	-	52
vyšší a nástavbové	-	-	-	2	-	4	-	3	-	-	-	9
vysokoškolské	-	1	4	3	4	9	5	4	1	1	-	32
nezjištěno	-	-	-	-	-	-	-	-	-	-	-	-
v tom odvětví ekonomické činnosti												
zemědělství, lesnictví, rybolov	-	-	-	-	2	1	-	-	-	-	-	3
průmysl	1	2	2	5	3	2	1	3	-	1	-	20
stavebnictví	1	-	3	4	5	5	2	2	-	-	-	22
obchod, opravy motor. vozidel a spotř. zboží	1	1	7	3	6	8	3	1	-	1	-	31
pohostinství a ubytování	-	5	6	1	1	2	4	1	1	-	-	21
doprava, pošty a telekomunikace	-	-	1	1	2	1	-	-	1	1	-	7
peněžnictví a pojišťovnictví	-	-	-	-	-	-	-	-	-	-	-	-
činnosti v oblasti nemovitostí, služby pro podniky	3	1	-	1	2	3	1	1	1	-	-	13
výzkum a vývoj	-	-	-	-	-	-	-	-	-	-	-	-
veřejná správa, obrana, sociální zabezpečení	-	-	-	-	-	1	-	-	-	-	-	1
školství	-	-	-	-	-	1	-	-	-	-	-	1
zdravotnictví, veterinární a sociální činnosti	-	-	-	1	2	7	4	2	1	-	-	17
ostatní veřejné a osobní služby	-	1	2	1	1	1	1	1	-	-	-	8
nezjištěno	-	1	-	-	-	-	3	1	-	-	-	5

Tab. č. 168 Ženy podle počtu narozených dětí a podle rodinného stavu, pořadí manželství a věku ženy

Jilemnice

Rodinný stav, pořadí manželství, věk ženy	Ženy s počtem narozených dětí												Počet narozených dětí				
	0	1	2	3	4	5	6	7	8	9	10+	nejz.	celkem	úhrnem	na 1000 žen		
															celkem	s dětmi	
Svobodné ženy podle počtu narozených dětí																	
- 19	150	1	-	-	-	-	-	-	-	-	-	-	30	181	1	7	1000
20 - 24	157	8	1	-	-	-	-	-	-	-	-	-	36	202	10	60	1111
25 - 29	52	16	2	-	-	-	-	-	-	-	-	-	16	86	20	286	1111
30 - 34	9	6	2	-	-	-	-	-	-	-	-	-	2	19	10	588	1250
35 - 39	2	5	2	1	-	-	-	-	-	-	-	-	1	11	12	1200	1500
40 - 44	5	2	1	-	-	-	-	-	-	-	-	-	-	8	4	500	1333
45 - 49	1	5	2	-	-	-	-	-	-	-	-	-	2	10	9	1125	1286
50 - 54	3	1	1	-	-	-	-	-	-	-	-	-	-	5	3	600	1500
55 - 59	3	1	-	-	-	-	-	-	-	-	-	-	1	5	1	250	1000
60+	11	5	-	-	-	-	-	-	-	-	-	-	7	23	5	313	1000
nezjištěno	-	-	-	-	-	-	-	-	-	-	-	-	-	-	-	X	X
celkem	393	50	11	1	-	-	-	-	-	-	-	-	95	550	75	165	1210
Vdané ženy celkem podle počtu narozených dětí																	
- 19	1	-	-	-	-	-	-	-	-	-	-	-	-	1	-	-	X
20 - 24	15	27	6	1	-	-	-	-	-	-	-	-	1	50	42	857	1235
25 - 29	22	52	66	7	1	-	-	-	-	-	-	-	2	150	209	1412	1659
30 - 34	6	28	116	12	6	-	-	-	-	-	-	-	3	171	320	1905	1975
35 - 39	7	13	81	37	5	1	-	-	-	-	-	-	-	144	311	2160	2270
40 - 44	2	9	85	32	6	1	1	-	-	-	-	-	1	137	310	2279	2313
45 - 49	3	15	95	52	7	-	1	-	-	-	-	-	-	173	395	2283	2324
50 - 54	4	13	74	38	7	-	-	-	-	-	-	-	-	136	303	2228	2295
55 - 59	4	16	78	32	6	1	-	-	-	-	-	-	1	138	297	2168	2233
60+	10	34	112	44	9	4	1	-	1	-	-	-	2	217	460	2140	2244
nezjištěno	-	-	-	-	-	-	-	-	-	-	-	-	-	-	-	X	X
celkem	74	207	713	255	47	7	3	-	1	-	-	-	10	1317	2647	2025	2147
Ženy v prvním manželství (vč. nezj. poř.) podle počtu narozených dětí z nynějšího manželství																	
- 19	B	B	B	B	B	B	B	B	B	B	B	B	B	B	B	B	B
20 - 24	B	B	B	B	B	B	B	B	B	B	B	B	B	B	B	B	B
25 - 29	B	B	B	B	B	B	B	B	B	B	B	B	B	B	B	B	B
30 - 34	B	B	B	B	B	B	B	B	B	B	B	B	B	B	B	B	B
35 - 39	B	B	B	B	B	B	B	B	B	B	B	B	B	B	B	B	B
40 - 44	B	B	B	B	B	B	B	B	B	B	B	B	B	B	B	B	B
45 - 49	B	B	B	B	B	B	B	B	B	B	B	B	B	B	B	B	B
50 - 54	B	B	B	B	B	B	B	B	B	B	B	B	B	B	B	B	B
55 - 59	B	B	B	B	B	B	B	B	B	B	B	B	B	B	B	B	B
60+	B	B	B	B	B	B	B	B	B	B	B	B	B	B	B	B	B
nezjištěno	B	B	B	B	B	B	B	B	B	B	B	B	B	B	B	B	B
celkem	B	B	B	B	B	B	B	B	B	B	B	B	B	B	B	B	B

Tab. č. 168 Ženy podle počtu narozených dětí a podle rodinného stavu, pořadí manželství a věku ženy

Jilemnice

Rodinný stav, pořadí manželství, věk ženy	Ženy s počtem narozených dětí													Počet narozených dětí				
	0	1	2	3	4	5	6	7	8	9	10+	nejz.	celkem	úhrnem	na 1000 žen			
															celkem	s dětmi		
<b>Opětovně vdané ženy</b>																		
podle počtu narozených dětí																		
z nynějšího manželství																		
- 19	B	B	B	B	B	B	B	B	B	B	B	B	B	B	B	B	B	
20 - 24	B	B	B	B	B	B	B	B	B	B	B	B	B	B	B	B	B	
25 - 29	B	B	B	B	B	B	B	B	B	B	B	B	B	B	B	B	B	
30 - 34	B	B	B	B	B	B	B	B	B	B	B	B	B	B	B	B	B	
35 - 39	B	B	B	B	B	B	B	B	B	B	B	B	B	B	B	B	B	
40 - 44	B	B	B	B	B	B	B	B	B	B	B	B	B	B	B	B	B	
45 - 49	B	B	B	B	B	B	B	B	B	B	B	B	B	B	B	B	B	
50 - 54	B	B	B	B	B	B	B	B	B	B	B	B	B	B	B	B	B	
55 - 59	B	B	B	B	B	B	B	B	B	B	B	B	B	B	B	B	B	
60+	B	B	B	B	B	B	B	B	B	B	B	B	B	B	B	B	B	
nezjištěno	B	B	B	B	B	B	B	B	B	B	B	B	B	B	B	B	B	
celkem	B	B	B	B	B	B	B	B	B	B	B	B	B	B	B	B	B	
<b>Vdané ženy celkem podle počtu</b>																		
narozených dětí z nynějšího																		
manželství																		
- 19	B	B	B	B	B	B	B	B	B	B	B	B	B	B	B	B	B	
20 - 24	B	B	B	B	B	B	B	B	B	B	B	B	B	B	B	B	B	
25 - 29	B	B	B	B	B	B	B	B	B	B	B	B	B	B	B	B	B	
30 - 34	B	B	B	B	B	B	B	B	B	B	B	B	B	B	B	B	B	
35 - 39	B	B	B	B	B	B	B	B	B	B	B	B	B	B	B	B	B	
40 - 44	B	B	B	B	B	B	B	B	B	B	B	B	B	B	B	B	B	
45 - 49	B	B	B	B	B	B	B	B	B	B	B	B	B	B	B	B	B	
50 - 54	B	B	B	B	B	B	B	B	B	B	B	B	B	B	B	B	B	
55 - 59	B	B	B	B	B	B	B	B	B	B	B	B	B	B	B	B	B	
60+	B	B	B	B	B	B	B	B	B	B	B	B	B	B	B	B	B	
nezjištěno	B	B	B	B	B	B	B	B	B	B	B	B	B	B	B	B	B	
celkem	B	B	B	B	B	B	B	B	B	B	B	B	B	B	B	B	B	
<b>Rozvedené, ovdovělé a ženy</b>																		
s nezj. rod. st. podle počtu																		
narozených dětí																		
- 19	1	-	-	-	-	-	-	-	-	-	-	-	-	1	-	-	X	
20 - 24	1	-	-	-	-	-	-	-	-	-	-	-	-	1	2	-	X	
25 - 29	4	9	6	1	-	-	-	-	-	-	-	-	-	1	21	24	1200	1500
30 - 34	2	8	12	1	1	-	-	-	-	-	-	-	-	2	26	39	1625	1773
35 - 39	1	4	21	4	-	-	-	-	-	-	-	-	-	2	32	58	1933	2000
40 - 44	1	5	20	8	1	1	-	-	-	-	-	-	-	1	37	78	2167	2229
45 - 49	-	8	25	10	5	-	-	-	-	-	-	-	-	2	50	108	2250	2250
50 - 54	2	7	28	13	2	-	1	-	-	-	-	-	-	3	56	116	2189	2275
55 - 59	2	8	25	14	1	1	-	-	-	-	-	-	-	1	52	109	2137	2224
60+	17	60	137	58	27	3	2	-	-	-	-	-	-	8	312	643	2115	2240
nezjištěno	-	-	-	-	-	-	-	-	-	-	-	-	-	-	-	-	X	X
celkem	31	109	274	109	37	5	3	-	-	-	-	-	-	21	589	1175	2069	2188

1. Věk 15 - 24

Tab. č. 169 Vdané ženy podle pořadí manželství, postavení  
v zaměstnání u ekonomicky aktivních, podle délky trvání manželství,  
počtu narozených dětí z nynějšího manželství a podle věku ženy

Jilemnice

Délka trvání manželství, počet narozených dětí z nynějšího manželství	Ženy v prvním manželství				Ženy v opětovném manželství				Vdané ženy celkem				
	celkem	z toho postavení v zaměstnání u ek. aktiv.			celkem	z toho postavení v zaměstnání u ek. aktiv.			celkem	z toho postavení v zaměstnání u ek. aktiv.			
		zaměstnava- telky	zaměstnan- kyně	samostatně činné		zaměstnava- telky	zaměstnan- kyně	samostatně činné		zaměstnava- telky	zaměstnan- kyně	samostatně činné	
Délka trvání manželství 0 - 4 roky													
0	B	B	B	B	B	B	B	B	B	B	B	B	B
1	B	B	B	B	B	B	B	B	B	B	B	B	B
2	B	B	B	B	B	B	B	B	B	B	B	B	B
3	B	B	B	B	B	B	B	B	B	B	B	B	B
4+	B	B	B	B	B	B	B	B	B	B	B	B	B
nezjištěno	B	B	B	B	B	B	B	B	B	B	B	B	B
celkem	B	B	B	B	B	B	B	B	B	B	B	B	B
prům. počet dětí	B	B	B	B	B	B	B	B	B	B	B	B	B
Délka trvání manželství 5 - 9 let													
0	B	B	B	B	B	B	B	B	B	B	B	B	B
1	B	B	B	B	B	B	B	B	B	B	B	B	B
2	B	B	B	B	B	B	B	B	B	B	B	B	B
3	B	B	B	B	B	B	B	B	B	B	B	B	B
4+	B	B	B	B	B	B	B	B	B	B	B	B	B
nezjištěno	B	B	B	B	B	B	B	B	B	B	B	B	B
celkem	B	B	B	B	B	B	B	B	B	B	B	B	B
prům. počet dětí	B	B	B	B	B	B	B	B	B	B	B	B	B
Délka trvání manželství 10+ let													
0	B	B	B	B	B	B	B	B	B	B	B	B	B
1	B	B	B	B	B	B	B	B	B	B	B	B	B
2	B	B	B	B	B	B	B	B	B	B	B	B	B
3	B	B	B	B	B	B	B	B	B	B	B	B	B
4+	B	B	B	B	B	B	B	B	B	B	B	B	B
nezjištěno	B	B	B	B	B	B	B	B	B	B	B	B	B
celkem	B	B	B	B	B	B	B	B	B	B	B	B	B
prům. počet dětí	B	B	B	B	B	B	B	B	B	B	B	B	B
Délka trvání manželství nezjištěna													
0	B	B	B	B	B	B	B	B	B	B	B	B	B
1	B	B	B	B	B	B	B	B	B	B	B	B	B
2	B	B	B	B	B	B	B	B	B	B	B	B	B
3	B	B	B	B	B	B	B	B	B	B	B	B	B
4+	B	B	B	B	B	B	B	B	B	B	B	B	B
nezjištěno	B	B	B	B	B	B	B	B	B	B	B	B	B
celkem	B	B	B	B	B	B	B	B	B	B	B	B	B
prům. počet dětí	B	B	B	B	B	B	B	B	B	B	B	B	B
Délka trvání manželství celkem													
0	B	B	B	B	B	B	B	B	B	B	B	B	B
1	B	B	B	B	B	B	B	B	B	B	B	B	B
2	B	B	B	B	B	B	B	B	B	B	B	B	B
3	B	B	B	B	B	B	B	B	B	B	B	B	B
4+	B	B	B	B	B	B	B	B	B	B	B	B	B
nezjištěno	B	B	B	B	B	B	B	B	B	B	B	B	B
celkem	B	B	B	B	B	B	B	B	B	B	B	B	B
prům. počet dětí	B	B	B	B	B	B	B	B	B	B	B	B	B

2. Věk 25 - 29

Tab. č. 169 Vdané ženy podle pořadí manželství, postavení  
v zaměstnání u ekonomicky aktivních, podle délky trvání manželství,  
počtu narozených dětí z nynějšího manželství a podle věku ženy

Jilemnice

Délka trvání manželství, počet narozených dětí z nynějšího manželství	Ženy v prvním manželství				Ženy v opětovném manželství				Vdané ženy celkem				
	celkem	z toho postavení v zaměstnání u ek. aktiv.			celkem	z toho postavení v zaměstnání u ek. aktiv.			celkem	z toho postavení v zaměstnání u ek. aktiv.			
		zaměstnava- telky	zaměstnan- kyně	samostatně činné		zaměstnava- telky	zaměstnan- kyně	samostatně činné		zaměstnava- telky	zaměstnan- kyně	samostatně činné	
Délka trvání manželství 0 - 4 roky													
0	B	B	B	B	B	B	B	B	B	B	B	B	B
1	B	B	B	B	B	B	B	B	B	B	B	B	B
2	B	B	B	B	B	B	B	B	B	B	B	B	B
3	B	B	B	B	B	B	B	B	B	B	B	B	B
4+	B	B	B	B	B	B	B	B	B	B	B	B	B
nezjištěno	B	B	B	B	B	B	B	B	B	B	B	B	B
celkem	B	B	B	B	B	B	B	B	B	B	B	B	B
prům. počet dětí	B	B	B	B	B	B	B	B	B	B	B	B	B
Délka trvání manželství 5 - 9 let													
0	B	B	B	B	B	B	B	B	B	B	B	B	B
1	B	B	B	B	B	B	B	B	B	B	B	B	B
2	B	B	B	B	B	B	B	B	B	B	B	B	B
3	B	B	B	B	B	B	B	B	B	B	B	B	B
4+	B	B	B	B	B	B	B	B	B	B	B	B	B
nezjištěno	B	B	B	B	B	B	B	B	B	B	B	B	B
celkem	B	B	B	B	B	B	B	B	B	B	B	B	B
prům. počet dětí	B	B	B	B	B	B	B	B	B	B	B	B	B
Délka trvání manželství 10+ let													
0	B	B	B	B	B	B	B	B	B	B	B	B	B
1	B	B	B	B	B	B	B	B	B	B	B	B	B
2	B	B	B	B	B	B	B	B	B	B	B	B	B
3	B	B	B	B	B	B	B	B	B	B	B	B	B
4+	B	B	B	B	B	B	B	B	B	B	B	B	B
nezjištěno	B	B	B	B	B	B	B	B	B	B	B	B	B
celkem	B	B	B	B	B	B	B	B	B	B	B	B	B
prům. počet dětí	B	B	B	B	B	B	B	B	B	B	B	B	B
Délka trvání manželství nezjištěna													
0	B	B	B	B	B	B	B	B	B	B	B	B	B
1	B	B	B	B	B	B	B	B	B	B	B	B	B
2	B	B	B	B	B	B	B	B	B	B	B	B	B
3	B	B	B	B	B	B	B	B	B	B	B	B	B
4+	B	B	B	B	B	B	B	B	B	B	B	B	B
nezjištěno	B	B	B	B	B	B	B	B	B	B	B	B	B
celkem	B	B	B	B	B	B	B	B	B	B	B	B	B
prům. počet dětí	B	B	B	B	B	B	B	B	B	B	B	B	B
Délka trvání manželství celkem													
0	B	B	B	B	B	B	B	B	B	B	B	B	B
1	B	B	B	B	B	B	B	B	B	B	B	B	B
2	B	B	B	B	B	B	B	B	B	B	B	B	B
3	B	B	B	B	B	B	B	B	B	B	B	B	B
4+	B	B	B	B	B	B	B	B	B	B	B	B	B
nezjištěno	B	B	B	B	B	B	B	B	B	B	B	B	B
celkem	B	B	B	B	B	B	B	B	B	B	B	B	B
prům. počet dětí	B	B	B	B	B	B	B	B	B	B	B	B	B

3. Věk 30 - 34

Tab. č. 169 Vdané ženy podle pořadí manželství, postavení  
v zaměstnání u ekonomicky aktivních, podle délky trvání manželství,  
počtu narozených dětí z nynějšího manželství a podle věku ženy

Jilemnice

Délka trvání manželství, počet narozených dětí z nynějšího manželství	Ženy v prvním manželství				Ženy v opětovném manželství				Vdané ženy celkem				
	celkem	z toho postavení v zaměstnání u ek. aktiv.			celkem	z toho postavení v zaměstnání u ek. aktiv.			celkem	z toho postavení v zaměstnání u ek. aktiv.			
		zaměstnava- telky	zaměstnan- kyně	samostatně činné		zaměstnava- telky	zaměstnan- kyně	samostatně činné		zaměstnava- telky	zaměstnan- kyně	samostatně činné	
Délka trvání manželství 0 - 4 roky													
0	B	B	B	B	B	B	B	B	B	B	B	B	B
1	B	B	B	B	B	B	B	B	B	B	B	B	B
2	B	B	B	B	B	B	B	B	B	B	B	B	B
3	B	B	B	B	B	B	B	B	B	B	B	B	B
4+	B	B	B	B	B	B	B	B	B	B	B	B	B
nezjištěno	B	B	B	B	B	B	B	B	B	B	B	B	B
celkem	B	B	B	B	B	B	B	B	B	B	B	B	B
prům. počet dětí	B	B	B	B	B	B	B	B	B	B	B	B	B
Délka trvání manželství 5 - 9 let													
0	B	B	B	B	B	B	B	B	B	B	B	B	B
1	B	B	B	B	B	B	B	B	B	B	B	B	B
2	B	B	B	B	B	B	B	B	B	B	B	B	B
3	B	B	B	B	B	B	B	B	B	B	B	B	B
4+	B	B	B	B	B	B	B	B	B	B	B	B	B
nezjištěno	B	B	B	B	B	B	B	B	B	B	B	B	B
celkem	B	B	B	B	B	B	B	B	B	B	B	B	B
prům. počet dětí	B	B	B	B	B	B	B	B	B	B	B	B	B
Délka trvání manželství 10+ let													
0	B	B	B	B	B	B	B	B	B	B	B	B	B
1	B	B	B	B	B	B	B	B	B	B	B	B	B
2	B	B	B	B	B	B	B	B	B	B	B	B	B
3	B	B	B	B	B	B	B	B	B	B	B	B	B
4+	B	B	B	B	B	B	B	B	B	B	B	B	B
nezjištěno	B	B	B	B	B	B	B	B	B	B	B	B	B
celkem	B	B	B	B	B	B	B	B	B	B	B	B	B
prům. počet dětí	B	B	B	B	B	B	B	B	B	B	B	B	B
Délka trvání manželství nezjištěna													
0	B	B	B	B	B	B	B	B	B	B	B	B	B
1	B	B	B	B	B	B	B	B	B	B	B	B	B
2	B	B	B	B	B	B	B	B	B	B	B	B	B
3	B	B	B	B	B	B	B	B	B	B	B	B	B
4+	B	B	B	B	B	B	B	B	B	B	B	B	B
nezjištěno	B	B	B	B	B	B	B	B	B	B	B	B	B
celkem	B	B	B	B	B	B	B	B	B	B	B	B	B
prům. počet dětí	B	B	B	B	B	B	B	B	B	B	B	B	B
Délka trvání manželství celkem													
0	B	B	B	B	B	B	B	B	B	B	B	B	B
1	B	B	B	B	B	B	B	B	B	B	B	B	B
2	B	B	B	B	B	B	B	B	B	B	B	B	B
3	B	B	B	B	B	B	B	B	B	B	B	B	B
4+	B	B	B	B	B	B	B	B	B	B	B	B	B
nezjištěno	B	B	B	B	B	B	B	B	B	B	B	B	B
celkem	B	B	B	B	B	B	B	B	B	B	B	B	B
prům. počet dětí	B	B	B	B	B	B	B	B	B	B	B	B	B

4. Věk 35+

Tab. č. 169 Vdané ženy podle pořadí manželství, postavení  
v zaměstnání u ekonomicky aktivních, podle délky trvání manželství,  
počtu narozených dětí z nynějšího manželství a podle věku ženy

Jilemnice

Délka trvání manželství, počet narozených dětí z nynějšího manželství	Ženy v prvním manželství				Ženy v opětovném manželství				Vdané ženy celkem				
	celkem	z toho postavení v zaměstnání u ek. aktiv.			celkem	z toho postavení v zaměstnání u ek. aktiv.			celkem	z toho postavení v zaměstnání u ek. aktiv.			
		zaměstnava- telky	zaměstnan- kyně	samostatně činné		zaměstnava- telky	zaměstnan- kyně	samostatně činné		zaměstnava- telky	zaměstnan- kyně	samostatně činné	
Délka trvání manželství 0 - 4 roky													
0	B	B	B	B	B	B	B	B	B	B	B	B	B
1	B	B	B	B	B	B	B	B	B	B	B	B	B
2	B	B	B	B	B	B	B	B	B	B	B	B	B
3	B	B	B	B	B	B	B	B	B	B	B	B	B
4+	B	B	B	B	B	B	B	B	B	B	B	B	B
nezjištěno	B	B	B	B	B	B	B	B	B	B	B	B	B
celkem	B	B	B	B	B	B	B	B	B	B	B	B	B
prům. počet dětí	B	B	B	B	B	B	B	B	B	B	B	B	B
Délka trvání manželství 5 - 9 let													
0	B	B	B	B	B	B	B	B	B	B	B	B	B
1	B	B	B	B	B	B	B	B	B	B	B	B	B
2	B	B	B	B	B	B	B	B	B	B	B	B	B
3	B	B	B	B	B	B	B	B	B	B	B	B	B
4+	B	B	B	B	B	B	B	B	B	B	B	B	B
nezjištěno	B	B	B	B	B	B	B	B	B	B	B	B	B
celkem	B	B	B	B	B	B	B	B	B	B	B	B	B
prům. počet dětí	B	B	B	B	B	B	B	B	B	B	B	B	B
Délka trvání manželství 10+ let													
0	B	B	B	B	B	B	B	B	B	B	B	B	B
1	B	B	B	B	B	B	B	B	B	B	B	B	B
2	B	B	B	B	B	B	B	B	B	B	B	B	B
3	B	B	B	B	B	B	B	B	B	B	B	B	B
4+	B	B	B	B	B	B	B	B	B	B	B	B	B
nezjištěno	B	B	B	B	B	B	B	B	B	B	B	B	B
celkem	B	B	B	B	B	B	B	B	B	B	B	B	B
prům. počet dětí	B	B	B	B	B	B	B	B	B	B	B	B	B
Délka trvání manželství nezjištěna													
0	B	B	B	B	B	B	B	B	B	B	B	B	B
1	B	B	B	B	B	B	B	B	B	B	B	B	B
2	B	B	B	B	B	B	B	B	B	B	B	B	B
3	B	B	B	B	B	B	B	B	B	B	B	B	B
4+	B	B	B	B	B	B	B	B	B	B	B	B	B
nezjištěno	B	B	B	B	B	B	B	B	B	B	B	B	B
celkem	B	B	B	B	B	B	B	B	B	B	B	B	B
prům. počet dětí	B	B	B	B	B	B	B	B	B	B	B	B	B
Délka trvání manželství celkem													
0	B	B	B	B	B	B	B	B	B	B	B	B	B
1	B	B	B	B	B	B	B	B	B	B	B	B	B
2	B	B	B	B	B	B	B	B	B	B	B	B	B
3	B	B	B	B	B	B	B	B	B	B	B	B	B
4+	B	B	B	B	B	B	B	B	B	B	B	B	B
nezjištěno	B	B	B	B	B	B	B	B	B	B	B	B	B
celkem	B	B	B	B	B	B	B	B	B	B	B	B	B
prům. počet dětí	B	B	B	B	B	B	B	B	B	B	B	B	B



5. Nejistěný věk

Tab. č. 169 Vdané ženy podle pořadí manželství, postavení  
v zaměstnání u ekonomicky aktivních, podle délky trvání manželství,  
počtu narozených dětí z nynějšího manželství a podle věku ženy

Jilemnice

Délka trvání manželství, počet narozených dětí z nynějšího manželství	Ženy v prvním manželství				Ženy v opětovném manželství				Vdané ženy celkem				
	celkem	z toho postavení v zaměstnání u ek. aktiv.			celkem	z toho postavení v zaměstnání u ek. aktiv.			celkem	z toho postavení v zaměstnání u ek. aktiv.			
		zaměstnava- telky	zaměstnan- kyně	samostatně činné		zaměstnava- telky	zaměstnan- kyně	samostatně činné		zaměstnava- telky	zaměstnan- kyně	samostatně činné	
Délka trvání manželství 0 - 4 roky													
0	B	B	B	B	B	B	B	B	B	B	B	B	B
1	B	B	B	B	B	B	B	B	B	B	B	B	B
2	B	B	B	B	B	B	B	B	B	B	B	B	B
3	B	B	B	B	B	B	B	B	B	B	B	B	B
4+	B	B	B	B	B	B	B	B	B	B	B	B	B
nezjištěno	B	B	B	B	B	B	B	B	B	B	B	B	B
celkem	B	B	B	B	B	B	B	B	B	B	B	B	B
prům. počet dětí	B	B	B	B	B	B	B	B	B	B	B	B	B
Délka trvání manželství 5 - 9 let													
0	B	B	B	B	B	B	B	B	B	B	B	B	B
1	B	B	B	B	B	B	B	B	B	B	B	B	B
2	B	B	B	B	B	B	B	B	B	B	B	B	B
3	B	B	B	B	B	B	B	B	B	B	B	B	B
4+	B	B	B	B	B	B	B	B	B	B	B	B	B
nezjištěno	B	B	B	B	B	B	B	B	B	B	B	B	B
celkem	B	B	B	B	B	B	B	B	B	B	B	B	B
prům. počet dětí	B	B	B	B	B	B	B	B	B	B	B	B	B
Délka trvání manželství 10+ let													
0	B	B	B	B	B	B	B	B	B	B	B	B	B
1	B	B	B	B	B	B	B	B	B	B	B	B	B
2	B	B	B	B	B	B	B	B	B	B	B	B	B
3	B	B	B	B	B	B	B	B	B	B	B	B	B
4+	B	B	B	B	B	B	B	B	B	B	B	B	B
nezjištěno	B	B	B	B	B	B	B	B	B	B	B	B	B
celkem	B	B	B	B	B	B	B	B	B	B	B	B	B
prům. počet dětí	B	B	B	B	B	B	B	B	B	B	B	B	B
Délka trvání manželství nezjištěna													
0	B	B	B	B	B	B	B	B	B	B	B	B	B
1	B	B	B	B	B	B	B	B	B	B	B	B	B
2	B	B	B	B	B	B	B	B	B	B	B	B	B
3	B	B	B	B	B	B	B	B	B	B	B	B	B
4+	B	B	B	B	B	B	B	B	B	B	B	B	B
nezjištěno	B	B	B	B	B	B	B	B	B	B	B	B	B
celkem	B	B	B	B	B	B	B	B	B	B	B	B	B
prům. počet dětí	B	B	B	B	B	B	B	B	B	B	B	B	B
Délka trvání manželství celkem													
0	B	B	B	B	B	B	B	B	B	B	B	B	B
1	B	B	B	B	B	B	B	B	B	B	B	B	B
2	B	B	B	B	B	B	B	B	B	B	B	B	B
3	B	B	B	B	B	B	B	B	B	B	B	B	B
4+	B	B	B	B	B	B	B	B	B	B	B	B	B
nezjištěno	B	B	B	B	B	B	B	B	B	B	B	B	B
celkem	B	B	B	B	B	B	B	B	B	B	B	B	B
prům. počet dětí	B	B	B	B	B	B	B	B	B	B	B	B	B

6. Věk úhrnem

Tab. č. 169 Vdané ženy podle pořadí manželství, postavení  
v zaměstnání u ekonomicky aktivních, podle délky trvání manželství,  
počtu narozených dětí z nynějšího manželství a podle věku ženy

Jilemnice

Délka trvání manželství, počet narozených dětí z nynějšího manželství	Ženy v prvním manželství				Ženy v opětovném manželství				Vdané ženy celkem				
	celkem	z toho postavení v zaměstnání u ek. aktiv.			celkem	z toho postavení v zaměstnání u ek. aktiv.			celkem	z toho postavení v zaměstnání u ek. aktiv.			
		zaměstnava- telky	zaměstnan- kyně	samostatně činné		zaměstnava- telky	zaměstnan- kyně	samostatně činné		zaměstnava- telky	zaměstnan- kyně	samostatně činné	
Délka trvání manželství 0 - 4 roky													
0	B	B	B	B	B	B	B	B	B	B	B	B	B
1	B	B	B	B	B	B	B	B	B	B	B	B	B
2	B	B	B	B	B	B	B	B	B	B	B	B	B
3	B	B	B	B	B	B	B	B	B	B	B	B	B
4+	B	B	B	B	B	B	B	B	B	B	B	B	B
nezjištěno	B	B	B	B	B	B	B	B	B	B	B	B	B
celkem	B	B	B	B	B	B	B	B	B	B	B	B	B
prům. počet dětí	B	B	B	B	B	B	B	B	B	B	B	B	B
Délka trvání manželství 5 - 9 let													
0	B	B	B	B	B	B	B	B	B	B	B	B	B
1	B	B	B	B	B	B	B	B	B	B	B	B	B
2	B	B	B	B	B	B	B	B	B	B	B	B	B
3	B	B	B	B	B	B	B	B	B	B	B	B	B
4+	B	B	B	B	B	B	B	B	B	B	B	B	B
nezjištěno	B	B	B	B	B	B	B	B	B	B	B	B	B
celkem	B	B	B	B	B	B	B	B	B	B	B	B	B
prům. počet dětí	B	B	B	B	B	B	B	B	B	B	B	B	B
Délka trvání manželství 10+ let													
0	B	B	B	B	B	B	B	B	B	B	B	B	B
1	B	B	B	B	B	B	B	B	B	B	B	B	B
2	B	B	B	B	B	B	B	B	B	B	B	B	B
3	B	B	B	B	B	B	B	B	B	B	B	B	B
4+	B	B	B	B	B	B	B	B	B	B	B	B	B
nezjištěno	B	B	B	B	B	B	B	B	B	B	B	B	B
celkem	B	B	B	B	B	B	B	B	B	B	B	B	B
prům. počet dětí	B	B	B	B	B	B	B	B	B	B	B	B	B
Délka trvání manželství nezjištěna													
0	B	B	B	B	B	B	B	B	B	B	B	B	B
1	B	B	B	B	B	B	B	B	B	B	B	B	B
2	B	B	B	B	B	B	B	B	B	B	B	B	B
3	B	B	B	B	B	B	B	B	B	B	B	B	B
4+	B	B	B	B	B	B	B	B	B	B	B	B	B
nezjištěno	B	B	B	B	B	B	B	B	B	B	B	B	B
celkem	B	B	B	B	B	B	B	B	B	B	B	B	B
prům. počet dětí	B	B	B	B	B	B	B	B	B	B	B	B	B
Délka trvání manželství celkem													
0	B	B	B	B	B	B	B	B	B	B	B	B	B
1	B	B	B	B	B	B	B	B	B	B	B	B	B
2	B	B	B	B	B	B	B	B	B	B	B	B	B
3	B	B	B	B	B	B	B	B	B	B	B	B	B
4+	B	B	B	B	B	B	B	B	B	B	B	B	B
nezjištěno	B	B	B	B	B	B	B	B	B	B	B	B	B
celkem	B	B	B	B	B	B	B	B	B	B	B	B	B
prům. počet dětí	B	B	B	B	B	B	B	B	B	B	B	B	B

1. Věk 15 - 24

Tab. č. 170 Vdané ženy podle pořadí manželství, ekonomické aktivity, postavení v zaměstnání, podle délky trvání manželství, počtu všech narozených dětí a podle věku ženy

Jilemnice

Délka trvání manželství, počet všech narozených dětí	Ženy v prvním manželství					Ženy v opětovném manželství					Vdané ženy celkem				
	celkem	z toho ekonomicky aktivní				celkem	z toho ekonomicky aktivní				celkem	z toho ekonomicky aktivní			
		zaměstnané celkem	z toho		nezaměstnané		zaměstnané celkem	z toho		nezaměstnané		zaměstnané celkem	z toho		nezaměstnané
			zaměstnaná	samostatně činné				zaměstnaná	samostatně činné				zaměstnaná	samostatně činné	
Délka trvání manželství 0 - 4 roky															
0	16	15	14	1	1	-	-	-	-	-	16	15	14	1	1
1	26	17	13	1	-	-	-	-	-	-	26	17	13	1	-
2	5	2	1	-	-	1	-	-	-	-	6	2	1	-	-
3	-	-	-	-	-	-	-	-	-	-	-	-	-	-	-
4+	-	-	-	-	-	-	-	-	-	-	-	-	-	-	-
nezjištěno	1	1	1	-	-	-	-	-	-	-	1	1	1	-	-
celkem	48	35	29	2	1	1	-	-	-	-	49	35	29	2	1
prům. počet dětí	0,77	0,62	0,54	0,50	-	2,00	X	X	X	X	0,79	0,62	0,54	0,50	-
Délka trvání manželství 5 - 9 let															
0	-	-	-	-	-	-	-	-	-	-	-	-	-	-	-
1	1	-	-	-	1	-	-	-	-	-	1	-	-	-	1
2	-	-	-	-	-	-	-	-	-	-	-	-	-	-	-
3	-	-	-	-	-	-	-	-	-	-	-	-	-	-	-
4+	-	-	-	-	-	-	-	-	-	-	-	-	-	-	-
nezjištěno	-	-	-	-	-	-	-	-	-	-	-	-	-	-	-
celkem	1	-	-	-	1	-	-	-	-	-	1	-	-	-	1
prům. počet dětí	1,00	X	X	X	1,00	X	X	X	X	X	1,00	X	X	X	1,00
Délka trvání manželství 10+ let															
0	-	-	-	-	-	-	-	-	-	-	-	-	-	-	-
1	-	-	-	-	-	-	-	-	-	-	-	-	-	-	-
2	-	-	-	-	-	-	-	-	-	-	-	-	-	-	-
3	-	-	-	-	-	-	-	-	-	-	-	-	-	-	-
4+	-	-	-	-	-	-	-	-	-	-	-	-	-	-	-
nezjištěno	-	-	-	-	-	-	-	-	-	-	-	-	-	-	-
celkem	-	-	-	-	-	-	-	-	-	-	-	-	-	-	-
prům. počet dětí	X	X	X	X	X	X	X	X	X	X	X	X	X	X	X
Délka trvání manželství nezjištěna															
0	-	-	-	-	-	-	-	-	-	-	-	-	-	-	-
1	-	-	-	-	-	-	-	-	-	-	-	-	-	-	-
2	-	-	-	-	-	-	-	-	-	-	-	-	-	-	-
3	1	-	-	-	-	-	-	-	-	-	1	-	-	-	-
4+	-	-	-	-	-	-	-	-	-	-	-	-	-	-	-
nezjištěno	-	-	-	-	-	-	-	-	-	-	-	-	-	-	-
celkem	1	-	-	-	-	-	-	-	-	-	1	-	-	-	-
prům. počet dětí	3,00	X	X	X	X	X	X	X	X	X	3,00	X	X	X	X
Délka trvání manželství celkem															
0	16	15	14	1	1	-	-	-	-	-	16	15	14	1	1
1	27	17	13	1	1	-	-	-	-	-	27	17	13	1	1
2	5	2	1	-	-	1	-	-	-	-	6	2	1	-	-
3	1	-	-	-	-	-	-	-	-	-	1	-	-	-	-
4+	-	-	-	-	-	-	-	-	-	-	-	-	-	-	-
nezjištěno	1	1	1	-	-	-	-	-	-	-	1	1	1	-	-
celkem	50	35	29	2	2	1	-	-	-	-	51	35	29	2	2
prům. počet dětí	0,82	0,62	0,54	0,50	0,50	2,00	X	X	X	X	0,84	0,62	0,54	0,50	0,50

2. Věk 25 - 29

Tab. č. 170 Vdané ženy podle pořadí manželství, ekonomické aktivity, postavení v zaměstnání, podle délky trvání manželství, počtu všech narozených dětí a podle věku ženy

Jilemnice

Délka trvání manželství, počet všech narozených dětí	Ženy v prvním manželství					Ženy v opětovném manželství					Vdané ženy celkem				
	celkem	z toho ekonomicky aktivní				celkem	z toho ekonomicky aktivní				celkem	z toho ekonomicky aktivní			
		zaměstnané celkem	z toho		nezaměstnané		zaměstnané celkem	z toho		nezaměstnané		zaměstnané celkem	z toho		nezaměstnané
			zaměstnané	samostatně činné				zaměstnané	samostatně činné				zaměstnané	samostatně činné	
Délka trvání manželství 0 - 4 roky															
0	19	16	16	-	2	-	-	-	-	-	19	16	16	-	2
1	28	12	9	1	1	3	3	3	-	-	31	15	12	1	1
2	8	2	2	-	1	6	2	1	1	-	14	4	3	1	1
3	-	-	-	-	-	-	-	-	-	-	-	-	-	-	-
4+	-	-	-	-	-	-	-	-	-	-	-	-	-	-	-
nezjištěno	2	2	1	-	-	-	-	-	-	-	2	2	1	-	-
celkem	57	32	28	1	4	9	5	4	1	-	66	37	32	2	4
prům. počet dětí	0,80	0,53	0,48	1,00	0,75	1,67	1,40	1,25	2,00	X	0,92	0,66	0,58	1,50	0,75
Délka trvání manželství 5 - 9 let															
0	3	2	2	-	-	-	-	-	-	-	3	2	2	-	-
1	20	16	11	4	1	-	-	-	-	-	20	16	11	4	1
2	42	18	15	1	1	1	-	-	-	1	43	18	15	1	2
3	5	1	-	-	1	-	-	-	-	-	5	1	-	-	1
4+	1	-	-	-	-	-	-	-	-	-	1	-	-	-	-
nezjištěno	-	-	-	-	-	-	-	-	-	-	-	-	-	-	-
celkem	71	37	28	5	3	1	-	-	-	1	72	37	28	5	4
prům. počet dětí	1,73	1,49	1,46	1,20	2,00	2,00	X	X	X	2,00	1,74	1,49	1,46	1,20	2,00
Délka trvání manželství 10+ let															
0	-	-	-	-	-	-	-	-	-	-	-	-	-	-	-
1	1	1	1	-	-	-	-	-	-	-	1	1	1	-	-
2	9	6	4	1	1	-	-	-	-	-	9	6	4	1	1
3	2	1	1	-	1	-	-	-	-	-	2	1	1	-	1
4+	-	-	-	-	-	-	-	-	-	-	-	-	-	-	-
nezjištěno	-	-	-	-	-	-	-	-	-	-	-	-	-	-	-
celkem	12	8	6	1	2	-	-	-	-	-	12	8	6	1	2
prům. počet dětí	2,08	2,00	2,00	2,00	2,50	X	X	X	X	X	2,08	2,00	2,00	2,00	2,50
Délka trvání manželství nezjištěna															
0	-	-	-	-	-	-	-	-	-	-	-	-	-	-	-
1	-	-	-	-	-	-	-	-	-	-	-	-	-	-	-
2	-	-	-	-	-	-	-	-	-	-	-	-	-	-	-
3	-	-	-	-	-	-	-	-	-	-	-	-	-	-	-
4+	-	-	-	-	-	-	-	-	-	-	-	-	-	-	-
nezjištěno	-	-	-	-	-	-	-	-	-	-	-	-	-	-	-
celkem	-	-	-	-	-	-	-	-	-	-	-	-	-	-	-
prům. počet dětí	X	X	X	X	X	X	X	X	X	X	X	X	X	X	X
Délka trvání manželství celkem															
0	22	18	18	-	2	-	-	-	-	-	22	18	18	-	2
1	49	29	21	5	2	3	3	3	-	-	52	32	24	5	2
2	59	26	21	2	3	7	2	1	1	1	66	28	22	3	4
3	7	2	1	-	2	-	-	-	-	-	7	2	1	-	2
4+	1	-	-	-	-	-	-	-	-	-	1	-	-	-	-
nezjištěno	2	2	1	-	-	-	-	-	-	-	2	2	1	-	-
celkem	140	77	62	7	9	10	5	4	1	1	150	82	66	8	10
prům. počet dětí	1,39	1,16	1,08	1,29	1,56	1,70	1,40	1,25	2,00	2,00	1,41	1,18	1,09	1,38	1,60

3. Věk 30 - 34

Tab. č. 170 Vdané ženy podle pořadí manželství, ekonomické aktivity, postavení v zaměstnání, podle délky trvání manželství, počtu všech narozených dětí a podle věku ženy

Jilemnice

Délka trvání manželství, počet všech narozených dětí	Ženy v prvním manželství					Ženy v opětovném manželství					Vdané ženy celkem				
	celkem	z toho ekonomicky aktivní				celkem	z toho ekonomicky aktivní				celkem	z toho ekonomicky aktivní			
		zaměstnané celkem	z toho		nezaměstnané		zaměstnané celkem	z toho		nezaměstnané		zaměstnané celkem	z toho		nezaměstnané
			zaměstnané	samostatně činné				zaměstnané	samostatně činné				zaměstnané	samostatně činné	
Délka trvání manželství 0 - 4 roky															
0	2	2	2	-	-	-	-	-	-	-	2	2	2	-	-
1	6	2	-	-	-	-	-	-	-	-	6	2	-	-	-
2	2	1	1	-	-	8	5	2	2	1	10	6	3	2	1
3	-	-	-	-	-	3	1	1	-	-	3	1	1	-	-
4+	-	-	-	-	-	-	-	-	-	-	-	-	-	-	-
nezjištěno	-	-	-	-	-	-	-	-	-	-	-	-	-	-	-
celkem	10	5	3	-	-	11	6	3	2	1	21	11	6	2	1
prům. počet dětí	1,00	0,80	0,67	X	X	2,27	2,17	2,33	2,00	2,00	1,67	1,55	1,50	2,00	2,00
Délka trvání manželství 5 - 9 let															
0	3	3	2	1	-	-	-	-	-	-	3	3	2	1	-
1	11	9	7	2	-	2	1	1	-	-	13	10	8	2	-
2	17	14	13	-	1	1	1	1	-	-	18	15	14	-	1
3	2	1	-	-	-	-	-	-	-	-	2	1	-	-	-
4+	1	1	1	-	-	1	1	1	-	-	2	2	2	-	-
nezjištěno	3	1	1	-	1	-	-	-	-	-	3	1	1	-	1
celkem	37	29	24	3	2	4	3	3	-	-	41	32	27	3	2
prům. počet dětí	1,62	1,57	1,61	0,67	2,00	2,00	2,33	2,33	X	X	1,66	1,65	1,69	0,67	2,00
Délka trvání manželství 10+ let															
0	1	-	-	-	-	-	-	-	-	-	1	-	-	-	-
1	9	7	6	1	1	-	-	-	-	-	9	7	6	1	1
2	83	75	68	2	3	2	2	2	-	-	85	77	70	2	3
3	6	5	5	-	-	-	-	-	-	-	6	5	5	-	-
4+	4	2	2	-	1	-	-	-	-	-	4	2	2	-	1
nezjištěno	-	-	-	-	-	-	-	-	-	-	-	-	-	-	-
celkem	103	89	81	3	5	2	2	2	-	-	105	91	83	3	5
prům. počet dětí	2,03	2,02	2,04	1,67	2,20	2,00	2,00	2,00	X	X	2,03	2,02	2,04	1,67	2,20
Délka trvání manželství nezjištěna															
0	-	-	-	-	-	-	-	-	-	-	-	-	-	-	-
1	-	-	-	-	-	-	-	-	-	-	-	-	-	-	-
2	3	1	-	-	-	-	-	-	-	-	3	1	-	-	-
3	1	-	-	-	-	-	-	-	-	-	1	-	-	-	-
4+	-	-	-	-	-	-	-	-	-	-	-	-	-	-	-
nezjištěno	-	-	-	-	-	-	-	-	-	-	-	-	-	-	-
celkem	4	1	-	-	-	-	-	-	-	-	4	1	-	-	-
prům. počet dětí	2,25	2,00	X	X	X	X	X	X	X	X	2,25	2,00	X	X	X
Délka trvání manželství celkem															
0	6	5	4	1	-	-	-	-	-	-	6	5	4	1	-
1	26	18	13	3	1	2	1	1	-	-	28	19	14	3	1
2	105	91	82	2	4	11	8	5	2	1	116	99	87	4	5
3	9	6	5	-	-	3	1	1	-	-	12	7	6	-	-
4+	5	3	3	-	1	1	1	1	-	-	6	4	4	-	1
nezjištěno	3	1	1	-	1	-	-	-	-	-	3	1	1	-	1
celkem	154	124	108	6	7	17	11	8	2	1	171	135	116	8	8
prům. počet dětí	1,87	1,87	1,91	1,17	2,17	2,18	2,18	2,25	2,00	2,00	1,90	1,90	1,93	1,38	2,14

4. Věk 35+

Tab. č. 170 Vdané ženy podle pořadí manželství, ekonomické aktivity, postavení v zaměstnání, podle délky trvání manželství, počtu všech narozených dětí a podle věku ženy

Jilemnice

Délka trvání manželství, počet všech narozených dětí	Ženy v prvním manželství					Ženy v opětovném manželství					Vdané ženy celkem					
	celkem	z toho ekonomicky aktivní				celkem	z toho ekonomicky aktivní				celkem	z toho ekonomicky aktivní				
		zaměstnané celkem	z toho		nezaměstnané		zaměstnané celkem	z toho		nezaměstnané		zaměstnané celkem	z toho		nezaměstnané	
			zaměstnané	samostatně činné				zaměstnané	samostatně činné				zaměstnané	samostatně činné		
Délka trvání manželství 0 - 4 roky																
0	3	2	1	-	-	-	-	-	-	-	3	2	1	-	-	
1	-	-	-	-	-	4	3	3	-	-	4	3	3	-	-	
2	3	1	1	-	1	8	8	7	1	-	11	9	8	1	1	
3	-	-	-	-	-	7	6	4	1	-	7	6	4	1	-	
4+	-	-	-	-	-	3	2	1	-	1	3	2	1	-	1	
nezjištěno	-	-	-	-	-	-	-	-	-	-	-	-	-	-	-	
celkem	6	3	2	-	1	22	19	15	2	1	28	22	17	2	2	
prům. počet dětí	1,00	0,67	1,00	X	2,00	2,41	2,37	2,20	2,50	4,00	2,11	2,14	2,06	2,50	3,00	
Délka trvání manželství 5 - 9 let																
0	4	2	2	-	2	-	-	-	-	-	4	2	2	-	2	
1	-	-	-	-	-	4	2	2	-	-	4	2	2	-	-	
2	5	3	3	-	1	12	8	7	-	1	17	11	10	-	2	
3	-	-	-	-	-	3	2	2	-	1	3	2	2	-	1	
4+	-	-	-	-	-	4	2	2	-	1	4	2	2	-	1	
nezjištěno	-	-	-	-	-	-	-	-	-	-	-	-	-	-	-	
celkem	9	5	5	-	3	23	14	13	-	3	32	19	18	-	6	
prům. počet dětí	1,11	1,20	1,20	X	0,67	2,30	2,29	2,31	X	3,00	1,97	2,00	2,00	X	1,83	
Délka trvání manželství 10+ let																
0	22	9	8	1	-	1	-	-	-	-	23	9	8	1	-	
1	78	40	34	4	2	14	9	7	1	-	92	49	41	5	2	
2	461	300	247	27	7	32	24	20	3	-	493	324	267	30	7	
3	212	134	116	10	4	11	5	4	-	1	223	139	120	10	5	
4+	37	16	12	1	-	6	2	1	-	-	43	18	13	1	-	
nezjištěno	2	2	2	-	-	1	-	-	-	-	3	2	2	-	-	
celkem	812	501	419	43	13	65	40	32	4	1	877	541	451	47	14	
prům. počet dětí	2,21	2,23	2,22	2,14	2,15	2,22	2,00	1,97	1,75	3,00	2,22	2,21	2,20	2,11	2,21	
Délka trvání manželství nezjištěna																
0	-	-	-	-	-	-	-	-	-	-	-	-	-	-	-	
1	-	-	-	-	-	-	-	-	-	-	-	-	-	-	-	
2	2	2	2	-	-	2	1	1	-	-	4	3	3	-	-	
3	2	1	1	-	-	-	-	-	-	-	2	1	1	-	-	
4+	1	1	1	-	-	-	-	-	-	-	1	1	1	-	-	
nezjištěno	1	-	-	-	-	-	-	-	-	-	1	-	-	-	-	
celkem	6	4	4	-	-	2	1	1	-	-	8	5	5	-	-	
prům. počet dětí	2,80	2,75	2,75	X	X	2,00	2,00	2,00	X	X	2,57	2,60	2,60	X	X	
Délka trvání manželství celkem																
0	29	13	11	1	2	1	-	-	-	-	30	13	11	1	2	
1	78	40	34	4	2	22	14	12	1	-	100	54	46	5	2	
2	471	306	253	27	9	54	41	35	4	1	525	347	288	31	10	
3	214	135	117	10	4	21	13	10	1	2	235	148	127	11	6	
4+	38	17	13	1	-	13	6	4	-	2	51	23	17	1	2	
nezjištěno	3	2	2	-	-	1	-	-	-	-	4	2	2	-	-	
celkem	833	513	430	43	17	112	74	61	6	5	945	587	491	49	22	
prům. počet dětí	2,20	2,21	2,21	2,14	1,88	2,27	2,15	2,10	2,00	3,20	2,21	2,20	2,19	2,12	2,18	

5. Nejistěný věk

Tab. č. 170 Vdané ženy podle pořadí manželství, ekonomické aktivity, postavení v zaměstnání, podle délky trvání manželství, počtu všech narozených dětí a podle věku ženy

Jilemnice

Délka trvání manželství, počet všech narozených dětí	Ženy v prvním manželství					Ženy v opětovném manželství					Vdané ženy celkem				
	celkem	z toho ekonomicky aktivní				celkem	z toho ekonomicky aktivní				celkem	z toho ekonomicky aktivní			
		zaměstnané celkem	z toho		nezaměstnané		zaměstnané celkem	z toho		nezaměstnané		zaměstnané celkem	z toho		nezaměstnané
			zaměstnaná	samostatně činné				zaměstnaná	samostatně činné				zaměstnaná	samostatně činné	
Délka trvání manželství 0 - 4 roky															
0	-	-	-	-	-	-	-	-	-	-	-	-	-	-	-
1	-	-	-	-	-	-	-	-	-	-	-	-	-	-	-
2	-	-	-	-	-	-	-	-	-	-	-	-	-	-	-
3	-	-	-	-	-	-	-	-	-	-	-	-	-	-	-
4+	-	-	-	-	-	-	-	-	-	-	-	-	-	-	-
nezjištěno	-	-	-	-	-	-	-	-	-	-	-	-	-	-	-
celkem	-	-	-	-	-	-	-	-	-	-	-	-	-	-	-
prům. počet dětí	X	X	X	X	X	X	X	X	X	X	X	X	X	X	X
Délka trvání manželství 5 - 9 let															
0	-	-	-	-	-	-	-	-	-	-	-	-	-	-	-
1	-	-	-	-	-	-	-	-	-	-	-	-	-	-	-
2	-	-	-	-	-	-	-	-	-	-	-	-	-	-	-
3	-	-	-	-	-	-	-	-	-	-	-	-	-	-	-
4+	-	-	-	-	-	-	-	-	-	-	-	-	-	-	-
nezjištěno	-	-	-	-	-	-	-	-	-	-	-	-	-	-	-
celkem	-	-	-	-	-	-	-	-	-	-	-	-	-	-	-
prům. počet dětí	X	X	X	X	X	X	X	X	X	X	X	X	X	X	X
Délka trvání manželství 10+ let															
0	-	-	-	-	-	-	-	-	-	-	-	-	-	-	-
1	-	-	-	-	-	-	-	-	-	-	-	-	-	-	-
2	-	-	-	-	-	-	-	-	-	-	-	-	-	-	-
3	-	-	-	-	-	-	-	-	-	-	-	-	-	-	-
4+	-	-	-	-	-	-	-	-	-	-	-	-	-	-	-
nezjištěno	-	-	-	-	-	-	-	-	-	-	-	-	-	-	-
celkem	-	-	-	-	-	-	-	-	-	-	-	-	-	-	-
prům. počet dětí	X	X	X	X	X	X	X	X	X	X	X	X	X	X	X
Délka trvání manželství nezjištěna															
0	-	-	-	-	-	-	-	-	-	-	-	-	-	-	-
1	-	-	-	-	-	-	-	-	-	-	-	-	-	-	-
2	-	-	-	-	-	-	-	-	-	-	-	-	-	-	-
3	-	-	-	-	-	-	-	-	-	-	-	-	-	-	-
4+	-	-	-	-	-	-	-	-	-	-	-	-	-	-	-
nezjištěno	-	-	-	-	-	-	-	-	-	-	-	-	-	-	-
celkem	-	-	-	-	-	-	-	-	-	-	-	-	-	-	-
prům. počet dětí	X	X	X	X	X	X	X	X	X	X	X	X	X	X	X
Délka trvání manželství celkem															
0	-	-	-	-	-	-	-	-	-	-	-	-	-	-	-
1	-	-	-	-	-	-	-	-	-	-	-	-	-	-	-
2	-	-	-	-	-	-	-	-	-	-	-	-	-	-	-
3	-	-	-	-	-	-	-	-	-	-	-	-	-	-	-
4+	-	-	-	-	-	-	-	-	-	-	-	-	-	-	-
nezjištěno	-	-	-	-	-	-	-	-	-	-	-	-	-	-	-
celkem	-	-	-	-	-	-	-	-	-	-	-	-	-	-	-
prům. počet dětí	X	X	X	X	X	X	X	X	X	X	X	X	X	X	X

6. Věk úhrnem

Tab. č. 170 Vdané ženy podle pořadí manželství, ekonomické aktivity, postavení v zaměstnání, podle délky trvání manželství, počtu všech narozených dětí a podle věku ženy

Jilemnice

Délka trvání manželství, počet všech narozených dětí	Ženy v prvním manželství					Ženy v opětovném manželství					Vdané ženy celkem				
	celkem	z toho ekonomicky aktivní				celkem	z toho ekonomicky aktivní				celkem	z toho ekonomicky aktivní			
		zaměstna- né celkem	z toho		nezaměst- nané		zaměstna- né celkem	z toho		nezaměst- nané		zaměstna- né celkem	z toho		nezaměst- nané
			zaměst- nankyně	samostat- ně činné				zaměst- nankyně	samostat- ně činné				zaměst- nankyně	samostat- ně činné	
Délka trvání manželství 0 - 4 roky															
0	40	35	33	1	3	-	-	-	-	-	40	35	33	1	3
1	60	31	22	2	1	7	6	6	-	-	67	37	28	2	1
2	18	6	5	-	2	23	15	10	4	1	41	21	15	4	3
3	-	-	-	-	-	10	7	5	1	-	10	7	5	1	-
4+	-	-	-	-	-	3	2	1	-	1	3	2	1	-	1
nezjištěno	3	3	2	-	-	-	-	-	-	-	3	3	2	-	-
celkem	121	75	62	3	6	43	30	22	5	2	164	105	84	8	8
prům. počet dětí	0,81	0,60	0,53	0,67	0,83	2,21	2,17	2,05	2,20	3,00	1,19	1,06	0,94	1,63	1,38
Délka trvání manželství 5 - 9 let															
0	10	7	6	1	2	-	-	-	-	-	10	7	6	1	2
1	32	25	18	6	2	6	3	3	-	-	38	28	21	6	2
2	64	35	31	1	3	14	9	8	-	2	78	44	39	1	5
3	7	2	-	-	1	3	2	2	-	1	10	4	2	-	2
4+	2	1	1	-	-	5	3	3	-	1	7	4	4	-	1
nezjištěno	3	1	1	-	1	-	-	-	-	-	3	1	1	-	1
celkem	118	71	57	8	9	28	17	16	-	4	146	88	73	8	13
prům. počet dětí	1,64	1,50	1,50	1,00	1,38	2,25	2,29	2,31	X	2,75	1,76	1,66	1,68	1,00	1,83
Délka trvání manželství 10+ let															
0	23	9	8	1	-	1	-	-	-	-	24	9	8	1	-
1	88	48	41	5	3	14	9	7	1	-	102	57	48	6	3
2	553	381	319	30	11	34	26	22	3	-	587	407	341	33	11
3	220	140	122	10	5	11	5	4	-	1	231	145	126	10	6
4+	41	18	14	1	1	6	2	1	-	-	47	20	15	1	1
nezjištěno	2	2	2	-	-	1	-	-	-	-	3	2	2	-	-
celkem	927	598	506	47	20	67	42	34	4	1	994	640	540	51	21
prům. počet dětí	2,19	2,19	2,19	2,11	2,20	2,21	2,00	1,97	1,75	3,00	2,19	2,18	2,17	2,08	2,24
Délka trvání manželství nezjištěna															
0	-	-	-	-	-	-	-	-	-	-	-	-	-	-	-
1	-	-	-	-	-	-	-	-	-	-	-	-	-	-	-
2	5	3	2	-	-	2	1	1	-	-	7	4	3	-	-
3	4	1	1	-	-	-	-	-	-	-	4	1	1	-	-
4+	1	1	1	-	-	-	-	-	-	-	1	1	1	-	-
nezjištěno	1	-	-	-	-	-	-	-	-	-	1	-	-	-	-
celkem	11	5	4	-	-	2	1	1	-	-	13	6	5	-	-
prům. počet dětí	2,60	2,60	2,75	X	X	2,00	2,00	2,00	X	X	2,50	2,50	2,60	X	X
Délka trvání manželství celkem															
0	73	51	47	3	5	1	-	-	-	-	74	51	47	3	5
1	180	104	81	13	6	27	18	16	1	-	207	122	97	14	6
2	640	425	357	31	16	73	51	41	7	3	713	476	398	38	19
3	231	143	123	10	6	24	14	11	1	2	255	157	134	11	8
4+	44	20	16	1	1	14	7	5	-	2	58	27	21	1	3
nezjištěno	9	6	5	-	1	1	-	-	-	-	10	6	5	-	1
celkem	1177	749	629	58	35	140	90	73	9	7	1317	839	702	67	42
prům. počet dětí	2,00	1,98	1,97	1,88	1,76	2,22	2,11	2,07	2,00	2,86	2,03	1,99	1,98	1,90	1,95



1. Zaměstnané ženy vdané

Tab. č. 171 Ženy se závislými dětmi podle věku závislých dětí,  
podle počtu závislých dětí, věku ženy a podle ekonomické aktivity  
a rodinného stavu

Jilemnice

Počet závislých dětí, věk ženy	Věk dětí do 15 let bez ohledu na počet závislých dětí 15letých a starších							Ženy s dětmi do 15 let	Ženy jen s dětmi 15letými a staršími	Úhrn žen se závislými dětmi
	0 - 2	3 - 5	6 - 14	0 - 2 a 3 - 5	0 - 2 a 6 - 14	3 - 5 a 6 - 14	0 - 2, 3 - 5 a 6 - 14			
1										
- 19	-	-	-	x	x	x	x	-	-	-
20 - 24	12	3	-	x	x	x	x	15	-	15
25 - 29	9	9	13	x	x	x	x	31	-	31
30 - 34	5	5	11	x	x	x	x	21	-	21
35 - 39	-	2	7	x	x	x	x	9	7	16
40 - 44	-	-	14	x	x	x	x	14	35	49
45 - 49	-	-	10	x	x	x	x	10	40	50
50 - 54	1	-	4	x	x	x	x	5	14	19
55 +	-	-	1	x	x	x	x	1	4	5
nezjištěno	-	-	-	x	x	x	x	-	-	-
celkem	27	19	60	x	x	x	x	106	100	206
2										
- 19	-	-	-	-	-	-	x	-	-	-
20 - 24	-	-	-	2	-	-	x	2	-	2
25 - 29	-	1	6	4	3	12	x	26	-	26
30 - 34	1	1	66	2	4	22	x	96	-	96
35 - 39	-	2	62	-	-	3	x	67	10	77
40 - 44	-	-	28	-	-	-	x	28	15	43
45 - 49	-	-	9	-	-	-	x	9	10	19
50 - 54	-	-	-	-	-	-	x	-	1	1
55 +	-	-	-	-	-	-	x	-	2	2
nezjištěno	-	-	-	-	-	-	x	-	-	-
celkem	1	4	171	8	7	37	x	228	38	266
3+										
- 19	-	-	-	-	-	-	-	-	-	-
20 - 24	-	-	-	-	-	-	-	-	-	-
25 - 29	-	-	1	1	1	-	-	3	-	3
30 - 34	-	-	1	-	1	8	1	11	-	11
35 - 39	-	-	12	-	2	7	-	21	2	23
40 - 44	-	1	8	-	-	1	-	10	-	10
45 - 49	-	-	3	-	-	-	-	3	3	6
50 - 54	-	-	-	-	-	-	-	-	1	1
55 +	-	-	-	-	-	-	-	-	-	-
nezjištěno	-	-	-	-	-	-	-	-	-	-
celkem	-	1	25	1	4	16	1	48	6	54
Úhrnem										
- 19	-	-	-	-	-	-	-	-	-	-
20 - 24	12	3	-	2	-	-	-	17	-	17
25 - 29	9	10	20	5	4	12	-	60	-	60
30 - 34	6	6	78	2	5	30	1	128	-	128
35 - 39	-	4	81	-	2	10	-	97	19	116
40 - 44	-	1	50	-	-	1	-	52	50	102
45 - 49	-	-	22	-	-	-	-	22	53	75
50 - 54	1	-	4	-	-	-	-	5	16	21
55 +	-	-	1	-	-	-	-	1	6	7
nezjištěno	-	-	-	-	-	-	-	-	-	-
celkem	28	24	256	9	11	53	1	382	144	526

## 2. Zaměstnané ženy ostatní

Tab. č. 171 Ženy se závislými dětmi podle věku závislých dětí,  
podle počtu závislých dětí, věku ženy a podle ekonomické aktivity  
a rodinného stavu

Jilemnice

Počet závislých dětí, věk ženy	Věk dětí do 15 let bez ohledu na počet závislých dětí 15letých a starších							Ženy s dětmi do 15 let	Ženy jen s dětmi 15letými a staršími	Úhrn žen se závislými dětmi
	0 - 2	3 - 5	6 - 14	0 - 2 a 3 - 5	0 - 2 a 6 - 14	3 - 5 a 6 - 14	0 - 2, 3 - 5 a 6 - 14			
1										
- 19	-	-	-	x	x	x	x	-	-	-
20 - 24	3	1	-	x	x	x	x	4	-	4
25 - 29	3	2	7	x	x	x	x	12	-	12
30 - 34	1	1	9	x	x	x	x	11	1	12
35 - 39	1	1	3	x	x	x	x	5	5	10
40 - 44	-	-	4	x	x	x	x	4	9	13
45 - 49	-	-	6	x	x	x	x	6	5	11
50 - 54	-	-	-	x	x	x	x	-	6	6
55 +	-	-	-	x	x	x	x	-	1	1
nezjištěno	-	-	-	x	x	x	x	-	-	-
celkem	8	5	29	x	x	x	x	42	27	69
2										
- 19	-	-	-	-	-	-	x	-	-	-
20 - 24	-	-	-	1	-	-	x	1	-	1
25 - 29	-	1	2	-	2	1	x	6	-	6
30 - 34	-	-	8	-	-	1	x	9	-	9
35 - 39	-	1	7	-	-	-	x	8	3	11
40 - 44	-	1	4	-	-	-	x	5	4	9
45 - 49	-	-	3	-	-	-	x	3	3	6
50 - 54	-	-	1	-	-	-	x	1	-	1
55 +	-	-	-	-	-	-	x	-	-	-
nezjištěno	-	-	-	-	-	-	x	-	-	-
celkem	-	3	25	1	2	2	x	33	10	43
3+										
- 19	-	-	-	-	-	-	-	-	-	-
20 - 24	-	-	-	-	-	-	-	-	-	-
25 - 29	-	-	-	-	-	-	-	-	-	-
30 - 34	-	-	-	-	-	-	-	-	-	-
35 - 39	-	-	2	-	1	-	-	3	-	3
40 - 44	-	-	2	-	-	-	-	2	-	2
45 - 49	-	-	1	-	-	-	-	1	-	1
50 - 54	-	-	-	-	-	-	-	-	-	-
55 +	-	-	-	-	-	-	-	-	-	-
nezjištěno	-	-	-	-	-	-	-	-	-	-
celkem	-	-	5	-	1	-	-	6	-	6
Úhrnem										
- 19	-	-	-	-	-	-	-	-	-	-
20 - 24	3	1	-	1	-	-	-	5	-	5
25 - 29	3	3	9	-	2	1	-	18	-	18
30 - 34	1	1	17	-	-	1	-	20	1	21
35 - 39	1	2	12	-	1	-	-	16	8	24
40 - 44	-	1	10	-	-	-	-	11	13	24
45 - 49	-	-	10	-	-	-	-	10	8	18
50 - 54	-	-	1	-	-	-	-	1	6	7
55 +	-	-	-	-	-	-	-	-	1	1
nezjištěno	-	-	-	-	-	-	-	-	-	-
celkem	8	8	59	1	3	2	-	81	37	118

3. Nezaměstnané ženy vdané

Tab. č. 171 Ženy se závislými dětmi podle věku závislých dětí,  
podle počtu závislých dětí, věku ženy a podle ekonomické aktivity  
a rodinného stavu

Jilemnice

Počet závislých dětí, věk ženy	Věk dětí do 15 let bez ohledu na počet závislých dětí 15letých a starších							Ženy s dětmi do 15 let	Ženy jen s dětmi 15letými a staršími	Úhrn žen se závislými dětmi
	0 - 2	3 - 5	6 - 14	0 - 2 a 3 - 5	0 - 2 a 6 - 14	3 - 5 a 6 - 14	0 - 2, 3 - 5 a 6 - 14			
1										
- 19	-	-	-	x	x	x	x	-	-	-
20 - 24	-	1	-	x	x	x	x	1	-	1
25 - 29	1	1	-	x	x	x	x	2	-	2
30 - 34	-	-	1	x	x	x	x	1	-	1
35 - 39	-	-	-	x	x	x	x	-	-	-
40 - 44	-	-	-	x	x	x	x	-	-	-
45 - 49	-	-	-	x	x	x	x	-	1	1
50 - 54	-	-	-	x	x	x	x	-	-	-
55 +	-	-	-	x	x	x	x	-	-	-
nezjištěno	-	-	-	x	x	x	x	-	-	-
celkem	1	2	1	x	x	x	x	4	1	5
2										
- 19	-	-	-	-	-	-	x	-	-	-
20 - 24	-	-	-	-	-	-	x	-	-	-
25 - 29	-	1	1	-	-	2	x	4	-	4
30 - 34	-	-	4	-	-	1	x	5	-	5
35 - 39	-	-	4	-	-	-	x	4	-	4
40 - 44	-	1	2	-	-	1	x	4	1	5
45 - 49	-	-	2	-	-	-	x	2	1	3
50 - 54	-	-	-	-	-	-	x	-	-	-
55 +	-	-	-	-	-	-	x	-	-	-
nezjištěno	-	-	-	-	-	-	x	-	-	-
celkem	-	2	13	-	-	4	x	19	2	21
3+										
- 19	-	-	-	-	-	-	-	-	-	-
20 - 24	-	-	-	-	-	-	-	-	-	-
25 - 29	-	-	1	-	-	1	-	2	-	2
30 - 34	-	1	1	-	-	-	-	2	-	2
35 - 39	-	-	1	-	-	2	-	3	-	3
40 - 44	-	-	-	-	-	-	-	-	-	-
45 - 49	-	-	-	-	-	-	-	-	-	-
50 - 54	-	-	-	-	-	-	-	-	-	-
55 +	-	-	-	-	-	-	-	-	-	-
nezjištěno	-	-	-	-	-	-	-	-	-	-
celkem	-	1	3	-	-	3	-	7	-	7
Úhrnem										
- 19	-	-	-	-	-	-	-	-	-	-
20 - 24	-	1	-	-	-	-	-	1	-	1
25 - 29	1	2	2	-	-	3	-	8	-	8
30 - 34	-	1	6	-	-	1	-	8	-	8
35 - 39	-	-	5	-	-	2	-	7	-	7
40 - 44	-	1	2	-	-	1	-	4	1	5
45 - 49	-	-	2	-	-	-	-	2	2	4
50 - 54	-	-	-	-	-	-	-	-	-	-
55 +	-	-	-	-	-	-	-	-	-	-
nezjištěno	-	-	-	-	-	-	-	-	-	-
celkem	1	5	17	-	-	7	-	30	3	33

## 4. Nezaměstnané ženy ostatní

Tab. č. 171 Ženy se závislými dětmi podle věku závislých dětí,  
podle počtu závislých dětí, věku ženy a podle ekonomické aktivity  
a rodinného stavu

Jilemnice

Počet závislých dětí, věk ženy	Věk dětí do 15 let bez ohledu na počet závislých dětí 15letých a starších							Ženy s dětmi do 15 let	Ženy jen s dětmi 15letými a staršími	Úhrn žen se závislými dětmi
	0 - 2	3 - 5	6 - 14	0 - 2 a 3 - 5	0 - 2 a 6 - 14	3 - 5 a 6 - 14	0 - 2, 3 - 5 a 6 - 14			
1										
- 19	-	-	-	x	x	x	x	-	-	-
20 - 24	-	-	-	x	x	x	x	-	-	-
25 - 29	-	2	2	x	x	x	x	4	-	4
30 - 34	-	1	1	x	x	x	x	2	-	2
35 - 39	-	-	1	x	x	x	x	1	1	2
40 - 44	-	-	1	x	x	x	x	1	-	1
45 - 49	-	-	1	x	x	x	x	1	-	1
50 - 54	-	-	-	x	x	x	x	-	-	-
55 +	-	-	-	x	x	x	x	-	-	-
nezjištěno	-	-	-	x	x	x	x	-	-	-
celkem	-	3	6	x	x	x	x	9	1	10
2										
- 19	-	-	-	-	-	-	x	-	-	-
20 - 24	-	-	-	-	-	-	x	-	-	-
25 - 29	-	-	-	-	-	-	x	-	-	-
30 - 34	-	-	2	-	-	-	x	2	-	2
35 - 39	-	1	2	-	-	-	x	3	1	4
40 - 44	-	-	-	-	-	-	x	-	-	-
45 - 49	-	-	-	-	-	-	x	-	1	1
50 - 54	-	-	-	-	-	-	x	-	-	-
55 +	-	-	-	-	-	-	x	-	-	-
nezjištěno	-	-	-	-	-	-	x	-	-	-
celkem	-	1	4	-	-	-	x	5	2	7
3+										
- 19	-	-	-	-	-	-	-	-	-	-
20 - 24	-	-	-	-	-	-	-	-	-	-
25 - 29	-	-	1	-	-	-	-	1	-	1
30 - 34	-	-	-	-	-	-	-	-	-	-
35 - 39	-	-	-	-	-	-	-	-	-	-
40 - 44	-	-	-	-	-	-	-	-	-	-
45 - 49	-	-	-	-	-	-	-	-	-	-
50 - 54	-	-	-	-	-	-	-	-	-	-
55 +	-	-	-	-	-	-	-	-	-	-
nezjištěno	-	-	-	-	-	-	-	-	-	-
celkem	-	-	1	-	-	-	-	1	-	1
Úhrnem										
- 19	-	-	-	-	-	-	-	-	-	-
20 - 24	-	-	-	-	-	-	-	-	-	-
25 - 29	-	2	3	-	-	-	-	5	-	5
30 - 34	-	1	3	-	-	-	-	4	-	4
35 - 39	-	1	3	-	-	-	-	4	2	6
40 - 44	-	-	1	-	-	-	-	1	-	1
45 - 49	-	-	1	-	-	-	-	1	1	2
50 - 54	-	-	-	-	-	-	-	-	-	-
55 +	-	-	-	-	-	-	-	-	-	-
nezjištěno	-	-	-	-	-	-	-	-	-	-
celkem	-	4	11	-	-	-	-	15	3	18

5. Ekonomicky aktivní ženy celkem

Tab. č. 171 Ženy se závislými dětmi podle věku závislých dětí,  
podle počtu závislých dětí, věku ženy a podle ekonomické aktivity  
a rodinného stavu

Jilemnice

Počet závislých dětí, věk ženy	Věk dětí do 15 let bez ohledu na počet závislých dětí 15letých a starších							Ženy s dětmi do 15 let	Ženy jen s dětmi 15letými a staršími	Úhrn žen se závislými dětmi
	0 - 2	3 - 5	6 - 14	0 - 2 a 3 - 5	0 - 2 a 6 - 14	3 - 5 a 6 - 14	0 - 2, 3 - 5 a 6 - 14			
1										
- 19	-	-	-	x	x	x	x	-	-	-
20 - 24	15	5	-	x	x	x	x	20	-	20
25 - 29	13	14	22	x	x	x	x	49	-	49
30 - 34	6	7	22	x	x	x	x	35	1	36
35 - 39	1	3	11	x	x	x	x	15	13	28
40 - 44	-	-	19	x	x	x	x	19	44	63
45 - 49	-	-	17	x	x	x	x	17	46	63
50 - 54	1	-	4	x	x	x	x	5	20	25
55 +	-	-	1	x	x	x	x	1	5	6
nezjištěno	-	-	-	x	x	x	x	-	-	-
celkem	36	29	96	x	x	x	x	161	129	290
2										
- 19	-	-	-	-	-	-	x	-	-	-
20 - 24	-	-	-	3	-	-	x	3	-	3
25 - 29	-	3	9	4	5	15	x	36	-	36
30 - 34	1	1	80	2	4	24	x	112	-	112
35 - 39	-	4	75	-	-	3	x	82	14	96
40 - 44	-	2	34	-	-	1	x	37	20	57
45 - 49	-	-	14	-	-	-	x	14	15	29
50 - 54	-	-	1	-	-	-	x	1	1	2
55 +	-	-	-	-	-	-	x	-	2	2
nezjištěno	-	-	-	-	-	-	x	-	-	-
celkem	1	10	213	9	9	43	x	285	52	337
3+										
- 19	-	-	-	-	-	-	-	-	-	-
20 - 24	-	-	-	-	-	-	-	-	-	-
25 - 29	-	-	3	1	1	1	-	6	-	6
30 - 34	-	1	2	-	1	8	1	13	-	13
35 - 39	-	-	15	-	3	9	-	27	2	29
40 - 44	-	1	10	-	-	1	-	12	-	12
45 - 49	-	-	4	-	-	-	-	4	3	7
50 - 54	-	-	-	-	-	-	-	-	1	1
55 +	-	-	-	-	-	-	-	-	-	-
nezjištěno	-	-	-	-	-	-	-	-	-	-
celkem	-	2	34	1	5	19	1	62	6	68
Úhrnem										
- 19	-	-	-	-	-	-	-	-	-	-
20 - 24	15	5	-	3	-	-	-	23	-	23
25 - 29	13	17	34	5	6	16	-	91	-	91
30 - 34	7	9	104	2	5	32	1	160	1	161
35 - 39	1	7	101	-	3	12	-	124	29	153
40 - 44	-	3	63	-	-	2	-	68	64	132
45 - 49	-	-	35	-	-	-	-	35	64	99
50 - 54	1	-	5	-	-	-	-	6	22	28
55 +	-	-	1	-	-	-	-	1	7	8
nezjištěno	-	-	-	-	-	-	-	-	-	-
celkem	37	41	343	10	14	62	1	508	187	695

6. Ekonomicky neaktivní ženy celkem

Tab. č. 171 Ženy se závislými dětmi podle věku závislých dětí,  
podle počtu závislých dětí, věku ženy a podle ekonomické aktivity  
a rodinného stavu

Jilemnice

Počet závislých dětí, věk ženy	Věk dětí do 15 let bez ohledu na počet závislých dětí 15letých a starších							Ženy s dětmi do 15 let	Ženy jen s dětmi 15letými a staršími	Úhrn žen se závislými dětmi
	0 - 2	3 - 5	6 - 14	0 - 2 a 3 - 5	0 - 2 a 6 - 14	3 - 5 a 6 - 14	0 - 2, 3 - 5 a 6 - 14			
1										
- 19	1	-	-	x	x	x	x	1	-	1
20 - 24	11	1	-	x	x	x	x	12	-	12
25 - 29	18	4	-	x	x	x	x	22	-	22
30 - 34	4	2	1	x	x	x	x	7	-	7
35 - 39	1	-	-	x	x	x	x	1	-	1
40 - 44	-	-	3	x	x	x	x	3	1	4
45 - 49	-	-	1	x	x	x	x	1	1	2
50 - 54	-	-	1	x	x	x	x	1	-	1
55 +	-	-	-	x	x	x	x	-	2	2
nezjištěno	-	-	-	x	x	x	x	-	-	-
celkem	35	7	6	x	x	x	x	48	4	52
2										
- 19	-	-	-	-	-	-	x	-	-	-
20 - 24	1	1	-	2	-	-	x	4	-	4
25 - 29	2	2	-	13	10	10	x	37	-	37
30 - 34	1	-	2	-	7	1	x	11	-	11
35 - 39	-	-	-	2	1	-	x	3	-	3
40 - 44	-	-	2	1	-	-	x	3	-	3
45 - 49	-	-	-	-	-	-	x	-	-	-
50 - 54	-	-	-	-	-	-	x	-	-	-
55 +	-	-	-	-	-	-	x	-	-	-
nezjištěno	-	-	-	-	-	-	x	-	-	-
celkem	4	3	4	18	18	11	x	58	-	58
3+										
- 19	-	-	-	-	-	-	-	-	-	-
20 - 24	-	-	-	1	-	-	-	1	-	1
25 - 29	-	-	-	-	3	-	-	3	-	3
30 - 34	-	-	-	-	2	2	2	6	-	6
35 - 39	-	-	-	-	6	1	1	8	-	8
40 - 44	-	-	3	-	-	-	-	3	-	3
45 - 49	-	-	1	-	-	-	-	1	-	1
50 - 54	-	-	-	-	-	-	-	-	-	-
55 +	-	-	-	-	-	-	-	-	-	-
nezjištěno	-	-	-	-	-	-	-	-	-	-
celkem	-	-	4	1	11	3	3	22	-	22
Úhrnem										
- 19	1	-	-	-	-	-	-	1	-	1
20 - 24	12	2	-	3	-	-	-	17	-	17
25 - 29	20	6	-	13	13	10	-	62	-	62
30 - 34	5	2	3	-	9	3	2	24	-	24
35 - 39	1	-	-	2	7	1	1	12	-	12
40 - 44	-	-	8	1	-	-	-	9	1	10
45 - 49	-	-	2	-	-	-	-	2	1	3
50 - 54	-	-	1	-	-	-	-	1	-	1
55 +	-	-	-	-	-	-	-	-	2	2
nezjištěno	-	-	-	-	-	-	-	-	-	-
celkem	39	10	14	19	29	14	3	128	4	132

7. Ženy s nezjištěnou ekonomickou aktivitou

Tab. č. 171 Ženy se závislými dětmi podle věku závislých dětí,  
podle počtu závislých dětí, věku ženy a podle ekonomické aktivity  
a rodinného stavu

Jilemnice

Počet závislých dětí, věk ženy	Věk dětí do 15 let bez ohledu na počet závislých dětí 15letých a starších							Ženy s dětmi do 15 let	Ženy jen s dětmi 15letými a staršími	Úhrn žen se závislými dětmi
	0 - 2	3 - 5	6 - 14	0 - 2 a 3 - 5	0 - 2 a 6 - 14	3 - 5 a 6 - 14	0 - 2, 3 - 5 a 6 - 14			
1										
- 19	-	-	-	x	x	x	x	-	-	-
20 - 24	-	-	-	x	x	x	x	-	-	-
25 - 29	-	-	-	x	x	x	x	-	-	-
30 - 34	-	-	-	x	x	x	x	-	-	-
35 - 39	-	-	-	x	x	x	x	-	-	-
40 - 44	-	-	-	x	x	x	x	-	1	1
45 - 49	-	-	-	x	x	x	x	-	-	-
50 - 54	-	-	-	x	x	x	x	-	-	-
55 +	-	-	-	x	x	x	x	-	-	-
nezjištěno	-	-	-	x	x	x	x	-	-	-
celkem	-	-	-	x	x	x	x	-	1	1
2										
- 19	-	-	-	-	-	-	x	-	-	-
20 - 24	-	-	-	-	-	-	x	-	-	-
25 - 29	-	-	-	-	-	-	x	-	-	-
30 - 34	-	-	1	-	-	1	x	2	-	2
35 - 39	-	-	-	-	-	-	x	-	-	-
40 - 44	-	-	-	-	-	-	x	-	-	-
45 - 49	-	-	-	-	-	-	x	-	-	-
50 - 54	-	-	-	-	-	-	x	-	-	-
55 +	-	-	-	-	-	-	x	-	-	-
nezjištěno	-	-	-	-	-	-	x	-	-	-
celkem	-	-	1	-	-	1	x	2	-	2
3+										
- 19	-	-	-	-	-	-	-	-	-	-
20 - 24	-	-	-	-	-	-	-	-	-	-
25 - 29	-	-	-	-	-	-	-	-	-	-
30 - 34	-	-	1	-	-	-	-	1	-	1
35 - 39	-	-	-	-	-	-	-	-	-	-
40 - 44	-	-	-	-	-	-	-	-	-	-
45 - 49	-	-	-	-	-	-	-	-	-	-
50 - 54	-	-	-	-	-	-	-	-	-	-
55 +	-	-	-	-	-	-	-	-	-	-
nezjištěno	-	-	-	-	-	-	-	-	-	-
celkem	-	-	1	-	-	-	-	1	-	1
Úhrnem										
- 19	-	-	-	-	-	-	-	-	-	-
20 - 24	-	-	-	-	-	-	-	-	-	-
25 - 29	-	-	-	-	-	-	-	-	-	-
30 - 34	-	-	2	-	-	1	-	3	-	3
35 - 39	-	-	-	-	-	-	-	-	-	-
40 - 44	-	-	-	-	-	-	-	-	1	1
45 - 49	-	-	-	-	-	-	-	-	-	-
50 - 54	-	-	-	-	-	-	-	-	-	-
55 +	-	-	-	-	-	-	-	-	-	-
nezjištěno	-	-	-	-	-	-	-	-	-	-
celkem	-	-	2	-	-	1	-	3	1	4

8. Ženy úhrnem

Tab. č. 171 Ženy se závislými dětmi podle věku závislých dětí,  
podle počtu závislých dětí, věku ženy a podle ekonomické aktivity  
a rodinného stavu

Jilemnice

Počet závislých dětí, věk ženy	Věk dětí do 15 let bez ohledu na počet závislých dětí 15letých a starších							Ženy s dětmi do 15 let	Ženy jen s dětmi 15letými a staršími	Úhrn žen se závislými dětmi
	0 - 2	3 - 5	6 - 14	0 - 2 a 3 - 5	0 - 2 a 6 - 14	3 - 5 a 6 - 14	0 - 2, 3 - 5 a 6 - 14			
1										
- 19	1	-	-	x	x	x	x	1	-	1
20 - 24	26	6	-	x	x	x	x	32	-	32
25 - 29	31	18	22	x	x	x	x	71	-	71
30 - 34	10	9	23	x	x	x	x	42	1	43
35 - 39	2	3	11	x	x	x	x	16	13	29
40 - 44	-	-	22	x	x	x	x	22	46	68
45 - 49	-	-	18	x	x	x	x	18	47	65
50 - 54	1	-	5	x	x	x	x	6	20	26
55 +	-	-	1	x	x	x	x	1	7	8
nezjištěno	-	-	-	x	x	x	x	-	-	-
celkem	71	36	102	x	x	x	x	209	134	343
2										
- 19	-	-	-	-	-	-	x	-	-	-
20 - 24	1	1	-	5	-	-	x	7	-	7
25 - 29	2	5	9	17	15	25	x	73	-	73
30 - 34	2	1	83	2	11	26	x	125	-	125
35 - 39	-	4	75	2	1	3	x	85	14	99
40 - 44	-	2	36	1	-	1	x	40	20	60
45 - 49	-	-	14	-	-	-	x	14	15	29
50 - 54	-	-	1	-	-	-	x	1	1	2
55 +	-	-	-	-	-	-	x	-	2	2
nezjištěno	-	-	-	-	-	-	x	-	-	-
celkem	5	13	218	27	27	55	x	345	52	397
3+										
- 19	-	-	-	-	-	-	-	-	-	-
20 - 24	-	-	-	1	-	-	-	1	-	1
25 - 29	-	-	3	1	4	1	-	9	-	9
30 - 34	-	1	3	-	3	10	3	20	-	20
35 - 39	-	-	15	-	9	10	1	35	2	37
40 - 44	-	1	13	-	-	1	-	15	-	15
45 - 49	-	-	5	-	-	-	-	5	3	8
50 - 54	-	-	-	-	-	-	-	-	1	1
55 +	-	-	-	-	-	-	-	-	-	-
nezjištěno	-	-	-	-	-	-	-	-	-	-
celkem	-	2	39	2	16	22	4	85	6	91
Úhrnem										
- 19	1	-	-	-	-	-	-	1	-	1
20 - 24	27	7	-	6	-	-	-	40	-	40
25 - 29	33	23	34	18	19	26	-	153	-	153
30 - 34	12	11	109	2	14	36	3	187	1	188
35 - 39	2	7	101	2	10	13	1	136	29	165
40 - 44	-	3	71	1	-	2	-	77	66	143
45 - 49	-	-	37	-	-	-	-	37	65	102
50 - 54	1	-	6	-	-	-	-	7	22	29
55 +	-	-	1	-	-	-	-	1	9	10
nezjištěno	-	-	-	-	-	-	-	-	-	-
celkem	76	51	359	29	43	77	4	639	192	831



Tab. č. 172 Ekonomicky aktivní ženy se závislými dětmi podle rodinného stavu,  
věku nejmladšího dítěte a podle počtu závislých dětí a věku ženy

Jilemnice

Počet závislých dětí, věk ženy	Počet ekonomicky aktivních žen													úhrnem			
	zaměstnaných						nezaměstnaných						ostatních		celkem		
	vdaných					ostatních	celkem	vdaných								ostatních	celkem
	celkem	s věkem nejmladšího dítěte						celkem	s věkem nejmladšího dítěte								
0 - 2		3 - 5	6 - 14	15+	0 - 2	3 - 5	6 - 14		15+								
1																	
- 19	-	-	-	-	-	-	-	-	-	-	-	-	-	-	-	-	
20 - 24	15	12	3	-	-	4	19	1	-	1	-	-	-	1	20		
25 - 29	31	9	9	13	-	12	43	2	1	1	-	-	4	6	49		
30 - 34	21	5	5	11	-	12	33	1	-	-	1	-	2	3	36		
35 - 39	16	-	2	7	7	10	26	-	-	-	-	-	2	2	28		
40 - 44	49	-	-	14	35	13	62	-	-	-	-	-	1	1	63		
45 - 49	50	-	-	10	40	11	61	1	-	-	-	1	1	2	63		
50 - 54	19	1	-	4	14	6	25	-	-	-	-	-	-	-	25		
55+	5	-	-	1	4	1	6	-	-	-	-	-	-	-	6		
nezjištěno	-	-	-	-	-	-	-	-	-	-	-	-	-	-	-		
celkem	206	27	19	60	100	69	275	5	1	2	1	1	10	15	290		
2																	
- 19	-	-	-	-	-	-	-	-	-	-	-	-	-	-	-		
20 - 24	2	2	-	-	-	1	3	-	-	-	-	-	-	-	3		
25 - 29	26	7	13	6	-	6	32	4	-	3	1	-	-	4	36		
30 - 34	96	7	23	66	-	9	105	5	-	1	4	-	2	7	112		
35 - 39	77	-	5	62	10	11	88	4	-	-	4	-	4	8	96		
40 - 44	43	-	-	28	15	9	52	5	-	2	2	1	-	5	57		
45 - 49	19	-	-	9	10	6	25	3	-	-	2	1	1	4	29		
50 - 54	1	-	-	-	1	1	2	-	-	-	-	-	-	-	2		
55+	2	-	-	-	2	-	2	-	-	-	-	-	-	-	2		
nezjištěno	-	-	-	-	-	-	-	-	-	-	-	-	-	-	-		
celkem	266	16	41	171	38	43	309	21	-	6	13	2	7	28	337		
3+																	
- 19	-	-	-	-	-	-	-	-	-	-	-	-	-	-	-		
20 - 24	-	-	-	-	-	-	-	-	-	-	-	-	-	-	-		
25 - 29	3	2	-	1	-	-	3	2	-	1	1	-	1	3	6		
30 - 34	11	2	8	1	-	-	11	2	-	1	1	-	-	2	13		
35 - 39	23	2	7	12	2	3	26	3	-	2	1	-	-	3	29		
40 - 44	10	-	2	8	-	2	12	-	-	-	-	-	-	-	12		
45 - 49	6	-	-	3	3	1	7	-	-	-	-	-	-	-	7		
50 - 54	1	-	-	-	1	-	1	-	-	-	-	-	-	-	1		
55+	-	-	-	-	-	-	-	-	-	-	-	-	-	-	-		
nezjištěno	-	-	-	-	-	-	-	-	-	-	-	-	-	-	-		
celkem	54	6	17	25	6	6	60	7	-	4	3	-	1	8	68		
Úhrnem																	
- 19	-	-	-	-	-	-	-	-	-	-	-	-	-	-	-		
20 - 24	17	14	3	-	-	5	22	1	-	1	-	-	-	1	23		
25 - 29	60	18	22	20	-	18	78	8	1	5	2	-	5	13	91		
30 - 34	128	14	36	78	-	21	149	8	-	2	6	-	4	12	161		
35 - 39	116	2	14	81	19	24	140	7	-	2	5	-	6	13	153		
40 - 44	102	-	2	50	50	24	126	5	-	2	2	1	1	6	132		
45 - 49	75	-	-	22	53	18	93	4	-	-	2	2	2	6	99		
50 - 54	21	1	-	4	16	7	28	-	-	-	-	-	-	-	28		
55+	7	-	-	1	6	1	8	-	-	-	-	-	-	-	8		
nezjištěno	-	-	-	-	-	-	-	-	-	-	-	-	-	-	-		
celkem	526	49	77	256	144	118	644	33	1	12	17	3	18	51	695		

Tab. č. 173 Osoby žijící v manželství podle pořadí manželství  
a faktická manželství společně bydlících osob podle rodinného stavu,  
podle pohlaví a věku

Jilemnice

Pohlaví, věk	Osoby žijící v manželství							Faktická manželství společně bydlících osob						
	pořadí manželství					celkem	z toho oboustranně 1. manželství	svobodní (-é)	ženatí vdané	rozvedení (-é)	ovdovělí (-é)	nezjištěno	celkem	z toho oboustranně svobodní
	1.	2.	3.	4.+	nezjištěno									
Muži														
15 - 19	-	-	-	-	-	-	-	-	-	-	-	-	-	-
20 - 24	16	-	-	-	-	16	15	4	1	-	-	-	5	3
25 - 29	85	1	-	-	-	86	78	16	-	2	-	-	18	11
30 - 34	117	10	-	-	2	129	112	4	-	1	1	-	6	3
35 - 39	129	12	4	1	3	149	129	2	-	6	-	-	8	-
40 - 44	100	11	-	-	1	112	98	-	-	6	-	-	6	-
45 - 49	148	19	1	1	4	173	146	1	-	4	-	-	5	-
50 - 54	133	20	2	-	4	159	133	1	-	6	1	-	8	-
55 - 59	89	17	5	-	3	114	85	-	-	2	-	-	2	-
60 - 64	80	7	1	-	3	91	83	-	-	3	-	-	3	-
65 - 69	67	12	-	-	5	84	72	-	-	2	1	-	3	-
70+	93	9	-	-	1	103	91	1	-	2	-	-	3	-
nezjištěno	-	-	-	-	-	-	-	-	-	-	-	-	-	-
celkem	1057	118	13	2	26	1216	1042	29	1	34	3	-	67	17
Ženy														
15 - 19	1	-	-	-	-	1	1	-	-	-	-	-	-	-
20 - 24	36	1	-	-	-	37	33	10	1	-	-	-	11	10
25 - 29	117	9	-	-	1	127	110	9	-	4	1	-	14	6
30 - 34	138	13	-	-	4	155	137	3	1	2	1	-	7	-
35 - 39	119	14	1	1	-	135	109	2	-	4	1	-	7	1
40 - 44	110	18	-	-	3	131	104	2	1	2	1	-	6	-
45 - 49	145	15	-	-	3	163	138	2	-	2	2	-	6	-
50 - 54	106	16	-	1	3	126	104	-	-	4	2	-	6	-
55 - 59	122	8	2	-	1	133	118	-	-	3	1	-	4	-
60 - 64	80	9	-	-	2	91	81	-	-	2	-	-	2	-
65 - 69	50	3	1	-	2	56	50	-	-	-	1	-	1	-
70+	57	2	-	-	2	61	57	1	-	1	1	-	3	-
nezjištěno	-	-	-	-	-	-	-	-	-	-	-	-	-	-
celkem	1081	108	4	2	21	1216	1042	29	3	24	11	-	67	17

1. Rodinné domy

*Tab. č. 250* Trvale obydlené domy s byty podle období výstavby nebo rekonstrukce, podle počtu bytů, technického vybavení, počtu nadzemních podlaží, materiálu nosných zdí a podle druhu domu

Jilemnice

Trvale obydlené domy s byty a jejich vybavení	Období výstavby nebo rekonstrukce										Trvale obydlené domy celkem
	do r. 1899	1900 - 1919	1920 - 1945	1946 - 1960	1961 - 1970	1971 - 1980	1981 - 1990	1991 - 1995	1996 a později	nezjištěno	
1. Trvale obydlené domy											
celkem	53	45	113	31	82	152	197	28	31	1	733
v %	7,2	6,1	15,4	4,2	11,2	20,7	26,9	3,8	4,2	0,1	100,0
v nich počet: bytů trvale obydlených	68	59	143	37	111	195	223	30	36	1	903
bytů neobydlených	6	4	4	4	4	10	5	-	1	-	38
2. V trvale obydlených bytech											
obytná plocha (v tis. m2)	4	4	8	2	6	13	17	2	3	-	60
celková plocha (v tis. m2)	6	6	13	3	9	20	27	4	4	-	91
obyt. míst. 4 m2 a více podl. plochy	181	179	428	109	344	732	992	130	127	-	3222
obyt. míst. 8 m2 a více podl. plochy	169	167	406	99	326	695	924	121	116	-	3023
hospodařící domácnosti	77	65	160	40	129	220	258	34	38	1	1022
cenzové domácnosti	78	66	161	40	129	228	261	34	39	1	1037
osoby bydlící v bytech	174	143	354	92	300	584	776	116	109	1	2649
3. Podíl (%) v trvale obydlených bytech											
obytné plochy	6,4	6,7	13,9	3,3	10,2	22,4	29,0	3,9	4,4	-	100,0
celkové plochy	6,5	6,4	13,8	3,2	10,1	22,2	29,5	3,9	4,4	-	100,0
obyt. míst. 4 m2 a více podl. plochy	5,6	5,6	13,3	3,4	10,7	22,7	30,8	4,0	3,9	-	100,0
obyt. míst. 8 m2 a více podl. plochy	5,6	5,5	13,4	3,3	10,8	23,0	30,6	4,0	3,8	-	100,0
hospodařících domácností	7,5	6,4	15,7	3,9	12,6	21,5	25,2	3,3	3,7	0,1	100,0
cenzových domácností	7,5	6,4	15,5	3,9	12,4	22,0	25,2	3,3	3,8	0,1	100,0
osob bydlících v bytech	6,6	5,4	13,4	3,5	11,3	22,0	29,3	4,4	4,1	0,0	100,0
4. Domy s počtem všech bytů											
1	36	27	81	21	50	100	166	26	25	1	533
2	13	18	30	10	31	51	31	2	6	-	192
3	4	-	2	-	1	1	-	-	-	-	8
4	-	-	-	-	-	-	-	-	-	-	-
5 - 9	-	-	-	-	-	-	-	-	-	-	-
10 - 19	-	-	-	-	-	-	-	-	-	-	-
20 - 49	-	-	-	-	-	-	-	-	-	-	-
50+	-	-	-	-	-	-	-	-	-	-	-
celkem	53	45	113	31	82	152	197	28	31	1	733
5. Podíl (%) domů s počtem všech bytů											
1	67,9	60,0	71,7	67,7	61,0	65,8	84,3	92,9	80,6	100,0	72,7
2	24,5	40,0	26,5	32,3	37,8	33,6	15,7	7,1	19,4	-	26,2
3	7,5	-	1,8	-	1,2	0,7	-	-	-	-	1,1
4	-	-	-	-	-	-	-	-	-	-	-
5 - 9	-	-	-	-	-	-	-	-	-	-	-
10 - 19	-	-	-	-	-	-	-	-	-	-	-
20 - 49	-	-	-	-	-	-	-	-	-	-	-
50+	-	-	-	-	-	-	-	-	-	-	-
celkem	100,0	100,0	100,0	100,0	100,0	100,0	100,0	100,0	100,0	100,0	100,0

1. Rodinné domy

*Tab. č. 250* Trvale obydlené domy s byty podle období výstavby nebo rekonstrukce, podle počtu bytů, technického vybavení, počtu nadzemních podlaží, materiálu nosných zdí a podle druhu domu

Jilemnice

Trvale obydlené domy s byty a jejich vybavení	Období výstavby nebo rekonstrukce										Trvale obydlené domy celkem
	do r. 1899	1900 - 1919	1920 - 1945	1946 - 1960	1961 - 1970	1971 - 1980	1981 - 1990	1991 - 1995	1996 a později	nezjištěno	
6. Plyn											
z veřejné sítě	22	16	53	11	43	89	118	13	21	-	386
z domovního zásobníku	-	2	1	-	-	-	2	-	-	-	5
bez plynu	31	27	58	20	39	63	76	15	10	-	339
nezjištěno	-	-	1	-	-	-	1	-	-	1	3
celkem	53	45	113	31	82	152	197	28	31	1	733
7. Podíl (%) domů s plynem											
z veřejné sítě	41,5	35,6	46,9	35,5	52,4	58,6	59,9	46,4	67,7	-	52,7
z domovního zásobníku	-	4,4	0,9	-	-	-	1,0	-	-	-	0,7
bez plynu	58,5	60,0	51,3	64,5	47,6	41,4	38,6	53,6	32,3	-	46,2
nezjištěno	-	-	0,9	-	-	-	0,5	-	-	100,0	0,4
celkem	100,0	100,0	100,0	100,0	100,0	100,0	100,0	100,0	100,0	100,0	100,0
8. Vodovod											
v domě z veřejné sítě	50	45	109	29	80	149	194	28	31	-	715
v domě domácí	2	-	4	2	2	3	3	-	-	-	16
domy s vodovodem celkem	52	45	113	31	82	152	197	28	31	-	731
mimo dům	-	-	-	-	-	-	-	-	-	-	-
bez vodovodu	1	-	-	-	-	-	-	-	-	-	1
nezjištěno	-	-	-	-	-	-	-	-	-	1	1
úhrnem	53	45	113	31	82	152	197	28	31	1	733
z toho: plyn a voda v domě	22	18	54	11	43	89	120	13	21	-	391
9. Podíl (%) domů s vodovodem											
v domě z veřejné sítě	94,3	100,0	96,5	93,5	97,6	98,0	98,5	100,0	100,0	-	97,5
v domě domácí	3,8	-	3,5	6,5	2,4	2,0	1,5	-	-	-	2,2
domy s vodovodem celkem	98,1	100,0	100,0	100,0	100,0	100,0	100,0	100,0	100,0	-	99,7
mimo dům	-	-	-	-	-	-	-	-	-	-	-
bez vodovodu	1,9	-	-	-	-	-	-	-	-	-	0,1
nezjištěno	-	-	-	-	-	-	-	-	-	100,0	0,1
úhrnem	100,0	100,0	100,0	100,0	100,0	100,0	100,0	100,0	100,0	100,0	100,0
z toho: plyn a voda v domě	41,5	40,0	47,8	35,5	52,4	58,6	60,9	46,4	67,7	-	53,3
10. Kanalizace											
přípoj na kanalizační síť	26	29	76	22	52	116	162	24	26	-	533
domácí čistička odpadních vod	-	-	2	-	3	4	5	-	-	-	14
žumpa, jímka	26	16	35	9	27	32	29	4	5	-	183
bez kanalizace a jímky	1	-	-	-	-	-	-	-	-	-	1
nezjištěno	-	-	-	-	-	-	1	-	-	1	2
celkem	53	45	113	31	82	152	197	28	31	1	733
11. Podíl (%) domů s kanalizací											
přípoj na kanalizační síť	49,1	64,4	67,3	71,0	63,4	76,3	82,2	85,7	83,9	-	72,7
domácí čistička odpadních vod	-	-	1,8	-	3,7	2,6	2,5	-	-	-	1,9
žumpa, jímka	49,1	35,6	31,0	29,0	32,9	21,1	14,7	14,3	16,1	-	25,0
bez kanalizace a jímky	1,9	-	-	-	-	-	-	-	-	-	0,1
nezjištěno	-	-	-	-	-	-	0,5	-	-	100,0	0,3
celkem	100,0	100,0	100,0	100,0	100,0	100,0	100,0	100,0	100,0	100,0	100,0

1. Rodinné domy

*Tab. č. 250* Trvale obydlené domy s byty podle období výstavby nebo rekonstrukce, podle počtu bytů, technického vybavení, počtu nadzemních podlaží, materiálu nosných zdí a podle druhu domu

Jilemnice

Trvale obydlené domy s byty a jejich vybavení	Období výstavby nebo rekonstrukce										Trvale obydlené domy celkem
	do r. 1899	1900 - 1919	1920 - 1945	1946 - 1960	1961 - 1970	1971 - 1980	1981 - 1990	1991 - 1995	1996 a později	nezjištěno	
<b>12. Ústřední topení</b>											
dálkové topení	-	-	-	-	1	-	1	-	-	-	2
z toho na pevná paliva	-	-	-	-	1	-	-	-	-	-	1
bloková kotelna	-	-	-	-	-	-	-	-	-	-	-
z toho na pevná paliva	-	-	-	-	-	-	-	-	-	-	-
kotelna v domě	29	19	79	19	67	132	187	22	23	-	577
z toho na pevná paliva	10	4	16	7	12	27	36	4	1	-	117
na plyn	16	10	45	10	41	82	113	12	19	-	348
bez dálkového a ústředního topení	23	26	34	12	14	20	9	6	8	-	152
nezjištěno	1	-	-	-	-	-	-	-	-	1	2
celkem	53	45	113	31	82	152	197	28	31	1	733
<b>13. Podíl (%) domů podle ústředního topení</b>											
dálkové topení	-	-	-	-	1,2	-	0,5	-	-	-	0,3
z toho na pevná paliva	-	-	-	-	1,2	-	-	-	-	-	0,1
bloková kotelna	-	-	-	-	-	-	-	-	-	-	-
z toho na pevná paliva	-	-	-	-	-	-	-	-	-	-	-
kotelna v domě	54,7	42,2	69,9	61,3	81,7	86,8	94,9	78,6	74,2	-	78,7
z toho na pevná paliva	18,9	8,9	14,2	22,6	14,6	17,8	18,3	14,3	3,2	-	16,0
na plyn	30,2	22,2	39,8	32,3	50,0	53,9	57,4	42,9	61,3	-	47,5
bez dálkového a ústředního topení	43,4	57,8	30,1	38,7	17,1	13,2	4,6	21,4	25,8	-	20,7
nezjištěno	1,9	-	-	-	-	-	-	-	-	100,0	0,3
celkem	100,0	100,0	100,0	100,0	100,0	100,0	100,0	100,0	100,0	100,0	100,0
<b>14. Nadzemní podlaží</b>											
1	22	10	19	4	13	12	10	2	8	-	100
2	30	34	86	27	68	135	172	24	21	-	597
3	1	1	8	-	1	5	15	2	2	-	35
4	-	-	-	-	-	-	-	-	-	-	-
5	-	-	-	-	-	-	-	-	-	-	-
6 - 8	-	-	-	-	-	-	-	-	-	-	-
9 - 12	-	-	-	-	-	-	-	-	-	-	-
13 a více	-	-	-	-	-	-	-	-	-	-	-
nezjištěno	-	-	-	-	-	-	-	-	-	1	1
celkem	53	45	113	31	82	152	197	28	31	1	733
<b>15. Podíl (%) domů s nadzemním podlažím</b>											
1	41,5	22,2	16,8	12,9	15,9	7,9	5,1	7,1	25,8	-	13,6
2	56,6	75,6	76,1	87,1	82,9	88,8	87,3	85,7	67,7	-	81,4
3	1,9	2,2	7,1	-	1,2	3,3	7,6	7,1	6,5	-	4,8
4	-	-	-	-	-	-	-	-	-	-	-
5	-	-	-	-	-	-	-	-	-	-	-
6 - 8	-	-	-	-	-	-	-	-	-	-	-
9 - 12	-	-	-	-	-	-	-	-	-	-	-
13 a více	-	-	-	-	-	-	-	-	-	-	-
nezjištěno	-	-	-	-	-	-	-	-	-	100,0	0,1
celkem	100,0	100,0	100,0	100,0	100,0	100,0	100,0	100,0	100,0	100,0	100,0

## 1. Rodinné domy

*Tab. č. 250* Trvale obydlené domy s byty podle období výstavby nebo rekonstrukce, podle počtu bytů, technického vybavení, počtu nadzemních podlaží, materiálu nosných zdí a podle druhu domu

Jilemnice

Trvale obydlené domy s byty a jejich vybavení	Období výstavby nebo rekonstrukce										Trvale obydlené domy celkem	
	do r. 1899	1900 - 1919	1920 - 1945	1946 - 1960	1961 - 1970	1971 - 1980	1981 - 1990	1991 - 1995	1996 a později	nezjištěno		
16. Výtah v domě se 4+ nadz. podlažími	-	-	-	-	-	-	-	-	-	-	-	-
17. Podíl (%) domů se 4+ nadz. podlažími s výtahem	X	X	X	X	X	X	X	X	X	X	X	X
18. Materiál nosných zdí												
cihly, tvárnice, cihlové bloky	15	21	80	24	66	122	182	24	27	-	-	561
kámen	4	1	-	-	-	-	-	-	-	-	-	5
kámen a cihly	25	22	28	7	14	6	6	3	4	-	-	115
sténové panely	-	-	-	-	-	5	5	-	-	-	-	10
nepálené cihly	-	-	2	-	-	-	-	-	-	-	-	2
dřevo	3	-	-	-	1	4	1	-	-	-	-	9
jiné kombinace materiálů a ostatní	6	1	3	-	1	15	3	1	-	-	-	30
nezjištěno	-	-	-	-	-	-	-	-	-	-	1	1
celkem	53	45	113	31	82	152	197	28	31	1	-	733
19. Podíl (%) domů podle materiálu nosných zdí												
cihly, tvárnice, cihlové bloky	28,3	46,7	70,8	77,4	80,5	80,3	92,4	85,7	87,1	-	-	76,5
kámen	7,5	2,2	-	-	-	-	-	-	-	-	-	0,7
kámen a cihly	47,2	48,9	24,8	22,6	17,1	3,9	3,0	10,7	12,9	-	-	15,7
sténové panely	-	-	-	-	-	3,3	2,5	-	-	-	-	1,4
nepálené cihly	-	-	1,8	-	-	-	-	-	-	-	-	0,3
dřevo	5,7	-	-	-	1,2	2,6	0,5	-	-	-	-	1,2
jiné kombinace materiálů a ostatní	11,3	2,2	2,7	-	1,2	9,9	1,5	3,6	-	-	-	4,1
nezjištěno	-	-	-	-	-	-	-	-	-	-	100,0	0,1
celkem	100,0	100,0	100,0	100,0	100,0	100,0	100,0	100,0	100,0	100,0	100,0	100,0

## 2. Bytové domy

Tab. č. 250 Trvale obydlené domy s byty podle období výstavby nebo rekonstrukce, podle počtu bytů, technického vybavení, počtu nadzemních podlaží, materiálu nosných zdí a podle druhu domu

Jilemnice

Trvale obydlené domy s byty a jejich vybavení	Období výstavby nebo rekonstrukce										Trvale obydlené domy celkem
	do r. 1899	1900 - 1919	1920 - 1945	1946 - 1960	1961 - 1970	1971 - 1980	1981 - 1990	1991 - 1995	1996 a později	nezjištěno	
1. Trvale obydlené domy											
celkem	10	3	24	12	21	23	27	2	4	-	126
v %	7,9	2,4	19,0	9,5	16,7	18,3	21,4	1,6	3,2	-	100,0
v nich počet: bytů trvale obydlených	43	13	156	84	169	322	315	18	23	-	1143
bytů neobydlených	7	3	23	2	15	31	30	4	19	-	134
2. V trvale obydlených bytech											
obytná plocha (v tis. m2)	2	1	5	3	7	13	13	1	1	-	45
celková plocha (v tis. m2)	3	1	9	5	10	20	21	1	1	-	70
obyt. míst. 4 m2 a více podl. plochy	89	31	257	199	417	799	814	37	51	-	2694
obyt. míst. 8 m2 a více podl. plochy	80	29	242	190	405	759	801	36	42	-	2584
hospodařící domácnosti	47	13	164	89	173	347	331	18	23	-	1205
cenzové domácnosti	48	14	164	90	173	351	332	18	23	-	1213
osoby bydlící v bytech	118	41	300	214	384	848	914	43	46	-	2908
3. Podíl (%) v trvale obydlených bytech											
obytné plochy	3,7	1,5	11,9	7,4	14,7	28,4	29,2	1,5	1,8	-	100,0
celkové plochy	3,8	1,4	12,3	7,6	14,1	28,1	29,4	1,5	1,9	-	100,0
obyt. míst. 4 m2 a více podl. plochy	3,3	1,2	9,5	7,4	15,5	29,7	30,2	1,4	1,9	-	100,0
obyt. míst. 8 m2 a více podl. plochy	3,1	1,1	9,4	7,4	15,7	29,4	31,0	1,4	1,6	-	100,0
hospodařících domácností	3,9	1,1	13,6	7,4	14,4	28,8	27,5	1,5	1,9	-	100,0
cenzových domácností	4,0	1,2	13,5	7,4	14,3	28,9	27,4	1,5	1,9	-	100,0
osob bydlících v bytech	4,1	1,4	10,3	7,4	13,2	29,2	31,4	1,5	1,6	-	100,0
4. Domy s počtem všech bytů											
1	-	-	-	-	-	-	-	-	-	-	-
2	-	-	1	-	-	-	-	-	-	-	1
3	3	2	1	-	2	-	1	1	-	-	10
4	3	-	8	2	1	-	3	-	-	-	17
5 - 9	3	-	5	8	9	8	6	-	2	-	41
10 - 19	1	1	9	2	9	11	14	1	2	-	50
20 - 49	-	-	-	-	-	4	3	-	-	-	7
50+	-	-	-	-	-	-	-	-	-	-	-
celkem	10	3	24	12	21	23	27	2	4	-	126
5. Podíl (%) domů s počtem všech bytů											
1	-	-	-	-	-	-	-	-	-	X	-
2	-	-	4,2	-	-	-	-	-	-	X	0,8
3	30,0	66,7	4,2	-	9,5	-	3,7	50,0	-	X	7,9
4	30,0	-	33,3	16,7	4,8	-	11,1	-	-	X	13,5
5 - 9	30,0	-	20,8	66,7	42,9	34,8	22,2	-	50,0	X	32,5
10 - 19	10,0	33,3	37,5	16,7	42,9	47,8	51,9	50,0	50,0	X	39,7
20 - 49	-	-	-	-	-	17,4	11,1	-	-	X	5,6
50+	-	-	-	-	-	-	-	-	-	X	-
celkem	100,0	100,0	100,0	100,0	100,0	100,0	100,0	100,0	100,0	X	100,0

## 2. Bytové domy

Tab. č. 250 Trvale obydlené domy s byty podle období výstavby  
nebo rekonstrukce, podle počtu bytů, technického vybavení, počtu  
nadzemních podlaží, materiálu nosných zdí a podle druhu domu

Jilemnice

Trvale obydlené domy s byty a jejich vybavení	Období výstavby nebo rekonstrukce										Trvale obydlené domy celkem
	do r. 1899	1900 - 1919	1920 - 1945	1946 - 1960	1961 - 1970	1971 - 1980	1981 - 1990	1991 - 1995	1996 a později	nezjištěno	
6. Plyn											
z veřejné sítě	5	2	10	4	6	7	4	1	4	-	43
z domovního zásobníku	-	-	1	-	-	-	-	-	-	-	1
bez plynu	5	1	13	8	15	16	23	1	-	-	82
nezjištěno	-	-	-	-	-	-	-	-	-	-	-
celkem	10	3	24	12	21	23	27	2	4	-	126
7. Podíl (%) domů s plynem											
z veřejné sítě	50,0	66,7	41,7	33,3	28,6	30,4	14,8	50,0	100,0	X	34,1
z domovního zásobníku	-	-	4,2	-	-	-	-	-	-	X	0,8
bez plynu	50,0	33,3	54,2	66,7	71,4	69,6	85,2	50,0	-	X	65,1
nezjištěno	-	-	-	-	-	-	-	-	-	X	-
celkem	100,0	100,0	100,0	100,0	100,0	100,0	100,0	100,0	100,0	X	100,0
8. Vodovod											
v domě z veřejné sítě	10	3	24	12	21	23	27	2	4	-	126
v domě domácí	-	-	-	-	-	-	-	-	-	-	-
domy s vodovodem celkem	10	3	24	12	21	23	27	2	4	-	126
mimo dům	-	-	-	-	-	-	-	-	-	-	-
bez vodovodu	-	-	-	-	-	-	-	-	-	-	-
nezjištěno	-	-	-	-	-	-	-	-	-	-	-
úhrnem	10	3	24	12	21	23	27	2	4	-	126
z toho: plyn a voda v domě	5	2	11	4	6	7	4	1	4	-	44
9. Podíl (%) domů s vodovodem											
v domě z veřejné sítě	100,0	100,0	100,0	100,0	100,0	100,0	100,0	100,0	100,0	X	100,0
v domě domácí	-	-	-	-	-	-	-	-	-	X	-
domy s vodovodem celkem	100,0	100,0	100,0	100,0	100,0	100,0	100,0	100,0	100,0	X	100,0
mimo dům	-	-	-	-	-	-	-	-	-	X	-
bez vodovodu	-	-	-	-	-	-	-	-	-	X	-
nezjištěno	-	-	-	-	-	-	-	-	-	X	-
úhrnem	100,0	100,0	100,0	100,0	100,0	100,0	100,0	100,0	100,0	X	100,0
z toho: plyn a voda v domě	50,0	66,7	45,8	33,3	28,6	30,4	14,8	50,0	100,0	X	34,9
10. Kanalizace											
přípoj na kanalizační síť	6	2	21	11	19	22	26	2	4	-	113
domácí čistička odpadních vod	-	-	-	-	-	-	-	-	-	-	-
žumpa, jímka	4	1	3	1	2	1	1	-	-	-	13
bez kanalizace a jímky	-	-	-	-	-	-	-	-	-	-	-
nezjištěno	-	-	-	-	-	-	-	-	-	-	-
celkem	10	3	24	12	21	23	27	2	4	-	126
11. Podíl (%) domů s kanalizací											
přípoj na kanalizační síť	60,0	66,7	87,5	91,7	90,5	95,7	96,3	100,0	100,0	X	89,7
domácí čistička odpadních vod	-	-	-	-	-	-	-	-	-	X	-
žumpa, jímka	40,0	33,3	12,5	8,3	9,5	4,3	3,7	-	-	X	10,3
bez kanalizace a jímky	-	-	-	-	-	-	-	-	-	X	-
nezjištěno	-	-	-	-	-	-	-	-	-	X	-
celkem	100,0	100,0	100,0	100,0	100,0	100,0	100,0	100,0	100,0	X	100,0



## 2. Bytové domy

Tab. č. 250 Trvale obydlené domy s byty podle období výstavby  
nebo rekonstrukce, podle počtu bytů, technického vybavení, počtu  
nadzemních podlaží, materiálu nosných zdí a podle druhu domu

Jilemnice

Trvale obydlené domy s byty a jejich vybavení	Období výstavby nebo rekonstrukce										Trvale obydlené domy celkem
	do r. 1899	1900 - 1919	1920 - 1945	1946 - 1960	1961 - 1970	1971 - 1980	1981 - 1990	1991 - 1995	1996 a později	nezjištěno	
12. Ústřední topení											
dálkové topení	-	-	2	-	9	13	16	-	-	-	40
z toho na pevná paliva	-	-	-	-	-	-	4	-	-	-	4
bloková kotelna	-	-	-	-	1	2	2	1	-	-	6
z toho na pevná paliva	-	-	-	-	-	-	-	-	-	-	-
kotelna v domě	2	1	1	4	3	5	4	-	2	-	22
z toho na pevná paliva	1	-	-	1	-	-	1	-	-	-	3
na plyn	1	1	1	3	2	5	3	-	2	-	18
bez dálkového a ústředního topení	8	2	21	8	8	3	5	1	2	-	58
nezjištěno	-	-	-	-	-	-	-	-	-	-	-
celkem	10	3	24	12	21	23	27	2	4	-	126
13. Podíl (%) domů podle ústředního topení											
dálkové topení	-	-	8,3	-	42,9	56,5	59,3	-	-	X	31,7
z toho na pevná paliva	-	-	-	-	-	-	14,8	-	-	X	3,2
bloková kotelna	-	-	-	-	4,8	8,7	7,4	50,0	-	X	4,8
z toho na pevná paliva	-	-	-	-	-	-	-	-	-	X	-
kotelna v domě	20,0	33,3	4,2	33,3	14,3	21,7	14,8	-	50,0	X	17,5
z toho na pevná paliva	10,0	-	-	8,3	-	-	3,7	-	-	X	2,4
na plyn	10,0	33,3	4,2	25,0	9,5	21,7	11,1	-	50,0	X	14,3
bez dálkového a ústředního topení	80,0	66,7	87,5	66,7	38,1	13,0	18,5	50,0	50,0	X	46,0
nezjištěno	-	-	-	-	-	-	-	-	-	X	-
celkem	100,0	100,0	100,0	100,0	100,0	100,0	100,0	100,0	100,0	X	100,0
14. Nadzemní podlaží											
1	-	-	-	-	-	-	-	-	-	-	-
2	4	1	7	2	6	1	5	1	-	-	27
3	3	1	9	8	7	5	5	-	4	-	42
4	3	1	7	2	7	2	-	1	-	-	23
5	-	-	1	-	1	1	-	-	-	-	3
6 - 8	-	-	-	-	-	14	17	-	-	-	31
9 - 12	-	-	-	-	-	-	-	-	-	-	-
13 a více	-	-	-	-	-	-	-	-	-	-	-
nezjištěno	-	-	-	-	-	-	-	-	-	-	-
celkem	10	3	24	12	21	23	27	2	4	-	126
15. Podíl (%) domů s nadzemním podlažím											
1	-	-	-	-	-	-	-	-	-	X	-
2	40,0	33,3	29,2	16,7	28,6	4,3	18,5	50,0	-	X	21,4
3	30,0	33,3	37,5	66,7	33,3	21,7	18,5	-	100,0	X	33,3
4	30,0	33,3	29,2	16,7	33,3	8,7	-	50,0	-	X	18,3
5	-	-	4,2	-	4,8	4,3	-	-	-	X	2,4
6 - 8	-	-	-	-	-	60,9	63,0	-	-	X	24,6
9 - 12	-	-	-	-	-	-	-	-	-	X	-
13 a více	-	-	-	-	-	-	-	-	-	X	-
nezjištěno	-	-	-	-	-	-	-	-	-	X	-
celkem	100,0	100,0	100,0	100,0	100,0	100,0	100,0	100,0	100,0	X	100,0

## 2. Bytové domy

*Tab. č. 250* Trvale obydlené domy s byty podle období výstavby nebo rekonstrukce, podle počtu bytů, technického vybavení, počtu nadzemních podlaží, materiálu nosných zdí a podle druhu domu

Jilemnice

Trvale obydlené domy s byty a jejich vybavení	Období výstavby nebo rekonstrukce										Trvale obydlené domy celkem
	do r. 1899	1900 - 1919	1920 - 1945	1946 - 1960	1961 - 1970	1971 - 1980	1981 - 1990	1991 - 1995	1996 a později	nezjištěno	
16. Výtah v domě se 4+ nadz. podlažími	-	-	-	-	-	14	17	-	-	-	31
17. Podíl (%) domů se 4+ nadz. podlažími s výtahem	-	-	-	-	-	82,4	100,0	-	X	X	54,4
18. Materiál nosných zdí											
cihly, tvárnice, cihlové bloky	3	2	21	11	13	8	7	1	4	-	70
kámen	-	-	-	-	-	-	-	-	-	-	-
kámen a cihly	7	1	3	1	2	-	2	1	-	-	17
sténové panely	-	-	-	-	5	15	17	-	-	-	37
nepálené cihly	-	-	-	-	-	-	-	-	-	-	-
dřevo	-	-	-	-	-	-	-	-	-	-	-
jiné kombinace materiálů a ostatní nezjištěno	-	-	-	-	-	-	1	-	-	-	1
celkem	10	3	24	12	21	23	27	2	4	-	126
19. Podíl (%) domů podle materiálu nosných zdí											
cihly, tvárnice, cihlové bloky	30,0	66,7	87,5	91,7	61,9	34,8	25,9	50,0	100,0	X	55,6
kámen	-	-	-	-	-	-	-	-	-	X	-
kámen a cihly	70,0	33,3	12,5	8,3	9,5	-	7,4	50,0	-	X	13,5
sténové panely	-	-	-	-	23,8	65,2	63,0	-	-	X	29,4
nepálené cihly	-	-	-	-	-	-	-	-	-	X	-
dřevo	-	-	-	-	-	-	-	-	-	X	-
jiné kombinace materiálů a ostatní nezjištěno	-	-	-	-	-	-	3,7	-	-	X	0,8
celkem	100,0	100,0	100,0	100,0	100,0	100,0	100,0	100,0	100,0	X	100,0

3. Ostatní budovy

**Tab. č. 250** Trvale obydlené domy s byty podle období výstavby nebo rekonstrukce, podle počtu bytů, technického vybavení, počtu nadzemních podlaží, materiálu nosných zdí a podle druhu domu

Jilemnice

Trvale obydlené domy s byty a jejich vybavení	Období výstavby nebo rekonstrukce										Trvale obydlené domy celkem
	do r. 1899	1900 - 1919	1920 - 1945	1946 - 1960	1961 - 1970	1971 - 1980	1981 - 1990	1991 - 1995	1996 a později	nezjištěno	
1. Trvale obydlené domy											
celkem	6	3	2	6	1	3	4	7	2	-	34
v %	17,6	8,8	5,9	17,6	2,9	8,8	11,8	20,6	5,9	-	100,0
v nich počet: bytů trvale obydlených	10	4	4	10	1	3	4	12	3	-	51
bytů neobydlených	-	-	1	1	-	1	-	-	3	-	6
2. V trvale obydlených bytech											
obytná plocha (v tis. m2)	1	0	0	0	0	0	0	0	0	-	2
celková plocha (v tis. m2)	1	0	0	1	0	0	0	1	0	-	4
obyt. míst. 4 m2 a více podl. plochy	32	10	8	25	2	8	13	25	6	-	129
obyt. míst. 8 m2 a více podl. plochy	28	8	8	24	1	8	11	25	6	-	119
hospodařící domácnosti	13	4	4	13	1	3	4	14	3	-	59
cenzové domácnosti	13	4	4	13	1	3	4	14	3	-	59
osoby bydlící v bytech	33	10	5	29	3	8	16	27	10	-	141
3. Podíl (%) v trvale obydlených bytech											
obytné plochy	22,6	7,4	5,6	20,0	1,0	7,1	9,3	20,6	6,4	-	100,0
celkové plochy	23,8	6,9	5,7	20,9	1,2	5,9	9,3	19,9	6,4	-	100,0
obyt. míst. 4 m2 a více podl. plochy	24,8	7,8	6,2	19,4	1,6	6,2	10,1	19,4	4,7	-	100,0
obyt. míst. 8 m2 a více podl. plochy	23,5	6,7	6,7	20,2	0,8	6,7	9,2	21,0	5,0	-	100,0
hospodařících domácností	22,0	6,8	6,8	22,0	1,7	5,1	6,8	23,7	5,1	-	100,0
cenzových domácností	22,0	6,8	6,8	22,0	1,7	5,1	6,8	23,7	5,1	-	100,0
osob bydlících v bytech	23,4	7,1	3,5	20,6	2,1	5,7	11,3	19,1	7,1	-	100,0
4. Domy s počtem všech bytů											
1	4	2	-	3	1	2	4	5	1	-	22
2	-	1	1	2	-	1	-	1	-	-	6
3	2	-	1	-	-	-	-	-	-	-	3
4	-	-	-	1	-	-	-	-	-	-	1
5 - 9	-	-	-	-	-	-	-	1	1	-	2
10 - 19	-	-	-	-	-	-	-	-	-	-	-
20 - 49	-	-	-	-	-	-	-	-	-	-	-
50+	-	-	-	-	-	-	-	-	-	-	-
celkem	6	3	2	6	1	3	4	7	2	-	34
5. Podíl (%) domů s počtem všech bytů											
1	66,7	66,7	-	50,0	100,0	66,7	100,0	71,4	50,0	X	64,7
2	-	33,3	50,0	33,3	-	33,3	-	14,3	-	X	17,6
3	33,3	-	50,0	-	-	-	-	-	-	X	8,8
4	-	-	-	16,7	-	-	-	-	-	X	2,9
5 - 9	-	-	-	-	-	-	-	14,3	50,0	X	5,9
10 - 19	-	-	-	-	-	-	-	-	-	X	-
20 - 49	-	-	-	-	-	-	-	-	-	X	-
50+	-	-	-	-	-	-	-	-	-	X	-
celkem	100,0	100,0	100,0	100,0	100,0	100,0	100,0	100,0	100,0	X	100,0

3. Ostatní budovy

*Tab. č. 250* Trvale obydlené domy s byty podle období výstavby nebo rekonstrukce, podle počtu bytů, technického vybavení, počtu nadzemních podlaží, materiálu nosných zdí a podle druhu domu

Jilemnice

Trvale obydlené domy s byty a jejich vybavení	Období výstavby nebo rekonstrukce										Trvale obydlené domy celkem
	do r. 1899	1900 - 1919	1920 - 1945	1946 - 1960	1961 - 1970	1971 - 1980	1981 - 1990	1991 - 1995	1996 a později	nezjištěno	
6. Plyn											
z veřejné sítě	2	1	1	3	1	1	2	4	2	-	17
z domovního zásobníku	-	-	-	-	-	-	-	-	-	-	-
bez plynu	4	2	1	3	-	2	2	3	-	-	17
nezjištěno	-	-	-	-	-	-	-	-	-	-	-
celkem	6	3	2	6	1	3	4	7	2	-	34
7. Podíl (%) domů s plynem											
z veřejné sítě	33,3	33,3	50,0	50,0	100,0	33,3	50,0	57,1	100,0	X	50,0
z domovního zásobníku	-	-	-	-	-	-	-	-	-	X	-
bez plynu	66,7	66,7	50,0	50,0	-	66,7	50,0	42,9	-	X	50,0
nezjištěno	-	-	-	-	-	-	-	-	-	X	-
celkem	100,0	100,0	100,0	100,0	100,0	100,0	100,0	100,0	100,0	X	100,0
8. Vodovod											
v domě z veřejné sítě	5	3	2	5	1	3	4	6	2	-	31
v domě domácí	1	-	-	1	-	-	-	1	-	-	3
domy s vodovodem celkem	6	3	2	6	1	3	4	7	2	-	34
mimo dům	-	-	-	-	-	-	-	-	-	-	-
bez vodovodu	-	-	-	-	-	-	-	-	-	-	-
nezjištěno	-	-	-	-	-	-	-	-	-	-	-
úhrnem	6	3	2	6	1	3	4	7	2	-	34
z toho: plyn a voda v domě	2	1	1	3	1	1	2	4	2	-	17
9. Podíl (%) domů s vodovodem											
v domě z veřejné sítě	83,3	100,0	100,0	83,3	100,0	100,0	100,0	85,7	100,0	X	91,2
v domě domácí	16,7	-	-	16,7	-	-	-	14,3	-	X	8,8
domy s vodovodem celkem	100,0	100,0	100,0	100,0	100,0	100,0	100,0	100,0	100,0	X	100,0
mimo dům	-	-	-	-	-	-	-	-	-	X	-
bez vodovodu	-	-	-	-	-	-	-	-	-	X	-
nezjištěno	-	-	-	-	-	-	-	-	-	X	-
úhrnem	100,0	100,0	100,0	100,0	100,0	100,0	100,0	100,0	100,0	X	100,0
z toho: plyn a voda v domě	33,3	33,3	50,0	50,0	100,0	33,3	50,0	57,1	100,0	X	50,0
10. Kanalizace											
přípoj na kanalizační síť	4	3	2	6	-	2	4	5	2	-	28
domácí čistička odpadních vod	-	-	-	-	-	-	-	1	-	-	1
žumpa, jímka	2	-	-	-	1	1	-	1	-	-	5
bez kanalizace a jímky	-	-	-	-	-	-	-	-	-	-	-
nezjištěno	-	-	-	-	-	-	-	-	-	-	-
celkem	6	3	2	6	1	3	4	7	2	-	34
11. Podíl (%) domů s kanalizací											
přípoj na kanalizační síť	66,7	100,0	100,0	100,0	-	66,7	100,0	71,4	100,0	X	82,4
domácí čistička odpadních vod	-	-	-	-	-	-	-	14,3	-	X	2,9
žumpa, jímka	33,3	-	-	-	100,0	33,3	-	14,3	-	X	14,7
bez kanalizace a jímky	-	-	-	-	-	-	-	-	-	X	-
nezjištěno	-	-	-	-	-	-	-	-	-	X	-
celkem	100,0	100,0	100,0	100,0	100,0	100,0	100,0	100,0	100,0	X	100,0

3. Ostatní budovy

**Tab. č. 250** Trvale obydlené domy s byty podle období výstavby nebo rekonstrukce, podle počtu bytů, technického vybavení, počtu nadzemních podlaží, materiálu nosných zdí a podle druhu domu

Jilemnice

Trvale obydlené domy s byty a jejich vybavení	Období výstavby nebo rekonstrukce										Trvale obydlené domy celkem
	do r. 1899	1900 - 1919	1920 - 1945	1946 - 1960	1961 - 1970	1971 - 1980	1981 - 1990	1991 - 1995	1996 a později	nezjištěno	
<b>12. Ústřední topení</b>											
dálkové topení	-	-	-	1	-	1	1	-	-	-	3
z toho na pevná paliva	-	-	-	-	-	-	-	-	-	-	-
bloková kotelna	-	-	-	-	-	-	-	-	-	-	-
z toho na pevná paliva	-	-	-	-	-	-	-	-	-	-	-
kotelna v domě	1	2	1	4	1	2	1	5	2	-	19
z toho na pevná paliva	-	1	-	1	-	-	-	1	-	-	3
na plyn	1	1	1	3	1	1	1	3	2	-	14
bez dálkového a ústředního topení	5	1	1	1	-	-	2	2	-	-	12
nezjištěno	-	-	-	-	-	-	-	-	-	-	-
celkem	6	3	2	6	1	3	4	7	2	-	34
<b>13. Podíl (%) domů podle ústředního topení</b>											
dálkové topení	-	-	-	16,7	-	33,3	25,0	-	-	X	8,8
z toho na pevná paliva	-	-	-	-	-	-	-	-	-	X	-
bloková kotelna	-	-	-	-	-	-	-	-	-	X	-
z toho na pevná paliva	-	-	-	-	-	-	-	-	-	X	-
kotelna v domě	16,7	66,7	50,0	66,7	100,0	66,7	25,0	71,4	100,0	X	55,9
z toho na pevná paliva	-	33,3	-	16,7	-	-	-	14,3	-	X	8,8
na plyn	16,7	33,3	50,0	50,0	100,0	33,3	25,0	42,9	100,0	X	41,2
bez dálkového a ústředního topení	83,3	33,3	50,0	16,7	-	-	50,0	28,6	-	X	35,3
nezjištěno	-	-	-	-	-	-	-	-	-	X	-
celkem	100,0	100,0	100,0	100,0	100,0	100,0	100,0	100,0	100,0	X	100,0
<b>14. Nadzemní podlaží</b>											
1	-	1	-	1	1	-	1	1	-	-	5
2	5	2	2	2	-	2	2	4	-	-	19
3	1	-	-	3	-	1	1	2	2	-	10
4	-	-	-	-	-	-	-	-	-	-	-
5	-	-	-	-	-	-	-	-	-	-	-
6 - 8	-	-	-	-	-	-	-	-	-	-	-
9 - 12	-	-	-	-	-	-	-	-	-	-	-
13 a více	-	-	-	-	-	-	-	-	-	-	-
nezjištěno	-	-	-	-	-	-	-	-	-	-	-
celkem	6	3	2	6	1	3	4	7	2	-	34
<b>15. Podíl (%) domů s nadzemním podlažím</b>											
1	-	33,3	-	16,7	100,0	-	25,0	14,3	-	X	14,7
2	83,3	66,7	100,0	33,3	-	66,7	50,0	57,1	-	X	55,9
3	16,7	-	-	50,0	-	33,3	25,0	28,6	100,0	X	29,4
4	-	-	-	-	-	-	-	-	-	X	-
5	-	-	-	-	-	-	-	-	-	X	-
6 - 8	-	-	-	-	-	-	-	-	-	X	-
9 - 12	-	-	-	-	-	-	-	-	-	X	-
13 a více	-	-	-	-	-	-	-	-	-	X	-
nezjištěno	-	-	-	-	-	-	-	-	-	X	-
celkem	100,0	100,0	100,0	100,0	100,0	100,0	100,0	100,0	100,0	X	100,0

## 3. Ostatní budovy

*Tab. č. 250* Trvale obydlené domy s byty podle období výstavby nebo rekonstrukce, podle počtu bytů, technického vybavení, počtu nadzemních podlaží, materiálu nosných zdí a podle druhu domu

Jilemnice

Trvale obydlené domy s byty a jejich vybavení	Období výstavby nebo rekonstrukce										Trvale obydlené domy celkem	
	do r. 1899	1900 - 1919	1920 - 1945	1946 - 1960	1961 - 1970	1971 - 1980	1981 - 1990	1991 - 1995	1996 a později	nezjištěno		
16. Výtah v domě se 4+ nadz. podlažími	-	-	-	-	-	-	-	-	-	-	-	-
17. Podíl (%) domů se 4+ nadz. podlažími s výtahem	X	X	X	X	X	X	X	X	X	X	X	X
18. Materiál nosných zdí												
cihly, tvárnice, cihlové bloky	2	2	2	3	-	3	-	6	2	-	-	20
kámen	-	-	-	-	-	-	-	-	-	-	-	-
kámen a cihly	3	1	-	3	1	-	-	1	-	-	-	9
sténové panely	-	-	-	-	-	-	3	-	-	-	-	3
nepálené cihly	-	-	-	-	-	-	-	-	-	-	-	-
dřevo	-	-	-	-	-	-	-	-	-	-	-	-
jiné kombinace materiálů a ostatní nezjištěno	1	-	-	-	-	-	1	-	-	-	-	2
celkem	6	3	2	6	1	3	4	7	2	-	-	34
19. Podíl (%) domů podle materiálu nosných zdí												
cihly, tvárnice, cihlové bloky	33,3	66,7	100,0	50,0	-	100,0	-	85,7	100,0	X	X	58,8
kámen	-	-	-	-	-	-	-	-	-	X	X	-
kámen a cihly	50,0	33,3	-	50,0	100,0	-	-	14,3	-	X	X	26,5
sténové panely	-	-	-	-	-	-	75,0	-	-	X	X	8,8
nepálené cihly	-	-	-	-	-	-	-	-	-	X	X	-
dřevo	-	-	-	-	-	-	-	-	-	X	X	-
jiné kombinace materiálů a ostatní nezjištěno	16,7	-	-	-	-	-	25,0	-	-	X	X	5,9
celkem	100,0	100,0	100,0	100,0	100,0	100,0	100,0	100,0	100,0	X	X	100,0

4. Domovní fond úhrnem

*Tab. č. 250* Trvale obydlené domy s byty podle období výstavby nebo rekonstrukce, podle počtu bytů, technického vybavení, počtu nadzemních podlaží, materiálu nosných zdí a podle druhu domu

Jilemnice

Trvale obydlené domy s byty a jejich vybavení	Období výstavby nebo rekonstrukce										Trvale obydlené domy celkem
	do r. 1899	1900 - 1919	1920 - 1945	1946 - 1960	1961 - 1970	1971 - 1980	1981 - 1990	1991 - 1995	1996 a později	nezjištěno	
1. Trvale obydlené domy											
celkem	69	51	139	49	104	178	228	37	37	1	893
v %	7,7	5,7	15,6	5,5	11,6	19,9	25,5	4,1	4,1	0,1	100,0
v nich počet: bytů trvale obydlených	121	76	303	131	281	520	542	60	62	1	2097
bytů neobydlených	13	7	28	7	19	42	35	4	23	-	178
2. V trvale obydlených bytech											
obytná plocha (v tis. m2)	6	5	14	6	13	26	31	4	4	-	108
celková plocha (v tis. m2)	9	7	21	9	19	40	48	5	6	-	165
obyt. míst. 4 m2 a více podl. plochy	302	220	693	333	763	1539	1819	192	184	-	6045
obyt. míst. 8 m2 a více podl. plochy	277	204	656	313	732	1462	1736	182	164	-	5726
hospodařící domácnosti	137	82	328	142	303	570	593	66	64	1	2286
cenzové domácnosti	139	84	329	143	303	582	597	66	65	1	2309
osoby bydlící v bytech	325	194	659	335	687	1440	1706	186	165	1	5698
3. Podíl (%) v trvale obydlených bytech											
obytné plochy	5,6	4,5	12,8	5,4	11,9	24,6	28,6	3,3	3,3	-	100,0
celkové plochy	5,7	4,3	13,0	5,4	11,6	24,3	29,0	3,3	3,4	-	100,0
obyt. míst. 4 m2 a více podl. plochy	5,0	3,6	11,5	5,5	12,6	25,5	30,1	3,2	3,0	-	100,0
obyt. míst. 8 m2 a více podl. plochy	4,8	3,6	11,5	5,5	12,8	25,5	30,3	3,2	2,9	-	100,0
hospodařících domácností	6,0	3,6	14,3	6,2	13,3	24,9	25,9	2,9	2,8	0,0	100,0
cenzových domácností	6,0	3,6	14,2	6,2	13,1	25,2	25,9	2,9	2,8	0,0	100,0
osob bydlících v bytech	5,7	3,4	11,6	5,9	12,1	25,3	29,9	3,3	2,9	0,0	100,0
4. Domy s počtem všech bytů											
1	40	29	81	24	51	102	170	31	26	1	555
2	13	19	32	12	31	52	31	3	6	-	199
3	9	2	4	-	3	1	1	1	-	-	21
4	3	-	8	3	1	-	3	-	-	-	18
5 - 9	3	-	5	8	9	8	6	1	3	-	43
10 - 19	1	1	9	2	9	11	14	1	2	-	50
20 - 49	-	-	-	-	-	4	3	-	-	-	7
50+	-	-	-	-	-	-	-	-	-	-	-
celkem	69	51	139	49	104	178	228	37	37	1	893
5. Podíl (%) domů s počtem všech bytů											
1	58,0	56,9	58,3	49,0	49,0	57,3	74,6	83,8	70,3	100,0	62,2
2	18,8	37,3	23,0	24,5	29,8	29,2	13,6	8,1	16,2	-	22,3
3	13,0	3,9	2,9	-	2,9	0,6	0,4	2,7	-	-	2,4
4	4,3	-	5,8	6,1	1,0	-	1,3	-	-	-	2,0
5 - 9	4,3	-	3,6	16,3	8,7	4,5	2,6	2,7	8,1	-	4,8
10 - 19	1,4	2,0	6,5	4,1	8,7	6,2	6,1	2,7	5,4	-	5,6
20 - 49	-	-	-	-	-	2,2	1,3	-	-	-	0,8
50+	-	-	-	-	-	-	-	-	-	-	-
celkem	100,0	100,0	100,0	100,0	100,0	100,0	100,0	100,0	100,0	100,0	100,0

## 4. Domovní fond úhrnem

*Tab. č. 250* Trvale obydlené domy s byty podle období výstavby nebo rekonstrukce, podle počtu bytů, technického vybavení, počtu nadzemních podlaží, materiálu nosných zdí a podle druhu domu

Jilemnice

Trvale obydlené domy s byty a jejich vybavení	Období výstavby nebo rekonstrukce										Trvale obydlené domy celkem
	do r. 1899	1900 - 1919	1920 - 1945	1946 - 1960	1961 - 1970	1971 - 1980	1981 - 1990	1991 - 1995	1996 a později	nezjištěno	
6. Plyn											
z veřejné sítě	29	19	64	18	50	97	124	18	27	-	446
z domovního zásobníku	-	2	2	-	-	-	2	-	-	-	6
bez plynu	40	30	72	31	54	81	101	19	10	-	438
nezjištěno	-	-	1	-	-	-	1	-	-	1	3
celkem	69	51	139	49	104	178	228	37	37	1	893
7. Podíl (%) domů s plynem											
z veřejné sítě	42,0	37,3	46,0	36,7	48,1	54,5	54,4	48,6	73,0	-	49,9
z domovního zásobníku	-	3,9	1,4	-	-	-	0,9	-	-	-	0,7
bez plynu	58,0	58,8	51,8	63,3	51,9	45,5	44,3	51,4	27,0	-	49,0
nezjištěno	-	-	0,7	-	-	-	0,4	-	-	100,0	0,3
celkem	100,0	100,0	100,0	100,0	100,0	100,0	100,0	100,0	100,0	100,0	100,0
8. Vodovod											
v domě z veřejné sítě	65	51	135	46	102	175	225	36	37	-	872
v domě domácí	3	-	4	3	2	3	3	1	-	-	19
domy s vodovodem celkem	68	51	139	49	104	178	228	37	37	-	891
mimo dům	-	-	-	-	-	-	-	-	-	-	-
bez vodovodu	1	-	-	-	-	-	-	-	-	-	1
nezjištěno	-	-	-	-	-	-	-	-	-	1	1
úhrnem	69	51	139	49	104	178	228	37	37	1	893
z toho: plyn a voda v domě	29	21	66	18	50	97	126	18	27	-	452
9. Podíl (%) domů s vodovodem											
v domě z veřejné sítě	94,2	100,0	97,1	93,9	98,1	98,3	98,7	97,3	100,0	-	97,6
v domě domácí	4,3	-	2,9	6,1	1,9	1,7	1,3	2,7	-	-	2,1
domy s vodovodem celkem	98,6	100,0	100,0	100,0	100,0	100,0	100,0	100,0	100,0	-	99,8
mimo dům	-	-	-	-	-	-	-	-	-	-	-
bez vodovodu	1,4	-	-	-	-	-	-	-	-	-	0,1
nezjištěno	-	-	-	-	-	-	-	-	-	100,0	0,1
úhrnem	100,0	100,0	100,0	100,0	100,0	100,0	100,0	100,0	100,0	100,0	100,0
z toho: plyn a voda v domě	42,0	41,2	47,5	36,7	48,1	54,5	55,3	48,6	73,0	-	50,6
10. Kanalizace											
přípoj na kanalizační síť	36	34	99	39	71	140	192	31	32	-	674
domácí čistička odpadních vod	-	-	2	-	3	4	5	1	-	-	15
žumpa, jímka	32	17	38	10	30	34	30	5	5	-	201
bez kanalizace a jímky	1	-	-	-	-	-	-	-	-	-	1
nezjištěno	-	-	-	-	-	-	1	-	-	1	2
celkem	69	51	139	49	104	178	228	37	37	1	893
11. Podíl (%) domů s kanalizací											
přípoj na kanalizační síť	52,2	66,7	71,2	79,6	68,3	78,7	84,2	83,8	86,5	-	75,5
domácí čistička odpadních vod	-	-	1,4	-	2,9	2,2	2,2	2,7	-	-	1,7
žumpa, jímka	46,4	33,3	27,3	20,4	28,8	19,1	13,2	13,5	13,5	-	22,5
bez kanalizace a jímky	1,4	-	-	-	-	-	-	-	-	-	0,1
nezjištěno	-	-	-	-	-	-	0,4	-	-	100,0	0,2
celkem	100,0	100,0	100,0	100,0	100,0	100,0	100,0	100,0	100,0	100,0	100,0



4. Domovní fond úhrnem

Tab. č. 250 Trvale obydlené domy s byty podle období výstavby  
nebo rekonstrukce, podle počtu bytů, technického vybavení, počtu  
nadzemních podlaží, materiálu nosných zdí a podle druhu domu

Jilemnice

Trvale obydlené domy s byty a jejich vybavení	Období výstavby nebo rekonstrukce										Trvale obydlené domy celkem
	do r. 1899	1900 - 1919	1920 - 1945	1946 - 1960	1961 - 1970	1971 - 1980	1981 - 1990	1991 - 1995	1996 a později	nezjištěno	
12. Ústřední topení											
dálkové topení	-	-	2	1	10	14	18	-	-	-	45
z toho na pevná paliva	-	-	-	-	1	-	4	-	-	-	5
bloková kotelna	-	-	-	-	1	2	2	1	-	-	6
z toho na pevná paliva	-	-	-	-	-	-	-	-	-	-	-
kotelna v domě	32	22	81	27	71	139	192	27	27	-	618
z toho na pevná paliva	11	5	16	9	12	27	37	5	1	-	123
na plyn	18	12	47	16	44	88	117	15	23	-	380
bez dálkového a ústředního topení	36	29	56	21	22	23	16	9	10	-	222
nezjištěno	1	-	-	-	-	-	-	-	-	1	2
celkem	69	51	139	49	104	178	228	37	37	1	893
13. Podíl (%) domů podle ústředního topení											
dálkové topení	-	-	1,4	2,0	9,6	7,9	7,9	-	-	-	5,0
z toho na pevná paliva	-	-	-	-	1,0	-	1,8	-	-	-	0,6
bloková kotelna	-	-	-	-	1,0	1,1	0,9	2,7	-	-	0,7
z toho na pevná paliva	-	-	-	-	-	-	-	-	-	-	-
kotelna v domě	46,4	43,1	58,3	55,1	68,3	78,1	84,2	73,0	73,0	-	69,2
z toho na pevná paliva	15,9	9,8	11,5	18,4	11,5	15,2	16,2	13,5	2,7	-	13,8
na plyn	26,1	23,5	33,8	32,7	42,3	49,4	51,3	40,5	62,2	-	42,6
bez dálkového a ústředního topení	52,2	56,9	40,3	42,9	21,2	12,9	7,0	24,3	27,0	-	24,9
nezjištěno	1,4	-	-	-	-	-	-	-	-	100,0	0,2
celkem	100,0	100,0	100,0	100,0	100,0	100,0	100,0	100,0	100,0	100,0	100,0
14. Nadzemní podlaží											
1	22	11	19	5	14	12	11	3	8	-	105
2	39	37	95	31	74	138	179	29	21	-	643
3	5	2	17	11	8	11	21	4	8	-	87
4	3	1	7	2	7	2	-	1	-	-	23
5	-	-	1	-	1	1	-	-	-	-	3
6 - 8	-	-	-	-	-	14	17	-	-	-	31
9 - 12	-	-	-	-	-	-	-	-	-	-	-
13 a více	-	-	-	-	-	-	-	-	-	-	-
nezjištěno	-	-	-	-	-	-	-	-	-	1	1
celkem	69	51	139	49	104	178	228	37	37	1	893
15. Podíl (%) domů s nadzemním podlažím											
1	31,9	21,6	13,7	10,2	13,5	6,7	4,8	8,1	21,6	-	11,8
2	56,5	72,5	68,3	63,3	71,2	77,5	78,5	78,4	56,8	-	72,0
3	7,2	3,9	12,2	22,4	7,7	6,2	9,2	10,8	21,6	-	9,7
4	4,3	2,0	5,0	4,1	6,7	1,1	-	2,7	-	-	2,6
5	-	-	0,7	-	1,0	0,6	-	-	-	-	0,3
6 - 8	-	-	-	-	-	7,9	7,5	-	-	-	3,5
9 - 12	-	-	-	-	-	-	-	-	-	-	-
13 a více	-	-	-	-	-	-	-	-	-	-	-
nezjištěno	-	-	-	-	-	-	-	-	-	100,0	0,1
celkem	100,0	100,0	100,0	100,0	100,0	100,0	100,0	100,0	100,0	100,0	100,0

4. Domovní fond úhrnem

*Tab. č. 250* Trvale obydlené domy s byty podle období výstavby nebo rekonstrukce, podle počtu bytů, technického vybavení, počtu nadzemních podlaží, materiálu nosných zdí a podle druhu domu

Jilemnice

Trvale obydlené domy s byty a jejich vybavení	Období výstavby nebo rekonstrukce										Trvale obydlené domy celkem
	do r. 1899	1900 - 1919	1920 - 1945	1946 - 1960	1961 - 1970	1971 - 1980	1981 - 1990	1991 - 1995	1996 a později	nezjištěno	
16. Výtah v domě se 4+ nadz. podlažími	-	-	-	-	-	14	17	-	-	-	31
17. Podíl (%) domů se 4+ nadz. podlažími s výtahem	-	-	-	-	-	82,4	100,0	-	X	X	54,4
18. Materiál nosných zdí											
cihly, tvárnice, cihlové bloky	20	25	103	38	79	133	189	31	33	-	651
kámen	4	1	-	-	-	-	-	-	-	-	5
kámen a cihly	35	24	31	11	17	6	8	5	4	-	141
sténové panely	-	-	-	-	5	20	25	-	-	-	50
nepálené cihly	-	-	2	-	-	-	-	-	-	-	2
dřevo	3	-	-	-	1	4	1	-	-	-	9
jiné kombinace materiálů a ostatní	7	1	3	-	1	15	5	1	-	-	33
nezjištěno	-	-	-	-	1	-	-	-	-	1	2
celkem	69	51	139	49	104	178	228	37	37	1	893
19. Podíl (%) domů podle materiálu nosných zdí											
cihly, tvárnice, cihlové bloky	29,0	49,0	74,1	77,6	76,0	74,7	82,9	83,8	89,2	-	72,9
kámen	5,8	2,0	-	-	-	-	-	-	-	-	0,6
kámen a cihly	50,7	47,1	22,3	22,4	16,3	3,4	3,5	13,5	10,8	-	15,8
sténové panely	-	-	-	-	4,8	11,2	11,0	-	-	-	5,6
nepálené cihly	-	-	1,4	-	-	-	-	-	-	-	0,2
dřevo	4,3	-	-	-	1,0	2,2	0,4	-	-	-	1,0
jiné kombinace materiálů a ostatní	10,1	2,0	2,2	-	1,0	8,4	2,2	2,7	-	-	3,7
nezjištěno	-	-	-	-	1,0	-	-	-	-	100,0	0,2
celkem	100,0	100,0	100,0	100,0	100,0	100,0	100,0	100,0	100,0	100,0	100,0

## 1. Rodinné domy

Tab. č. 251 Trvale obydlené domy s byty podle vlastníka domu,  
podle období výstavby nebo rekonstrukce, počtu bytů a podle druhu  
domu

Jilemnice

Období výstavby nebo rekonstrukce a počet bytů v domě	Vlastník domu								Celkový počet		
	soukromá fyzická osoba	obec, stát	bytové družstvo	zahraniční vlastník	práv. os. za účelem privatiz.	jiná právnícká osoba	kombinace vlastníků	nezjištěno	trvale obydlených domů	všech bytů	osob bydlících v bytech
Do roku 1899											
s počtem bytů: 1	36	-	-	-	-	-	-	-	36	36	105
2	12	-	-	-	-	1	-	-	13	26	47
3	4	-	-	-	-	-	-	-	4	12	22
4	-	-	-	-	-	-	-	-	-	-	-
5 - 9	-	-	-	-	-	-	-	-	-	-	-
10 - 19	-	-	-	-	-	-	-	-	-	-	-
20 - 49	-	-	-	-	-	-	-	-	-	-	-
50+	-	-	-	-	-	-	-	-	-	-	-
celkem	52	-	-	-	-	1	-	-	53	74	174
%	98,1	-	-	-	-	1,9	-	-	100,0	x	x
1900 - 1945											
s počtem bytů: 1	106	1	-	-	-	1	-	-	108	108	267
2	48	-	-	-	-	-	-	-	48	96	217
3	2	-	-	-	-	-	-	-	2	6	13
4	-	-	-	-	-	-	-	-	-	-	-
5 - 9	-	-	-	-	-	-	-	-	-	-	-
10 - 19	-	-	-	-	-	-	-	-	-	-	-
20 - 49	-	-	-	-	-	-	-	-	-	-	-
50+	-	-	-	-	-	-	-	-	-	-	-
celkem	156	1	-	-	-	1	-	-	158	210	497
%	98,7	0,6	-	-	-	0,6	-	-	100,0	x	x
1946 - 1960											
s počtem bytů: 1	21	-	-	-	-	-	-	-	21	21	60
2	10	-	-	-	-	-	-	-	10	20	32
3	-	-	-	-	-	-	-	-	-	-	-
4	-	-	-	-	-	-	-	-	-	-	-
5 - 9	-	-	-	-	-	-	-	-	-	-	-
10 - 19	-	-	-	-	-	-	-	-	-	-	-
20 - 49	-	-	-	-	-	-	-	-	-	-	-
50+	-	-	-	-	-	-	-	-	-	-	-
celkem	31	-	-	-	-	-	-	-	31	41	92
%	100,0	-	-	-	-	-	-	-	100,0	x	x
1961 - 1970											
s počtem bytů: 1	50	-	-	-	-	-	-	-	50	50	147
2	31	-	-	-	-	-	-	-	31	62	145
3	1	-	-	-	-	-	-	-	1	3	8
4	-	-	-	-	-	-	-	-	-	-	-
5 - 9	-	-	-	-	-	-	-	-	-	-	-
10 - 19	-	-	-	-	-	-	-	-	-	-	-
20 - 49	-	-	-	-	-	-	-	-	-	-	-
50+	-	-	-	-	-	-	-	-	-	-	-
celkem	82	-	-	-	-	-	-	-	82	115	300
%	100,0	-	-	-	-	-	-	-	100,0	x	x

## 1. Rodinné domy

Tab. č. 251 Trvale obydlené domy s byty podle vlastníka domu,  
podle období výstavby nebo rekonstrukce, počtu bytů a podle druhu  
domu

Jilemnice

Období výstavby nebo rekonstrukce a počet bytů v domě	Vlastník domu							Celkový počet			
	soukromá fyzická osoba	obec, stát	bytové družstvo	zahraniční vlastník	práv. os. za účelem privatiz.	jiná právnícká osoba	kombinace vlastníků	nezjištěno	trvale obydlených domů	všech bytů	osob bydlících v bytech
1971 - 1980											
s počtem bytů: 1	100	-	-	-	-	-	-	-	100	100	340
2	51	-	-	-	-	-	-	-	51	102	234
3	1	-	-	-	-	-	-	-	1	3	10
4	-	-	-	-	-	-	-	-	-	-	-
5 - 9	-	-	-	-	-	-	-	-	-	-	-
10 - 19	-	-	-	-	-	-	-	-	-	-	-
20 - 49	-	-	-	-	-	-	-	-	-	-	-
50+	-	-	-	-	-	-	-	-	-	-	-
celkem	152	-	-	-	-	-	-	-	152	205	584
%	100,0	-	-	-	-	-	-	-	100,0	x	x
1981 - 1990											
s počtem bytů: 1	166	-	-	-	-	-	-	-	166	166	617
2	30	-	-	-	-	-	1	-	31	62	159
3	-	-	-	-	-	-	-	-	-	-	-
4	-	-	-	-	-	-	-	-	-	-	-
5 - 9	-	-	-	-	-	-	-	-	-	-	-
10 - 19	-	-	-	-	-	-	-	-	-	-	-
20 - 49	-	-	-	-	-	-	-	-	-	-	-
50+	-	-	-	-	-	-	-	-	-	-	-
celkem	196	-	-	-	-	-	1	-	197	228	776
%	99,5	-	-	-	-	-	0,5	-	100,0	x	x
1991 - 1995											
s počtem bytů: 1	26	-	-	-	-	-	-	-	26	26	106
2	2	-	-	-	-	-	-	-	2	4	10
3	-	-	-	-	-	-	-	-	-	-	-
4	-	-	-	-	-	-	-	-	-	-	-
5 - 9	-	-	-	-	-	-	-	-	-	-	-
10 - 19	-	-	-	-	-	-	-	-	-	-	-
20 - 49	-	-	-	-	-	-	-	-	-	-	-
50+	-	-	-	-	-	-	-	-	-	-	-
celkem	28	-	-	-	-	-	-	-	28	30	116
%	100,0	-	-	-	-	-	-	-	100,0	x	x
1996 a později											
s počtem bytů: 1	25	-	-	-	-	-	-	-	25	25	83
2	6	-	-	-	-	-	-	-	6	12	26
3	-	-	-	-	-	-	-	-	-	-	-
4	-	-	-	-	-	-	-	-	-	-	-
5 - 9	-	-	-	-	-	-	-	-	-	-	-
10 - 19	-	-	-	-	-	-	-	-	-	-	-
20 - 49	-	-	-	-	-	-	-	-	-	-	-
50+	-	-	-	-	-	-	-	-	-	-	-
celkem	31	-	-	-	-	-	-	-	31	37	109
%	100,0	-	-	-	-	-	-	-	100,0	x	x

## 1. Rodinné domy

Tab. č. 251 Trvale obydlené domy s byty podle vlastníka domu,  
podle období výstavby nebo rekonstrukce, počtu bytů a podle druhu  
domu

Jilemnice

Období výstavby nebo rekonstrukce a počet bytů v domě	Vlastník domu								Celkový počet		
	soukromá fyzická osoba	obec, stát	bytové družstvo	zahraniční vlastník	práv. os. za účelem privatiz.	jiná právnícká osoba	kombinace vlastníků	nezjištěno	trvale obydlených domů	všech bytů	osob bydlících v bytech
Nezjištěno											
s počtem bytů: 1	1	-	-	-	-	-	-	-	1	1	1
2	-	-	-	-	-	-	-	-	-	-	-
3	-	-	-	-	-	-	-	-	-	-	-
4	-	-	-	-	-	-	-	-	-	-	-
5 - 9	-	-	-	-	-	-	-	-	-	-	-
10 - 19	-	-	-	-	-	-	-	-	-	-	-
20 - 49	-	-	-	-	-	-	-	-	-	-	-
50+	-	-	-	-	-	-	-	-	-	-	-
celkem	1	-	-	-	-	-	-	-	1	1	1
%	100,0	-	-	-	-	-	-	-	100,0	x	x
Úhrn domů											
s počtem bytů: 1	531	1	-	-	-	1	-	-	533	533	1726
2	190	-	-	-	-	1	1	-	192	384	870
3	8	-	-	-	-	-	-	-	8	24	53
4	-	-	-	-	-	-	-	-	-	-	-
5 - 9	-	-	-	-	-	-	-	-	-	-	-
10 - 19	-	-	-	-	-	-	-	-	-	-	-
20 - 49	-	-	-	-	-	-	-	-	-	-	-
50+	-	-	-	-	-	-	-	-	-	-	-
celkem	729	1	-	-	-	2	1	-	733	941	2649
%	99,5	0,1	-	-	-	0,3	0,1	-	100,0	x	x
Podíl (%)											
domů přísl. vlastníka podle počtu bytů											
1	72,8	100,0	X	X	X	50,0	-	X	72,7	x	x
2	26,1	-	X	X	X	50,0	100,0	X	26,2	x	x
3	1,1	-	X	X	X	-	-	X	1,1	x	x
4	-	-	X	X	X	-	-	X	-	x	x
5 - 9	-	-	X	X	X	-	-	X	-	x	x
10 - 19	-	-	X	X	X	-	-	X	-	x	x
20 - 49	-	-	X	X	X	-	-	X	-	x	x
50+	-	-	X	X	X	-	-	X	-	x	x
celkem	100,0	100,0	X	X	X	100,0	100,0	X	100,0	x	x
domů přísl. velikosti podle vlastníka											
1	99,6	0,2	-	-	-	0,2	-	-	100,0	x	x
2	99,0	-	-	-	-	0,5	0,5	-	100,0	x	x
3	100,0	-	-	-	-	-	-	-	100,0	x	x
4	X	X	X	X	X	X	X	X	X	x	x
5 - 9	X	X	X	X	X	X	X	X	X	x	x
10 - 19	X	X	X	X	X	X	X	X	X	x	x
20 - 49	X	X	X	X	X	X	X	X	X	x	x
50+	X	X	X	X	X	X	X	X	X	x	x
celkem	99,5	0,1	-	-	-	0,3	0,1	-	100,0	x	x
průměrný počet bytů v domě	1,3	1,0	X	X	X	1,5	2,0	X	1,3	x	x
průměrné stáří domů	40,5	73,0	X	X	X	91,0	16,0	X	40,7	x	x

## 2. Bytové domy

Tab. č. 251 Trvale obydlené domy s byty podle vlastníka domu,  
podle období výstavby nebo rekonstrukce, počtu bytů a podle druhu  
domu

Jilemnice

Období výstavby nebo rekonstrukce a počet bytů v domě	Vlastník domu								Celkový počet		
	soukromá fyzická osoba	obec, stát	bytové družstvo	zahraniční vlastník	práv. os. za účelem privatiz.	jiná právnícká osoba	kombinace vlastníků	nezjištěno	trvale obydlených domů	všech bytů	osob bydlících v bytech
Do roku 1899											
s počtem bytů: 1	-	-	-	-	-	-	-	-	-	-	-
2	-	-	-	-	-	-	-	-	-	-	-
3	2	-	-	-	-	-	1	-	3	9	31
4	1	-	-	-	-	1	1	-	3	12	23
5 - 9	1	-	-	-	-	-	2	-	3	19	34
10 - 19	-	-	-	-	-	-	1	-	1	10	30
20 - 49	-	-	-	-	-	-	-	-	-	-	-
50+	-	-	-	-	-	-	-	-	-	-	-
celkem	4	-	-	-	-	1	5	-	10	50	118
%	40,0	-	-	-	-	10,0	50,0	-	100,0	x	x
1900 - 1945											
s počtem bytů: 1	-	-	-	-	-	-	-	-	-	-	-
2	1	-	-	-	-	-	-	-	1	2	7
3	3	-	-	-	-	-	-	-	3	9	25
4	2	-	-	-	-	-	6	-	8	32	77
5 - 9	2	2	-	-	-	-	1	-	5	33	73
10 - 19	-	7	-	-	-	-	3	-	10	119	159
20 - 49	-	-	-	-	-	-	-	-	-	-	-
50+	-	-	-	-	-	-	-	-	-	-	-
celkem	8	9	-	-	-	-	10	-	27	195	341
%	29,6	33,3	-	-	-	-	37,0	-	100,0	x	x
1946 - 1960											
s počtem bytů: 1	-	-	-	-	-	-	-	-	-	-	-
2	-	-	-	-	-	-	-	-	-	-	-
3	-	-	-	-	-	-	-	-	-	-	-
4	-	-	-	-	-	-	2	-	2	8	21
5 - 9	1	3	-	-	-	-	4	-	8	50	134
10 - 19	-	1	-	-	-	-	1	-	2	28	59
20 - 49	-	-	-	-	-	-	-	-	-	-	-
50+	-	-	-	-	-	-	-	-	-	-	-
celkem	1	4	-	-	-	-	7	-	12	86	214
%	8,3	33,3	-	-	-	-	58,3	-	100,0	x	x
1961 - 1970											
s počtem bytů: 1	-	-	-	-	-	-	-	-	-	-	-
2	-	-	-	-	-	-	-	-	-	-	-
3	2	-	-	-	-	-	-	-	2	6	11
4	-	1	-	-	-	-	-	-	1	4	9
5 - 9	2	-	2	-	-	-	5	-	9	60	122
10 - 19	1	-	-	-	-	-	8	-	9	114	242
20 - 49	-	-	-	-	-	-	-	-	-	-	-
50+	-	-	-	-	-	-	-	-	-	-	-
celkem	5	1	2	-	-	-	13	-	21	184	384
%	23,8	4,8	9,5	-	-	-	61,9	-	100,0	x	x

## 2. Bytové domy

Tab. č. 251 Trvale obydlené domy s byty podle vlastníka domu,  
podle období výstavby nebo rekonstrukce, počtu bytů a podle druhu  
domu

Jilemnice

Období výstavby nebo rekonstrukce a počet bytů v domě	Vlastník domu								Celkový počet		
	soukromá fyzická osoba	obec, stát	bytové družstvo	zahraniční vlastník	práv. os. za účelem privatiz.	jiná právnícká osoba	kombinace vlastníků	nezjištěno	trvale obydlených domů	všech bytů	osob bydlících v bytech
1971 - 1980											
s počtem bytů: 1	-	-	-	-	-	-	-	-	-	-	-
2	-	-	-	-	-	-	-	-	-	-	-
3	-	-	-	-	-	-	-	-	-	-	-
4	-	-	-	-	-	-	-	-	-	-	-
5 - 9	-	-	2	-	-	-	6	-	8	51	144
10 - 19	-	1	2	-	-	-	8	-	11	188	438
20 - 49	-	-	-	-	-	-	4	-	4	114	266
50+	-	-	-	-	-	-	-	-	-	-	-
celkem	-	1	4	-	-	-	18	-	23	353	848
%	-	4,3	17,4	-	-	-	78,3	-	100,0	x	x
1981 - 1990											
s počtem bytů: 1	-	-	-	-	-	-	-	-	-	-	-
2	-	-	-	-	-	-	-	-	-	-	-
3	1	-	-	-	-	-	-	-	1	3	6
4	2	-	-	-	-	-	1	-	3	12	17
5 - 9	1	1	3	-	-	1	-	-	6	42	88
10 - 19	-	5	8	-	-	-	1	-	14	216	604
20 - 49	-	-	3	-	-	-	-	-	3	72	199
50+	-	-	-	-	-	-	-	-	-	-	-
celkem	4	6	14	-	-	1	2	-	27	345	914
%	14,8	22,2	51,9	-	-	3,7	7,4	-	100,0	x	x
1991 - 1995											
s počtem bytů: 1	-	-	-	-	-	-	-	-	-	-	-
2	-	-	-	-	-	-	-	-	-	-	-
3	-	-	-	-	-	-	1	-	1	3	5
4	-	-	-	-	-	-	-	-	-	-	-
5 - 9	-	-	-	-	-	-	-	-	-	-	-
10 - 19	-	-	-	-	-	-	1	-	1	19	38
20 - 49	-	-	-	-	-	-	-	-	-	-	-
50+	-	-	-	-	-	-	-	-	-	-	-
celkem	-	-	-	-	-	-	2	-	2	22	43
%	-	-	-	-	-	-	100,0	-	100,0	x	x
1996 a později											
s počtem bytů: 1	-	-	-	-	-	-	-	-	-	-	-
2	-	-	-	-	-	-	-	-	-	-	-
3	-	-	-	-	-	-	-	-	-	-	-
4	-	-	-	-	-	-	-	-	-	-	-
5 - 9	-	2	-	-	-	-	-	-	2	16	13
10 - 19	-	2	-	-	-	-	-	-	2	26	33
20 - 49	-	-	-	-	-	-	-	-	-	-	-
50+	-	-	-	-	-	-	-	-	-	-	-
celkem	-	4	-	-	-	-	-	-	4	42	46
%	-	100,0	-	-	-	-	-	-	100,0	x	x

## 2. Bytové domy

Tab. č. 251 Trvale obydlené domy s byty podle vlastníka domu, podle období výstavby nebo rekonstrukce, počtu bytů a podle druhu domu

Jilemnice

Období výstavby nebo rekonstrukce a počet bytů v domě	Vlastník domu								Celkový počet		
	soukromá fyzická osoba	obec, stát	bytové družstvo	zahraniční vlastník	práv. os. za účelem privatiz.	jiná právnícká osoba	kombinace vlastníků	nezjištěno	trvale obydlených domů	všech bytů	osob bydlících v bytech
Nezjištěno											
s počtem bytů: 1	-	-	-	-	-	-	-	-	-	-	-
2	-	-	-	-	-	-	-	-	-	-	-
3	-	-	-	-	-	-	-	-	-	-	-
4	-	-	-	-	-	-	-	-	-	-	-
5 - 9	-	-	-	-	-	-	-	-	-	-	-
10 - 19	-	-	-	-	-	-	-	-	-	-	-
20 - 49	-	-	-	-	-	-	-	-	-	-	-
50+	-	-	-	-	-	-	-	-	-	-	-
celkem	-	-	-	-	-	-	-	-	-	-	-
%	X	X	X	X	X	X	X	X	X	x	x
Úhrn domů											
s počtem bytů: 1	-	-	-	-	-	-	-	-	-	-	-
2	1	-	-	-	-	-	-	1	2	7	
3	8	-	-	-	-	-	2	10	30	78	
4	5	1	-	-	-	1	10	17	68	147	
5 - 9	7	8	7	-	-	1	18	41	271	608	
10 - 19	1	16	10	-	-	-	23	50	720	1603	
20 - 49	-	-	3	-	-	-	4	7	186	465	
50+	-	-	-	-	-	-	-	-	-	-	
celkem	22	25	20	-	-	2	57	126	1277	2908	
%	17,5	19,8	15,9	-	-	1,6	45,2	100,0	x	x	
Podíl (%)											
domů přísl. vlastníka podle počtu bytů											
1	-	-	-	X	X	-	-	X	-	x	x
2	4,5	-	-	X	X	-	-	X	0,8	x	x
3	36,4	-	-	X	X	-	3,5	X	7,9	x	x
4	22,7	4,0	-	X	X	50,0	17,5	X	13,5	x	x
5 - 9	31,8	32,0	35,0	X	X	50,0	31,6	X	32,5	x	x
10 - 19	4,5	64,0	50,0	X	X	-	40,4	X	39,7	x	x
20 - 49	-	-	15,0	X	X	-	7,0	X	5,6	x	x
50+	-	-	-	X	X	-	-	X	-	x	x
celkem	100,0	100,0	100,0	X	X	100,0	100,0	X	100,0	x	x
domů přísl. velikosti podle vlastníka											
1	X	X	X	X	X	X	X	X	X	x	x
2	100,0	-	-	-	-	-	-	-	100,0	x	x
3	80,0	-	-	-	-	-	20,0	-	100,0	x	x
4	29,4	5,9	-	-	-	5,9	58,8	-	100,0	x	x
5 - 9	17,1	19,5	17,1	-	-	2,4	43,9	-	100,0	x	x
10 - 19	2,0	32,0	20,0	-	-	-	46,0	-	100,0	x	x
20 - 49	-	-	42,9	-	-	-	57,1	-	100,0	x	x
50+	X	X	X	X	X	X	X	X	X	x	x
celkem	17,5	19,8	15,9	-	-	1,6	45,2	-	100,0	x	x
průměrný počet bytů v domě	4,7	11,0	14,0	X	X	5,5	10,6	X	10,1	x	x
průměrná stáří domů	61,0	41,1	19,7	X	X	62,5	44,8	X	43,2	x	x



3. Ostatní budovy

Tab. č. 251 Trvale obydlené domy s byty podle vlastníka domu,  
podle období výstavby nebo rekonstrukce, počtu bytů a podle druhu  
domu

Jilemnice

Období výstavby nebo rekonstrukce a počet bytů v domě	Vlastník domu								Celkový počet		
	soukromá fyzická osoba	obec, stát	bytové družstvo	zahraniční vlastník	práv. os. za účelem privatiz.	jiná právnícká osoba	kombinace vlastníků	nezjištěno	trvale obydlených domů	všech bytů	osob bydlících v bytech
Do roku 1899											
s počtem bytů: 1	-	2	-	-	-	2	-	-	4	4	14
2	-	-	-	-	-	-	-	-	-	-	-
3	-	2	-	-	-	-	-	-	2	6	19
4	-	-	-	-	-	-	-	-	-	-	-
5 - 9	-	-	-	-	-	-	-	-	-	-	-
10 - 19	-	-	-	-	-	-	-	-	-	-	-
20 - 49	-	-	-	-	-	-	-	-	-	-	-
50+	-	-	-	-	-	-	-	-	-	-	-
celkem	-	4	-	-	-	2	-	-	6	10	33
%	-	66,7	-	-	-	33,3	-	-	100,0	x	x
1900 - 1945											
s počtem bytů: 1	1	1	-	-	-	-	-	-	2	2	3
2	1	-	-	-	-	1	-	-	2	4	9
3	1	-	-	-	-	-	-	-	1	3	3
4	-	-	-	-	-	-	-	-	-	-	-
5 - 9	-	-	-	-	-	-	-	-	-	-	-
10 - 19	-	-	-	-	-	-	-	-	-	-	-
20 - 49	-	-	-	-	-	-	-	-	-	-	-
50+	-	-	-	-	-	-	-	-	-	-	-
celkem	3	1	-	-	-	1	-	-	5	9	15
%	60,0	20,0	-	-	-	20,0	-	-	100,0	x	x
1946 - 1960											
s počtem bytů: 1	1	1	-	-	-	1	-	-	3	3	7
2	-	-	-	-	-	2	-	-	2	4	12
3	-	-	-	-	-	-	-	-	-	-	-
4	-	-	-	-	-	1	-	-	1	4	10
5 - 9	-	-	-	-	-	-	-	-	-	-	-
10 - 19	-	-	-	-	-	-	-	-	-	-	-
20 - 49	-	-	-	-	-	-	-	-	-	-	-
50+	-	-	-	-	-	-	-	-	-	-	-
celkem	1	1	-	-	-	4	-	-	6	11	29
%	16,7	16,7	-	-	-	66,7	-	-	100,0	x	x
1961 - 1970											
s počtem bytů: 1	-	1	-	-	-	-	-	-	1	1	3
2	-	-	-	-	-	-	-	-	-	-	-
3	-	-	-	-	-	-	-	-	-	-	-
4	-	-	-	-	-	-	-	-	-	-	-
5 - 9	-	-	-	-	-	-	-	-	-	-	-
10 - 19	-	-	-	-	-	-	-	-	-	-	-
20 - 49	-	-	-	-	-	-	-	-	-	-	-
50+	-	-	-	-	-	-	-	-	-	-	-
celkem	-	1	-	-	-	-	-	-	1	1	3
%	-	100,0	-	-	-	-	-	-	100,0	x	x

## 3. Ostatní budovy

Tab. č. 251 Trvale obydlené domy s byty podle vlastníka domu,  
podle období výstavby nebo rekonstrukce, počtu bytů a podle druhu  
domu

Jilemnice

Období výstavby nebo rekonstrukce a počet bytů v domě	Vlastník domu							Celkový počet			
	soukromá fyzická osoba	obec, stát	bytové družstvo	zahraniční vlastník	práv. os. za účelem privatiz.	jiná právnícká osoba	kombinace vlastníků	nezjištěno	trvale obydlených domů	všech bytů	osob bydlících v bytech
1971 - 1980											
s počtem bytů: 1	1	1	-	-	-	-	-	-	2	2	4
2	-	-	-	-	-	1	-	-	1	2	4
3	-	-	-	-	-	-	-	-	-	-	-
4	-	-	-	-	-	-	-	-	-	-	-
5 - 9	-	-	-	-	-	-	-	-	-	-	-
10 - 19	-	-	-	-	-	-	-	-	-	-	-
20 - 49	-	-	-	-	-	-	-	-	-	-	-
50+	-	-	-	-	-	-	-	-	-	-	-
celkem	1	1	-	-	-	1	-	-	3	4	8
%	33,3	33,3	-	-	-	33,3	-	-	100,0	x	x
1981 - 1990											
s počtem bytů: 1	-	3	-	-	-	1	-	-	4	4	16
2	-	-	-	-	-	-	-	-	-	-	-
3	-	-	-	-	-	-	-	-	-	-	-
4	-	-	-	-	-	-	-	-	-	-	-
5 - 9	-	-	-	-	-	-	-	-	-	-	-
10 - 19	-	-	-	-	-	-	-	-	-	-	-
20 - 49	-	-	-	-	-	-	-	-	-	-	-
50+	-	-	-	-	-	-	-	-	-	-	-
celkem	-	3	-	-	-	1	-	-	4	4	16
%	-	75,0	-	-	-	25,0	-	-	100,0	x	x
1991 - 1995											
s počtem bytů: 1	2	1	-	-	-	2	-	-	5	5	12
2	-	1	-	-	-	-	-	-	1	2	7
3	-	-	-	-	-	-	-	-	-	-	-
4	-	-	-	-	-	-	-	-	-	-	-
5 - 9	-	1	-	-	-	-	-	-	1	5	8
10 - 19	-	-	-	-	-	-	-	-	-	-	-
20 - 49	-	-	-	-	-	-	-	-	-	-	-
50+	-	-	-	-	-	-	-	-	-	-	-
celkem	2	3	-	-	-	2	-	-	7	12	27
%	28,6	42,9	-	-	-	28,6	-	-	100,0	x	x
1996 a později											
s počtem bytů: 1	1	-	-	-	-	-	-	-	1	1	4
2	-	-	-	-	-	-	-	-	-	-	-
3	-	-	-	-	-	-	-	-	-	-	-
4	-	-	-	-	-	-	-	-	-	-	-
5 - 9	-	-	-	-	-	-	1	-	1	5	6
10 - 19	-	-	-	-	-	-	-	-	-	-	-
20 - 49	-	-	-	-	-	-	-	-	-	-	-
50+	-	-	-	-	-	-	-	-	-	-	-
celkem	1	-	-	-	-	-	1	-	2	6	10
%	50,0	-	-	-	-	-	50,0	-	100,0	x	x

## 3. Ostatní budovy

Tab. č. 251 Trvale obydlené domy s byty podle vlastníka domu,  
podle období výstavby nebo rekonstrukce, počtu bytů a podle druhu  
domu

Jilemnice

Období výstavby nebo rekonstrukce a počet bytů v domě	Vlastník domu								Celkový počet		
	soukromá fyzická osoba	obec, stát	bytové družstvo	zahraniční vlastník	práv. os. za účelem privatiz.	jiná právnícká osoba	kombinace vlastníků	nezjištěno	trvale obydlených domů	všech bytů	osob bydlících v bytech
Nezjištěno											
s počtem bytů: 1	-	-	-	-	-	-	-	-	-	-	-
2	-	-	-	-	-	-	-	-	-	-	-
3	-	-	-	-	-	-	-	-	-	-	-
4	-	-	-	-	-	-	-	-	-	-	-
5 - 9	-	-	-	-	-	-	-	-	-	-	-
10 - 19	-	-	-	-	-	-	-	-	-	-	-
20 - 49	-	-	-	-	-	-	-	-	-	-	-
50+	-	-	-	-	-	-	-	-	-	-	-
celkem	-	-	-	-	-	-	-	-	-	-	-
%	X	X	X	X	X	X	X	X	X	x	x
Úhrn domů											
s počtem bytů: 1	6	10	-	-	-	6	-	-	22	22	63
2	1	1	-	-	-	4	-	-	6	12	32
3	1	2	-	-	-	-	-	-	3	9	22
4	-	-	-	-	-	1	-	-	1	4	10
5 - 9	-	1	-	-	-	-	1	-	2	10	14
10 - 19	-	-	-	-	-	-	-	-	-	-	-
20 - 49	-	-	-	-	-	-	-	-	-	-	-
50+	-	-	-	-	-	-	-	-	-	-	-
celkem	8	14	-	-	-	11	1	-	34	57	141
%	23,5	41,2	-	-	-	32,4	2,9	-	100,0	x	x
Podíl (%)											
domů přísl. vlastníka podle počtu bytů											
1	75,0	71,4	X	X	X	54,5	-	X	64,7	x	x
2	12,5	7,1	X	X	X	36,4	-	X	17,6	x	x
3	12,5	14,3	X	X	X	-	-	X	8,8	x	x
4	-	-	X	X	X	9,1	-	X	2,9	x	x
5 - 9	-	7,1	X	X	X	-	100,0	X	5,9	x	x
10 - 19	-	-	X	X	X	-	-	X	-	x	x
20 - 49	-	-	X	X	X	-	-	X	-	x	x
50+	-	-	X	X	X	-	-	X	-	x	x
celkem	100,0	100,0	X	X	X	100,0	100,0	X	100,0	x	x
domů přísl. velikosti podle vlastníka											
1	27,3	45,5	-	-	-	27,3	-	-	100,0	x	x
2	16,7	16,7	-	-	-	66,7	-	-	100,0	x	x
3	33,3	66,7	-	-	-	-	-	-	100,0	x	x
4	-	-	-	-	-	100,0	-	-	100,0	x	x
5 - 9	-	50,0	-	-	-	-	50,0	-	100,0	x	x
10 - 19	X	X	X	X	X	X	X	X	X	x	x
20 - 49	X	X	X	X	X	X	X	X	X	x	x
50+	X	X	X	X	X	X	X	X	X	x	x
celkem	23,5	41,2	-	-	-	32,4	2,9	-	100,0	x	x
průměrný počet bytů v domě	1,4	1,6	X	X	X	1,6	5,0	X	1,7	x	x
průměrná stáří domů	41,3	50,6	X	X	X	50,3	3,0	X	46,9	x	x

4. Domovní fond úhrnem

Tab. č. 251 Trvale obydlené domy s byty podle vlastníka domu,  
podle období výstavby nebo rekonstrukce, počtu bytů a podle druhu  
domu

Jilemnice

Období výstavby nebo rekonstrukce a počet bytů v domě	Vlastník domu							Celkový počet			
	soukromá fyzická osoba	obec, stát	bytové družstvo	zahraniční vlastník	práv. os. za účelem privatiz.	jiná právnícká osoba	kombinace vlastníků	nezjištěno	trvale obydlených domů	všech bytů	osob bydlících v bytech
Do roku 1899											
s počtem bytů: 1	36	2	-	-	-	2	-	-	40	40	119
2	12	-	-	-	-	1	-	-	13	26	47
3	6	2	-	-	-	-	1	-	9	27	72
4	1	-	-	-	-	1	1	-	3	12	23
5 - 9	1	-	-	-	-	-	2	-	3	19	34
10 - 19	-	-	-	-	-	-	1	-	1	10	30
20 - 49	-	-	-	-	-	-	-	-	-	-	-
50+	-	-	-	-	-	-	-	-	-	-	-
celkem	56	4	-	-	-	4	5	-	69	134	325
%	81,2	5,8	-	-	-	5,8	7,2	-	100,0	x	x
1900 - 1945											
s počtem bytů: 1	107	2	-	-	-	1	-	-	110	110	270
2	50	-	-	-	-	1	-	-	51	102	233
3	6	-	-	-	-	-	-	-	6	18	41
4	2	-	-	-	-	-	6	-	8	32	77
5 - 9	2	2	-	-	-	-	1	-	5	33	73
10 - 19	-	7	-	-	-	-	3	-	10	119	159
20 - 49	-	-	-	-	-	-	-	-	-	-	-
50+	-	-	-	-	-	-	-	-	-	-	-
celkem	167	11	-	-	-	2	10	-	190	414	853
%	87,9	5,8	-	-	-	1,1	5,3	-	100,0	x	x
1946 - 1960											
s počtem bytů: 1	22	1	-	-	-	1	-	-	24	24	67
2	10	-	-	-	-	2	-	-	12	24	44
3	-	-	-	-	-	-	-	-	-	-	-
4	-	-	-	-	-	1	2	-	3	12	31
5 - 9	1	3	-	-	-	-	4	-	8	50	134
10 - 19	-	1	-	-	-	-	1	-	2	28	59
20 - 49	-	-	-	-	-	-	-	-	-	-	-
50+	-	-	-	-	-	-	-	-	-	-	-
celkem	33	5	-	-	-	4	7	-	49	138	335
%	67,3	10,2	-	-	-	8,2	14,3	-	100,0	x	x
1961 - 1970											
s počtem bytů: 1	50	1	-	-	-	-	-	-	51	51	150
2	31	-	-	-	-	-	-	-	31	62	145
3	3	-	-	-	-	-	-	-	3	9	19
4	-	1	-	-	-	-	-	-	1	4	9
5 - 9	2	-	2	-	-	-	5	-	9	60	122
10 - 19	1	-	-	-	-	-	8	-	9	114	242
20 - 49	-	-	-	-	-	-	-	-	-	-	-
50+	-	-	-	-	-	-	-	-	-	-	-
celkem	87	2	2	-	-	-	13	-	104	300	687
%	83,7	1,9	1,9	-	-	-	12,5	-	100,0	x	x

4. Domovní fond úhrnem

Tab. č. 251 Trvale obydlené domy s byty podle vlastníka domu,  
podle období výstavby nebo rekonstrukce, počtu bytů a podle druhu  
domu

Jilemnice

Období výstavby nebo rekonstrukce a počet bytů v domě	Vlastník domu								Celkový počet		
	soukromá fyzická osoba	obec, stát	bytové družstvo	zahraniční vlastník	práv. os. za účelem privatiz.	jiná právnícká osoba	kombinace vlastníků	nezjištěno	trvale obydlených domů	všech bytů	osob bydlících v bytech
1971 - 1980											
s počtem bytů: 1	101	1	-	-	-	-	-	-	102	102	344
2	51	-	-	-	-	1	-	-	52	104	238
3	1	-	-	-	-	-	-	-	1	3	10
4	-	-	-	-	-	-	-	-	-	-	-
5 - 9	-	-	2	-	-	-	6	-	8	51	144
10 - 19	-	1	2	-	-	-	8	-	11	188	438
20 - 49	-	-	-	-	-	-	4	-	4	114	266
50+	-	-	-	-	-	-	-	-	-	-	-
celkem	153	2	4	-	-	1	18	-	178	562	1440
%	86,0	1,1	2,2	-	-	0,6	10,1	-	100,0	x	x
1981 - 1990											
s počtem bytů: 1	166	3	-	-	-	1	-	-	170	170	633
2	30	-	-	-	-	-	1	-	31	62	159
3	1	-	-	-	-	-	-	-	1	3	6
4	2	-	-	-	-	-	1	-	3	12	17
5 - 9	1	1	3	-	-	1	-	-	6	42	88
10 - 19	-	5	8	-	-	-	1	-	14	216	604
20 - 49	-	-	3	-	-	-	-	-	3	72	199
50+	-	-	-	-	-	-	-	-	-	-	-
celkem	200	9	14	-	-	2	3	-	228	577	1706
%	87,7	3,9	6,1	-	-	0,9	1,3	-	100,0	x	x
1991 - 1995											
s počtem bytů: 1	28	1	-	-	-	2	-	-	31	31	118
2	2	1	-	-	-	-	-	-	3	6	17
3	-	-	-	-	-	-	1	-	1	3	5
4	-	-	-	-	-	-	-	-	-	-	-
5 - 9	-	1	-	-	-	-	-	-	1	5	8
10 - 19	-	-	-	-	-	-	1	-	1	19	38
20 - 49	-	-	-	-	-	-	-	-	-	-	-
50+	-	-	-	-	-	-	-	-	-	-	-
celkem	30	3	-	-	-	2	2	-	37	64	186
%	81,1	8,1	-	-	-	5,4	5,4	-	100,0	x	x
1996 a později											
s počtem bytů: 1	26	-	-	-	-	-	-	-	26	26	87
2	6	-	-	-	-	-	-	-	6	12	26
3	-	-	-	-	-	-	-	-	-	-	-
4	-	-	-	-	-	-	-	-	-	-	-
5 - 9	-	2	-	-	-	-	1	-	3	21	19
10 - 19	-	2	-	-	-	-	-	-	2	26	33
20 - 49	-	-	-	-	-	-	-	-	-	-	-
50+	-	-	-	-	-	-	-	-	-	-	-
celkem	32	4	-	-	-	-	1	-	37	85	165
%	86,5	10,8	-	-	-	-	2,7	-	100,0	x	x

4. Domovní fond úhrnem

Tab. č. 251 Trvale obydlené domy s byty podle vlastníka domu,  
podle období výstavby nebo rekonstrukce, počtu bytů a podle druhu  
domu

Jilemnice

Období výstavby nebo rekonstrukce a počet bytů v domě	Vlastník domu								Celkový počet		
	soukromá fyzická osoba	obec, stát	bytové družstvo	zahraniční vlastník	práv. os. za účelem privatiz.	jiná právnícká osoba	kombinace vlastníků	nezjištěno	trvale obydlených domů	všech bytů	osob bydlících v bytech
Nezjištěno											
s počtem bytů: 1	1	-	-	-	-	-	-	-	1	1	1
2	-	-	-	-	-	-	-	-	-	-	-
3	-	-	-	-	-	-	-	-	-	-	-
4	-	-	-	-	-	-	-	-	-	-	-
5 - 9	-	-	-	-	-	-	-	-	-	-	-
10 - 19	-	-	-	-	-	-	-	-	-	-	-
20 - 49	-	-	-	-	-	-	-	-	-	-	-
50+	-	-	-	-	-	-	-	-	-	-	-
celkem	1	-	-	-	-	-	-	-	1	1	1
%	100,0	-	-	-	-	-	-	-	100,0	x	x
Úhrn domů											
s počtem bytů: 1	537	11	-	-	-	7	-	-	555	555	1789
2	192	1	-	-	-	5	1	-	199	398	909
3	17	2	-	-	-	-	2	-	21	63	153
4	5	1	-	-	-	2	10	-	18	72	157
5 - 9	7	9	7	-	-	1	19	-	43	281	622
10 - 19	1	16	10	-	-	-	23	-	50	720	1603
20 - 49	-	-	3	-	-	-	4	-	7	186	465
50+	-	-	-	-	-	-	-	-	-	-	-
celkem	759	40	20	-	-	15	59	-	893	2275	5698
%	85,0	4,5	2,2	-	-	1,7	6,6	-	100,0	x	x
Podíl (%)											
domů přísl. vlastníka podle počtu bytů											
1	70,8	27,5	-	X	X	46,7	-	X	62,2	x	x
2	25,3	2,5	-	X	X	33,3	1,7	X	22,3	x	x
3	2,2	5,0	-	X	X	-	3,4	X	2,4	x	x
4	0,7	2,5	-	X	X	13,3	16,9	X	2,0	x	x
5 - 9	0,9	22,5	35,0	X	X	6,7	32,2	X	4,8	x	x
10 - 19	0,1	40,0	50,0	X	X	-	39,0	X	5,6	x	x
20 - 49	-	-	15,0	X	X	-	6,8	X	0,8	x	x
50+	-	-	-	X	X	-	-	X	-	x	x
celkem	100,0	100,0	100,0	X	X	100,0	100,0	X	100,0	x	x
domů přísl. velikosti podle vlastníka											
1	96,8	2,0	-	-	-	1,3	-	-	100,0	x	x
2	96,5	0,5	-	-	-	2,5	0,5	-	100,0	x	x
3	81,0	9,5	-	-	-	-	9,5	-	100,0	x	x
4	27,8	5,6	-	-	-	11,1	55,6	-	100,0	x	x
5 - 9	16,3	20,9	16,3	-	-	2,3	44,2	-	100,0	x	x
10 - 19	2,0	32,0	20,0	-	-	-	46,0	-	100,0	x	x
20 - 49	-	-	42,9	-	-	-	57,1	-	100,0	x	x
50+	X	X	X	X	X	X	X	X	X	x	x
celkem	85,0	4,5	2,2	-	-	1,7	6,6	-	100,0	x	x
průměrný počet bytů v domě	1,4	7,5	14,0	X	X	2,1	10,4	X	2,5	x	x
průměrné stáří domů	41,1	45,3	19,7	X	X	57,3	43,6	X	41,3	x	x

Tab. č. 252 Trvale obydlené domy s byty podle vlastníka domu,  
podle druhu domu a velikosti bytu

Jilemnice

Druh domu, velikost bytu	Vlastník domu								Trvale obydlené domy celkem
	soukromá fyzická osoba	obec, stát	bytové družstvo	zahraniční vlastník	práv.os.za účelem privatiz.	jiná právnická osoba	kombinace vlastníků	nezjištěno	
<b>I. Rodinné domy</b>									
trvale obydlené domy celkem	729	1	-	-	-	2	1	-	733
v nich trvale obydlené byty s počtem místností:									
1 obyt. místn.	43	1	-	-	-	-	-	-	44
2 pokoje	229	-	-	-	-	1	2	-	232
3 pokoje	246	-	-	-	-	2	-	-	248
4 pokoje	184	-	-	-	-	-	-	-	184
5+ pokoje	189	-	-	-	-	-	-	-	189
nezjištěno	6	-	-	-	-	-	-	-	6
celkem	897	1	-	-	-	3	2	-	903
v trvale obydlených bytech									
obytná plocha (v tis. m2)	60	0	-	-	-	0	0	-	60
celková plocha (v tis. m2)	91	0	-	-	-	0	0	-	91
obyt. míst. 4 m2 a více podl. plochy	3209	1	-	-	-	8	4	-	3222
obyt. míst. 8 m2 a více podl. plochy	3010	1	-	-	-	8	4	-	3023
hospodařící domácnosti	1016	1	-	-	-	3	2	-	1022
cenzové domácnosti	1031	1	-	-	-	3	2	-	1037
osoby bydlící v bytech	2634	1	-	-	-	6	8	-	2649
počet neobydlených bytů	38	-	-	-	-	-	-	-	38
<b>II. Bytové domy</b>									
trvale obydlené domy celkem	22	25	20	-	-	2	57	-	126
v nich trvale obydlené byty s počtem místností:									
1 obyt. místn.	19	90	43	-	-	2	134	-	288
2 pokoje	29	79	22	-	-	6	172	-	308
3 pokoje	31	68	181	-	-	2	220	-	502
4 pokoje	3	1	11	-	-	1	25	-	41
5+ pokoje	-	1	1	-	-	-	-	-	2
nezjištěno	-	2	-	-	-	-	-	-	2
celkem	82	241	258	-	-	11	551	-	1143
v trvale obydlených bytech									
obytná plocha (v tis. m2)	3	8	11	-	-	0	22	-	45
celková plocha (v tis. m2)	5	13	17	-	-	1	33	-	70
obyt. míst. 4 m2 a více podl. plochy	202	482	692	-	-	24	1294	-	2694
obyt. míst. 8 m2 a více podl. plochy	182	461	679	-	-	24	1238	-	2584
hospodařící domácnosti	84	254	274	-	-	11	582	-	1205
cenzové domácnosti	85	255	275	-	-	11	587	-	1213
osoby bydlící v bytech	202	553	746	-	-	34	1373	-	2908
počet neobydlených bytů	22	34	22	-	-	-	56	-	134

Tab. č. 252 Trvale obydlené domy s byty podle vlastníka domu,  
podle druhu domu a velikosti bytu

Jilemnice

Druh domu, velikost bytu	Vlastník domu								Trvale obydlené domy celkem
	soukromá fyzická osoba	obec, stát	bytové družstvo	zahraniční vlastník	práv.os.za účelem privatiz.	jiná právnická osoba	kombinace vlastníků	nezjištěno	
III. Ostatní budovy									
trvale obydlené domy celkem	8	14	-	-	-	11	1	-	34
v nich trvale obydlené byty s počtem místností:									
1 obyt. místn.	2	8	-	-	-	2	2	-	14
2 pokoje	5	5	-	-	-	8	-	-	18
3 pokoje	2	7	-	-	-	2	-	-	11
4 pokoje	1	2	-	-	-	2	-	-	5
5+ pokoje	-	1	-	-	-	2	-	-	3
nezjištěno	-	-	-	-	-	-	-	-	-
celkem	10	23	-	-	-	16	2	-	51
v trvale obydlených bytech									
obytná plocha (v tis. m2)	0	1	-	-	-	1	0	-	2
celková plocha (v tis. m2)	1	2	-	-	-	1	0	-	4
obyt. míst. 4 m2 a více podl. plochy	22	58	-	-	-	47	2	-	129
obyt. míst. 8 m2 a více podl. plochy	22	52	-	-	-	43	2	-	119
hospodařící domácnosti	11	26	-	-	-	20	2	-	59
cenzové domácnosti	11	26	-	-	-	20	2	-	59
osoby bydlící v bytech	16	68	-	-	-	51	6	-	141
počet neobydlených bytů	1	-	-	-	-	2	3	-	6
IV. Domovní fond úhrnem									
trvale obydlené domy celkem	759	40	20	-	-	15	59	-	893
v nich trvale obydlené byty s počtem místností:									
1 obyt. místn.	64	99	43	-	-	4	136	-	346
2 pokoje	263	84	22	-	-	15	174	-	558
3 pokoje	279	75	181	-	-	6	220	-	761
4 pokoje	188	3	11	-	-	3	25	-	230
5+ pokoje	189	2	1	-	-	2	-	-	194
nezjištěno	6	2	-	-	-	-	-	-	8
celkem	989	265	258	-	-	30	555	-	2097
v trvale obydlených bytech									
obytná plocha (v tis. m2)	64	9	11	-	-	1	22	-	108
celková plocha (v tis. m2)	97	15	17	-	-	2	33	-	165
obyt. míst. 4 m2 a více podl. plochy	3433	541	692	-	-	79	1300	-	6045
obyt. míst. 8 m2 a více podl. plochy	3214	514	679	-	-	75	1244	-	5726
hospodařící domácnosti	1111	281	274	-	-	34	586	-	2286
cenzové domácnosti	1127	282	275	-	-	34	591	-	2309
osoby bydlící v bytech	2852	622	746	-	-	91	1387	-	5698
počet neobydlených bytů	61	34	22	-	-	2	59	-	178



Tab. č. 253 Domy a obydlí mimo bytový fond podle obydlenosti, počtu bytů a trvale bydlících osob a podle druhu domu

Jilemnice

Druh domu	Trvale obydlené domy s byty				Neobydlené domy s byty		Ubytovací zařízení bez bytů		Domy		Bydlící osoby			
	celkem	v nich počet bytů			celkem	v nich bytů	trvale obydlené	ne-obydlené	celkem	v nich bytů	v bytech	v zařízeních	jinde	celkem
		trvale obydlené	ne-obydlené	celkem										
Rodinné domy celkem	733	903	38	941	117	125	x	x	850	1066	2649	-	6	2655
v tom:														
rodinné domy samostatné	587	734	33	767	101	107	x	x	688	874	2170	-	1	2171
rodinné domy dvojdomky	47	53	4	57	10	10	x	x	57	67	126	-	-	126
rodinné domy řadové	99	116	1	117	6	8	x	x	105	125	353	-	5	358
Bytové domy celkem	126	1143	134	1277	1	9	x	x	127	1286	2908	-	45	2953
Ostatní budovy celkem	34	51	6	57	11	14	4	1	50	71	141	-	4	145
v tom:														
Ubyt. zařízení k trv. nebo dlouhod. ubytování														
svobodárny, společné domovy, ubytovny	-	-	-	-	-	-	-	-	-	-	-	-	-	-
studentské koleje	-	-	-	-	-	-	-	-	-	-	-	-	-	-
domovy mládeže, internáty	-	-	-	-	-	-	-	1	1	-	-	-	-	-
dětské domovy	-	-	-	-	-	-	-	-	-	-	-	-	-	-
ostatní zařízení pro děti a mládež	1	1	-	1	-	-	-	-	1	1	2	-	-	2
domovy důchodců	1	5	-	5	-	-	-	-	1	5	8	-	-	8
penziony pro důchodce	-	-	-	-	-	-	-	-	-	-	-	-	-	-
ústavy pro tělesné a mentálně postižené	-	-	-	-	-	-	-	-	-	-	-	-	-	-
kláštery, konventy	2	2	1	3	-	-	-	-	2	3	4	-	-	4
celkem	4	8	1	9	-	-	-	1	5	9	14	-	-	14
Lůžková léčebná a lázeňská zařízení														
nemocnice a ostatní lůžková a léčebná zařízení	-	-	-	-	1	1	-	x	1	1	-	-	-	-
lázeňské ústavy	-	-	-	-	-	-	-	x	-	-	-	-	-	-
celkem	-	-	-	-	1	1	-	x	1	1	-	-	-	-
Ostatní ubytovací zařízení														
hotely, motely, penziony, ubytovací hostince	-	-	-	-	2	5	-	x	2	5	-	-	-	-
turistické chaty a ubytovny, rekr. a ubyt. zařízení	2	3	-	3	-	-	-	x	2	3	11	-	-	11
uprchlické tábory, humanitární střediska	-	-	-	-	-	-	-	x	-	-	-	-	-	-
celkem	2	3	-	3	2	5	-	x	4	8	11	-	-	11
Provozní budovy	28	40	5	45	8	8	4	x	40	53	116	-	4	120
Domovní fond úhrnem	893	2097	178	2275	129	148	4	1	1027	2423	5698	-	55	5753
Trvale bydlící osoby v objektech mimo bytový fond	x	x	x	x	x	x	x	x	x	x	x	x	-	-
v tom:														
mobilní (pohyblivé) obydlí	x	x	x	x	x	x	x	x	x	x	x	x	-	-
nouzové obydlí	x	x	x	x	x	x	x	x	x	x	x	x	-	-
rekreační chata, chalupa	x	x	x	x	x	x	x	x	x	x	x	x	-	-

Tab. č. 254 Neobydlené domy s byty podle důvodu neobydlenosti,  
podle druhu domu a počtu bytů

Jilemnice

Druh domu a počet bytů	Důvody neobydlenosti								Neobydlené domy celkem
	obydlen přechodně	změna uživatele	slouží k rekreaci	přestavba domu	dosud neobydlen po kolaudaci	pozůstalostní nebo soudní řízení	nezpůsobilý k bydlení	jiný důvod	
<b>Rodinné domy</b>									
1	12	1	60	4	3	-	21	9	110
2	2	-	3	-	-	-	-	1	6
3	1	-	-	-	-	-	-	-	1
domy celkem	15	1	63	4	3	-	21	10	117
celkový počet bytů	19	1	66	4	3	-	21	11	125
<b>Bytové domy</b>									
1	-	-	-	-	-	-	-	-	-
2	-	-	-	-	-	-	-	-	-
3	-	-	-	-	-	-	-	-	-
4	-	-	-	-	-	-	-	-	-
5+	1	-	-	-	-	-	-	-	1
domy celkem	1	-	-	-	-	-	-	-	1
celkový počet bytů	9	-	-	-	-	-	-	-	9
<b>Ostatní budovy</b>									
1	2	-	-	2	1	-	1	3	9
2	1	-	-	-	-	-	-	-	1
3+	1	-	-	-	-	-	-	-	1
domy celkem	4	-	-	2	1	-	1	3	11
celkový počet bytů	7	-	-	2	1	-	1	3	14
<b>Domovní fond úhrnem</b>									
1	14	1	60	6	4	-	22	12	119
2	3	-	3	-	-	-	-	1	7
3	2	-	-	-	-	-	-	-	2
4	-	-	-	-	-	-	-	-	-
5+	1	-	-	-	-	-	-	-	1
domy celkem	20	1	63	6	4	-	22	13	129
celkový počet bytů	35	1	66	6	4	-	22	14	148

1. Rodinné domy

Tab. č. 350 Trvale obydlené byty podle velikosti kuchyně, plochy bytu, počtu obytných místností, počtu cenзовých domácností a bydlících osob, podle kategorie a velikosti bytu a podle druhu domu a právního důvodu užívání bytu

Jilemnice

Kategorie, velikost bytu	Počet bytů							Plocha bytů v m <sup>2</sup>		Počet obytn. míst. s plochou		Počet		
	s kuchyní a k. k.	v tom s podlah. plochou			nezjištěno	úhrnem	v %	obytná	celková	4 m <sup>2</sup> a více	8 m <sup>2</sup> a více	cenзовých domácností	hospodář. domácností	bydlících osob
		do 8 m <sup>2</sup>	8 - 12 m <sup>2</sup>	12 m <sup>2</sup> a více										
I. kategorie														
byty celkem	782	79	331	372	3	785	100,0	53856	82023	2919	2743	903	890	2379
z toho:														
1 obytná místnost	23	3	13	7	1	24	3,1	616	1110	36	24	25	25	47
2 pokoje	184	15	56	113	1	185	23,6	8639	13768	419	370	199	199	447
3 pokoje	224	27	92	105	-	224	28,5	13399	20114	702	672	248	248	634
4 pokoje	167	18	72	77	-	167	21,3	12801	19269	707	668	200	194	558
5+ pokojů	184	16	98	70	-	184	23,4	18401	27762	1055	1009	230	223	692
II. kategorie														
byty celkem	58	5	26	27	-	58	100,0	3361	5062	171	156	65	65	144
z toho:														
1 obytná místnost	8	-	3	5	-	8	13,8	299	479	12	8	8	8	9
2 pokoje	19	-	9	10	-	19	32,8	794	1328	42	38	19	19	37
3 pokoje	17	1	9	7	-	17	29,3	1027	1485	53	51	21	21	48
4 pokoje	11	4	3	4	-	11	19,0	779	1095	47	44	13	13	39
5+ pokojů	3	-	2	1	-	3	5,2	462	675	17	15	4	4	11
III. kategorie														
byty celkem	38	2	14	22	2	40	100,0	1795	2822	91	84	47	46	80
z toho:														
1 obytná místnost	9	-	1	8	-	9	22,5	226	415	11	9	9	9	15
2 pokoje	19	1	10	8	1	20	50,0	850	1298	44	40	23	22	35
3 pokoje	6	1	1	4	-	6	15,0	371	616	18	18	9	9	12
4 pokoje	3	-	2	1	-	3	7,5	280	401	12	12	3	3	8
5+ pokojů	1	-	-	1	-	1	2,5	68	92	6	5	2	2	7
IV. kategorie														
byty celkem	13	1	4	8	1	14	100,0	797	1213	32	32	16	15	31
z toho:														
1 obytná místnost	2	-	-	2	1	3	21,4	90	156	3	3	3	3	3
2 pokoje	7	1	2	4	-	7	50,0	403	594	14	14	7	7	13
3 pokoje	1	-	-	1	-	1	7,1	63	86	3	3	1	1	4
4 pokoje	3	-	2	1	-	3	21,4	241	377	12	12	5	4	11
5+ pokojů	-	-	-	-	-	-	-	-	-	-	-	-	-	-
Nezj. kategorie														
byty celkem	2	-	2	-	4	6	100,0	116	172	9	8	6	6	15
z toho:														
1 obytná místnost	-	-	-	-	-	-	-	-	-	-	-	-	-	-
2 pokoje	1	-	1	-	-	1	16,7	24	35	2	2	1	1	4
3 pokoje	-	-	-	-	-	-	-	-	-	-	-	-	-	-
4 pokoje	-	-	-	-	-	-	-	-	-	-	-	-	-	-
5+ pokojů	1	-	1	-	-	1	16,7	92	137	7	6	1	1	6
Úhrnem														
byty celkem	893	87	377	429	10	903	100,0	59925	91292	3222	3023	1037	1022	2649
z toho:														
1 obytná místnost	42	3	17	22	2	44	4,9	1231	2160	62	44	45	45	74
2 pokoje	230	17	78	135	2	232	25,7	10710	17023	521	464	249	248	536
3 pokoje	248	29	102	117	-	248	27,5	14860	22301	776	744	279	279	698
4 pokoje	184	22	79	83	-	184	20,4	14101	21142	778	736	221	214	616
5+ pokojů	189	16	101	72	-	189	20,9	19023	28666	1085	1035	237	230	716

## 2. Bytové domy - byty v osobním vlastnictví

Tab. č. 350 Trvale obydlené byty podle velikosti kuchyně, plochy bytu, počtu obytných místností, počtu cenзовých domácností a bydlících osob, podle kategorie a velikosti bytu a podle druhu domu a právního důvodu užívání bytu

Jilemnice

Kategorie, velikost bytu	Počet bytů							Plocha bytů v m <sup>2</sup>		Počet obytn. míst. s plochou		Počet		
	s kuchyní a k. k.	v tom s podlah. plochou			nezjištěno	úhrnem	v %	obytná	celková	4 m <sup>2</sup> a více	8 m <sup>2</sup> a více	cenзовých domácností	hospodař. domácností	bydlících osob
		do 8 m <sup>2</sup>	8 - 12 m <sup>2</sup>	12 m <sup>2</sup> a více										
I. kategorie														
byty celkem	393	36	264	93	10	403	100,0	16086	24484	976	941	427	424	1002
z toho:														
1 obytná místnost	64	14	29	21	10	74	18,4	1531	2816	81	74	75	75	95
2 pokoje	138	9	89	40	-	138	34,2	5187	8061	293	276	145	145	350
3 pokoje	173	12	130	31	-	173	42,9	8319	12168	527	519	186	183	499
4 pokoje	18	1	16	1	-	18	4,5	1049	1439	75	72	21	21	58
5+ pokojů	-	-	-	-	-	-	-	-	-	-	-	-	-	-
II. kategorie														
byty celkem	31	2	14	15	-	31	100,0	1167	1925	66	59	33	33	72
z toho:														
1 obytná místnost	10	-	3	7	-	10	32,3	270	524	12	10	10	10	25
2 pokoje	14	1	5	8	-	14	45,2	594	979	32	28	16	16	31
3 pokoje	7	1	6	-	-	7	22,6	303	422	22	21	7	7	16
4 pokoje	-	-	-	-	-	-	-	-	-	-	-	-	-	-
5+ pokojů	-	-	-	-	-	-	-	-	-	-	-	-	-	-
III. kategorie														
byty celkem	-	-	-	-	-	-	X	-	-	-	-	-	-	-
z toho:														
1 obytná místnost	-	-	-	-	-	-	X	-	-	-	-	-	-	-
2 pokoje	-	-	-	-	-	-	X	-	-	-	-	-	-	-
3 pokoje	-	-	-	-	-	-	X	-	-	-	-	-	-	-
4 pokoje	-	-	-	-	-	-	X	-	-	-	-	-	-	-
5+ pokojů	-	-	-	-	-	-	X	-	-	-	-	-	-	-
IV. kategorie														
byty celkem	-	-	-	-	-	-	X	-	-	-	-	-	-	-
z toho:														
1 obytná místnost	-	-	-	-	-	-	X	-	-	-	-	-	-	-
2 pokoje	-	-	-	-	-	-	X	-	-	-	-	-	-	-
3 pokoje	-	-	-	-	-	-	X	-	-	-	-	-	-	-
4 pokoje	-	-	-	-	-	-	X	-	-	-	-	-	-	-
5+ pokojů	-	-	-	-	-	-	X	-	-	-	-	-	-	-
Nezj. kategorie														
byty celkem	-	-	-	-	-	-	X	-	-	-	-	-	-	-
z toho:														
1 obytná místnost	-	-	-	-	-	-	X	-	-	-	-	-	-	-
2 pokoje	-	-	-	-	-	-	X	-	-	-	-	-	-	-
3 pokoje	-	-	-	-	-	-	X	-	-	-	-	-	-	-
4 pokoje	-	-	-	-	-	-	X	-	-	-	-	-	-	-
5+ pokojů	-	-	-	-	-	-	X	-	-	-	-	-	-	-
Úhrnem														
byty celkem	424	38	278	108	10	434	100,0	17253	26409	1042	1000	460	457	1074
z toho:														
1 obytná místnost	74	14	32	28	10	84	19,4	1801	3340	93	84	85	85	120
2 pokoje	152	10	94	48	-	152	35,0	5781	9040	325	304	161	161	381
3 pokoje	180	13	136	31	-	180	41,5	8622	12590	549	540	193	190	515
4 pokoje	18	1	16	1	-	18	4,1	1049	1439	75	72	21	21	58
5+ pokojů	-	-	-	-	-	-	-	-	-	-	-	-	-	-

3. Bytové domy - byty nájemní

Tab. č. 350 Trvale obydlené byty podle velikosti kuchyně, plochy bytu, počtu obytných místností, počtu cenзовých domácností a bydlících osob, podle kategorie a velikosti bytu a podle druhu domu a právního důvodu užívání bytu

Jilemnice

Kategorie, velikost bytu	Počet bytů							Plocha bytů v m2		Počet obytn. míst. s plochou		Počet		
	s kuchyní a k. k.	v tom s podlah. plochou			nezjištěno	úhrnem	v %	obytná	celková	4 m2 a více	8 m2 a více	cenзовých domácností	hospodář. domácností	bydlících osob
		do 8 m2	8 - 12 m2	12 m2 a více										
I. kategorie														
byty celkem	275	21	178	76	30	305	100,0	10918	17254	625	594	326	323	730
z toho:														
1 obytná místnost	89	13	44	32	30	119	39,0	2682	4651	131	119	124	123	172
2 pokoje	91	4	56	31	-	91	29,8	3371	5427	195	182	98	98	224
3 pokoje	88	3	73	12	-	88	28,9	4398	6537	269	264	96	94	314
4 pokoje	6	1	4	1	-	6	2,0	385	527	25	24	7	7	16
5+ pokojů	1	-	1	-	-	1	0,3	82	112	5	5	1	1	4
II. kategorie														
byty celkem	28	5	13	10	2	30	100,0	1146	1849	65	58	32	32	70
z toho:														
1 obytná místnost	7	3	1	3	1	8	26,7	226	366	12	8	8	8	14
2 pokoje	14	2	7	5	-	14	46,7	480	825	30	28	15	15	34
3 pokoje	6	-	5	1	-	6	20,0	323	469	19	18	6	6	15
4 pokoje	1	-	-	1	-	1	3,3	117	189	4	4	2	2	6
5+ pokojů	-	-	-	-	-	-	-	-	-	-	-	-	-	-
III. kategorie														
byty celkem	3	-	2	1	1	4	100,0	86	158	5	5	4	4	5
z toho:														
1 obytná místnost	2	-	2	-	1	3	75,0	31	56	3	3	3	3	3
2 pokoje	1	-	-	1	-	1	25,0	55	102	2	2	1	1	2
3 pokoje	-	-	-	-	-	-	-	-	-	-	-	-	-	-
4 pokoje	-	-	-	-	-	-	-	-	-	-	-	-	-	-
5+ pokojů	-	-	-	-	-	-	-	-	-	-	-	-	-	-
IV. kategorie														
byty celkem	-	-	-	-	-	-	X	-	-	-	-	-	-	-
z toho:														
1 obytná místnost	-	-	-	-	-	-	X	-	-	-	-	-	-	-
2 pokoje	-	-	-	-	-	-	X	-	-	-	-	-	-	-
3 pokoje	-	-	-	-	-	-	X	-	-	-	-	-	-	-
4 pokoje	-	-	-	-	-	-	X	-	-	-	-	-	-	-
5+ pokojů	-	-	-	-	-	-	X	-	-	-	-	-	-	-
Nezj. kategorie														
byty celkem	-	-	-	-	-	-	X	-	-	-	-	-	-	-
z toho:														
1 obytná místnost	-	-	-	-	-	-	X	-	-	-	-	-	-	-
2 pokoje	-	-	-	-	-	-	X	-	-	-	-	-	-	-
3 pokoje	-	-	-	-	-	-	X	-	-	-	-	-	-	-
4 pokoje	-	-	-	-	-	-	X	-	-	-	-	-	-	-
5+ pokojů	-	-	-	-	-	-	X	-	-	-	-	-	-	-
Úhrnem														
byty celkem	306	26	193	87	33	339	100,0	12150	19261	695	657	362	359	805
z toho:														
1 obytná místnost	98	16	47	35	32	130	38,3	2939	5073	146	130	135	134	189
2 pokoje	106	6	63	37	-	106	31,3	3906	6354	227	212	114	114	260
3 pokoje	94	3	78	13	-	94	27,7	4721	7006	288	282	102	100	329
4 pokoje	7	1	4	2	-	7	2,1	502	716	29	28	9	9	22
5+ pokojů	1	-	1	-	-	1	0,3	82	112	5	5	1	1	4

## 4. Bytové domy - byty družstevní

Tab. č. 350 Trvale obydlené byty podle velikosti kuchyně, plochy bytu, počtu obytných místností, počtu cenзовých domácností a bydlících osob, podle kategorie a velikosti bytu a podle druhu domu a právního důvodu užívání bytu

Jilemnice

Kategorie, velikost bytu	Počet bytů							Plocha bytů v m <sup>2</sup>		Počet obytn. míst. s plochou		Počet		
	s kuchyní a k. k.	v tom s podlah. plochou			nezjištěno	úhrnem	v %	obytná	celková	4 m <sup>2</sup> a více	8 m <sup>2</sup> a více	cenзовých domácností	hospodař. domácností	bydlících osob
		do 8 m <sup>2</sup>	8 - 12 m <sup>2</sup>	12 m <sup>2</sup> a více										
I. kategorie														
byty celkem	290	12	257	21	8	298	100,0	12709	19455	780	762	316	315	841
z toho:														
1 obytná místnost	50	4	44	2	7	57	19,1	1077	2103	58	57	59	59	86
2 pokoje	31	-	29	2	-	31	10,4	1181	1843	70	62	33	33	78
3 pokoje	197	8	172	17	1	198	66,4	9740	14522	600	594	211	211	643
4 pokoje	11	-	11	-	-	11	3,7	606	846	47	44	12	11	30
5+ pokojů	1	-	1	-	-	1	0,3	105	141	5	5	1	1	4
II. kategorie														
byty celkem	4	2	1	1	-	4	100,0	247	346	13	13	4	4	14
z toho:														
1 obytná místnost	-	-	-	-	-	-	-	-	-	-	-	-	-	-
2 pokoje	-	-	-	-	-	-	-	-	-	-	-	-	-	-
3 pokoje	3	2	-	1	-	3	75,0	202	267	9	9	3	3	11
4 pokoje	1	-	1	-	-	1	25,0	45	79	4	4	1	1	3
5+ pokojů	-	-	-	-	-	-	-	-	-	-	-	-	-	-
III. kategorie														
byty celkem	-	-	-	-	-	-	X	-	-	-	-	-	-	-
z toho:														
1 obytná místnost	-	-	-	-	-	-	X	-	-	-	-	-	-	-
2 pokoje	-	-	-	-	-	-	X	-	-	-	-	-	-	-
3 pokoje	-	-	-	-	-	-	X	-	-	-	-	-	-	-
4 pokoje	-	-	-	-	-	-	X	-	-	-	-	-	-	-
5+ pokojů	-	-	-	-	-	-	X	-	-	-	-	-	-	-
IV. kategorie														
byty celkem	-	-	-	-	-	-	X	-	-	-	-	-	-	-
z toho:														
1 obytná místnost	-	-	-	-	-	-	X	-	-	-	-	-	-	-
2 pokoje	-	-	-	-	-	-	X	-	-	-	-	-	-	-
3 pokoje	-	-	-	-	-	-	X	-	-	-	-	-	-	-
4 pokoje	-	-	-	-	-	-	X	-	-	-	-	-	-	-
5+ pokojů	-	-	-	-	-	-	X	-	-	-	-	-	-	-
Nezj. kategorie														
byty celkem	-	-	-	-	-	-	X	-	-	-	-	-	-	-
z toho:														
1 obytná místnost	-	-	-	-	-	-	X	-	-	-	-	-	-	-
2 pokoje	-	-	-	-	-	-	X	-	-	-	-	-	-	-
3 pokoje	-	-	-	-	-	-	X	-	-	-	-	-	-	-
4 pokoje	-	-	-	-	-	-	X	-	-	-	-	-	-	-
5+ pokojů	-	-	-	-	-	-	X	-	-	-	-	-	-	-
Úhrnem														
byty celkem	294	14	258	22	8	302	100,0	12956	19801	793	775	320	319	855
z toho:														
1 obytná místnost	50	4	44	2	7	57	18,9	1077	2103	58	57	59	59	86
2 pokoje	31	-	29	2	-	31	10,3	1181	1843	70	62	33	33	78
3 pokoje	200	10	172	18	1	201	66,6	9942	14789	609	603	214	214	654
4 pokoje	12	-	12	-	-	12	4,0	651	925	51	48	13	12	33
5+ pokojů	1	-	1	-	-	1	0,3	105	141	5	5	1	1	4

5. Bytové domy - byty členů družstva  
založeného v průběhu privatizace

Tab. č. 350 Trvale obydlené byty podle velikosti kuchyně, plochy bytu, počtu  
obytných místností, počtu cenзовých domácností a bydlících osob,  
podle kategorie a velikosti bytu a podle druhu domu a právního důvodu užívání bytu

Jilemnice

Kategorie, velikost bytu	Počet bytů							Plocha bytů v m2		Počet obytn. míst. s plochou		Počet		
	s kuchyní a k. k.	v tom s podlah. plochou			nezjištěno	úhrnem	v %	obytná	celková	4 m2 a více	8 m2 a více	cenзовých domácností	hospodař. domácností	bydlících osob
		do 8 m2	8 - 12 m2	12 m2 a více										
I. kategorie														
byty celkem	-	-	-	-	-	-	X	-	-	-	-	-	-	-
z toho:														
1 obytná místnost	-	-	-	-	-	-	X	-	-	-	-	-	-	-
2 pokoje	-	-	-	-	-	-	X	-	-	-	-	-	-	-
3 pokoje	-	-	-	-	-	-	X	-	-	-	-	-	-	-
4 pokoje	-	-	-	-	-	-	X	-	-	-	-	-	-	-
5+ pokojů	-	-	-	-	-	-	X	-	-	-	-	-	-	-
II. kategorie														
byty celkem	-	-	-	-	-	-	X	-	-	-	-	-	-	-
z toho:														
1 obytná místnost	-	-	-	-	-	-	X	-	-	-	-	-	-	-
2 pokoje	-	-	-	-	-	-	X	-	-	-	-	-	-	-
3 pokoje	-	-	-	-	-	-	X	-	-	-	-	-	-	-
4 pokoje	-	-	-	-	-	-	X	-	-	-	-	-	-	-
5+ pokojů	-	-	-	-	-	-	X	-	-	-	-	-	-	-
III. kategorie														
byty celkem	-	-	-	-	-	-	X	-	-	-	-	-	-	-
z toho:														
1 obytná místnost	-	-	-	-	-	-	X	-	-	-	-	-	-	-
2 pokoje	-	-	-	-	-	-	X	-	-	-	-	-	-	-
3 pokoje	-	-	-	-	-	-	X	-	-	-	-	-	-	-
4 pokoje	-	-	-	-	-	-	X	-	-	-	-	-	-	-
5+ pokojů	-	-	-	-	-	-	X	-	-	-	-	-	-	-
IV. kategorie														
byty celkem	-	-	-	-	-	-	X	-	-	-	-	-	-	-
z toho:														
1 obytná místnost	-	-	-	-	-	-	X	-	-	-	-	-	-	-
2 pokoje	-	-	-	-	-	-	X	-	-	-	-	-	-	-
3 pokoje	-	-	-	-	-	-	X	-	-	-	-	-	-	-
4 pokoje	-	-	-	-	-	-	X	-	-	-	-	-	-	-
5+ pokojů	-	-	-	-	-	-	X	-	-	-	-	-	-	-
Nezj. kategorie														
byty celkem	-	-	-	-	-	-	X	-	-	-	-	-	-	-
z toho:														
1 obytná místnost	-	-	-	-	-	-	X	-	-	-	-	-	-	-
2 pokoje	-	-	-	-	-	-	X	-	-	-	-	-	-	-
3 pokoje	-	-	-	-	-	-	X	-	-	-	-	-	-	-
4 pokoje	-	-	-	-	-	-	X	-	-	-	-	-	-	-
5+ pokojů	-	-	-	-	-	-	X	-	-	-	-	-	-	-
Úhrnem														
byty celkem	-	-	-	-	-	-	X	-	-	-	-	-	-	-
z toho:														
1 obytná místnost	-	-	-	-	-	-	X	-	-	-	-	-	-	-
2 pokoje	-	-	-	-	-	-	X	-	-	-	-	-	-	-
3 pokoje	-	-	-	-	-	-	X	-	-	-	-	-	-	-
4 pokoje	-	-	-	-	-	-	X	-	-	-	-	-	-	-
5+ pokojů	-	-	-	-	-	-	X	-	-	-	-	-	-	-

6. Bytové domy - byty ostatní

Tab. č. 350 Trvale obydlené byty podle velikosti kuchyně, plochy bytu, počtu obytných místností, počtu cenзовých domácností a bydlících osob, podle kategorie a velikosti bytu a podle druhu domu a právního důvodu užívání bytu

Jilemnice

Kategorie, velikost bytu	Počet bytů							Plocha bytů v m <sup>2</sup>		Počet obytn. míst. s plochou		Počet		
	s kuchyní a k. k.	v tom s podlah. plochou			nezjištěno	úhrnem	v %	obytná	celková	4 m <sup>2</sup> a více	8 m <sup>2</sup> a více	cenзовých domácností	hospodař. domácností	bydlících osob
		do 8 m <sup>2</sup>	8 - 12 m <sup>2</sup>	12 m <sup>2</sup> a více										
I. kategorie														
byty celkem	54	12	24	18	2	56	100,0	2501	3774	141	130	57	57	145
z toho:														
1 obytná místnost	12	1	7	4	1	13	23,2	287	529	16	13	13	13	19
2 pokoje	15	5	7	3	1	16	28,6	606	965	37	32	16	16	34
3 pokoje	23	5	9	9	-	23	41,1	1278	1843	72	69	24	24	76
4 pokoje	4	1	1	2	-	4	7,1	330	437	16	16	4	4	16
5+ pokojů	-	-	-	-	-	-	-	-	-	-	-	-	-	-
II. kategorie														
byty celkem	7	3	1	3	-	7	100,0	218	337	15	14	9	8	20
z toho:														
1 obytná místnost	3	1	1	1	-	3	42,9	53	97	3	3	3	3	5
2 pokoje	1	-	-	1	-	1	14,3	40	55	2	2	1	1	1
3 pokoje	3	2	-	1	-	3	42,9	125	185	10	9	5	4	14
4 pokoje	-	-	-	-	-	-	-	-	-	-	-	-	-	-
5+ pokojů	-	-	-	-	-	-	-	-	-	-	-	-	-	-
III. kategorie														
byty celkem	1	-	-	1	-	1	100,0	53	107	1	1	1	1	1
z toho:														
1 obytná místnost	1	-	-	1	-	1	100,0	53	107	1	1	1	1	1
2 pokoje	-	-	-	-	-	-	-	-	-	-	-	-	-	-
3 pokoje	-	-	-	-	-	-	-	-	-	-	-	-	-	-
4 pokoje	-	-	-	-	-	-	-	-	-	-	-	-	-	-
5+ pokojů	-	-	-	-	-	-	-	-	-	-	-	-	-	-
IV. kategorie														
byty celkem	2	1	-	1	-	2	100,0	74	92	5	5	2	2	5
z toho:														
1 obytná místnost	-	-	-	-	-	-	-	-	-	-	-	-	-	-
2 pokoje	1	-	-	1	-	1	50,0	44	56	2	2	1	1	2
3 pokoje	1	1	-	-	-	1	50,0	30	36	3	3	1	1	3
4 pokoje	-	-	-	-	-	-	-	-	-	-	-	-	-	-
5+ pokojů	-	-	-	-	-	-	-	-	-	-	-	-	-	-
Nezj. kategorie														
byty celkem	1	-	1	-	1	2	100,0	36	66	2	2	2	2	3
z toho:														
1 obytná místnost	-	-	-	-	-	-	-	-	-	-	-	-	-	-
2 pokoje	1	-	1	-	-	1	50,0	36	66	2	2	1	1	1
3 pokoje	-	-	-	-	-	-	-	-	-	-	-	-	-	-
4 pokoje	-	-	-	-	-	-	-	-	-	-	-	-	-	-
5+ pokojů	-	-	-	-	-	-	-	-	-	-	-	-	-	-
Úhrnem														
byty celkem	65	16	26	23	3	68	100,0	2882	4376	164	152	71	70	174
z toho:														
1 obytná místnost	16	2	8	6	1	17	25,0	393	733	20	17	17	17	25
2 pokoje	18	5	8	5	1	19	27,9	726	1142	43	38	19	19	38
3 pokoje	27	8	9	10	-	27	39,7	1433	2064	85	81	30	29	93
4 pokoje	4	1	1	2	-	4	5,9	330	437	16	16	4	4	16
5+ pokojů	-	-	-	-	-	-	-	-	-	-	-	-	-	-



7. Ostatní budovy

Tab. č. 350 Trvale obydlené byty podle velikosti kuchyně, plochy bytu, počtu obytných místností, počtu cenзовých domácností a bydlících osob, podle kategorie a velikosti bytu a podle druhu domu a právního důvodu užívání bytu

Jilemnice

Kategorie, velikost bytu	Počet bytů							Plocha bytů v m <sup>2</sup>		Počet obytn. míst. s plochou		Počet		
	s kuchyní a k. k.	v tom s podlah. plochou			nezjištěno	úhrnem	v %	obytná	celková	4 m <sup>2</sup> a více	8 m <sup>2</sup> a více	cenзовých domácností	hospodář. domácností	bydlících osob
		do 8 m <sup>2</sup>	8 - 12 m <sup>2</sup>	12 m <sup>2</sup> a více										
I. kategorie														
byty celkem	38	9	15	14	2	40	100,0	2041	3126	109	100	46	46	112
z toho:														
1 obytná místnost	6	-	2	4	2	8	20,0	192	340	9	8	8	8	13
2 pokoje	16	2	8	6	-	16	40,0	708	1106	37	32	19	19	42
3 pokoje	8	4	3	1	-	8	20,0	422	600	24	24	10	10	27
4 pokoje	5	3	2	-	-	5	12,5	353	507	21	20	5	5	20
5+ pokojů	3	-	-	3	-	3	7,5	366	573	18	16	4	4	10
II. kategorie														
byty celkem	7	1	2	4	-	7	100,0	295	457	14	13	9	9	24
z toho:														
1 obytná místnost	3	1	1	1	-	3	42,9	79	127	4	3	3	3	8
2 pokoje	2	-	1	1	-	2	28,6	98	162	4	4	2	2	6
3 pokoje	2	-	-	2	-	2	28,6	118	168	6	6	4	4	10
4 pokoje	-	-	-	-	-	-	-	-	-	-	-	-	-	-
5+ pokojů	-	-	-	-	-	-	-	-	-	-	-	-	-	-
III. kategorie														
byty celkem	2	1	1	-	-	2	100,0	20	38	2	2	2	2	2
z toho:														
1 obytná místnost	2	1	1	-	-	2	100,0	20	38	2	2	2	2	2
2 pokoje	-	-	-	-	-	-	-	-	-	-	-	-	-	-
3 pokoje	-	-	-	-	-	-	-	-	-	-	-	-	-	-
4 pokoje	-	-	-	-	-	-	-	-	-	-	-	-	-	-
5+ pokojů	-	-	-	-	-	-	-	-	-	-	-	-	-	-
IV. kategorie														
byty celkem	1	-	1	-	1	2	100,0	64	85	4	4	2	2	3
z toho:														
1 obytná místnost	1	-	1	-	-	1	50,0	16	27	1	1	1	1	2
2 pokoje	-	-	-	-	-	-	-	-	-	-	-	-	-	-
3 pokoje	-	-	-	-	1	1	50,0	48	58	3	3	1	1	1
4 pokoje	-	-	-	-	-	-	-	-	-	-	-	-	-	-
5+ pokojů	-	-	-	-	-	-	-	-	-	-	-	-	-	-
Nezj. kategorie														
byty celkem	-	-	-	-	-	-	X	-	-	-	-	-	-	-
z toho:														
1 obytná místnost	-	-	-	-	-	-	X	-	-	-	-	-	-	-
2 pokoje	-	-	-	-	-	-	X	-	-	-	-	-	-	-
3 pokoje	-	-	-	-	-	-	X	-	-	-	-	-	-	-
4 pokoje	-	-	-	-	-	-	X	-	-	-	-	-	-	-
5+ pokojů	-	-	-	-	-	-	X	-	-	-	-	-	-	-
Úhrnem														
byty celkem	48	11	19	18	3	51	100,0	2420	3706	129	119	59	59	141
z toho:														
1 obytná místnost	12	2	5	5	2	14	27,5	307	532	16	14	14	14	25
2 pokoje	18	2	9	7	-	18	35,3	806	1268	41	36	21	21	48
3 pokoje	10	4	3	3	1	11	21,6	588	826	33	33	15	15	38
4 pokoje	5	3	2	-	-	5	9,8	353	507	21	20	5	5	20
5+ pokojů	3	-	-	3	-	3	5,9	366	573	18	16	4	4	10

8. Domovní fond úhrnem

Tab. č. 350 Trvale obydlené byty podle velikosti kuchyně, plochy bytu, počtu obytných místností, počtu cenзовých domácností a bydlících osob, podle kategorie a velikosti bytu a podle druhu domu a právního důvodu užívání bytu

Jilemnice

Kategorie, velikost bytu	Počet bytů							Plocha bytů v m2		Počet obytn. míst. s plochou		Počet		
	s kuchyní a k. k.	v tom s podlah. plochou			nezjištěno	úhrnem	v %	obytná	celková	4 m2 a více	8 m2 a více	cenзовých domácností	hospodář. domácností	bydlících osob
		do 8 m2	8 - 12 m2	12 m2 a více										
I. kategorie														
byty celkem	1832	169	1069	594	55	1887	100,0	98111	150116	5550	5270	2075	2055	5209
z toho:														
1 obytná místnost	244	35	139	70	51	295	15,6	6385	11549	331	295	304	303	432
2 pokoje	475	35	245	195	2	477	25,3	19692	31170	1051	954	510	510	1175
3 pokoje	713	59	479	175	1	714	37,8	37556	55784	2194	2142	775	770	2193
4 pokoje	211	24	106	81	-	211	11,2	15524	23025	891	844	249	242	698
5+ pokojů	189	16	100	73	-	189	10,0	18954	28588	1083	1035	236	229	710
II. kategorie														
byty celkem	135	18	57	60	2	137	100,0	6434	9976	344	313	152	151	344
z toho:														
1 obytná místnost	31	5	9	17	1	32	23,4	927	1593	43	32	32	32	61
2 pokoje	50	3	22	25	-	50	36,5	2006	3349	110	100	53	53	109
3 pokoje	38	6	20	12	-	38	27,7	2098	2996	119	114	46	45	114
4 pokoje	13	4	4	5	-	13	9,5	941	1363	55	52	16	16	48
5+ pokojů	3	-	2	1	-	3	2,2	462	675	17	15	4	4	11
III. kategorie														
byty celkem	44	3	17	24	3	47	100,0	1954	3125	99	92	54	53	88
z toho:														
1 obytná místnost	14	1	4	9	1	15	31,9	330	616	17	15	15	15	21
2 pokoje	20	1	10	9	1	21	44,7	905	1400	46	42	24	23	37
3 pokoje	6	1	1	4	-	6	12,8	371	616	18	18	9	9	12
4 pokoje	3	-	2	1	-	3	6,4	280	401	12	12	3	3	8
5+ pokojů	1	-	-	1	-	1	2,1	68	92	6	5	2	2	7
IV. kategorie														
byty celkem	16	2	5	9	2	18	100,0	935	1390	41	41	20	19	39
z toho:														
1 obytná místnost	3	-	1	2	1	4	22,2	106	183	4	4	4	4	5
2 pokoje	8	1	2	5	-	8	44,4	447	650	16	16	8	8	15
3 pokoje	2	1	-	1	1	3	16,7	141	180	9	9	3	3	8
4 pokoje	3	-	2	1	-	3	16,7	241	377	12	12	5	4	11
5+ pokojů	-	-	-	-	-	-	-	-	-	-	-	-	-	-
Nezj. kategorie														
byty celkem	3	-	3	-	5	8	100,0	152	238	11	10	8	8	18
z toho:														
1 obytná místnost	-	-	-	-	-	-	-	-	-	-	-	-	-	-
2 pokoje	2	-	2	-	-	2	25,0	60	101	4	4	2	2	5
3 pokoje	-	-	-	-	-	-	-	-	-	-	-	-	-	-
4 pokoje	-	-	-	-	-	-	-	-	-	-	-	-	-	-
5+ pokojů	1	-	1	-	-	1	12,5	92	137	7	6	1	1	6
Úhrnem														
byty celkem	2030	192	1151	687	67	2097	100,0	107586	164845	6045	5726	2309	2286	5698
z toho:														
1 obytná místnost	292	41	153	98	54	346	16,5	7748	13941	395	346	355	354	519
2 pokoje	555	40	281	234	3	558	26,6	23110	36670	1227	1116	597	596	1341
3 pokoje	759	67	500	192	2	761	36,3	40166	59576	2340	2283	833	827	2327
4 pokoje	230	28	114	88	-	230	11,0	16986	25166	970	920	273	265	765
5+ pokojů	194	16	103	75	-	194	9,3	19576	29492	1113	1061	243	236	734

9. z toho rodinné domy s 1 bytem

Tab. č. 350 Trvale obydlené byty podle velikosti kuchyně, plochy bytu, počtu obytných místností, počtu cenзовých domácností a bydlících osob, podle kategorie a velikosti bytu a podle druhu domu a právního důvodu užívání bytu

Jilemnice

Kategorie, velikost bytu	Počet bytů							Plocha bytů v m <sup>2</sup>		Počet obytn. míst. s plochou		Počet		
	s kuchyní a k. k.	v tom s podlah. plochou			nezjištěno	úhrnem	v %	obytná	celková	4 m <sup>2</sup> a více	8 m <sup>2</sup> a více	cenзовých domácností	hospodař. domácností	bydlících osob
		do 8 m <sup>2</sup>	8 - 12 m <sup>2</sup>	12 m <sup>2</sup> a více										
I. kategorie														
byty celkem	463	43	218	202	2	465	100,0	36952	56614	2016	1890	563	550	1553
z toho:														
1 obytná místnost	6	-	5	1	1	7	1,5	165	305	10	7	8	8	15
2 pokoje	59	7	22	30	-	59	12,7	2968	4778	142	118	67	67	149
3 pokoje	92	8	39	45	-	92	19,8	5780	9015	299	276	107	107	272
4 pokoje	129	12	58	59	-	129	27,7	10263	15598	548	516	158	152	441
5+ pokojů	177	16	94	67	-	177	38,1	17776	26918	1017	973	222	215	675
II. kategorie														
byty celkem	31	3	16	12	-	31	100,0	2036	3090	98	88	37	37	87
z toho:														
1 obytná místnost	4	-	1	3	-	4	12,9	184	283	6	4	4	4	5
2 pokoje	9	-	6	3	-	9	29,0	377	646	21	18	9	9	16
3 pokoje	9	1	5	3	-	9	29,0	564	810	29	27	12	12	30
4 pokoje	6	2	2	2	-	6	19,4	449	676	25	24	8	8	25
5+ pokojů	3	-	2	1	-	3	9,7	462	675	17	15	4	4	11
III. kategorie														
byty celkem	24	-	9	15	1	25	100,0	1257	2023	64	58	31	30	55
z toho:														
1 obytná místnost	4	-	1	3	-	4	16,0	113	225	5	4	4	4	6
2 pokoje	11	-	5	6	-	11	44,0	469	748	26	22	13	12	20
3 pokoje	5	-	1	4	-	5	20,0	327	557	15	15	8	8	11
4 pokoje	3	-	2	1	-	3	12,0	280	401	12	12	3	3	8
5+ pokojů	1	-	-	1	-	1	4,0	68	92	6	5	2	2	7
IV. kategorie														
byty celkem	7	1	3	3	1	8	100,0	376	620	17	17	9	8	21
z toho:														
1 obytná místnost	1	-	-	1	1	2	25,0	68	106	2	2	2	2	2
2 pokoje	4	1	2	1	-	4	50,0	146	243	8	8	4	4	8
3 pokoje	1	-	-	1	-	1	12,5	63	86	3	3	1	1	4
4 pokoje	1	-	1	-	-	1	12,5	99	185	4	4	2	1	7
5+ pokojů	-	-	-	-	-	-	-	-	-	-	-	-	-	-
Nezj. kategorie														
byty celkem	1	-	1	-	3	4	100,0	92	137	7	6	4	4	10
z toho:														
1 obytná místnost	-	-	-	-	-	-	-	-	-	-	-	-	-	-
2 pokoje	-	-	-	-	-	-	-	-	-	-	-	-	-	-
3 pokoje	-	-	-	-	-	-	-	-	-	-	-	-	-	-
4 pokoje	-	-	-	-	-	-	-	-	-	-	-	-	-	-
5+ pokojů	1	-	1	-	-	1	25,0	92	137	7	6	1	1	6
Úhrnem														
byty celkem	526	47	247	232	7	533	100,0	40713	62484	2202	2059	644	629	1726
z toho:														
1 obytná místnost	15	-	7	8	2	17	3,2	530	919	23	17	18	18	28
2 pokoje	83	8	35	40	-	83	15,6	3960	6415	197	166	93	92	193
3 pokoje	107	9	45	53	-	107	20,1	6734	10468	346	321	128	128	317
4 pokoje	139	14	63	62	-	139	26,1	11091	16860	589	556	171	164	481
5+ pokojů	182	16	97	69	-	182	34,1	18398	27822	1047	999	229	222	699

1. Rodinné domy

Tab. č. 351 Trvale obydlené byty podle období výstavby nebo rekonstrukce domu, podle kategorie a velikosti bytu a podle druhu domu a právního důvodu užívání bytu

Jilemnice

Kategorie, velikost bytu	Byty v domech postavených nebo rekonstruovaných v období										Počet bytů celkem	
	do r. 1899	1900 - 1919	1920 - 1945	1946 - 1960	1961 - 1970	1971 - 1980	1981 - 1990	1991 - 1995	1996 a později	nezjištěno		
I. kategorie												
1 obytná místnost	4	3	6	1	3	2	2	-	3	-	24	
2 pokoje	16	18	34	7	39	37	23	2	9	-	185	
3 pokoje	16	8	40	9	32	59	47	5	8	-	224	
4 pokoje	2	9	25	3	16	43	52	9	8	-	167	
5+ pokojů	4	3	9	3	12	44	94	11	4	-	184	
nezjištěno	-	1	-	-	-	-	-	-	-	-	1	
celkem	42	42	114	23	102	185	218	27	32	-	785	
II. kategorie												
1 obytná místnost	5	-	1	1	1	-	-	-	-	-	8	
2 pokoje	5	1	5	2	3	2	-	-	1	-	19	
3 pokoje	3	2	6	2	-	2	1	-	1	-	17	
4 pokoje	1	3	-	2	-	3	2	-	-	-	11	
5+ pokojů	-	1	-	-	-	1	-	1	-	-	3	
nezjištěno	-	-	-	-	-	-	-	-	-	-	-	
celkem	14	7	12	7	4	8	3	1	2	-	58	
III. kategorie												
1 obytná místnost	1	-	3	2	1	1	-	-	1	-	9	
2 pokoje	4	3	7	2	2	1	-	-	1	-	20	
3 pokoje	1	-	3	1	1	-	-	-	-	-	6	
4 pokoje	1	1	-	-	1	-	-	-	-	-	3	
5+ pokojů	-	-	1	-	-	-	-	-	-	-	1	
nezjištěno	-	-	-	-	-	-	-	1	-	-	1	
celkem	7	4	14	5	5	2	-	1	2	-	40	
IV. kategorie												
1 obytná místnost	2	-	1	-	-	-	-	-	-	-	3	
2 pokoje	2	3	1	-	-	-	-	1	-	-	7	
3 pokoje	-	1	-	-	-	-	-	-	-	-	1	
4 pokoje	1	2	-	-	-	-	-	-	-	-	3	
5+ pokojů	-	-	-	-	-	-	-	-	-	-	-	
nezjištěno	-	-	-	-	-	-	-	-	-	-	-	
celkem	5	6	2	-	-	-	-	1	-	-	14	
Nezj. kategorie												
1 obytná místnost	-	-	-	-	-	-	-	-	-	-	-	
2 pokoje	-	-	-	1	-	-	-	-	-	-	1	
3 pokoje	-	-	-	-	-	-	-	-	-	-	-	
4 pokoje	-	-	-	-	-	-	-	-	-	-	-	
5+ pokojů	-	-	-	-	-	-	1	-	-	-	1	
nezjištěno	-	-	1	1	-	-	1	-	-	1	4	
celkem	-	-	1	2	-	-	2	-	-	1	6	
Úhrnem												
1 obytná místnost	12	3	11	4	5	3	2	-	4	-	44	
2 pokoje	27	25	47	12	44	40	23	3	11	-	232	
3 pokoje	20	11	49	12	33	61	48	5	9	-	248	
4 pokoje	5	15	25	5	17	46	54	9	8	-	184	
5+ pokojů	4	4	10	3	12	45	95	12	4	-	189	
nezjištěno	-	1	1	1	-	-	1	1	-	1	6	
celkem	68	59	143	37	111	195	223	30	36	1	903	

2. Bytové domy - byty v osobním vlastnictví

*Tab. č. 351* Trvale obydlené byty podle období výstavby nebo rekonstrukce domu, podle kategorie a velikosti bytu a podle druhu domu a právního důvodu užívání bytu

Jilemnice

Kategorie, velikost bytu	Byty v domech postavených nebo rekonstruovaných v období										Počet bytů celkem
	do r. 1899	1900 - 1919	1920 - 1945	1946 - 1960	1961 - 1970	1971 - 1980	1981 - 1990	1991 - 1995	1996 a později	nezjištěno	
I. kategorie											
1 obytná místnost	3	-	18	3	8	32	-	7	3	-	74
2 pokoje	7	-	24	13	61	28	-	1	4	-	138
3 pokoje	-	-	-	20	56	87	2	8	-	-	173
4 pokoje	-	-	1	1	3	13	-	-	-	-	18
5+ pokojů	-	-	-	-	-	-	-	-	-	-	-
nezjištěno	-	-	-	-	-	-	-	-	-	-	-
celkem	10	-	43	37	128	160	2	16	7	-	403
II. kategorie											
1 obytná místnost	4	-	6	-	-	-	-	-	-	-	10
2 pokoje	7	-	3	4	-	-	-	-	-	-	14
3 pokoje	-	-	-	-	7	-	-	-	-	-	7
4 pokoje	-	-	-	-	-	-	-	-	-	-	-
5+ pokojů	-	-	-	-	-	-	-	-	-	-	-
nezjištěno	-	-	-	-	-	-	-	-	-	-	-
celkem	11	-	9	4	7	-	-	-	-	-	31
III. kategorie											
1 obytná místnost	-	-	-	-	-	-	-	-	-	-	-
2 pokoje	-	-	-	-	-	-	-	-	-	-	-
3 pokoje	-	-	-	-	-	-	-	-	-	-	-
4 pokoje	-	-	-	-	-	-	-	-	-	-	-
5+ pokojů	-	-	-	-	-	-	-	-	-	-	-
nezjištěno	-	-	-	-	-	-	-	-	-	-	-
celkem	-	-	-	-	-	-	-	-	-	-	-
IV. kategorie											
1 obytná místnost	-	-	-	-	-	-	-	-	-	-	-
2 pokoje	-	-	-	-	-	-	-	-	-	-	-
3 pokoje	-	-	-	-	-	-	-	-	-	-	-
4 pokoje	-	-	-	-	-	-	-	-	-	-	-
5+ pokojů	-	-	-	-	-	-	-	-	-	-	-
nezjištěno	-	-	-	-	-	-	-	-	-	-	-
celkem	-	-	-	-	-	-	-	-	-	-	-
Nezj. kategorie											
1 obytná místnost	-	-	-	-	-	-	-	-	-	-	-
2 pokoje	-	-	-	-	-	-	-	-	-	-	-
3 pokoje	-	-	-	-	-	-	-	-	-	-	-
4 pokoje	-	-	-	-	-	-	-	-	-	-	-
5+ pokojů	-	-	-	-	-	-	-	-	-	-	-
nezjištěno	-	-	-	-	-	-	-	-	-	-	-
celkem	-	-	-	-	-	-	-	-	-	-	-
Úhrnem											
1 obytná místnost	7	-	24	3	8	32	-	7	3	-	84
2 pokoje	14	-	27	17	61	28	-	1	4	-	152
3 pokoje	-	-	-	20	63	87	2	8	-	-	180
4 pokoje	-	-	1	1	3	13	-	-	-	-	18
5+ pokojů	-	-	-	-	-	-	-	-	-	-	-
nezjištěno	-	-	-	-	-	-	-	-	-	-	-
celkem	21	-	52	41	135	160	2	16	7	-	434

## 3. Bytové domy - byty nájemní

Tab. č. 351 Trvale obydlené byty podle období výstavby nebo rekonstrukce domu, podle kategorie a velikosti bytu a podle druhu domu a právního důvodu užívání bytu

Jilemnice

Kategorie, velikost bytu	Byty v domech postavených nebo rekonstruovaných v období										Počet bytů celkem
	do r. 1899	1900 - 1919	1920 - 1945	1946 - 1960	1961 - 1970	1971 - 1980	1981 - 1990	1991 - 1995	1996 a později	nezjištěno	
I. kategorie											
1 obytná místnost	1	1	57	2	2	21	31	-	4	-	119
2 pokoje	6	3	13	25	8	21	11	-	4	-	91
3 pokoje	-	2	4	3	-	14	64	-	1	-	88
4 pokoje	-	-	-	-	-	5	1	-	-	-	6
5+ pokojů	-	-	-	-	-	-	-	-	1	-	1
nezjištěno	-	-	-	-	-	-	-	-	-	-	-
celkem	7	6	74	30	10	61	107	-	10	-	305
II. kategorie											
1 obytná místnost	2	-	4	1	-	-	1	-	-	-	8
2 pokoje	1	1	2	5	2	-	-	-	3	-	14
3 pokoje	-	-	4	2	-	-	-	-	-	-	6
4 pokoje	-	-	1	-	-	-	-	-	-	-	1
5+ pokojů	-	-	-	-	-	-	-	-	-	-	-
nezjištěno	-	1	-	-	-	-	-	-	-	-	1
celkem	3	2	11	8	2	-	1	-	3	-	30
III. kategorie											
1 obytná místnost	-	-	3	-	-	-	-	-	-	-	3
2 pokoje	-	1	-	-	-	-	-	-	-	-	1
3 pokoje	-	-	-	-	-	-	-	-	-	-	-
4 pokoje	-	-	-	-	-	-	-	-	-	-	-
5+ pokojů	-	-	-	-	-	-	-	-	-	-	-
nezjištěno	-	-	-	-	-	-	-	-	-	-	-
celkem	-	1	3	-	-	-	-	-	-	-	4
IV. kategorie											
1 obytná místnost	-	-	-	-	-	-	-	-	-	-	-
2 pokoje	-	-	-	-	-	-	-	-	-	-	-
3 pokoje	-	-	-	-	-	-	-	-	-	-	-
4 pokoje	-	-	-	-	-	-	-	-	-	-	-
5+ pokojů	-	-	-	-	-	-	-	-	-	-	-
nezjištěno	-	-	-	-	-	-	-	-	-	-	-
celkem	-	-	-	-	-	-	-	-	-	-	-
Nezj. kategorie											
1 obytná místnost	-	-	-	-	-	-	-	-	-	-	-
2 pokoje	-	-	-	-	-	-	-	-	-	-	-
3 pokoje	-	-	-	-	-	-	-	-	-	-	-
4 pokoje	-	-	-	-	-	-	-	-	-	-	-
5+ pokojů	-	-	-	-	-	-	-	-	-	-	-
nezjištěno	-	-	-	-	-	-	-	-	-	-	-
celkem	-	-	-	-	-	-	-	-	-	-	-
Úhrnem											
1 obytná místnost	3	1	64	3	2	21	32	-	4	-	130
2 pokoje	7	5	15	30	10	21	11	-	7	-	106
3 pokoje	-	2	8	5	-	14	64	-	1	-	94
4 pokoje	-	-	1	-	-	5	1	-	-	-	7
5+ pokojů	-	-	-	-	-	-	-	-	1	-	1
nezjištěno	-	1	-	-	-	-	-	-	-	-	1
celkem	10	9	88	38	12	61	108	-	13	-	339

## 4. Bytové domy - byty družstevní

Tab. č. 351 Trvale obydlené byty podle období výstavby nebo rekonstrukce domu, podle kategorie a velikosti bytu a podle druhu domu a právního důvodu užívání bytu

Jilemnice

Kategorie, velikost bytu	Byty v domech postavených nebo rekonstruovaných v období										Počet bytů celkem
	do r. 1899	1900 - 1919	1920 - 1945	1946 - 1960	1961 - 1970	1971 - 1980	1981 - 1990	1991 - 1995	1996 a později	nezjištěno	
I. kategorie											
1 obytná místnost	-	-	1	-	4	21	31	-	-	-	57
2 pokoje	-	-	-	-	2	22	7	-	-	-	31
3 pokoje	-	-	-	-	9	36	153	-	-	-	198
4 pokoje	-	-	-	-	-	7	4	-	-	-	11
5+ pokojů	-	-	-	-	-	-	1	-	-	-	1
nezjištěno	-	-	-	-	-	-	-	-	-	-	-
celkem	-	-	1	-	15	86	196	-	-	-	298
II. kategorie											
1 obytná místnost	-	-	-	-	-	-	-	-	-	-	-
2 pokoje	-	-	-	-	-	-	-	-	-	-	-
3 pokoje	-	-	-	-	-	3	-	-	-	-	3
4 pokoje	-	-	-	-	-	1	-	-	-	-	1
5+ pokojů	-	-	-	-	-	-	-	-	-	-	-
nezjištěno	-	-	-	-	-	-	-	-	-	-	-
celkem	-	-	-	-	-	4	-	-	-	-	4
III. kategorie											
1 obytná místnost	-	-	-	-	-	-	-	-	-	-	-
2 pokoje	-	-	-	-	-	-	-	-	-	-	-
3 pokoje	-	-	-	-	-	-	-	-	-	-	-
4 pokoje	-	-	-	-	-	-	-	-	-	-	-
5+ pokojů	-	-	-	-	-	-	-	-	-	-	-
nezjištěno	-	-	-	-	-	-	-	-	-	-	-
celkem	-	-	-	-	-	-	-	-	-	-	-
IV. kategorie											
1 obytná místnost	-	-	-	-	-	-	-	-	-	-	-
2 pokoje	-	-	-	-	-	-	-	-	-	-	-
3 pokoje	-	-	-	-	-	-	-	-	-	-	-
4 pokoje	-	-	-	-	-	-	-	-	-	-	-
5+ pokojů	-	-	-	-	-	-	-	-	-	-	-
nezjištěno	-	-	-	-	-	-	-	-	-	-	-
celkem	-	-	-	-	-	-	-	-	-	-	-
Nezj. kategorie											
1 obytná místnost	-	-	-	-	-	-	-	-	-	-	-
2 pokoje	-	-	-	-	-	-	-	-	-	-	-
3 pokoje	-	-	-	-	-	-	-	-	-	-	-
4 pokoje	-	-	-	-	-	-	-	-	-	-	-
5+ pokojů	-	-	-	-	-	-	-	-	-	-	-
nezjištěno	-	-	-	-	-	-	-	-	-	-	-
celkem	-	-	-	-	-	-	-	-	-	-	-
Úhrnem											
1 obytná místnost	-	-	1	-	4	21	31	-	-	-	57
2 pokoje	-	-	-	-	2	22	7	-	-	-	31
3 pokoje	-	-	-	-	9	39	153	-	-	-	201
4 pokoje	-	-	-	-	-	8	4	-	-	-	12
5+ pokojů	-	-	-	-	-	-	1	-	-	-	1
nezjištěno	-	-	-	-	-	-	-	-	-	-	-
celkem	-	-	1	-	15	90	196	-	-	-	302

5. Bytové domy - byty členů družstva založeného  
v průběhu privatizace

Tab. č. 351 Trvale obydlené byty podle období výstavby nebo  
rekonstrukce domu, podle kategorie a velikosti bytu a podle druhu  
domu a právního důvodu užívání bytu

Jilemnice

Kategorie, velikost bytu	Byty v domech postavených nebo rekonstruovaných v období										Počet bytů celkem
	do r. 1899	1900 - 1919	1920 - 1945	1946 - 1960	1961 - 1970	1971 - 1980	1981 - 1990	1991 - 1995	1996 a později	nezjištěno	
I. kategorie											
1 obytná místnost	-	-	-	-	-	-	-	-	-	-	-
2 pokoje	-	-	-	-	-	-	-	-	-	-	-
3 pokoje	-	-	-	-	-	-	-	-	-	-	-
4 pokoje	-	-	-	-	-	-	-	-	-	-	-
5+ pokojů	-	-	-	-	-	-	-	-	-	-	-
nezjištěno	-	-	-	-	-	-	-	-	-	-	-
celkem	-	-	-	-	-	-	-	-	-	-	-
II. kategorie											
1 obytná místnost	-	-	-	-	-	-	-	-	-	-	-
2 pokoje	-	-	-	-	-	-	-	-	-	-	-
3 pokoje	-	-	-	-	-	-	-	-	-	-	-
4 pokoje	-	-	-	-	-	-	-	-	-	-	-
5+ pokojů	-	-	-	-	-	-	-	-	-	-	-
nezjištěno	-	-	-	-	-	-	-	-	-	-	-
celkem	-	-	-	-	-	-	-	-	-	-	-
III. kategorie											
1 obytná místnost	-	-	-	-	-	-	-	-	-	-	-
2 pokoje	-	-	-	-	-	-	-	-	-	-	-
3 pokoje	-	-	-	-	-	-	-	-	-	-	-
4 pokoje	-	-	-	-	-	-	-	-	-	-	-
5+ pokojů	-	-	-	-	-	-	-	-	-	-	-
nezjištěno	-	-	-	-	-	-	-	-	-	-	-
celkem	-	-	-	-	-	-	-	-	-	-	-
IV. kategorie											
1 obytná místnost	-	-	-	-	-	-	-	-	-	-	-
2 pokoje	-	-	-	-	-	-	-	-	-	-	-
3 pokoje	-	-	-	-	-	-	-	-	-	-	-
4 pokoje	-	-	-	-	-	-	-	-	-	-	-
5+ pokojů	-	-	-	-	-	-	-	-	-	-	-
nezjištěno	-	-	-	-	-	-	-	-	-	-	-
celkem	-	-	-	-	-	-	-	-	-	-	-
Nezj. kategorie											
1 obytná místnost	-	-	-	-	-	-	-	-	-	-	-
2 pokoje	-	-	-	-	-	-	-	-	-	-	-
3 pokoje	-	-	-	-	-	-	-	-	-	-	-
4 pokoje	-	-	-	-	-	-	-	-	-	-	-
5+ pokojů	-	-	-	-	-	-	-	-	-	-	-
nezjištěno	-	-	-	-	-	-	-	-	-	-	-
celkem	-	-	-	-	-	-	-	-	-	-	-
Úhrnem											
1 obytná místnost	-	-	-	-	-	-	-	-	-	-	-
2 pokoje	-	-	-	-	-	-	-	-	-	-	-
3 pokoje	-	-	-	-	-	-	-	-	-	-	-
4 pokoje	-	-	-	-	-	-	-	-	-	-	-
5+ pokojů	-	-	-	-	-	-	-	-	-	-	-
nezjištěno	-	-	-	-	-	-	-	-	-	-	-
celkem	-	-	-	-	-	-	-	-	-	-	-



6. Bytové domy - byty ostatní

Tab. č. 351 Trvale obydlené byty podle období výstavby nebo rekonstrukce domu, podle kategorie a velikosti bytu a podle druhu domu a právního důvodu užívání bytu

Jilemnice

Kategorie, velikost bytu	Byty v domech postavených nebo rekonstruovaných v období										Počet bytů celkem
	do r. 1899	1900 - 1919	1920 - 1945	1946 - 1960	1961 - 1970	1971 - 1980	1981 - 1990	1991 - 1995	1996 a později	nezjištěno	
I. kategorie											
1 obytná místnost	1	-	2	-	-	7	1	1	1	-	13
2 pokoje	2	1	3	1	3	-	3	1	2	-	16
3 pokoje	3	2	6	2	2	4	4	-	-	-	23
4 pokoje	-	1	2	-	1	-	-	-	-	-	4
5+ pokojů	-	-	-	-	-	-	-	-	-	-	-
nezjištěno	-	-	-	-	-	-	-	-	-	-	-
celkem	6	4	13	3	6	11	8	2	3	-	56
II. kategorie											
1 obytná místnost	1	-	1	-	-	-	1	-	-	-	3
2 pokoje	1	-	-	-	-	-	-	-	-	-	1
3 pokoje	2	-	-	1	-	-	-	-	-	-	3
4 pokoje	-	-	-	-	-	-	-	-	-	-	-
5+ pokojů	-	-	-	-	-	-	-	-	-	-	-
nezjištěno	-	-	-	-	-	-	-	-	-	-	-
celkem	4	-	1	1	-	-	1	-	-	-	7
III. kategorie											
1 obytná místnost	-	-	-	-	1	-	-	-	-	-	1
2 pokoje	-	-	-	-	-	-	-	-	-	-	-
3 pokoje	-	-	-	-	-	-	-	-	-	-	-
4 pokoje	-	-	-	-	-	-	-	-	-	-	-
5+ pokojů	-	-	-	-	-	-	-	-	-	-	-
nezjištěno	-	-	-	-	-	-	-	-	-	-	-
celkem	-	-	-	-	1	-	-	-	-	-	1
IV. kategorie											
1 obytná místnost	-	-	-	-	-	-	-	-	-	-	-
2 pokoje	1	-	-	-	-	-	-	-	-	-	1
3 pokoje	1	-	-	-	-	-	-	-	-	-	1
4 pokoje	-	-	-	-	-	-	-	-	-	-	-
5+ pokojů	-	-	-	-	-	-	-	-	-	-	-
nezjištěno	-	-	-	-	-	-	-	-	-	-	-
celkem	2	-	-	-	-	-	-	-	-	-	2
Nezj. kategorie											
1 obytná místnost	-	-	-	-	-	-	-	-	-	-	-
2 pokoje	-	-	1	-	-	-	-	-	-	-	1
3 pokoje	-	-	-	-	-	-	-	-	-	-	-
4 pokoje	-	-	-	-	-	-	-	-	-	-	-
5+ pokojů	-	-	-	-	-	-	-	-	-	-	-
nezjištěno	-	-	-	1	-	-	-	-	-	-	1
celkem	-	-	1	1	-	-	-	-	-	-	2
Úhrnem											
1 obytná místnost	2	-	3	-	1	7	2	1	1	-	17
2 pokoje	4	1	4	1	3	-	3	1	2	-	19
3 pokoje	6	2	6	3	2	4	4	-	-	-	27
4 pokoje	-	1	2	-	1	-	-	-	-	-	4
5+ pokojů	-	-	-	-	-	-	-	-	-	-	-
nezjištěno	-	-	-	1	-	-	-	-	-	-	1
celkem	12	4	15	5	7	11	9	2	3	-	68

7. Ostatní budovy

Tab. č. 351 Trvale obydlené byty podle období výstavby nebo rekonstrukce domu, podle kategorie a velikosti bytu a podle druhu domu a právního důvodu užívání bytu

Jilemnice

Kategorie, velikost bytu	Byty v domech postavených nebo rekonstruovaných v období										Počet bytů celkem	
	do r. 1899	1900 - 1919	1920 - 1945	1946 - 1960	1961 - 1970	1971 - 1980	1981 - 1990	1991 - 1995	1996 a později	nezjištěno		
I. kategorie												
1 obytná místnost	-	1	-	1	1	-	-	4	1	-	-	8
2 pokoje	1	2	2	6	-	2	1	2	-	-	-	16
3 pokoje	-	1	-	-	-	-	3	4	-	-	-	8
4 pokoje	1	-	-	1	-	1	-	1	1	-	-	5
5+ pokojů	2	-	-	1	-	-	-	-	-	-	-	3
nezjištěno	-	-	-	-	-	-	-	-	-	-	-	-
celkem	4	4	2	9	1	3	4	11	2	-	-	40
II. kategorie												
1 obytná místnost	2	-	-	-	-	-	-	-	1	-	-	3
2 pokoje	1	-	-	1	-	-	-	-	-	-	-	2
3 pokoje	2	-	-	-	-	-	-	-	-	-	-	2
4 pokoje	-	-	-	-	-	-	-	-	-	-	-	-
5+ pokojů	-	-	-	-	-	-	-	-	-	-	-	-
nezjištěno	-	-	-	-	-	-	-	-	-	-	-	-
celkem	5	-	-	1	-	-	-	-	1	-	-	7
III. kategorie												
1 obytná místnost	1	-	-	-	-	-	-	1	-	-	-	2
2 pokoje	-	-	-	-	-	-	-	-	-	-	-	-
3 pokoje	-	-	-	-	-	-	-	-	-	-	-	-
4 pokoje	-	-	-	-	-	-	-	-	-	-	-	-
5+ pokojů	-	-	-	-	-	-	-	-	-	-	-	-
nezjištěno	-	-	-	-	-	-	-	-	-	-	-	-
celkem	1	-	-	-	-	-	-	1	-	-	-	2
IV. kategorie												
1 obytná místnost	-	-	1	-	-	-	-	-	-	-	-	1
2 pokoje	-	-	-	-	-	-	-	-	-	-	-	-
3 pokoje	-	-	1	-	-	-	-	-	-	-	-	1
4 pokoje	-	-	-	-	-	-	-	-	-	-	-	-
5+ pokojů	-	-	-	-	-	-	-	-	-	-	-	-
nezjištěno	-	-	-	-	-	-	-	-	-	-	-	-
celkem	-	-	2	-	-	-	-	-	-	-	-	2
Nezj. kategorie												
1 obytná místnost	-	-	-	-	-	-	-	-	-	-	-	-
2 pokoje	-	-	-	-	-	-	-	-	-	-	-	-
3 pokoje	-	-	-	-	-	-	-	-	-	-	-	-
4 pokoje	-	-	-	-	-	-	-	-	-	-	-	-
5+ pokojů	-	-	-	-	-	-	-	-	-	-	-	-
nezjištěno	-	-	-	-	-	-	-	-	-	-	-	-
celkem	-	-	-	-	-	-	-	-	-	-	-	-
Úhrnem												
1 obytná místnost	3	1	1	1	1	-	-	5	2	-	-	14
2 pokoje	2	2	2	7	-	2	1	2	-	-	-	18
3 pokoje	2	1	1	-	-	-	3	4	-	-	-	11
4 pokoje	1	-	-	1	-	1	-	1	1	-	-	5
5+ pokojů	2	-	-	1	-	-	-	-	-	-	-	3
nezjištěno	-	-	-	-	-	-	-	-	-	-	-	-
celkem	10	4	4	10	1	3	4	12	3	-	-	51

8. Domovní fond úhrnem

*Tab. č. 351* Trvale obydlené byty podle období výstavby nebo rekonstrukce domu, podle kategorie a velikosti bytu a podle druhu domu a právního důvodu užívání bytu

Jilemnice

Kategorie, velikost bytu	Byty v domech postavených nebo rekonstruovaných v období										Počet bytů celkem	
	do r. 1899	1900 - 1919	1920 - 1945	1946 - 1960	1961 - 1970	1971 - 1980	1981 - 1990	1991 - 1995	1996 a později	nezjištěno		
I. kategorie												
1 obytná místnost	9	5	84	7	18	83	65	12	12	-	-	295
2 pokoje	32	24	76	52	113	110	45	6	19	-	-	477
3 pokoje	19	13	50	34	99	200	273	17	9	-	-	714
4 pokoje	3	10	28	5	20	69	57	10	9	-	-	211
5+ pokojů	6	3	9	4	12	44	95	11	5	-	-	189
nezjištěno	-	1	-	-	-	-	-	-	-	-	-	1
celkem	69	56	247	102	262	506	535	56	54	-	-	1887
II. kategorie												
1 obytná místnost	14	-	12	2	1	-	2	-	1	-	-	32
2 pokoje	15	2	10	12	5	2	-	-	4	-	-	50
3 pokoje	7	2	10	5	7	5	1	-	1	-	-	38
4 pokoje	1	3	1	2	-	4	2	-	-	-	-	13
5+ pokojů	-	1	-	-	-	1	-	1	-	-	-	3
nezjištěno	-	1	-	-	-	-	-	-	-	-	-	1
celkem	37	9	33	21	13	12	5	1	6	-	-	137
III. kategorie												
1 obytná místnost	2	-	6	2	2	1	-	1	1	-	-	15
2 pokoje	4	4	7	2	2	1	-	-	1	-	-	21
3 pokoje	1	-	3	1	1	-	-	-	-	-	-	6
4 pokoje	1	1	-	-	1	-	-	-	-	-	-	3
5+ pokojů	-	-	1	-	-	-	-	-	-	-	-	1
nezjištěno	-	-	-	-	-	-	-	1	-	-	-	1
celkem	8	5	17	5	6	2	-	2	2	-	-	47
IV. kategorie												
1 obytná místnost	2	-	2	-	-	-	-	-	-	-	-	4
2 pokoje	3	3	1	-	-	-	-	1	-	-	-	8
3 pokoje	1	1	1	-	-	-	-	-	-	-	-	3
4 pokoje	1	2	-	-	-	-	-	-	-	-	-	3
5+ pokojů	-	-	-	-	-	-	-	-	-	-	-	-
nezjištěno	-	-	-	-	-	-	-	-	-	-	-	-
celkem	7	6	4	-	-	-	-	1	-	-	-	18
Nezj. kategorie												
1 obytná místnost	-	-	-	-	-	-	-	-	-	-	-	-
2 pokoje	-	-	1	1	-	-	-	-	-	-	-	2
3 pokoje	-	-	-	-	-	-	-	-	-	-	-	-
4 pokoje	-	-	-	-	-	-	-	-	-	-	-	-
5+ pokojů	-	-	-	-	-	-	1	-	-	-	-	1
nezjištěno	-	-	1	2	-	-	1	-	-	1	-	5
celkem	-	-	2	3	-	-	2	-	-	1	-	8
Úhrnem												
1 obytná místnost	27	5	104	11	21	84	67	13	14	-	-	346
2 pokoje	54	33	95	67	120	113	45	7	24	-	-	558
3 pokoje	28	16	64	40	107	205	274	17	10	-	-	761
4 pokoje	6	16	29	7	21	73	59	10	9	-	-	230
5+ pokojů	6	4	10	4	12	45	96	12	5	-	-	194
nezjištěno	-	2	1	2	-	-	1	1	-	1	-	8
celkem	121	76	303	131	281	520	542	60	62	1	-	2097

9. z toho rodinné domy s 1 bytem

*Tab. č. 351* Trvale obydlené byty podle období výstavby nebo rekonstrukce domu, podle kategorie a velikosti bytu a podle druhu domu a právního důvodu užívání bytu

Jilemnice

Kategorie, velikost bytu	Byty v domech postavených nebo rekonstruovaných v období										Počet bytů celkem
	do r. 1899	1900 - 1919	1920 - 1945	1946 - 1960	1961 - 1970	1971 - 1980	1981 - 1990	1991 - 1995	1996 a později	nezjištěno	
I. kategorie											
1 obytná místnost	1	1	1	1	2	-	-	-	1	-	7
2 pokoje	5	5	11	3	7	11	10	2	5	-	59
3 pokoje	10	3	23	5	10	14	20	2	5	-	92
4 pokoje	1	5	20	2	16	27	43	8	7	-	129
5+ pokojů	4	3	8	2	11	43	91	11	4	-	177
nezjištěno	-	1	-	-	-	-	-	-	-	-	1
celkem	21	18	63	13	46	95	164	23	22	-	465
II. kategorie											
1 obytná místnost	3	-	-	1	-	-	-	-	-	-	4
2 pokoje	2	1	2	1	2	-	-	-	1	-	9
3 pokoje	1	-	3	2	-	1	1	-	1	-	9
4 pokoje	-	2	-	2	-	2	-	-	-	-	6
5+ pokojů	-	1	-	-	-	1	-	1	-	-	3
nezjištěno	-	-	-	-	-	-	-	-	-	-	-
celkem	6	4	5	6	2	4	1	1	2	-	31
III. kategorie											
1 obytná místnost	1	-	3	-	-	-	-	-	-	-	4
2 pokoje	1	2	5	1	-	1	-	-	1	-	11
3 pokoje	1	-	3	-	1	-	-	-	-	-	5
4 pokoje	1	1	-	-	1	-	-	-	-	-	3
5+ pokojů	-	-	1	-	-	-	-	-	-	-	1
nezjištěno	-	-	-	-	-	-	-	1	-	-	1
celkem	4	3	12	1	2	1	-	1	1	-	25
IV. kategorie											
1 obytná místnost	2	-	-	-	-	-	-	-	-	-	2
2 pokoje	2	1	-	-	-	-	-	1	-	-	4
3 pokoje	-	1	-	-	-	-	-	-	-	-	1
4 pokoje	1	-	-	-	-	-	-	-	-	-	1
5+ pokojů	-	-	-	-	-	-	-	-	-	-	-
nezjištěno	-	-	-	-	-	-	-	-	-	-	-
celkem	5	2	-	-	-	-	-	1	-	-	8
Nezj. kategorie											
1 obytná místnost	-	-	-	-	-	-	-	-	-	-	-
2 pokoje	-	-	-	-	-	-	-	-	-	-	-
3 pokoje	-	-	-	-	-	-	-	-	-	-	-
4 pokoje	-	-	-	-	-	-	-	-	-	-	-
5+ pokojů	-	-	-	-	-	-	1	-	-	-	1
nezjištěno	-	-	1	1	-	-	-	-	-	1	3
celkem	-	-	1	1	-	-	1	-	-	1	4
Úhrnem											
1 obytná místnost	7	1	4	2	2	-	-	-	1	-	17
2 pokoje	10	9	18	5	9	12	10	3	7	-	83
3 pokoje	12	4	29	7	11	15	21	2	6	-	107
4 pokoje	3	8	20	4	17	29	43	8	7	-	139
5+ pokojů	4	4	9	2	11	44	92	12	4	-	182
nezjištěno	-	1	1	1	-	-	-	1	-	1	5
celkem	36	27	81	21	50	100	166	26	25	1	533

1. Rodinné domy

Tab. č. 352 Trvale obydlené byty podle materiálu nosných zdí domu, počtu obytných místností, plochy bytu, počtu cenзовých domácností a bydlících osob, podle období výstavby nebo rekonstrukce domu, kategorie a velikosti bytu a podle druhu domu a právního důvodu užívání bytu

Jilemnice

Období výstavby nebo rekonstrukce domu, kategorie a velikost bytu	Byty v domech podle materiálu nosných zdí								Počet bytů celkem	Počet obytných míst. 8 m <sup>2</sup> a více podl. plochy	Obytná plocha bytu v m <sup>2</sup>	Počet		
	cihly, tvárnice, cihlové bloky	kámen	kámen a cihly	stěnové panely	nepálené cihly	dřevo	jiné komb. mater. a ost.	nezjištěno				cenзовých domácností	bydlících osob	
Do roku 1899														
I. kategorie	13	4	19	-	-	-	6	-	42	115	2512	49	122	
II. kategorie	4	1	7	-	-	1	1	-	14	28	682	14	22	
III. kategorie	3	-	4	-	-	-	-	-	7	16	384	9	15	
IV. kategorie	2	-	1	-	-	2	-	-	5	10	230	6	15	
nezjištěná kategorie	-	-	-	-	-	-	-	-	-	-	-	-	-	
celkem	22	5	31	-	-	3	7	-	68	169	3808	78	174	
1900 - 1919														
I. kategorie	22	-	20	-	-	-	-	-	42	115	2661	47	107	
II. kategorie	2	-	5	-	-	-	-	-	7	25	650	8	21	
III. kategorie	2	1	-	-	-	-	1	-	4	10	213	4	4	
IV. kategorie	1	-	5	-	-	-	-	-	6	17	474	7	11	
nezjištěná kategorie	-	-	-	-	-	-	-	-	-	-	-	-	-	
celkem	27	1	30	-	-	-	1	-	59	167	3998	66	143	
1920 - 1945														
I. kategorie	81	-	29	-	1	-	3	-	114	343	7090	129	296	
II. kategorie	10	-	2	-	-	-	-	-	12	29	548	13	25	
III. kategorie	10	-	3	-	1	-	-	-	14	31	605	16	28	
IV. kategorie	-	-	2	-	-	-	-	-	2	3	63	2	4	
nezjištěná kategorie	1	-	-	-	-	-	-	-	1	-	-	1	1	
celkem	102	-	36	-	2	-	3	-	143	406	8306	161	354	
1946 - 1960														
I. kategorie	20	-	3	-	-	-	-	-	23	69	1354	24	53	
II. kategorie	3	-	4	-	-	-	-	-	7	19	423	9	25	
III. kategorie	5	-	-	-	-	-	-	-	5	9	170	5	8	
IV. kategorie	-	-	-	-	-	-	-	-	-	-	-	-	-	
nezjištěná kategorie	2	-	-	-	-	-	-	-	2	2	24	2	6	
celkem	30	-	7	-	-	-	-	-	37	99	1971	40	92	
1961 - 1970														
I. kategorie	85	-	16	-	-	-	1	-	102	307	5653	119	284	
II. kategorie	2	-	1	-	-	1	-	-	4	7	152	4	6	
III. kategorie	5	-	-	-	-	-	-	-	5	12	285	6	10	
IV. kategorie	-	-	-	-	-	-	-	-	-	-	-	-	-	
nezjištěná kategorie	-	-	-	-	-	-	-	-	-	-	-	-	-	
celkem	92	-	17	-	-	1	1	-	111	326	6090	129	300	
1971 - 1980														
I. kategorie	153	-	7	6	-	4	15	-	185	665	12789	216	560	
II. kategorie	7	-	-	-	-	-	1	-	8	27	556	10	22	
III. kategorie	2	-	-	-	-	-	-	-	2	3	69	2	2	
IV. kategorie	-	-	-	-	-	-	-	-	-	-	-	-	-	
nezjištěná kategorie	-	-	-	-	-	-	-	-	-	-	-	-	-	
celkem	162	-	7	6	-	4	16	-	195	695	13414	228	584	

1. Rodinné domy

Tab. č. 352 Trvale obydlené byty podle materiálu nosných zdí domu, počtu obytných místností, plochy bytu, počtu cenových domácností a bydlících osob, podle období výstavby nebo rekonstrukce domu, kategorie a velikosti bytu a podle druhu domu a právního důvodu užívání bytu

Jilemnice

Období výstavby nebo rekonstrukce domu, kategorie a velikost bytu	Byty v domech podle materiálu nosných zdí								Počet bytů celkem	Počet obytných míst. 8 m <sup>2</sup> a více podl. plochy	Obytná plocha bytu v m <sup>2</sup>	Počet		
	cihly, tvárnice, cihlové bloky	kámen	kámen a cihly	stěnové panely	nepálené cihly	dřevo	jiné komb. mater. a ost.	nezjištěno				cenových domácností	bydlících osob	
1981 - 1990														
I. kategorie	201	-	7	6	-	1	3	-	218	907	17134	255	758	
II. kategorie	3	-	-	-	-	-	-	-	3	11	165	4	11	
III. kategorie	-	-	-	-	-	-	-	-	-	-	-	-	-	
IV. kategorie	-	-	-	-	-	-	-	-	-	-	-	-	-	
nezjištěná kategorie	2	-	-	-	-	-	-	-	2	6	92	2	7	
celkem	206	-	7	6	-	1	3	-	223	924	17391	261	776	
1991 a později														
I. kategorie	53	-	5	-	-	-	1	-	59	222	4663	64	199	
II. kategorie	2	-	1	-	-	-	-	-	3	10	185	3	12	
III. kategorie	2	-	1	-	-	-	-	-	3	3	69	5	13	
IV. kategorie	-	-	1	-	-	-	-	-	1	2	30	1	1	
nezjištěná kategorie	-	-	-	-	-	-	-	-	-	-	-	-	-	
celkem	57	-	8	-	-	-	1	-	66	237	4947	73	225	
Nezjištěno														
I. kategorie	-	-	-	-	-	-	-	-	-	-	-	-	-	
II. kategorie	-	-	-	-	-	-	-	-	-	-	-	-	-	
III. kategorie	-	-	-	-	-	-	-	-	-	-	-	-	-	
IV. kategorie	-	-	-	-	-	-	-	-	-	-	-	-	-	
nezjištěná kategorie	-	-	-	-	-	-	-	1	1	-	-	1	1	
celkem	-	-	-	-	-	-	-	1	1	-	-	1	1	
Úhrnem														
I. kategorie	628	4	106	12	1	5	29	-	785	2743	53856	903	2379	
II. kategorie	33	1	20	-	-	2	2	-	58	156	3361	65	144	
III. kategorie	29	1	8	-	1	-	1	-	40	84	1795	47	80	
IV. kategorie	3	-	9	-	-	2	-	-	14	32	797	16	31	
nezjištěná kategorie	5	-	-	-	-	-	-	1	6	8	116	6	15	
celkem	698	6	143	12	2	9	32	1	903	3023	59925	1037	2649	
Byty podle velikosti														
1 obytná místnost	26	1	13	-	-	2	2	-	44	44	1231	45	74	
2 pokoje	164	2	58	3	-	2	3	-	232	464	10710	249	536	
3 pokoje	191	2	38	1	2	2	12	-	248	744	14860	279	698	
4 pokoje	147	-	23	5	-	2	7	-	184	736	14101	221	616	
5+ pokojů	166	1	10	3	-	1	8	-	189	1035	19023	237	716	
nezjištěno	4	-	1	-	-	-	-	1	6	-	-	6	9	
celkem	698	6	143	12	2	9	32	1	903	3023	59925	1037	2649	
Podíl (%) bytů podle velikosti														
1 obytná místnost	3,7	16,7	9,1	-	-	22,2	6,3	-	4,9	1,5	2,1	4,3	2,8	
2 pokoje	23,5	33,3	40,6	25,0	-	22,2	9,4	-	25,7	15,3	17,9	24,0	20,2	
3 pokoje	27,4	33,3	26,6	8,3	100,0	22,2	37,5	-	27,5	24,6	24,8	26,9	26,3	
4 pokoje	21,1	-	16,1	41,7	-	22,2	21,9	-	20,4	24,3	23,5	21,3	23,3	
5+ pokojů	23,8	16,7	7,0	25,0	-	11,1	25,0	-	20,9	34,2	31,7	22,9	27,0	
nezjištěno	0,6	-	0,7	-	-	-	-	100,0	0,7	-	-	0,6	0,3	
celkem	100,0	100,0	100,0	100,0	100,0	100,0	100,0	100,0	100,0	100,0	100,0	100,0	100,0	
Podíl (%) bytů podle materiálu nosných zdí	77,3	0,7	15,8	1,3	0,2	1,0	3,5	0,1	100,0	x	x	x	x	

## 2. Bytové domy - byty v osobním vlastnictví

Tab. č. 352 Trvale obydlené byty podle materiálu nosných zdí domu, počtu obytných místností, plochy bytu, počtu cenových domácností a bydlících osob, podle období výstavby nebo rekonstrukce domu, kategorie a velikosti bytu a podle druhu domu a právního důvodu užívání bytu

Jilemnice

Období výstavby nebo rekonstrukce domu, kategorie a velikost bytu	Byty v domech podle materiálu nosných zdí								Počet bytů celkem	Počet obytných míst. 8 m <sup>2</sup> a více podl. plochy	Obytná plocha bytu v m <sup>2</sup>	Počet		
	cihly, tvárnice, cihlové bloky	kámen	kámen a cihly	stěnové panely	nepálené cihly	dřevo	jiné komb. mater. a ost.	nezjištěno				cenových domácností	bydlících osob	
Do roku 1899														
I. kategorie	-	-	10	-	-	-	-	-	10	17	329	10	22	
II. kategorie	-	-	11	-	-	-	-	-	11	18	384	13	32	
III. kategorie	-	-	-	-	-	-	-	-	-	-	-	-	-	
IV. kategorie	-	-	-	-	-	-	-	-	-	-	-	-	-	
nezjištěná kategorie	-	-	-	-	-	-	-	-	-	-	-	-	-	
celkem	-	-	21	-	-	-	-	-	21	35	713	23	54	
1900 - 1919														
I. kategorie	-	-	-	-	-	-	-	-	-	-	-	-	-	
II. kategorie	-	-	-	-	-	-	-	-	-	-	-	-	-	
III. kategorie	-	-	-	-	-	-	-	-	-	-	-	-	-	
IV. kategorie	-	-	-	-	-	-	-	-	-	-	-	-	-	
nezjištěná kategorie	-	-	-	-	-	-	-	-	-	-	-	-	-	
celkem	-	-	-	-	-	-	-	-	-	-	-	-	-	
1920 - 1945														
I. kategorie	40	-	3	-	-	-	-	-	43	70	1632	45	95	
II. kategorie	8	-	1	-	-	-	-	-	9	12	301	9	18	
III. kategorie	-	-	-	-	-	-	-	-	-	-	-	-	-	
IV. kategorie	-	-	-	-	-	-	-	-	-	-	-	-	-	
nezjištěná kategorie	-	-	-	-	-	-	-	-	-	-	-	-	-	
celkem	48	-	4	-	-	-	-	-	52	82	1933	54	113	
1946 - 1960														
I. kategorie	37	-	-	-	-	-	-	-	37	93	1628	40	107	
II. kategorie	4	-	-	-	-	-	-	-	4	8	179	4	6	
III. kategorie	-	-	-	-	-	-	-	-	-	-	-	-	-	
IV. kategorie	-	-	-	-	-	-	-	-	-	-	-	-	-	
nezjištěná kategorie	-	-	-	-	-	-	-	-	-	-	-	-	-	
celkem	41	-	-	-	-	-	-	-	41	101	1807	44	113	
1961 - 1970														
I. kategorie	73	-	-	54	-	-	-	1	128	310	5105	132	295	
II. kategorie	6	-	-	1	-	-	-	-	7	21	303	7	16	
III. kategorie	-	-	-	-	-	-	-	-	-	-	-	-	-	
IV. kategorie	-	-	-	-	-	-	-	-	-	-	-	-	-	
nezjištěná kategorie	-	-	-	-	-	-	-	-	-	-	-	-	-	
celkem	79	-	-	55	-	-	-	1	135	331	5408	139	311	
1971 - 1980														
I. kategorie	30	-	-	130	-	-	-	-	160	401	6463	175	427	
II. kategorie	-	-	-	-	-	-	-	-	-	-	-	-	-	
III. kategorie	-	-	-	-	-	-	-	-	-	-	-	-	-	
IV. kategorie	-	-	-	-	-	-	-	-	-	-	-	-	-	
nezjištěná kategorie	-	-	-	-	-	-	-	-	-	-	-	-	-	
celkem	30	-	-	130	-	-	-	-	160	401	6463	175	427	

2. Bytové domy - byty v osobním vlastnictví

Tab. č. 352 Trvale obydlené byty podle materiálu nosných zdí domu, počtu obytných místností, plochy bytu, počtu cenových domácností a bydlících osob, podle období výstavby nebo rekonstrukce domu, kategorie a velikosti bytu a podle druhu domu a právního důvodu užívání bytu

Jilemnice

Období výstavby nebo rekonstrukce domu, kategorie a velikost bytu	Byty v domech podle materiálu nosných zdí								Počet bytů celkem	Počet obytných míst. 8 m <sup>2</sup> a více podl. plochy	Obytná plocha bytu v m <sup>2</sup>	Počet	
	cihly, tvárnice, cihlové bloky	kámen	kámen a cihly	stěnové panely	nepálené cihly	dřevo	jiné komb. mater. a ost.	nezjištěno				cenových domácností	bydlících osob
1981 - 1990	-	-	-	2	-	-	-	-	2	6	93	2	5
I. kategorie	-	-	-	-	-	-	-	-	-	-	-	-	-
II. kategorie	-	-	-	-	-	-	-	-	-	-	-	-	-
III. kategorie	-	-	-	-	-	-	-	-	-	-	-	-	-
IV. kategorie	-	-	-	-	-	-	-	-	-	-	-	-	-
nezjištěná kategorie	-	-	-	-	-	-	-	-	-	-	-	-	-
celkem	-	-	-	2	-	-	-	-	2	6	93	2	5
1991 a později													
I. kategorie	23	-	-	-	-	-	-	-	23	44	836	23	51
II. kategorie	-	-	-	-	-	-	-	-	-	-	-	-	-
III. kategorie	-	-	-	-	-	-	-	-	-	-	-	-	-
IV. kategorie	-	-	-	-	-	-	-	-	-	-	-	-	-
nezjištěná kategorie	-	-	-	-	-	-	-	-	-	-	-	-	-
celkem	23	-	-	-	-	-	-	-	23	44	836	23	51
Nezjištěno													
I. kategorie	-	-	-	-	-	-	-	-	-	-	-	-	-
II. kategorie	-	-	-	-	-	-	-	-	-	-	-	-	-
III. kategorie	-	-	-	-	-	-	-	-	-	-	-	-	-
IV. kategorie	-	-	-	-	-	-	-	-	-	-	-	-	-
nezjištěná kategorie	-	-	-	-	-	-	-	-	-	-	-	-	-
celkem	-	-	-	-	-	-	-	-	-	-	-	-	-
Úhrnem													
I. kategorie	203	-	13	186	-	-	-	1	403	941	16086	427	1002
II. kategorie	18	-	12	1	-	-	-	-	31	59	1167	33	72
III. kategorie	-	-	-	-	-	-	-	-	-	-	-	-	-
IV. kategorie	-	-	-	-	-	-	-	-	-	-	-	-	-
nezjištěná kategorie	-	-	-	-	-	-	-	-	-	-	-	-	-
celkem	221	-	25	187	-	-	-	1	434	1000	17253	460	1074
Byty podle velikosti													
1 obytná místnost	39	-	9	36	-	-	-	-	84	84	1801	85	120
2 pokoje	82	-	16	53	-	-	-	1	152	304	5781	161	381
3 pokoje	95	-	-	85	-	-	-	-	180	540	8622	193	515
4 pokoje	5	-	-	13	-	-	-	-	18	72	1049	21	58
5+ pokojů	-	-	-	-	-	-	-	-	-	-	-	-	-
nezjištěno	-	-	-	-	-	-	-	-	-	-	-	-	-
celkem	221	-	25	187	-	-	-	1	434	1000	17253	460	1074
Podíl (%) bytů podle velikosti													
1 obytná místnost	17,6	X	36,0	19,3	X	X	X	-	19,4	8,4	10,4	18,5	11,2
2 pokoje	37,1	X	64,0	28,3	X	X	X	100,0	35,0	30,4	33,5	35,0	35,5
3 pokoje	43,0	X	-	45,5	X	X	X	-	41,5	54,0	50,0	42,0	48,0
4 pokoje	2,3	X	-	7,0	X	X	X	-	4,1	7,2	6,1	4,6	5,4
5+ pokojů	-	X	-	-	X	X	X	-	-	-	-	-	-
nezjištěno	-	X	-	-	X	X	X	-	-	-	-	-	-
celkem	100,0	X	100,0	100,0	X	X	X	100,0	100,0	100,0	100,0	100,0	100,0
Podíl (%) bytů podle materiálu nosných zdí	50,9	-	5,8	43,1	-	-	-	0,2	100,0	x	x	x	x



## 3. Bytové domy - byty nájemní

Tab. č. 352 Trvale obydlené byty podle materiálu nosných zdí domu, počtu obytných místností, plochy bytu, počtu cenových domácností a bydlících osob, podle období výstavby nebo rekonstrukce domu, kategorie a velikosti bytu a podle druhu domu a právního důvodu užívání bytu

Jilemnice

Období výstavby nebo rekonstrukce domu, kategorie a velikost bytu	Byty v domech podle materiálu nosných zdí								Počet bytů celkem	Počet obytných míst. 8 m <sup>2</sup> a více podl. plochy	Obytná plocha bytu v m <sup>2</sup>	Počet	
	cihly, tvárnice, cihlové bloky	kámen	kámen a cihly	stěnové panely	nepálené cihly	dřevo	jiné komb. mater. a ost.	nezjištěno				cenových domácností	bydlících osob
Do roku 1899													
I. kategorie	1	-	6	-	-	-	-	-	7	13	342	7	22
II. kategorie	2	-	1	-	-	-	-	-	3	4	116	3	3
III. kategorie	-	-	-	-	-	-	-	-	-	-	-	-	-
IV. kategorie	-	-	-	-	-	-	-	-	-	-	-	-	-
nezjištěná kategorie	-	-	-	-	-	-	-	-	-	-	-	-	-
celkem	3	-	7	-	-	-	-	-	10	17	458	10	25
1900 - 1919													
I. kategorie	6	-	-	-	-	-	-	-	6	13	230	7	20
II. kategorie	2	-	-	-	-	-	-	-	2	2	55	2	4
III. kategorie	1	-	-	-	-	-	-	-	1	2	55	1	2
IV. kategorie	-	-	-	-	-	-	-	-	-	-	-	-	-
nezjištěná kategorie	-	-	-	-	-	-	-	-	-	-	-	-	-
celkem	9	-	-	-	-	-	-	-	9	17	340	10	26
1920 - 1945													
I. kategorie	73	-	1	-	-	-	-	-	74	95	2177	78	117
II. kategorie	11	-	-	-	-	-	-	-	11	24	474	13	30
III. kategorie	3	-	-	-	-	-	-	-	3	3	31	3	3
IV. kategorie	-	-	-	-	-	-	-	-	-	-	-	-	-
nezjištěná kategorie	-	-	-	-	-	-	-	-	-	-	-	-	-
celkem	87	-	1	-	-	-	-	-	88	122	2682	94	150
1946 - 1960													
I. kategorie	30	-	-	-	-	-	-	-	30	61	1045	33	68
II. kategorie	3	-	5	-	-	-	-	-	8	17	287	8	22
III. kategorie	-	-	-	-	-	-	-	-	-	-	-	-	-
IV. kategorie	-	-	-	-	-	-	-	-	-	-	-	-	-
nezjištěná kategorie	-	-	-	-	-	-	-	-	-	-	-	-	-
celkem	33	-	5	-	-	-	-	-	38	78	1332	41	90
1961 - 1970													
I. kategorie	5	-	2	2	-	-	-	1	10	18	298	10	20
II. kategorie	1	-	1	-	-	-	-	-	2	4	65	2	3
III. kategorie	-	-	-	-	-	-	-	-	-	-	-	-	-
IV. kategorie	-	-	-	-	-	-	-	-	-	-	-	-	-
nezjištěná kategorie	-	-	-	-	-	-	-	-	-	-	-	-	-
celkem	6	-	3	2	-	-	-	1	12	22	363	12	23
1971 - 1980													
I. kategorie	-	-	-	61	-	-	-	-	61	125	2200	67	160
II. kategorie	-	-	-	-	-	-	-	-	-	-	-	-	-
III. kategorie	-	-	-	-	-	-	-	-	-	-	-	-	-
IV. kategorie	-	-	-	-	-	-	-	-	-	-	-	-	-
nezjištěná kategorie	-	-	-	-	-	-	-	-	-	-	-	-	-
celkem	-	-	-	61	-	-	-	-	61	125	2200	67	160

## 3. Bytové domy - byty nájemní

Tab. č. 352 Trvale obydlené byty podle materiálu nosných zdí domu, počtu obytných místností, plochy bytu, počtu cenových domácností a bydlících osob, podle období výstavby nebo rekonstrukce domu, kategorie a velikosti bytu a podle druhu domu a právního důvodu užívání bytu

Jilemnice

Období výstavby nebo rekonstrukce domu, kategorie a velikost bytu	Byty v domech podle materiálu nosných zdí								Počet bytů celkem	Počet obytných míst. 8 m <sup>2</sup> a více podl. plochy	Obytná plocha bytu v m <sup>2</sup>	Počet		
	cihly, tvárnice, cihlové bloky	kámen	kámen a cihly	stěnové panely	nepálené cihly	dřevo	jiné komb. mater. a ost.	nezjištěno				cenových domácností	bydlících osob	
1981 - 1990														
I. kategorie	8	-	4	88	-	-	7	-	107	249	4251	114	302	
II. kategorie	-	-	1	-	-	-	-	-	1	1	35	1	1	
III. kategorie	-	-	-	-	-	-	-	-	-	-	-	-	-	
IV. kategorie	-	-	-	-	-	-	-	-	-	-	-	-	-	
nezjištěná kategorie	-	-	-	-	-	-	-	-	-	-	-	-	-	
celkem	8	-	5	88	-	-	7	-	108	250	4286	115	303	
1991 a později														
I. kategorie	10	-	-	-	-	-	-	-	10	20	375	10	21	
II. kategorie	3	-	-	-	-	-	-	-	3	6	114	3	7	
III. kategorie	-	-	-	-	-	-	-	-	-	-	-	-	-	
IV. kategorie	-	-	-	-	-	-	-	-	-	-	-	-	-	
nezjištěná kategorie	-	-	-	-	-	-	-	-	-	-	-	-	-	
celkem	13	-	-	-	-	-	-	-	13	26	489	13	28	
Nezjištěno														
I. kategorie	-	-	-	-	-	-	-	-	-	-	-	-	-	
II. kategorie	-	-	-	-	-	-	-	-	-	-	-	-	-	
III. kategorie	-	-	-	-	-	-	-	-	-	-	-	-	-	
IV. kategorie	-	-	-	-	-	-	-	-	-	-	-	-	-	
nezjištěná kategorie	-	-	-	-	-	-	-	-	-	-	-	-	-	
celkem	-	-	-	-	-	-	-	-	-	-	-	-	-	
Úhrnem														
I. kategorie	133	-	13	151	-	-	7	1	305	594	10918	326	730	
II. kategorie	22	-	8	-	-	-	-	-	30	58	1146	32	70	
III. kategorie	4	-	-	-	-	-	-	-	4	5	86	4	5	
IV. kategorie	-	-	-	-	-	-	-	-	-	-	-	-	-	
nezjištěná kategorie	-	-	-	-	-	-	-	-	-	-	-	-	-	
celkem	159	-	21	151	-	-	7	1	339	657	12150	362	805	
Byty podle velikosti														
1 obytná místnost	80	-	7	41	-	-	2	-	130	130	2939	135	189	
2 pokoje	62	-	12	29	-	-	2	1	106	212	3906	114	260	
3 pokoje	14	-	2	76	-	-	2	-	94	282	4721	102	329	
4 pokoje	1	-	-	5	-	-	1	-	7	28	502	9	22	
5+ pokojů	1	-	-	-	-	-	-	-	1	5	82	1	4	
nezjištěno	1	-	-	-	-	-	-	-	1	-	-	1	1	
celkem	159	-	21	151	-	-	7	1	339	657	12150	362	805	
Podíl (%) bytů podle velikosti														
1 obytná místnost	50,3	X	33,3	27,2	X	X	28,6	-	38,3	19,8	24,2	37,3	23,5	
2 pokoje	39,0	X	57,1	19,2	X	X	28,6	100,0	31,3	32,3	32,1	31,5	32,3	
3 pokoje	8,8	X	9,5	50,3	X	X	28,6	-	27,7	42,9	38,9	28,2	40,9	
4 pokoje	0,6	X	-	3,3	X	X	14,3	-	2,1	4,3	4,1	2,5	2,7	
5+ pokojů	0,6	X	-	-	X	X	-	-	0,3	0,8	0,7	0,3	0,5	
nezjištěno	0,6	X	-	-	X	X	-	-	0,3	-	-	0,3	0,1	
celkem	100,0	X	100,0	100,0	X	X	100,0	100,0	100,0	100,0	100,0	100,0	100,0	
Podíl (%) bytů podle materiálu nosných zdí	46,9	-	6,2	44,5	-	-	2,1	0,3	100,0	x	x	x	x	

## 4. Bytové domy - byty družstevní

Tab. č. 352 Trvale obydlené byty podle materiálu nosných zdí domu, počtu obytných místností, plochy bytu, počtu cenзовých domácností a bydlících osob, podle období výstavby nebo rekonstrukce domu, kategorie a velikosti bytu a podle druhu domu a právního důvodu užívání bytu

Jilemnice

Období výstavby nebo rekonstrukce domu, kategorie a velikost bytu	Byty v domech podle materiálu nosných zdí								Počet bytů celkem	Počet obytných míst. 8 m <sup>2</sup> a více podl. plochy	Obytná plocha bytu v m <sup>2</sup>	Počet	
	cihly, tvárnice, cihlové bloky	kámen	kámen a cihly	stěnové panely	nepálené cihly	dřevo	jiné komb. mater. a ost.	nezjištěno				cenзовých domácností	bydlících osob
Do roku 1899													
I. kategorie	-	-	-	-	-	-	-	-	-	-	-	-	-
II. kategorie	-	-	-	-	-	-	-	-	-	-	-	-	-
III. kategorie	-	-	-	-	-	-	-	-	-	-	-	-	-
IV. kategorie	-	-	-	-	-	-	-	-	-	-	-	-	-
nezjištěná kategorie	-	-	-	-	-	-	-	-	-	-	-	-	-
celkem	-	-	-	-	-	-	-	-	-	-	-	-	-
1900 - 1919													
I. kategorie	-	-	-	-	-	-	-	-	-	-	-	-	-
II. kategorie	-	-	-	-	-	-	-	-	-	-	-	-	-
III. kategorie	-	-	-	-	-	-	-	-	-	-	-	-	-
IV. kategorie	-	-	-	-	-	-	-	-	-	-	-	-	-
nezjištěná kategorie	-	-	-	-	-	-	-	-	-	-	-	-	-
celkem	-	-	-	-	-	-	-	-	-	-	-	-	-
1920 - 1945													
I. kategorie	1	-	-	-	-	-	-	-	1	1	24	1	1
II. kategorie	-	-	-	-	-	-	-	-	-	-	-	-	-
III. kategorie	-	-	-	-	-	-	-	-	-	-	-	-	-
IV. kategorie	-	-	-	-	-	-	-	-	-	-	-	-	-
nezjištěná kategorie	-	-	-	-	-	-	-	-	-	-	-	-	-
celkem	1	-	-	-	-	-	-	-	1	1	24	1	1
1946 - 1960													
I. kategorie	-	-	-	-	-	-	-	-	-	-	-	-	-
II. kategorie	-	-	-	-	-	-	-	-	-	-	-	-	-
III. kategorie	-	-	-	-	-	-	-	-	-	-	-	-	-
IV. kategorie	-	-	-	-	-	-	-	-	-	-	-	-	-
nezjištěná kategorie	-	-	-	-	-	-	-	-	-	-	-	-	-
celkem	-	-	-	-	-	-	-	-	-	-	-	-	-
1961 - 1970													
I. kategorie	8	-	-	-	-	-	-	7	15	35	576	15	32
II. kategorie	-	-	-	-	-	-	-	-	-	-	-	-	-
III. kategorie	-	-	-	-	-	-	-	-	-	-	-	-	-
IV. kategorie	-	-	-	-	-	-	-	-	-	-	-	-	-
nezjištěná kategorie	-	-	-	-	-	-	-	-	-	-	-	-	-
celkem	8	-	-	-	-	-	-	7	15	35	576	15	32
1971 - 1980													
I. kategorie	14	-	-	72	-	-	-	-	86	201	3621	94	219
II. kategorie	4	-	-	-	-	-	-	-	4	13	247	4	14
III. kategorie	-	-	-	-	-	-	-	-	-	-	-	-	-
IV. kategorie	-	-	-	-	-	-	-	-	-	-	-	-	-
nezjištěná kategorie	-	-	-	-	-	-	-	-	-	-	-	-	-
celkem	18	-	-	72	-	-	-	-	90	214	3868	98	233

## 4. Bytové domy - byty družstevní

Tab. č. 352 Trvale obydlené byty podle materiálu nosných zdí domu, počtu obytných místností, plochy bytu, počtu cenových domácností a bydlících osob, podle období výstavby nebo rekonstrukce domu, kategorie a velikosti bytu a podle druhu domu a právního důvodu užívání bytu

Jilemnice

Období výstavby nebo rekonstrukce domu, kategorie a velikost bytu	Byty v domech podle materiálu nosných zdí								Počet bytů celkem	Počet obytných míst. 8 m <sup>2</sup> a více podl. plochy	Obytná plocha bytu v m <sup>2</sup>	Počet		
	cihly, tvárnice, cihlové bloky	kámen	kámen a cihly	stěnové panely	nepálené cihly	dřevo	jiné komb. mater. a ost.	nezjištěno				cenových domácností	bydlících osob	
1981 - 1990														
I. kategorie	18	-	-	178	-	-	-	-	196	525	8488	206	589	
II. kategorie	-	-	-	-	-	-	-	-	-	-	-	-	-	
III. kategorie	-	-	-	-	-	-	-	-	-	-	-	-	-	
IV. kategorie	-	-	-	-	-	-	-	-	-	-	-	-	-	
nezjištěná kategorie	-	-	-	-	-	-	-	-	-	-	-	-	-	
celkem	18	-	-	178	-	-	-	-	196	525	8488	206	589	
1991 a později														
I. kategorie	-	-	-	-	-	-	-	-	-	-	-	-	-	
II. kategorie	-	-	-	-	-	-	-	-	-	-	-	-	-	
III. kategorie	-	-	-	-	-	-	-	-	-	-	-	-	-	
IV. kategorie	-	-	-	-	-	-	-	-	-	-	-	-	-	
nezjištěná kategorie	-	-	-	-	-	-	-	-	-	-	-	-	-	
celkem	-	-	-	-	-	-	-	-	-	-	-	-	-	
Nezjištěno														
I. kategorie	-	-	-	-	-	-	-	-	-	-	-	-	-	
II. kategorie	-	-	-	-	-	-	-	-	-	-	-	-	-	
III. kategorie	-	-	-	-	-	-	-	-	-	-	-	-	-	
IV. kategorie	-	-	-	-	-	-	-	-	-	-	-	-	-	
nezjištěná kategorie	-	-	-	-	-	-	-	-	-	-	-	-	-	
celkem	-	-	-	-	-	-	-	-	-	-	-	-	-	
Úhrnem														
I. kategorie	41	-	-	250	-	-	-	7	298	762	12709	316	841	
II. kategorie	4	-	-	-	-	-	-	-	4	13	247	4	14	
III. kategorie	-	-	-	-	-	-	-	-	-	-	-	-	-	
IV. kategorie	-	-	-	-	-	-	-	-	-	-	-	-	-	
nezjištěná kategorie	-	-	-	-	-	-	-	-	-	-	-	-	-	
celkem	45	-	-	250	-	-	-	7	302	775	12956	320	855	
Byty podle velikosti														
1 obytná místnost	9	-	-	47	-	-	-	1	57	57	1077	59	86	
2 pokoje	2	-	-	27	-	-	-	2	31	62	1181	33	78	
3 pokoje	29	-	-	168	-	-	-	4	201	603	9942	214	654	
4 pokoje	4	-	-	8	-	-	-	-	12	48	651	13	33	
5+ pokojů	1	-	-	-	-	-	-	-	1	5	105	1	4	
nezjištěno	-	-	-	-	-	-	-	-	-	-	-	-	-	
celkem	45	-	-	250	-	-	-	7	302	775	12956	320	855	
Podíl (%) bytů podle velikosti														
1 obytná místnost	20,0	X	X	18,8	X	X	X	14,3	18,9	7,4	8,3	18,4	10,1	
2 pokoje	4,4	X	X	10,8	X	X	X	28,6	10,3	8,0	9,1	10,3	9,1	
3 pokoje	64,4	X	X	67,2	X	X	X	57,1	66,6	77,8	76,7	66,9	76,5	
4 pokoje	8,9	X	X	3,2	X	X	X	-	4,0	6,2	5,0	4,1	3,9	
5+ pokojů	2,2	X	X	-	X	X	X	-	0,3	0,6	0,8	0,3	0,5	
nezjištěno	-	X	X	-	X	X	X	-	-	-	-	-	-	
celkem	100,0	X	X	100,0	X	X	X	100,0	100,0	100,0	100,0	100,0	100,0	
Podíl (%) bytů podle materiálu nosných zdí	14,9	-	-	82,8	-	-	-	2,3	100,0	x	x	x	x	

5. Bytové domy - byty členů družstva založeného  
v průběhu privatizace

**Tab. č. 352** Trvale obydlené byty podle materiálu nosných zdí domu, počtu obytných místností, plochy bytu, počtu cenových domácností a bydlících osob, podle období výstavby nebo rekonstrukce domu, kategorie a velikosti bytu a podle druhu domu a právního důvodu užívání bytu

Jilemnice

Období výstavby nebo rekonstrukce domu, kategorie a velikost bytu	Byty v domech podle materiálu nosných zdí								Počet bytů celkem	Počet obytných míst. 8 m <sup>2</sup> a více podl. plochy	Obytná plocha bytu v m <sup>2</sup>	Počet		
	cihly, tvárnice, cihlové bloky	kámen	kámen a cihly	stěnové panely	nepálené cihly	dřevo	jiné komb. mater. a ost.	nezjištěno				cenových domácností	bydlících osob	
Do roku 1899														
I. kategorie	-	-	-	-	-	-	-	-	-	-	-	-	-	-
II. kategorie	-	-	-	-	-	-	-	-	-	-	-	-	-	-
III. kategorie	-	-	-	-	-	-	-	-	-	-	-	-	-	-
IV. kategorie	-	-	-	-	-	-	-	-	-	-	-	-	-	-
nezjištěná kategorie	-	-	-	-	-	-	-	-	-	-	-	-	-	-
celkem	-	-	-	-	-	-	-	-	-	-	-	-	-	-
1900 - 1919														
I. kategorie	-	-	-	-	-	-	-	-	-	-	-	-	-	-
II. kategorie	-	-	-	-	-	-	-	-	-	-	-	-	-	-
III. kategorie	-	-	-	-	-	-	-	-	-	-	-	-	-	-
IV. kategorie	-	-	-	-	-	-	-	-	-	-	-	-	-	-
nezjištěná kategorie	-	-	-	-	-	-	-	-	-	-	-	-	-	-
celkem	-	-	-	-	-	-	-	-	-	-	-	-	-	-
1920 - 1945														
I. kategorie	-	-	-	-	-	-	-	-	-	-	-	-	-	-
II. kategorie	-	-	-	-	-	-	-	-	-	-	-	-	-	-
III. kategorie	-	-	-	-	-	-	-	-	-	-	-	-	-	-
IV. kategorie	-	-	-	-	-	-	-	-	-	-	-	-	-	-
nezjištěná kategorie	-	-	-	-	-	-	-	-	-	-	-	-	-	-
celkem	-	-	-	-	-	-	-	-	-	-	-	-	-	-
1946 - 1960														
I. kategorie	-	-	-	-	-	-	-	-	-	-	-	-	-	-
II. kategorie	-	-	-	-	-	-	-	-	-	-	-	-	-	-
III. kategorie	-	-	-	-	-	-	-	-	-	-	-	-	-	-
IV. kategorie	-	-	-	-	-	-	-	-	-	-	-	-	-	-
nezjištěná kategorie	-	-	-	-	-	-	-	-	-	-	-	-	-	-
celkem	-	-	-	-	-	-	-	-	-	-	-	-	-	-
1961 - 1970														
I. kategorie	-	-	-	-	-	-	-	-	-	-	-	-	-	-
II. kategorie	-	-	-	-	-	-	-	-	-	-	-	-	-	-
III. kategorie	-	-	-	-	-	-	-	-	-	-	-	-	-	-
IV. kategorie	-	-	-	-	-	-	-	-	-	-	-	-	-	-
nezjištěná kategorie	-	-	-	-	-	-	-	-	-	-	-	-	-	-
celkem	-	-	-	-	-	-	-	-	-	-	-	-	-	-
1971 - 1980														
I. kategorie	-	-	-	-	-	-	-	-	-	-	-	-	-	-
II. kategorie	-	-	-	-	-	-	-	-	-	-	-	-	-	-
III. kategorie	-	-	-	-	-	-	-	-	-	-	-	-	-	-
IV. kategorie	-	-	-	-	-	-	-	-	-	-	-	-	-	-
nezjištěná kategorie	-	-	-	-	-	-	-	-	-	-	-	-	-	-
celkem	-	-	-	-	-	-	-	-	-	-	-	-	-	-

5. Bytové domy - byty členů družstva založeného  
v průběhu privatizace

Tab. č. 352 Trvale obydlené byty podle materiálu nosných zdí  
domu, počtu obytných místností, plochy bytu, počtu cenзовých  
domácností a bydlících osob, podle období výstavby  
nebo rekonstrukce domu, kategorie a velikosti bytu a podle druhu  
domu a právního důvodu užívání bytu

Jilemnice

Období výstavby nebo rekonstrukce domu, kategorie a velikost bytu	Byty v domech podle materiálu nosných zdí								Počet bytů celkem	Počet obytných míst. 8 m <sup>2</sup> a více podl. plochy	Obytná plocha bytu v m <sup>2</sup>	Počet		
	cihly, tvárnice, cihlové bloky	kámen	kámen a cihly	stěnové panely	nepálené cihly	dřevo	jiné komb. mater. a ost.	nezjištěno				cenзовých domácností	bydlících osob	
1981 - 1990														
I. kategorie	-	-	-	-	-	-	-	-	-	-	-	-	-	-
II. kategorie	-	-	-	-	-	-	-	-	-	-	-	-	-	-
III. kategorie	-	-	-	-	-	-	-	-	-	-	-	-	-	-
IV. kategorie	-	-	-	-	-	-	-	-	-	-	-	-	-	-
nezjištěná kategorie	-	-	-	-	-	-	-	-	-	-	-	-	-	-
celkem	-	-	-	-	-	-	-	-	-	-	-	-	-	-
1991 a později														
I. kategorie	-	-	-	-	-	-	-	-	-	-	-	-	-	-
II. kategorie	-	-	-	-	-	-	-	-	-	-	-	-	-	-
III. kategorie	-	-	-	-	-	-	-	-	-	-	-	-	-	-
IV. kategorie	-	-	-	-	-	-	-	-	-	-	-	-	-	-
nezjištěná kategorie	-	-	-	-	-	-	-	-	-	-	-	-	-	-
celkem	-	-	-	-	-	-	-	-	-	-	-	-	-	-
Nezjištěno														
I. kategorie	-	-	-	-	-	-	-	-	-	-	-	-	-	-
II. kategorie	-	-	-	-	-	-	-	-	-	-	-	-	-	-
III. kategorie	-	-	-	-	-	-	-	-	-	-	-	-	-	-
IV. kategorie	-	-	-	-	-	-	-	-	-	-	-	-	-	-
nezjištěná kategorie	-	-	-	-	-	-	-	-	-	-	-	-	-	-
celkem	-	-	-	-	-	-	-	-	-	-	-	-	-	-
Úhrnem														
I. kategorie	-	-	-	-	-	-	-	-	-	-	-	-	-	-
II. kategorie	-	-	-	-	-	-	-	-	-	-	-	-	-	-
III. kategorie	-	-	-	-	-	-	-	-	-	-	-	-	-	-
IV. kategorie	-	-	-	-	-	-	-	-	-	-	-	-	-	-
nezjištěná kategorie	-	-	-	-	-	-	-	-	-	-	-	-	-	-
celkem	-	-	-	-	-	-	-	-	-	-	-	-	-	-
Byty podle velikosti														
1 obytná místnost	-	-	-	-	-	-	-	-	-	-	-	-	-	-
2 pokoje	-	-	-	-	-	-	-	-	-	-	-	-	-	-
3 pokoje	-	-	-	-	-	-	-	-	-	-	-	-	-	-
4 pokoje	-	-	-	-	-	-	-	-	-	-	-	-	-	-
5+ pokojů	-	-	-	-	-	-	-	-	-	-	-	-	-	-
nezjištěno	-	-	-	-	-	-	-	-	-	-	-	-	-	-
celkem	-	-	-	-	-	-	-	-	-	-	-	-	-	-
Podíl (%) bytů podle velikosti														
1 obytná místnost	X	X	X	X	X	X	X	X	X	X	X	X	X	X
2 pokoje	X	X	X	X	X	X	X	X	X	X	X	X	X	X
3 pokoje	X	X	X	X	X	X	X	X	X	X	X	X	X	X
4 pokoje	X	X	X	X	X	X	X	X	X	X	X	X	X	X
5+ pokojů	X	X	X	X	X	X	X	X	X	X	X	X	X	X
nezjištěno	X	X	X	X	X	X	X	X	X	X	X	X	X	X
celkem	X	X	X	X	X	X	X	X	X	X	X	X	X	X
Podíl (%) bytů podle materiálu nosných zdí	X	X	X	X	X	X	X	X	X	X	X	X	X	X

## 6. Bytové domy - byty ostatní

Tab. č. 352 Trvale obydlené byty podle materiálu nosných zdí domu, počtu obytných místností, plochy bytu, počtu cenzových domácností a bydlících osob, podle období výstavby nebo rekonstrukce domu, kategorie a velikosti bytu a podle druhu domu a právního důvodu užívání bytu

Jilemnice

Období výstavby nebo rekonstrukce domu, kategorie a velikost bytu	Byty v domech podle materiálu nosných zdí								Počet bytů celkem	Počet obytných míst. 8 m <sup>2</sup> a více podl. plochy	Obytná plocha bytu v m <sup>2</sup>	Počet		
	cihly, tvárnice, cihlové bloky	kámen	kámen a cihly	stěnové panely	nepálené cihly	dřevo	jiné komb. mater. a ost.	nezjištěno				cenzových domácností	bydlících osob	
Do roku 1899														
I. kategorie	4	-	2	-	-	-	-	-	6	14	267	7	18	
II. kategorie	1	-	3	-	-	-	-	-	4	9	148	6	16	
III. kategorie	-	-	-	-	-	-	-	-	-	-	-	-	-	
IV. kategorie	1	-	1	-	-	-	-	-	2	5	74	2	5	
nezjištěná kategorie	-	-	-	-	-	-	-	-	-	-	-	-	-	
celkem	6	-	6	-	-	-	-	-	12	28	489	15	39	
1900 - 1919														
I. kategorie	1	-	3	-	-	-	-	-	4	12	320	4	15	
II. kategorie	-	-	-	-	-	-	-	-	-	-	-	-	-	
III. kategorie	-	-	-	-	-	-	-	-	-	-	-	-	-	
IV. kategorie	-	-	-	-	-	-	-	-	-	-	-	-	-	
nezjištěná kategorie	-	-	-	-	-	-	-	-	-	-	-	-	-	
celkem	1	-	3	-	-	-	-	-	4	12	320	4	15	
1920 - 1945														
I. kategorie	7	-	6	-	-	-	-	-	13	34	681	13	34	
II. kategorie	1	-	-	-	-	-	-	-	1	1	18	1	1	
III. kategorie	-	-	-	-	-	-	-	-	-	-	-	-	-	
IV. kategorie	-	-	-	-	-	-	-	-	-	-	-	-	-	
nezjištěná kategorie	1	-	-	-	-	-	-	-	1	2	36	1	1	
celkem	9	-	6	-	-	-	-	-	15	37	735	15	36	
1946 - 1960														
I. kategorie	3	-	-	-	-	-	-	-	3	8	153	3	8	
II. kategorie	1	-	-	-	-	-	-	-	1	3	40	1	1	
III. kategorie	-	-	-	-	-	-	-	-	-	-	-	-	-	
IV. kategorie	-	-	-	-	-	-	-	-	-	-	-	-	-	
nezjištěná kategorie	1	-	-	-	-	-	-	-	1	-	-	1	2	
celkem	5	-	-	-	-	-	-	-	5	11	193	5	11	
1961 - 1970														
I. kategorie	3	-	2	-	-	-	-	1	6	16	273	6	17	
II. kategorie	-	-	-	-	-	-	-	-	-	-	-	-	-	
III. kategorie	-	-	1	-	-	-	-	-	1	1	53	1	1	
IV. kategorie	-	-	-	-	-	-	-	-	-	-	-	-	-	
nezjištěná kategorie	-	-	-	-	-	-	-	-	-	-	-	-	-	
celkem	3	-	3	-	-	-	-	1	7	17	326	7	18	
1971 - 1980														
I. kategorie	2	-	-	9	-	-	-	-	11	19	329	11	28	
II. kategorie	-	-	-	-	-	-	-	-	-	-	-	-	-	
III. kategorie	-	-	-	-	-	-	-	-	-	-	-	-	-	
IV. kategorie	-	-	-	-	-	-	-	-	-	-	-	-	-	
nezjištěná kategorie	-	-	-	-	-	-	-	-	-	-	-	-	-	
celkem	2	-	-	9	-	-	-	-	11	19	329	11	28	

## 6. Bytové domy - byty ostatní

Tab. č. 352 Trvale obydlené byty podle materiálu nosných zdí domu, počtu obytných místností, plochy bytu, počtu cenových domácností a bydlících osob, podle období výstavby nebo rekonstrukce domu, kategorie a velikosti bytu a podle druhu domu a právního důvodu užívání bytu

Jilemnice

Období výstavby nebo rekonstrukce domu, kategorie a velikost bytu	Byty v domech podle materiálu nosných zdí								Počet bytů celkem	Počet obytných míst. 8 m <sup>2</sup> a více podl. plochy	Obytná plocha bytu v m <sup>2</sup>	Počet		
	cihly, tvárnice, cihlové bloky	kámen	kámen a cihly	stěnové panely	nepálené cihly	dřevo	jiné komb. mater. a ost.	nezjištěno				cenových domácností	bydlících osob	
1981 - 1990														
I. kategorie	5	-	-	3	-	-	-	-	8	19	328	8	15	
II. kategorie	1	-	-	-	-	-	-	-	1	1	12	1	2	
III. kategorie	-	-	-	-	-	-	-	-	-	-	-	-	-	
IV. kategorie	-	-	-	-	-	-	-	-	-	-	-	-	-	
nezjištěná kategorie	-	-	-	-	-	-	-	-	-	-	-	-	-	
celkem	6	-	-	3	-	-	-	-	9	20	340	9	17	
1991 a později														
I. kategorie	3	-	2	-	-	-	-	-	5	8	150	5	10	
II. kategorie	-	-	-	-	-	-	-	-	-	-	-	-	-	
III. kategorie	-	-	-	-	-	-	-	-	-	-	-	-	-	
IV. kategorie	-	-	-	-	-	-	-	-	-	-	-	-	-	
nezjištěná kategorie	-	-	-	-	-	-	-	-	-	-	-	-	-	
celkem	3	-	2	-	-	-	-	-	5	8	150	5	10	
Nezjištěno														
I. kategorie	-	-	-	-	-	-	-	-	-	-	-	-	-	
II. kategorie	-	-	-	-	-	-	-	-	-	-	-	-	-	
III. kategorie	-	-	-	-	-	-	-	-	-	-	-	-	-	
IV. kategorie	-	-	-	-	-	-	-	-	-	-	-	-	-	
nezjištěná kategorie	-	-	-	-	-	-	-	-	-	-	-	-	-	
celkem	-	-	-	-	-	-	-	-	-	-	-	-	-	
Úhrnem														
I. kategorie	28	-	15	12	-	-	-	1	56	130	2501	57	145	
II. kategorie	4	-	3	-	-	-	-	-	7	14	218	9	20	
III. kategorie	-	-	1	-	-	-	-	-	1	1	53	1	1	
IV. kategorie	1	-	1	-	-	-	-	-	2	5	74	2	5	
nezjištěná kategorie	2	-	-	-	-	-	-	-	2	2	36	2	3	
celkem	35	-	20	12	-	-	-	1	68	152	2882	71	174	
Byty podle velikosti														
1 obytná místnost	6	-	4	7	-	-	-	-	17	17	393	17	25	
2 pokoje	12	-	7	-	-	-	-	-	19	38	726	19	38	
3 pokoje	15	-	7	5	-	-	-	-	27	81	1433	30	93	
4 pokoje	1	-	2	-	-	-	-	1	4	16	330	4	16	
5+ pokojů	-	-	-	-	-	-	-	-	-	-	-	-	-	
nezjištěno	1	-	-	-	-	-	-	-	1	-	-	1	2	
celkem	35	-	20	12	-	-	-	1	68	152	2882	71	174	
Podíl (%) bytů podle velikosti														
1 obytná místnost	17,1	X	20,0	58,3	X	X	X	-	25,0	11,2	13,6	23,9	14,4	
2 pokoje	34,3	X	35,0	-	X	X	X	-	27,9	25,0	25,2	26,8	21,8	
3 pokoje	42,9	X	35,0	41,7	X	X	X	-	39,7	53,3	49,7	42,3	53,4	
4 pokoje	2,9	X	10,0	-	X	X	X	100,0	5,9	10,5	11,5	5,6	9,2	
5+ pokojů	-	X	-	-	X	X	X	-	-	-	-	-	-	
nezjištěno	2,9	X	-	-	X	X	X	-	1,5	-	-	1,4	1,1	
celkem	100,0	X	100,0	100,0	X	X	X	100,0	100,0	100,0	100,0	100,0	100,0	
Podíl (%) bytů podle materiálu nosných zdí	51,5	-	29,4	17,6	-	-	-	1,5	100,0	x	x	x	x	



7. Ostatní budovy

Tab. č. 352 Trvale obydlené byty podle materiálu nosných zdí domu, počtu obytných místností, plochy bytu, počtu cenových domácností a bydlících osob, podle období výstavby nebo rekonstrukce domu, kategorie a velikosti bytu a podle druhu domu a právního důvodu užívání bytu

Jilemnice

Období výstavby nebo rekonstrukce domu, kategorie a velikost bytu	Byty v domech podle materiálu nosných zdí								Počet bytů celkem	Počet obytných míst. 8 m <sup>2</sup> a více podl. plochy	Obytná plocha bytu v m <sup>2</sup>	Počet		
	cihly, tvárnice, cihlové bloky	kámen	kámen a cihly	stěnové panely	nepálené cihly	dřevo	jiné komb. mater. a ost.	nezjištěno				cenových domácností	bydlících osob	
Do roku 1899														
I. kategorie	1	-	2	-	-	-	-	1	-	4	17	322	5	14
II. kategorie	2	-	1	-	-	-	-	2	-	5	10	204	7	18
III. kategorie	1	-	-	-	-	-	-	-	-	1	1	20	1	1
IV. kategorie	-	-	-	-	-	-	-	-	-	-	-	-	-	-
nezjištěná kategorie	-	-	-	-	-	-	-	-	-	-	-	-	-	-
celkem	4	-	3	-	-	-	-	3	-	10	28	546	13	33
1900 - 1919														
I. kategorie	3	-	1	-	-	-	-	-	-	4	8	179	4	10
II. kategorie	-	-	-	-	-	-	-	-	-	-	-	-	-	-
III. kategorie	-	-	-	-	-	-	-	-	-	-	-	-	-	-
IV. kategorie	-	-	-	-	-	-	-	-	-	-	-	-	-	-
nezjištěná kategorie	-	-	-	-	-	-	-	-	-	-	-	-	-	-
celkem	3	-	1	-	-	-	-	-	-	4	8	179	4	10
1920 - 1945														
I. kategorie	2	-	-	-	-	-	-	-	-	2	4	71	2	2
II. kategorie	-	-	-	-	-	-	-	-	-	-	-	-	-	-
III. kategorie	-	-	-	-	-	-	-	-	-	-	-	-	-	-
IV. kategorie	2	-	-	-	-	-	-	-	-	2	4	64	2	3
nezjištěná kategorie	-	-	-	-	-	-	-	-	-	-	-	-	-	-
celkem	4	-	-	-	-	-	-	-	-	4	8	135	4	5
1946 - 1960														
I. kategorie	7	-	2	-	-	-	-	-	-	9	22	419	12	26
II. kategorie	-	-	1	-	-	-	-	-	-	1	2	66	1	3
III. kategorie	-	-	-	-	-	-	-	-	-	-	-	-	-	-
IV. kategorie	-	-	-	-	-	-	-	-	-	-	-	-	-	-
nezjištěná kategorie	-	-	-	-	-	-	-	-	-	-	-	-	-	-
celkem	7	-	3	-	-	-	-	-	-	10	24	485	13	29
1961 - 1970														
I. kategorie	-	-	1	-	-	-	-	-	-	1	1	24	1	3
II. kategorie	-	-	-	-	-	-	-	-	-	-	-	-	-	-
III. kategorie	-	-	-	-	-	-	-	-	-	-	-	-	-	-
IV. kategorie	-	-	-	-	-	-	-	-	-	-	-	-	-	-
nezjištěná kategorie	-	-	-	-	-	-	-	-	-	-	-	-	-	-
celkem	-	-	1	-	-	-	-	-	-	1	1	24	1	3
1971 - 1980														
I. kategorie	3	-	-	-	-	-	-	-	-	3	8	171	3	8
II. kategorie	-	-	-	-	-	-	-	-	-	-	-	-	-	-
III. kategorie	-	-	-	-	-	-	-	-	-	-	-	-	-	-
IV. kategorie	-	-	-	-	-	-	-	-	-	-	-	-	-	-
nezjištěná kategorie	-	-	-	-	-	-	-	-	-	-	-	-	-	-
celkem	3	-	-	-	-	-	-	-	-	3	8	171	3	8

7. Ostatní budovy

Tab. č. 352 Trvale obydlené byty podle materiálu nosných zdí domu, počtu obytných místností, plochy bytu, počtu cenových domácností a bydlících osob, podle období výstavby nebo rekonstrukce domu, kategorie a velikosti bytu a podle druhu domu a právního důvodu užívání bytu

Jilemnice

Období výstavby nebo rekonstrukce domu, kategorie a velikost bytu	Byty v domech podle materiálu nosných zdí								Počet bytů celkem	Počet obytných míst. 8 m <sup>2</sup> a více podl. plochy	Obytná plocha bytu v m <sup>2</sup>	Počet		
	cihly, tvárnice, cihlové bloky	kámen	kámen a cihly	stěnové panely	nepálené cihly	dřevo	jiné komb. mater. a ost.	nezjištěno				cenových domácností	bydlících osob	
1981 - 1990														
I. kategorie	-	-	-	3	-	-	1	-	4	11	225	4	16	
II. kategorie	-	-	-	-	-	-	-	-	-	-	-	-	-	
III. kategorie	-	-	-	-	-	-	-	-	-	-	-	-	-	
IV. kategorie	-	-	-	-	-	-	-	-	-	-	-	-	-	
nezjištěná kategorie	-	-	-	-	-	-	-	-	-	-	-	-	-	
celkem	-	-	-	3	-	-	1	-	4	11	225	4	16	
1991 a později														
I. kategorie	12	-	1	-	-	-	-	-	13	29	630	15	33	
II. kategorie	1	-	-	-	-	-	-	-	1	1	25	1	3	
III. kategorie	1	-	-	-	-	-	-	-	1	1	-	1	1	
IV. kategorie	-	-	-	-	-	-	-	-	-	-	-	-	-	
nezjištěná kategorie	-	-	-	-	-	-	-	-	-	-	-	-	-	
celkem	14	-	1	-	-	-	-	-	15	31	655	17	37	
Nezjištěno														
I. kategorie	-	-	-	-	-	-	-	-	-	-	-	-	-	
II. kategorie	-	-	-	-	-	-	-	-	-	-	-	-	-	
III. kategorie	-	-	-	-	-	-	-	-	-	-	-	-	-	
IV. kategorie	-	-	-	-	-	-	-	-	-	-	-	-	-	
nezjištěná kategorie	-	-	-	-	-	-	-	-	-	-	-	-	-	
celkem	-	-	-	-	-	-	-	-	-	-	-	-	-	
Úhrnem														
I. kategorie	28	-	7	3	-	-	2	-	40	100	2041	46	112	
II. kategorie	3	-	2	-	-	-	2	-	7	13	295	9	24	
III. kategorie	2	-	-	-	-	-	-	-	2	2	20	2	2	
IV. kategorie	2	-	-	-	-	-	-	-	2	4	64	2	3	
nezjištěná kategorie	-	-	-	-	-	-	-	-	-	-	-	-	-	
celkem	35	-	9	3	-	-	4	-	51	119	2420	59	141	
Byty podle velikosti														
1 obytná místnost	11	-	2	-	-	-	1	-	14	14	307	14	25	
2 pokoje	15	-	2	1	-	-	-	-	18	36	806	21	48	
3 pokoje	5	-	2	2	-	-	2	-	11	33	588	15	38	
4 pokoje	4	-	1	-	-	-	-	-	5	20	353	5	20	
5+ pokojů	-	-	2	-	-	-	1	-	3	16	366	4	10	
nezjištěno	-	-	-	-	-	-	-	-	-	-	-	-	-	
celkem	35	-	9	3	-	-	4	-	51	119	2420	59	141	
Podíl (%) bytů podle velikosti														
1 obytná místnost	31,4	X	22,2	-	X	X	25,0	X	27,5	11,8	12,7	23,7	17,7	
2 pokoje	42,9	X	22,2	33,3	X	X	-	X	35,3	30,3	33,3	35,6	34,0	
3 pokoje	14,3	X	22,2	66,7	X	X	50,0	X	21,6	27,7	24,3	25,4	27,0	
4 pokoje	11,4	X	11,1	-	X	X	-	X	9,8	16,8	14,6	8,5	14,2	
5+ pokojů	-	X	22,2	-	X	X	25,0	X	5,9	13,4	15,1	6,8	7,1	
nezjištěno	-	X	-	-	X	X	-	X	-	-	-	-	-	
celkem	100,0	X	100,0	100,0	X	X	100,0	X	100,0	100,0	100,0	100,0	100,0	
Podíl (%) bytů podle materiálu nosných zdí	68,6	-	17,6	5,9	-	-	7,8	-	100,0	x	x	x	x	

8. Domovní fond úhrnem

Tab. č. 352 Trvale obydlené byty podle materiálu nosných zdí domu, počtu obytných místností, plochy bytu, počtu cenзовých domácností a bydlících osob, podle období výstavby nebo rekonstrukce domu, kategorie a velikosti bytu a podle druhu domu a právního důvodu užívání bytu

Jilemnice

Období výstavby nebo rekonstrukce domu, kategorie a velikost bytu	Byty v domech podle materiálu nosných zdí								Počet bytů celkem	Počet obytných míst. 8 m <sup>2</sup> a více podl. plochy	Obytná plocha bytu v m <sup>2</sup>	Počet		
	cihly, tvárnice, cihlové bloky	kámen	kámen a cihly	stěnové panely	nepálené cihly	dřevo	jiné komb. mater. a ost.	nezjištěno				cenзовých domácností	bydlících osob	
Do roku 1899														
I. kategorie	19	4	39	-	-	-	7	-	69	176	3772	78	198	
II. kategorie	9	1	23	-	-	1	3	-	37	69	1534	43	91	
III. kategorie	4	-	4	-	-	-	-	-	8	17	404	10	16	
IV. kategorie	3	-	2	-	-	2	-	-	7	15	304	8	20	
nezjištěná kategorie	-	-	-	-	-	-	-	-	-	-	-	-	-	
celkem	35	5	68	-	-	3	10	-	121	277	6014	139	325	
1900 - 1919														
I. kategorie	32	-	24	-	-	-	-	-	56	148	3390	62	152	
II. kategorie	4	-	5	-	-	-	-	-	9	27	705	10	25	
III. kategorie	3	1	-	-	-	-	1	-	5	12	268	5	6	
IV. kategorie	1	-	5	-	-	-	-	-	6	17	474	7	11	
nezjištěná kategorie	-	-	-	-	-	-	-	-	-	-	-	-	-	
celkem	40	1	34	-	-	-	1	-	76	204	4837	84	194	
1920 - 1945														
I. kategorie	204	-	39	-	1	-	3	-	247	547	11675	268	545	
II. kategorie	30	-	3	-	-	-	-	-	33	66	1341	36	74	
III. kategorie	13	-	3	-	1	-	-	-	17	34	636	19	31	
IV. kategorie	2	-	2	-	-	-	-	-	4	7	127	4	7	
nezjištěná kategorie	2	-	-	-	-	-	-	-	2	2	36	2	2	
celkem	251	-	47	-	2	-	3	-	303	656	13815	329	659	
1946 - 1960														
I. kategorie	97	-	5	-	-	-	-	-	102	253	4599	112	262	
II. kategorie	11	-	10	-	-	-	-	-	21	49	995	23	57	
III. kategorie	5	-	-	-	-	-	-	-	5	9	170	5	8	
IV. kategorie	-	-	-	-	-	-	-	-	-	-	-	-	-	
nezjištěná kategorie	3	-	-	-	-	-	-	-	3	2	24	3	8	
celkem	116	-	15	-	-	-	-	-	131	313	5788	143	335	
1961 - 1970														
I. kategorie	174	-	21	56	-	-	1	10	262	687	11929	283	651	
II. kategorie	9	-	2	1	-	1	-	-	13	32	520	13	25	
III. kategorie	5	-	1	-	-	-	-	-	6	13	338	7	11	
IV. kategorie	-	-	-	-	-	-	-	-	-	-	-	-	-	
nezjištěná kategorie	-	-	-	-	-	-	-	-	-	-	-	-	-	
celkem	188	-	24	57	-	1	1	10	281	732	12787	303	687	
1971 - 1980														
I. kategorie	202	-	7	278	-	4	15	-	506	1419	25573	566	1402	
II. kategorie	11	-	-	-	-	-	1	-	12	40	803	14	36	
III. kategorie	2	-	-	-	-	-	-	-	2	3	69	2	2	
IV. kategorie	-	-	-	-	-	-	-	-	-	-	-	-	-	
nezjištěná kategorie	-	-	-	-	-	-	-	-	-	-	-	-	-	
celkem	215	-	7	278	-	4	16	-	520	1462	26445	582	1440	

8. Domovní fond úhrnem

Tab. č. 352 Trvale obydlené byty podle materiálu nosných zdí domu, počtu obytných místností, plochy bytu, počtu cenových domácností a bydlících osob, podle období výstavby nebo rekonstrukce domu, kategorie a velikosti bytu a podle druhu domu a právního důvodu užívání bytu

Jilemnice

Období výstavby nebo rekonstrukce domu, kategorie a velikost bytu	Byty v domech podle materiálu nosných zdí								Počet bytů celkem	Počet obytných míst. 8 m <sup>2</sup> a více podl. plochy	Obytná plocha bytu v m <sup>2</sup>	Počet		
	cihly, tvárnice, cihlové bloky	kámen	kámen a cihly	stěnové panely	nepálené cihly	dřevo	jiné komb. mater. a ost.	nezjištěno				cenových domácností	bydlících osob	
1981 - 1990														
I. kategorie	232	-	11	280	-	1	11	-	535	1717	30519	589	1685	
II. kategorie	4	-	1	-	-	-	-	-	5	13	212	6	14	
III. kategorie	-	-	-	-	-	-	-	-	-	-	-	-	-	
IV. kategorie	-	-	-	-	-	-	-	-	-	-	-	-	-	
nezjištěná kategorie	2	-	-	-	-	-	-	-	2	6	92	2	7	
celkem	238	-	12	280	-	1	11	-	542	1736	30823	597	1706	
1991 a později														
I. kategorie	101	-	8	-	-	-	1	-	110	323	6654	117	314	
II. kategorie	6	-	1	-	-	-	-	-	7	17	324	7	22	
III. kategorie	3	-	1	-	-	-	-	-	4	4	69	6	14	
IV. kategorie	-	-	1	-	-	-	-	-	1	2	30	1	1	
nezjištěná kategorie	-	-	-	-	-	-	-	-	-	-	-	-	-	
celkem	110	-	11	-	-	-	1	-	122	346	7077	131	351	
Nezjištěno														
I. kategorie	-	-	-	-	-	-	-	-	-	-	-	-	-	
II. kategorie	-	-	-	-	-	-	-	-	-	-	-	-	-	
III. kategorie	-	-	-	-	-	-	-	-	-	-	-	-	-	
IV. kategorie	-	-	-	-	-	-	-	-	-	-	-	-	-	
nezjištěná kategorie	-	-	-	-	-	-	-	1	1	-	-	1	1	
celkem	-	-	-	-	-	-	-	1	1	-	-	1	1	
Úhrnem														
I. kategorie	1061	4	154	614	1	5	38	10	1887	5270	98111	2075	5209	
II. kategorie	84	1	45	1	-	2	4	-	137	313	6434	152	344	
III. kategorie	35	1	9	-	1	-	1	-	47	92	1954	54	88	
IV. kategorie	6	-	10	-	-	2	-	-	18	41	935	20	39	
nezjištěná kategorie	7	-	-	-	-	-	-	1	8	10	152	8	18	
celkem	1193	6	218	615	2	9	43	11	2097	5726	107586	2309	5698	
Byty podle velikosti														
1 obytná místnost	171	1	35	131	-	2	5	1	346	346	7748	355	519	
2 pokoje	337	2	95	113	-	2	5	4	558	1116	23110	597	1341	
3 pokoje	349	2	49	337	2	2	16	4	761	2283	40166	833	2327	
4 pokoje	162	-	26	31	-	2	8	1	230	920	16986	273	765	
5+ pokojů	168	1	12	3	-	1	9	-	194	1061	19576	243	734	
nezjištěno	6	-	1	-	-	-	-	1	8	-	-	8	12	
celkem	1193	6	218	615	2	9	43	11	2097	5726	107586	2309	5698	
Podíl (%) bytů podle velikosti														
1 obytná místnost	14,3	16,7	16,1	21,3	-	22,2	11,6	9,1	16,5	6,0	7,2	15,4	9,1	
2 pokoje	28,2	33,3	43,6	18,4	-	22,2	11,6	36,4	26,6	19,5	21,5	25,9	23,5	
3 pokoje	29,3	33,3	22,5	54,8	100,0	22,2	37,2	36,4	36,3	39,9	37,3	36,1	40,8	
4 pokoje	13,6	-	11,9	5,0	-	22,2	18,6	9,1	11,0	16,1	15,8	11,8	13,4	
5+ pokojů	14,1	16,7	5,5	0,5	-	11,1	20,9	-	9,3	18,5	18,2	10,5	12,9	
nezjištěno	0,5	-	0,5	-	-	-	-	9,1	0,4	-	-	0,3	0,2	
celkem	100,0	100,0	100,0	100,0	100,0	100,0	100,0	100,0	100,0	100,0	100,0	100,0	100,0	
Podíl (%) bytů podle materiálu nosných zdí	56,9	0,3	10,4	29,3	0,1	0,4	2,1	0,5	100,0	x	x	x	x	

9. z toho rodinné domy s 1 bytem

**Tab. č. 352** Trvale obydlené byty podle materiálu nosných zdí domu, počtu obytných místností, plochy bytu, počtu cenзовých domácností a bydlících osob, podle období výstavby nebo rekonstrukce domu, kategorie a velikosti bytu a podle druhu domu a právního důvodu užívání bytu

Jilemnice

Období výstavby nebo rekonstrukce domu, kategorie a velikost bytu	Byty v domech podle materiálu nosných zdí								Počet bytů celkem	Počet obytných míst. 8 m <sup>2</sup> a více podl. plochy	Obytná plocha bytu v m <sup>2</sup>	Počet		
	cihly, tvárnice, cihlové bloky	kámen	kámen a cihly	stěnové panely	nepálené cihly	dřevo	jiné komb. mater. a ost.	nezjištěno				cenзовých domácností	bydlících osob	
Do roku 1899														
I. kategorie	5	3	9	-	-	-	4	-	21	68	1528	28	72	
II. kategorie	-	-	4	-	-	1	1	-	6	10	285	6	8	
III. kategorie	1	-	3	-	-	-	-	-	4	10	233	5	10	
IV. kategorie	2	-	1	-	-	2	-	-	5	10	230	6	15	
nezjištěná kategorie	-	-	-	-	-	-	-	-	-	-	-	-	-	
celkem	8	3	17	-	-	3	5	-	36	98	2276	45	105	
1900 - 1919														
I. kategorie	9	-	9	-	-	-	-	-	18	56	1311	22	42	
II. kategorie	2	-	2	-	-	-	-	-	4	15	452	5	13	
III. kategorie	1	1	-	-	-	-	1	-	3	8	181	3	3	
IV. kategorie	1	-	1	-	-	-	-	-	2	5	116	2	5	
nezjištěná kategorie	-	-	-	-	-	-	-	-	-	-	-	-	-	
celkem	13	1	12	-	-	-	1	-	27	84	2060	32	63	
1920 - 1945														
I. kategorie	42	-	17	-	1	-	3	-	63	216	4318	74	166	
II. kategorie	4	-	1	-	-	-	-	-	5	13	222	6	12	
III. kategorie	9	-	2	-	1	-	-	-	12	27	539	14	25	
IV. kategorie	-	-	-	-	-	-	-	-	-	-	-	-	-	
nezjištěná kategorie	1	-	-	-	-	-	-	-	1	-	-	1	1	
celkem	56	-	20	-	2	-	3	-	81	256	5079	95	204	
1946 - 1960														
I. kategorie	10	-	3	-	-	-	-	-	13	40	841	14	32	
II. kategorie	2	-	4	-	-	-	-	-	6	17	382	8	23	
III. kategorie	1	-	-	-	-	-	-	-	1	2	38	1	3	
IV. kategorie	-	-	-	-	-	-	-	-	-	-	-	-	-	
nezjištěná kategorie	1	-	-	-	-	-	-	-	1	-	-	1	2	
celkem	14	-	7	-	-	-	-	-	21	59	1261	24	60	
1961 - 1970														
I. kategorie	36	-	9	-	-	-	1	-	46	171	3078	59	141	
II. kategorie	-	-	1	-	-	1	-	-	2	4	96	2	2	
III. kategorie	2	-	-	-	-	-	-	-	2	7	166	3	4	
IV. kategorie	-	-	-	-	-	-	-	-	-	-	-	-	-	
nezjištěná kategorie	-	-	-	-	-	-	-	-	-	-	-	-	-	
celkem	38	-	10	-	-	1	1	-	50	182	3340	64	147	
1971 - 1980														
I. kategorie	70	-	5	4	-	4	12	-	95	407	7926	121	328	
II. kategorie	3	-	-	-	-	-	1	-	4	16	359	5	11	
III. kategorie	1	-	-	-	-	-	-	-	1	2	46	1	1	
IV. kategorie	-	-	-	-	-	-	-	-	-	-	-	-	-	
nezjištěná kategorie	-	-	-	-	-	-	-	-	-	-	-	-	-	
celkem	74	-	5	4	-	4	13	-	100	425	8331	127	340	

9. z toho rodinné domy s 1 bytem

Tab. č. 352 Trvale obydlené byty podle materiálu nosných zdí domu, počtu obytných místností, plochy bytu, počtu cenových domácností a bydlících osob, podle období výstavby nebo rekonstrukce domu, kategorie a velikosti bytu a podle druhu domu a právního důvodu užívání bytu

Jilemnice

Období výstavby nebo rekonstrukce domu, kategorie a velikost bytu	Byty v domech podle materiálu nosných zdí								Počet bytů celkem	Počet obytných míst. 8 m2 a více podl. plochy	Obytná plocha bytu v m2	Počet		
	cihly, tvárnice, cihlové bloky	kámen	kámen a cihly	stěnové panely	nepálené cihly	dřevo	jiné komb. mater. a ost.	nezjištěno				cenových domácností	bydlících osob	
1981 - 1990														
I. kategorie	152	-	4	4	-	1	3	-	164	746	14128	195	605	
II. kategorie	1	-	-	-	-	-	-	-	1	3	55	2	6	
III. kategorie	-	-	-	-	-	-	-	-	-	-	-	-	-	
IV. kategorie	-	-	-	-	-	-	-	-	-	-	-	-	-	
nezjištěná kategorie	1	-	-	-	-	-	-	-	1	6	92	1	6	
celkem	154	-	4	4	-	1	3	-	166	755	14275	198	617	
1991 a později														
I. kategorie	40	-	4	-	-	-	1	-	45	186	3822	50	167	
II. kategorie	2	-	1	-	-	-	-	-	3	10	185	3	12	
III. kategorie	2	-	-	-	-	-	-	-	2	2	54	4	9	
IV. kategorie	-	-	1	-	-	-	-	-	1	2	30	1	1	
nezjištěná kategorie	-	-	-	-	-	-	-	-	-	-	-	-	-	
celkem	44	-	6	-	-	-	1	-	51	200	4091	58	189	
Nezjištěno														
I. kategorie	-	-	-	-	-	-	-	-	-	-	-	-	-	
II. kategorie	-	-	-	-	-	-	-	-	-	-	-	-	-	
III. kategorie	-	-	-	-	-	-	-	-	-	-	-	-	-	
IV. kategorie	-	-	-	-	-	-	-	-	-	-	-	-	-	
nezjištěná kategorie	-	-	-	-	-	-	-	1	1	-	-	1	1	
celkem	-	-	-	-	-	-	-	1	1	-	-	1	1	
Úhrnem														
I. kategorie	364	3	60	8	1	5	24	-	465	1890	36952	563	1553	
II. kategorie	14	-	13	-	-	2	2	-	31	88	2036	37	87	
III. kategorie	17	1	5	-	1	-	1	-	25	58	1257	31	55	
IV. kategorie	3	-	3	-	-	2	-	-	8	17	376	9	21	
nezjištěná kategorie	3	-	-	-	-	-	-	1	4	6	92	4	10	
celkem	401	4	81	8	2	9	27	1	533	2059	40713	644	1726	
Byty podle velikosti														
1 obytná místnost	7	-	6	-	-	2	2	-	17	17	530	18	28	
2 pokoje	50	1	26	1	-	2	3	-	83	166	3960	93	193	
3 pokoje	69	2	21	1	2	2	10	-	107	321	6734	128	317	
4 pokoje	112	-	18	3	-	2	4	-	139	556	11091	171	481	
5+ pokojů	160	1	9	3	-	1	8	-	182	999	18398	229	699	
nezjištěno	3	-	1	-	-	-	-	1	5	-	-	5	8	
celkem	401	4	81	8	2	9	27	1	533	2059	40713	644	1726	
Podíl (%) bytů podle velikosti														
1 obytná místnost	1,7	-	7,4	-	-	22,2	7,4	-	3,2	0,8	1,3	2,8	1,6	
2 pokoje	12,5	25,0	32,1	12,5	-	22,2	11,1	-	15,6	8,1	9,7	14,4	11,2	
3 pokoje	17,2	50,0	25,9	12,5	100,0	22,2	37,0	-	20,1	15,6	16,5	19,9	18,4	
4 pokoje	27,9	-	22,2	37,5	-	22,2	14,8	-	26,1	27,0	27,2	26,6	27,9	
5+ pokojů	39,9	25,0	11,1	37,5	-	11,1	29,6	-	34,1	48,5	45,2	35,6	40,5	
nezjištěno	0,7	-	1,2	-	-	-	-	100,0	0,9	-	-	0,8	0,5	
celkem	100,0	100,0	100,0	100,0	100,0	100,0	100,0	100,0	100,0	100,0	100,0	100,0	100,0	
Podíl (%) bytů podle materiálu nosných zdí	75,2	0,8	15,2	1,5	0,4	1,7	5,1	0,2	100,0	x	x	x	x	

Tab. č. 353 Trvale obydlené byty podle právního důvodu užívání bytu a podle druhu domu, velikosti a kategorie bytu a dalších charakteristik úrovně bydlení

Jilemnice

Druh domu, velikost a kategorie bytu, charakteristiky úrovně bydlení	Právní důvod užívání bytu								Počet bytů celkem	
	byt ve vlastním domě	byt v osobním vlastnictví	jiné bezplatné užívání bytu	byt nájemní (včetně LBD)	byt družstevní	práv. os. za účelem privatiz.	byt domovnícký, služební	jiný důvod užívání bytu		nezjištěno
1. Rodinné domy										
1 obytná místnost	23	-	17	2	-	-	-	1	1	44
2 pokoje	162	-	54	10	-	-	-	5	1	232
3 pokoje	217	-	19	8	-	-	-	4	-	248
4 pokoje	170	-	14	-	-	-	-	-	-	184
5+ pokojů	185	-	4	-	-	-	-	-	-	189
nezjištěno	3	-	1	-	-	-	-	1	1	6
I. kategorie	678	-	79	18	-	-	-	8	2	785
II. kategorie	47	-	10	-	-	-	-	1	-	58
III. kategorie	24	-	14	2	-	-	-	-	-	40
IV. kategorie	8	-	5	-	-	-	-	1	-	14
nezjištěná kategorie	3	-	1	-	-	-	-	1	1	6
celkem	760	-	109	20	-	-	-	11	3	903
2. Bytové domy										
1 obytná místnost	1	84	5	130	57	-	-	11	-	288
2 pokoje	7	152	3	106	31	-	1	7	1	308
3 pokoje	11	180	2	94	201	-	-	13	1	502
4 pokoje	3	18	-	7	12	-	-	-	1	41
5+ pokojů	-	-	-	1	1	-	-	-	-	2
nezjištěno	-	-	-	1	-	-	-	-	1	2
I. kategorie	20	403	5	305	298	-	1	27	3	1062
II. kategorie	-	31	3	30	4	-	-	4	-	72
III. kategorie	-	-	1	4	-	-	-	-	-	5
IV. kategorie	2	-	-	-	-	-	-	-	-	2
nezjištěná kategorie	-	-	1	-	-	-	-	-	1	2
celkem	22	434	10	339	302	-	1	31	4	1143
3. Ostatní domy										
1 obytná místnost	1	-	-	11	-	-	2	-	-	14
2 pokoje	1	-	2	12	-	-	3	-	-	18
3 pokoje	1	-	-	5	-	-	4	1	-	11
4 pokoje	1	-	-	1	-	-	3	-	-	5
5+ pokojů	-	-	-	1	-	-	2	-	-	3
nezjištěno	-	-	-	-	-	-	-	-	-	-
I. kategorie	2	-	2	24	-	-	11	1	-	40
II. kategorie	-	-	-	5	-	-	2	-	-	7
III. kategorie	-	-	-	1	-	-	1	-	-	2
IV. kategorie	2	-	-	-	-	-	-	-	-	2
nezjištěná kategorie	-	-	-	-	-	-	-	-	-	-
celkem	4	-	2	30	-	-	14	1	-	51
4. Domovní fond úhrnem										
1 obytná místnost	25	84	22	143	57	-	2	12	1	346
2 pokoje	170	152	59	128	31	-	4	12	2	558
3 pokoje	229	180	21	107	201	-	4	18	1	761
4 pokoje	174	18	14	8	12	-	3	-	1	230
5+ pokojů	185	-	4	2	1	-	2	-	-	194
nezjištěno	3	-	1	1	-	-	-	1	2	8

Tab. č. 353 Trvale obydlené byty podle právního důvodu užívání bytu a podle druhu domu, velikosti a kategorie bytu a dalších charakteristik úrovně bydlení

Jilemnice

Druh domu, velikost a kategorie bytu, charakteristiky úrovně bydlení	Právní důvod užívání bytu										Počet bytů celkem
	byt ve vlastním domě	byt v osobním vlastnictví	jiné bezplatné užívání bytu	byt nájemní (včetně LBD)	byt družstevní	práv. os. za účelem privatiz.	byt domovnícký, služební	jiný důvod užívání bytu	nezjištěno		
I. kategorie	700	403	86	347	298	-	12	36	5	1887	
II. kategorie	47	31	13	35	4	-	2	5	-	137	
III. kategorie	24	-	15	7	-	-	1	-	-	47	
IV. kategorie	12	-	5	-	-	-	-	1	-	18	
nezjištěná kategorie	3	-	2	-	-	-	-	1	2	8	
celkem	786	434	121	389	302	-	15	43	7	2097	
5. Podíl (%) bytů podle velikosti											
1 obytná místnost	3,2	19,4	18,2	36,8	18,9	X	13,3	27,9	14,3	16,5	
2 pokoje	21,6	35,0	48,8	32,9	10,3	X	26,7	27,9	28,6	26,6	
3 pokoje	29,1	41,5	17,4	27,5	66,6	X	26,7	41,9	14,3	36,3	
4 pokoje	22,1	4,1	11,6	2,1	4,0	X	20,0	-	14,3	11,0	
5+ pokojů	23,5	-	3,3	0,5	0,3	X	13,3	-	-	9,3	
nezjištěno	0,4	-	0,8	0,3	-	X	-	2,3	28,6	0,4	
celkem	100,0	100,0	100,0	100,0	100,0	X	100,0	100,0	100,0	100,0	
6. Podíl (%) bytů podle kategorií											
I. kategorie	89,1	92,9	71,1	89,2	98,7	X	80,0	83,7	71,4	90,0	
II. kategorie	6,0	7,1	10,7	9,0	1,3	X	13,3	11,6	-	6,5	
III. kategorie	3,1	-	12,4	1,8	-	X	6,7	-	-	2,2	
IV. kategorie	1,5	-	4,1	-	-	X	-	2,3	-	0,9	
nezjištěná kategorie	0,4	-	1,7	-	-	X	-	2,3	28,6	0,4	
celkem	100,0	100,0	100,0	100,0	100,0	X	100,0	100,0	100,0	100,0	
Obytná plocha bytů v tis. m <sup>2</sup>	55	17	6	14	13	-	1	2	0	108	
Celková plocha bytů v tis. m <sup>2</sup>	83	26	9	23	20	-	1	2	0	165	
Počet obytných místností 4 m <sup>2</sup> a více podl. pl.	2943	1042	302	810	793	-	49	93	13	6045	
Počet obytných místností 8 m <sup>2</sup> a více podl. pl.	2762	1000	280	762	775	-	45	90	12	5726	
Počet hospodařících domácností	896	457	129	416	319	-	17	45	7	2286	
Počet cenzových domácností	911	460	130	419	320	-	17	45	7	2309	
Počet bydlících osob	2389	1074	261	946	855	-	53	100	20	5698	
Počet bytů se 2 a více CD	112	25	8	28	17	-	1	2	-	193	
Podíl (%) bytů se 2 a více CD	14,2	5,8	6,6	7,2	5,6	X	6,7	4,7	-	9,2	
Průměrný počet na 1 byt											
m <sup>2</sup> obytné plochy	69,7	39,8	47,8	36,8	42,9	X	67,4	38,2	42,6	51,5	
m <sup>2</sup> celkové plochy	105,8	60,9	75,1	58,1	65,6	X	101,7	59,3	65,8	78,9	
obytných místností 4 m <sup>2</sup> a více podl. pl.	3,76	2,40	2,52	2,09	2,63	X	3,27	2,21	2,60	2,89	
obytných místností 8 m <sup>2</sup> a více podl. pl.	3,53	2,30	2,33	1,96	2,57	X	3,00	2,14	2,40	2,74	
hospodařících domácností	1,14	1,05	1,07	1,07	1,06	X	1,13	1,05	1,00	1,09	
cenzových domácností	1,16	1,06	1,07	1,08	1,06	X	1,13	1,05	1,00	1,10	
bydlících osob	3,04	2,47	2,16	2,43	2,83	X	3,53	2,33	2,86	2,72	
Průměrný počet na 1 bydlící osobu											
m <sup>2</sup> obytné plochy	22,8	16,1	22,0	15,1	15,2	X	17,8	16,1	10,7	18,9	
m <sup>2</sup> celkové plochy	34,7	24,6	34,5	23,8	23,2	X	26,9	24,9	16,5	28,9	
Průměrný počet osob na 1 obytnou místnost											
4 m <sup>2</sup> a více podl. pl.	0,81	1,03	0,86	1,17	1,08	X	1,08	1,08	1,54	0,94	
8 m <sup>2</sup> a více podl. pl.	0,86	1,07	0,93	1,24	1,10	X	1,18	1,11	1,67	1,00	



1. Rodinné domy

Tab. č. 354 Trvale obydlené byty podle ekonomické aktivity  
a postavení v zaměstnání osoby v čele cenzové domácnosti uživatele  
bytu, podle velikosti, kategorie a právního důvodu užívání bytu  
a podle druhu domu

Jilemnice

Velikost, kategorie, právní důvod užívání bytu, obytná plocha, počet obytných místností a bydlících osob	Ekonomická aktivita osoby v čele cenzové domácnosti uživatele bytu											Počet bytů celkem
	ekonomicky aktivní - postavení v zaměstnání						ekonomicky neaktivní				nezjištěná ekonomická aktivita	
	zaměstna- vatelé	zaměstnanci	samostatně činní	členové produkčních družstev	pomáhající rodinní příslušníci	nezjištěno	ekonomicky aktivní celkem	nepracující důchodci	ostatní	celkem		
Velikost bytu												
1 obytná místnost	3	17	-	-	-	1	21	23	-	23	-	44
2 pokoje	8	84	23	-	-	4	119	109	3	112	1	232
3 pokoje	13	116	35	-	-	3	167	77	3	80	1	248
4 pokoje	21	80	31	-	-	1	133	49	1	50	1	184
5+ pokojů	16	96	39	-	3	6	160	29	-	29	-	189
nezjištěno	1	-	-	-	-	1	2	3	1	4	-	6
celkem	62	393	128	-	3	16	602	290	8	298	3	903
Kategorie bytu												
I. kategorie	57	357	121	-	3	12	550	226	7	233	2	785
1 obytná místnost	3	13	-	-	-	-	16	8	-	8	-	24
2 pokoje	8	71	18	-	-	3	100	82	3	85	-	185
3 pokoje	12	106	33	-	-	2	153	67	3	70	1	224
4 pokoje	19	73	31	-	-	1	124	41	1	42	1	167
5+ pokojů	15	94	39	-	3	6	157	27	-	27	-	184
nezjištěno	-	-	-	-	-	-	-	1	-	1	-	1
II. kategorie	4	24	3	-	-	1	32	26	-	26	-	58
III. kategorie	-	6	3	-	-	2	11	28	-	28	1	40
IV. kategorie	-	5	-	-	-	1	6	8	-	8	-	14
nezj. kategorie	1	1	1	-	-	-	3	2	1	3	-	6
úhrnem	62	393	128	-	3	16	602	290	8	298	3	903
%	6,9	43,5	14,2	-	0,3	1,8	66,7	32,1	0,9	33,0	0,3	100,0
Právní důvod užívání bytu												
byt ve vlastním domě	57	337	113	-	2	13	522	231	6	237	1	760
byt v osobním vlastnictví	-	-	-	-	-	-	-	-	-	-	-	-
jiné bezplatné užívání bytu	5	36	8	-	1	2	52	55	1	56	1	109
byt nájemní (včetně bytů LBD)	-	11	5	-	-	1	17	2	-	2	1	20
byt člena bytového družstva	-	-	-	-	-	-	-	-	-	-	-	-
byt člena družstva nájemců v průběhu privatizace	-	-	-	-	-	-	-	-	-	-	-	-
byt domovnícký, služební	-	-	-	-	-	-	-	-	-	-	-	-
jiný a nezjištěný důvod užívání bytu	-	9	2	-	-	-	11	2	1	3	-	14
Počet bytů se 2 a více cen. dom.	9	58	18	-	-	3	88	32	-	32	1	121
Podíl (%) bytů se 2 a více cen. dom.	14,5	14,8	14,1	X	-	18,8	14,6	11,0	-	10,7	33,3	13,4
Obytná plocha v tis. m <sup>2</sup>	5	27	10	-	0	1	43	17	0	17	0	60
Počet obytných místn. 8 m <sup>2</sup> a více podl. pl.	227	1382	493	-	17	56	2175	820	19	839	9	3023
Počet bydlících osob	214	1322	447	-	11	61	2055	569	16	585	9	2649
Průměrný počet												
m <sup>2</sup> obytné plochy na 1 byt	78,8	67,7	77,3	X	108,0	77,3	71,3	57,8	63,3	57,9	44,7	66,8
obytn. místn. 8 m <sup>2</sup> a více podl. pl. na 1 byt	3,72	3,52	3,85	X	5,67	3,73	3,63	2,86	2,71	2,85	3,00	3,37
bydlících osob na 1 byt	3,45	3,36	3,49	X	3,67	3,81	3,41	1,96	2,00	1,96	3,00	2,93
m <sup>2</sup> obytné plochy na osobu	22,5	20,1	22,1	X	29,5	19,0	20,8	29,1	27,7	29,1	14,9	22,6
bydl. osob na 1 obytn. místn. 8 m <sup>2</sup> a více podl. pl.	0,94	0,96	0,91	X	0,65	1,09	0,94	0,69	0,84	0,70	1,00	0,88

## 2. Bytové domy

Tab. č. 354 Trvale obydlené byty podle ekonomické aktivity a postavení v zaměstnání osoby v čele cenzové domácnosti uživatele bytu, podle velikosti, kategorie a právního důvodu užívání bytu a podle druhu domu

Jilemnice

Velikost, kategorie, právní důvod užívání bytu, obytná plocha, počet obytných místností a bydlících osob	Ekonomická aktivita osoby v čele cenzové domácnosti uživatele bytu											Počet bytů celkem
	ekonomicky aktivní - postavení v zaměstnání						ekonomicky neaktivní				nezjištěná ekonomická aktivita	
	zaměstnavatelé	zaměstnanci	samostatně činní	členové produkčních družstev	pomáhající rodinní příslušníci	nezjištěno	ekonomicky aktivní celkem	nepracující důchodci	ostatní	celkem		
Velikost bytu												
1 obytná místnost	-	117	8	-	-	14	139	145	2	147	2	288
2 pokoje	7	152	26	-	-	4	189	112	5	117	2	308
3 pokoje	26	320	63	-	-	16	425	67	7	74	3	502
4 pokoje	2	28	6	-	-	-	36	5	-	5	-	41
5+ pokojů	-	2	-	-	-	-	2	-	-	-	-	2
nezjištěno	-	-	-	-	-	-	-	2	-	2	-	2
celkem	35	619	103	-	-	34	791	331	14	345	7	1143
Kategorie bytu												
I. kategorie	32	593	93	-	-	29	747	298	10	308	7	1062
1 obytná místnost	-	108	5	-	-	10	123	136	2	138	2	263
2 pokoje	6	144	25	-	-	3	178	94	2	96	2	276
3 pokoje	24	313	57	-	-	16	410	63	6	69	3	482
4 pokoje	2	26	6	-	-	-	34	5	-	5	-	39
5+ pokojů	-	2	-	-	-	-	2	-	-	-	-	2
nezjištěno	-	-	-	-	-	-	-	-	-	-	-	-
II. kategorie	3	24	9	-	-	5	41	27	4	31	-	72
III. kategorie	-	1	1	-	-	-	2	3	-	3	-	5
IV. kategorie	-	1	-	-	-	-	1	1	-	1	-	2
nezj. kategorie	-	-	-	-	-	-	-	2	-	2	-	2
úhrnem	35	619	103	-	-	34	791	331	14	345	7	1143
%	3,1	54,2	9,0	-	-	3,0	69,2	29,0	1,2	30,2	0,6	100,0
Právní důvod užívání bytu												
byt ve vlastním domě	1	10	2	-	-	-	13	8	1	9	-	22
byt v osobním vlastnictví	13	239	29	-	-	11	292	135	4	139	3	434
jiné bezplatné užívání bytu	1	2	1	-	-	-	4	6	-	6	-	10
byt nájemní (včetně bytů LBD)	9	161	28	-	-	12	210	124	5	129	-	339
byt člena bytového družstva	10	188	36	-	-	10	244	50	4	54	4	302
byt člena družstva nájemců v průběhu privatizace	-	-	-	-	-	-	-	-	-	-	-	-
byt domovnícký, služební	-	1	-	-	-	-	1	-	-	-	-	1
jiný a nezjištěný důvod užívání bytu	1	18	7	-	-	1	27	8	-	8	-	35
Počet bytů se 2 a více cen. dom.	1	39	10	-	-	4	54	12	-	12	-	66
Podíl (%) bytů se 2 a více cen. dom.	2,9	6,3	9,7	X	X	11,8	6,8	3,6	-	3,5	-	5,8
Obytná plocha v tis. m2	2	26	5	-	-	1	34	11	1	11	0	45
Počet obytných místn. 8 m2 a více podl. pl.	100	1503	273	-	-	70	1946	590	33	623	15	2584
Počet bydlících osob	114	1777	337	-	-	95	2323	539	31	570	15	2908
Průměrný počet												
m2 obytné plochy na 1 byt	49,9	41,8	45,9	X	X	38,9	42,6	32,7	38,9	33,0	37,0	39,7
obytn. místn. 8 m2 a více podl. pl. na 1 byt	2,86	2,43	2,65	X	X	2,06	2,46	1,79	2,36	1,82	2,14	2,26
bydlících osob na 1 byt	3,26	2,87	3,27	X	X	2,79	2,94	1,63	2,21	1,65	2,14	2,54
m2 obytné plochy na osobu	15,3	14,6	14,0	X	X	13,9	14,5	20,0	17,6	19,8	17,3	15,6
bydl. osob na 1 obytn. místn. 8 m2 a více podl. pl.	1,14	1,18	1,23	X	X	1,36	1,19	0,91	0,94	0,91	1,00	1,13

3. Ostatní budovy

Tab. č. 354 Trvale obydlené byty podle ekonomické aktivity a postavení v zaměstnání osoby v čele cenové domácnosti uživatele bytu, podle velikosti, kategorie a právního důvodu užívání bytu a podle druhu domu

Jilemnice

Velikost, kategorie, právní důvod užívání bytu, obytná plocha, počet obytných místností a bydlících osob	Ekonomická aktivita osoby v čele cenové domácnosti uživatele bytu											Počet bytů celkem
	ekonomicky aktivní - postavení v zaměstnání						ekonomicky neaktivní				nezjištěná ekonomická aktivita	
	zaměstnavatelé	zaměstnanci	samostatně činní	členové produkčních družstev	pomáhající rodinní příslušníci	nezjištěno	ekonomicky aktivní celkem	nepracující důchodci	ostatní	celkem		
Velikost bytu												
1 obytná místnost	-	6	2	-	-	-	8	6	-	6	-	14
2 pokoje	-	12	1	-	-	-	13	4	1	5	-	18
3 pokoje	-	8	-	-	-	-	8	2	-	2	1	11
4 pokoje	1	3	-	-	-	1	5	-	-	-	-	5
5+ pokojů	1	1	-	-	-	-	2	1	-	1	-	3
nezjištěno	-	-	-	-	-	-	-	-	-	-	-	-
celkem	2	30	3	-	-	1	36	13	1	14	1	51
Kategorie bytu												
I. kategorie	2	24	2	-	-	1	29	10	-	10	1	40
1 obytná místnost	-	2	1	-	-	-	3	5	-	5	-	8
2 pokoje	-	12	1	-	-	-	13	3	-	3	-	16
3 pokoje	-	6	-	-	-	-	6	1	-	1	1	8
4 pokoje	1	3	-	-	-	1	5	-	-	-	-	5
5+ pokojů	1	1	-	-	-	-	2	1	-	1	-	3
nezjištěno	-	-	-	-	-	-	-	-	-	-	-	-
II. kategorie	-	4	-	-	-	-	4	2	1	3	-	7
III. kategorie	-	-	1	-	-	-	1	1	-	1	-	2
IV. kategorie	-	2	-	-	-	-	2	-	-	-	-	2
nezj. kategorie	-	-	-	-	-	-	-	-	-	-	-	-
úhrnem	2	30	3	-	-	1	36	13	1	14	1	51
%	3,9	58,8	5,9	-	-	2,0	70,6	25,5	2,0	27,5	2,0	100,0
Právní důvod užívání bytu												
byt ve vlastním domě	1	3	-	-	-	-	4	-	-	-	-	4
byt v osobním vlastnictví	-	-	-	-	-	-	-	-	-	-	-	-
jiné bezplatné užívání bytu	-	1	-	-	-	-	1	1	-	1	-	2
byt nájemní (včetně bytů LBD)	1	15	2	-	-	1	19	10	-	10	1	30
byt člena bytového družstva	-	-	-	-	-	-	-	-	-	-	-	-
byt člena družstva nájemců v průběhu privatizace	-	-	-	-	-	-	-	-	-	-	-	-
byt domovnícký, služební	-	10	1	-	-	-	11	2	1	3	-	14
jiný a nezjištěný důvod užívání bytu	-	1	-	-	-	-	1	-	-	-	-	1
Počet bytů se 2 a více cen. dom.	1	4	-	-	-	-	5	-	-	-	1	6
Podíl (%) bytů se 2 a více cen. dom.	50,0	13,3	-	X	X	-	13,9	-	-	-	100,0	11,8
Obytná plocha v tis. m2	0	1	0	-	-	0	2	1	0	1	0	2
Počet obytných místn. 8 m2 a více podl. pl.	9	71	4	-	-	4	88	26	2	28	3	119
Počet bydlících osob	10	95	6	-	-	4	115	21	3	24	2	141
Průměrný počet												
m2 obytné plochy na 1 byt	103,0	47,1	42,0	X	X	62,0	50,4	39,9	66,0	41,8	70,0	48,4
obytn. místn. 8 m2 a více podl. pl. na 1 byt	4,50	2,37	1,33	X	X	4,00	2,44	2,00	2,00	2,00	3,00	2,33
bydlících osob na 1 byt	5,00	3,17	2,00	X	X	4,00	3,19	1,62	3,00	1,71	2,00	2,76
m2 obytné plochy na osobu	20,6	14,9	14,0	X	X	15,5	15,3	24,7	22,0	24,4	35,0	17,2
bydl. osob na 1 obytn. místn. 8 m2 a více podl. pl.	1,11	1,34	1,50	X	X	1,00	1,31	0,81	1,50	0,86	0,67	1,18

4. Domovní fond úhrnem

**Tab. č. 354** Trvale obydlené byty podle ekonomické aktivity a postavení v zaměstnání osoby v čele cenové domácnosti uživatele bytu, podle velikosti, kategorie a právního důvodu užívání bytu a podle druhu domu

Jilemnice

Velikost, kategorie, právní důvod užívání bytu, obytná plocha, počet obytných místností a bydlících osob	Ekonomická aktivita osoby v čele cenové domácnosti uživatele bytu											Počet bytů celkem
	ekonomicky aktivní - postavení v zaměstnání						ekonomicky neaktivní				nezjištěná ekonomická aktivita	
	zaměstnavatelé	zaměstnanci	samostatně činní	členové produkčních družstev	pomáhající rodinní příslušníci	nezjištěno	ekonomicky aktivní celkem	nepracující důchodci	ostatní	celkem		
<b>Velikost bytu</b>												
1 obytná místnost	3	140	10	-	-	15	168	174	2	176	2	346
2 pokoje	15	248	50	-	-	8	321	225	9	234	3	558
3 pokoje	39	444	98	-	-	19	600	146	10	156	5	761
4 pokoje	24	111	37	-	-	2	174	54	1	55	1	230
5+ pokojů	17	99	39	-	3	6	164	30	-	30	-	194
nezjištěno	1	-	-	-	-	1	2	5	1	6	-	8
celkem	99	1042	234	-	3	51	1429	634	23	657	11	2097
<b>Kategorie bytu</b>												
I. kategorie	91	974	216	-	3	42	1326	534	17	551	10	1887
1 obytná místnost	3	123	6	-	-	10	142	149	2	151	2	295
2 pokoje	14	227	44	-	-	6	291	179	5	184	2	477
3 pokoje	36	425	90	-	-	18	569	131	9	140	5	714
4 pokoje	22	102	37	-	-	2	163	46	1	47	1	211
5+ pokojů	16	97	39	-	3	6	161	28	-	28	-	189
nezjištěno	-	-	-	-	-	-	-	1	-	1	-	1
II. kategorie	7	52	12	-	-	6	77	55	5	60	-	137
III. kategorie	-	7	5	-	-	2	14	32	-	32	1	47
IV. kategorie	-	8	-	-	-	1	9	9	-	9	-	18
nezj. kategorie	1	1	1	-	-	-	3	4	1	5	-	8
úhrnem	99	1042	234	-	3	51	1429	634	23	657	11	2097
%	4,7	49,7	11,2	-	0,1	2,4	68,1	30,2	1,1	31,3	0,5	100,0
<b>Právní důvod užívání bytu</b>												
byt ve vlastním domě	59	350	115	-	2	13	539	239	7	246	1	786
byt v osobním vlastnictví	13	239	29	-	-	11	292	135	4	139	3	434
jiné bezplatné užívání bytu	6	39	9	-	1	2	57	62	1	63	1	121
byt nájemní (včetně bytů LBD)	10	187	35	-	-	14	246	136	5	141	2	389
byt člena bytového družstva	10	188	36	-	-	10	244	50	4	54	4	302
byt člena družstva nájemců v průběhu privatizace	-	-	-	-	-	-	-	-	-	-	-	-
byt domovnícký, služební	-	11	1	-	-	-	12	2	1	3	-	15
jiný a nezjištěný důvod užívání bytu	1	28	9	-	-	1	39	10	1	11	-	50
Počet bytů se 2 a více cen. dom.	11	101	28	-	-	7	147	44	-	44	2	193
Podíl (%) bytů se 2 a více cen. dom.	11,1	9,7	12,0	X	-	13,7	10,3	6,9	-	6,7	18,2	9,2
Obytná plocha v tis. m <sup>2</sup>	7	54	15	-	0	3	78	28	1	29	0	108
Počet obytných místn. 8 m <sup>2</sup> a více podl. pl.	336	2956	770	-	17	130	4209	1436	54	1490	27	5726
Počet bydlících osob	338	3194	790	-	11	160	4493	1129	50	1179	26	5698
<b>Průměrný počet</b>												
m <sup>2</sup> obytné plochy na 1 byt	69,0	51,7	63,1	X	108,0	50,9	54,8	44,3	47,9	44,4	42,1	51,5
obytn. místn. 8 m <sup>2</sup> a více podl. pl. na 1 byt	3,43	2,84	3,29	X	5,67	2,60	2,95	2,28	2,45	2,29	2,45	2,74
bydlících osob na 1 byt	3,41	3,07	3,38	X	3,67	3,14	3,14	1,78	2,17	1,79	2,36	2,72
m <sup>2</sup> obytné plochy na osobu	20,0	16,9	18,6	X	29,5	15,9	17,4	24,7	21,1	24,5	17,8	18,9
bydl. osob na 1 obytn. místn. 8 m <sup>2</sup> a více podl. pl.	1,01	1,08	1,03	X	0,65	1,23	1,07	0,79	0,93	0,79	0,96	1,00

Tab. č. 355 Trvale obydlené byty podle právního důvodu užívání bytu a podle druhu a vlastníka domu

Jilemnice

Druh a vlastník domu	Právní důvod užívání bytu									Počet bytů celkem
	byt ve vlastním domě	byt v osobním vlastnictví	jiné bezplatné užívání bytu	byt nájemní (včetně LBD)	byt člena byt. družstva	práv. os. za účelem privatiz.	byt domovnícký, služební	jiný důvod užívání bytu	nezjištěno	
<b>1. Rodinné domy</b>										
soukromá fyzická osoba	760	-	109	15	-	-	-	10	3	897
obec, stát	-	-	-	-	-	-	-	1	-	1
stavební bytové družstvo	-	-	-	-	-	-	-	-	-	-
zahraniční vlastník	-	-	-	-	-	-	-	-	-	-
práv. osoba za účelem privatizace	-	-	-	-	-	-	-	-	-	-
jiná právnická osoba	-	-	-	3	-	-	-	-	-	3
kombinace vlastníků	-	-	-	2	-	-	-	-	-	2
nezjištěno	-	-	-	-	-	-	-	-	-	-
celkem	760	-	109	20	-	-	-	11	3	903
v počtu rodinných domů:										
rod. domy - samostatné	620	-	90	11	-	-	-	10	3	734
rod. domy - dvojdomky	43	-	9	1	-	-	-	-	-	53
rod. domy - řadové	97	-	10	8	-	-	-	1	-	116
<b>2. Bytové domy</b>										
soukromá fyzická osoba	22	28	10	22	-	-	-	-	-	82
obec, stát	-	7	-	228	1	-	1	2	2	241
stavební bytové družstvo	-	13	-	12	230	-	-	3	-	258
zahraniční vlastník	-	-	-	-	-	-	-	-	-	-
práv. osoba za účelem privatizace	-	-	-	-	-	-	-	-	-	-
jiná právnická osoba	-	-	-	11	-	-	-	-	-	11
kombinace vlastníků	-	386	-	66	71	-	-	26	2	551
nezjištěno	-	-	-	-	-	-	-	-	-	-
celkem	22	434	10	339	302	-	1	31	4	1143
<b>3. Ostatní budovy</b>										
soukromá fyzická osoba	4	-	2	3	-	-	1	-	-	10
obec, stát	-	-	-	16	-	-	-	7	-	23
stavební bytové družstvo	-	-	-	-	-	-	-	-	-	-
zahraniční vlastník	-	-	-	-	-	-	-	-	-	-
práv. osoba za účelem privatizace	-	-	-	-	-	-	-	-	-	-
jiná právnická osoba	-	-	-	9	-	-	6	1	-	16
kombinace vlastníků	-	-	-	2	-	-	-	-	-	2
nezjištěno	-	-	-	-	-	-	-	-	-	-
celkem	4	-	2	30	-	-	14	1	-	51
<b>4. Domovní fond úhrnem</b>										
soukromá fyzická osoba	786	28	121	40	-	-	1	10	3	989
obec, stát	-	7	-	244	1	-	8	3	2	265
stavební bytové družstvo	-	13	-	12	230	-	-	3	-	258
zahraniční vlastník	-	-	-	-	-	-	-	-	-	-
práv. osoba za účelem privatizace	-	-	-	-	-	-	-	-	-	-
jiná právnická osoba	-	-	-	23	-	-	6	1	-	30
kombinace vlastníků	-	386	-	70	71	-	-	26	2	555
nezjištěno	-	-	-	-	-	-	-	-	-	-
celkem	786	434	121	389	302	-	15	43	7	2097

1. Rodinné domy

Tab. č. 356 Trvale obydlené byty podle období výstavby nebo rekonstrukce domu, podle velikosti, polohy a technického vybavení bytu a podle druhu domu a právního důvodu užívání bytu

Jilemnice

Velikost, poloha a technické vybavení bytu	Byty v domech postavených nebo rekonstruovaných v období										Celkový počet			
	do r. 1899		1900 - 1945		1946 - 1980		1981 - 2001		nezjištěno		bytů	bydlících osob	hospodař. domácností	cenzových domácností
	počet bytů	počet bydl. osob	počet bytů	počet bydl. osob	počet bytů	počet bydl. osob	počet bytů	počet bydl. osob	počet bytů	počet bydl. osob				
1. Velikost bytu														
1 obytná místnost	12	15	14	24	12	21	6	14	-	-	44	74	45	45
2 pokoje	27	62	72	153	96	225	37	96	-	-	232	536	248	249
3 pokoje	20	61	60	157	106	290	62	190	-	-	248	698	279	279
4 pokoje	5	19	40	109	68	230	71	258	-	-	184	616	214	221
5+ pokojů	4	17	14	52	60	208	111	439	-	-	189	716	230	237
nezjištěno	-	-	2	2	1	2	2	4	1	1	6	9	6	6
celkem	68	174	202	497	343	976	289	1001	1	1	903	2649	1022	1037
2. Poloha bytu podle podlaží														
přízemí	33	78	68	155	110	258	46	136	-	-	257	627	282	283
přízemí a 1. poschodí	13	50	81	218	143	465	179	669	-	-	416	1402	490	504
1. poschodí	21	43	47	110	89	250	55	169	-	-	212	572	230	230
2. poschodí	1	3	5	13	-	-	7	24	-	-	13	40	14	14
3. poschodí	-	-	-	-	-	-	-	-	-	-	-	-	-	-
4. poschodí	-	-	-	-	-	-	-	-	-	-	-	-	-	-
5. - 7. poschodí	-	-	-	-	-	-	-	-	-	-	-	-	-	-
8. - 11. poschodí	-	-	-	-	-	-	-	-	-	-	-	-	-	-
12. a vyšší poschodí	-	-	-	-	-	-	-	-	-	-	-	-	-	-
suterén, sklep	-	-	-	-	-	-	-	-	-	-	-	-	-	-
nezjištěno	-	-	1	1	1	3	2	3	1	1	5	8	6	6
celkem	68	174	202	497	343	976	289	1001	1	1	903	2649	1022	1037
3. Plyn														
zaveden	28	72	82	215	182	516	160	564	-	-	452	1367	506	517
bez plynu	40	102	118	278	161	460	127	431	-	-	446	1271	511	514
nezjištěno	-	-	2	4	-	-	2	6	1	1	5	11	5	6
celkem	68	174	202	497	343	976	289	1001	1	1	903	2649	1022	1037
4. Vodovod														
v bytě	66	172	201	496	343	976	288	1000	-	-	898	2644	1017	1032
mimo byt	1	1	-	-	-	-	-	-	-	-	1	1	1	1
bez vodovodu	1	1	-	-	-	-	-	-	-	-	1	1	1	1
nezjištěno	-	-	1	1	-	-	1	1	1	1	3	3	3	3
celkem	68	174	202	497	343	976	289	1001	1	1	903	2649	1022	1037
z toho:														
voda a plyn v bytě	28	72	82	215	182	516	160	564	-	-	452	1367	506	517
5. Kanalizace														
přípoj na kanaliz. síť	38	91	130	316	248	689	232	823	-	-	648	1919	731	744
domácí čistička odp. vod	-	-	3	9	8	22	7	18	-	-	18	49	21	21
žumpa, jímka	29	82	69	172	87	265	49	156	-	-	234	675	267	269
bez kanalizace a jímky	1	1	-	-	-	-	-	-	-	-	1	1	1	1
nezjištěno	-	-	-	-	-	-	1	4	1	1	2	5	2	2
celkem	68	174	202	497	343	976	289	1001	1	1	903	2649	1022	1037

1. Rodinné domy

Tab. č. 356 Trvale obydlené byty podle období výstavby nebo rekonstrukce domu, podle velikosti, polohy a technického vybavení bytu a podle druhu domu a právního důvodu užívání bytu

Jilemnice

Velikost, poloha a technické vybavení bytu	Byty v domech postavených nebo rekonstruovaných v období										Celkový počet			
	do r. 1899		1900 - 1945		1946 - 1980		1981 - 2001		nezjištěno		bytů	bydlících osob	hospodař. domácností	cenzových domácností
	počet bytů	počet bydl. osob	počet bytů	počet bydl. osob	počet bytů	počet bydl. osob	počet bytů	počet bydl. osob	počet bytů	počet bydl. osob				
6. Teplá voda														
zdroj mimo budovu	-	-	-	-	-	-	-	-	-	-	-	-	-	-
el. bojler, průtok. ohřivač	52	140	160	401	248	693	196	678	-	-	656	1912	744	753
plynový bojler, průtok. ohřivač	7	15	24	64	62	179	58	204	-	-	151	462	170	173
jiný nebo kombin. zdroj	3	5	5	8	26	93	31	111	-	-	65	217	75	78
bez teplé vody	6	14	12	23	5	8	3	7	-	-	26	52	28	28
nezjištěno	-	-	1	1	2	3	1	1	1	1	5	6	5	5
celkem	68	174	202	497	343	976	289	1001	1	1	903	2649	1022	1037
7. Převládající způsob vytápění														
ústřední topení celkem	36	111	122	319	280	803	255	892	-	-	693	2125	792	805
kotelna mimo dům	-	-	-	-	-	-	-	-	-	-	-	-	-	-
kotelna v domě	36	111	122	319	280	803	255	892	-	-	693	2125	792	805
z toho na pevná paliva	12	37	25	73	51	149	44	147	-	-	132	406	156	157
etážové topení celkem	6	9	11	31	8	22	5	17	-	-	30	79	32	32
z toho: na plyn	3	5	8	22	7	18	4	13	-	-	22	58	23	23
na elektřinu	2	3	1	4	-	-	-	-	-	-	3	7	3	3
na pevná paliva	1	1	2	5	1	4	1	4	-	-	5	14	6	6
kamna celkem	16	32	56	112	43	115	22	66	-	-	137	325	150	152
z toho: na plyn	1	1	3	6	1	1	-	-	-	-	5	8	5	5
na elektřinu	8	16	31	68	33	98	21	65	-	-	93	247	103	104
na pevná paliva	7	15	22	38	9	16	1	1	-	-	39	70	42	43
jiný n. komb. způsob	10	22	12	34	10	30	5	19	-	-	37	105	42	42
nezjištěno	-	-	1	1	2	6	2	7	1	1	6	15	6	6
celkem	68	174	202	497	343	976	289	1001	1	1	903	2649	1022	1037
8. Koupelna (sprchový kout)														
v bytě	51	139	177	450	323	935	283	983	-	-	834	2507	946	959
mimo byt celkem	13	30	16	33	15	33	3	13	-	-	47	109	53	55
z toho vlastní	5	8	3	4	7	17	1	3	-	-	16	32	16	16
bez koupelny a sprch. koutu	4	5	8	13	4	6	1	1	-	-	17	25	18	18
nezjištěno	-	-	1	1	1	2	2	4	1	1	5	8	5	5
celkem	68	174	202	497	343	976	289	1001	1	1	903	2649	1022	1037
9. Záchod														
splachovací v bytě	41	108	161	418	311	901	282	982	-	-	795	2409	905	918
splach. mimo byt celkem	20	48	28	58	25	59	4	14	-	-	77	179	83	84
z toho vlastní	14	34	18	42	19	48	2	4	-	-	53	128	56	56
splach. mimo dům	-	-	-	-	-	-	-	-	-	-	-	-	-	-
bez splachování	7	18	12	20	5	10	1	1	-	-	25	49	28	29
nezjištěno	-	-	1	1	2	6	2	4	1	1	6	12	6	6
celkem	68	174	202	497	343	976	289	1001	1	1	903	2649	1022	1037
Z počtu bytů:														
koupelna i záchod v bytě	39	105	155	402	309	897	282	982	-	-	785	2386	893	906
jen záchod v bytě	2	3	6	16	2	4	-	-	-	-	10	23	12	12
Byty I. kategorie	42	122	156	403	310	897	277	957	-	-	785	2379	890	903
Byty II. kategorie	14	22	19	46	19	53	6	23	-	-	58	144	65	65

2. Bytové domy - byty v osobním vlastnictví

*Tab. č. 356* Trvale obydlené byty podle období výstavby nebo rekonstrukce domu, podle velikosti, polohy a technického vybavení bytu a podle druhu domu a právního důvodu užívání bytu

Jilemnice

Velikost, poloha a technické vybavení bytu	Byty v domech postavených nebo rekonstruovaných v období										Celkový počet			
	do r. 1899		1900 - 1945		1946 - 1980		1981 - 2001		nezjištěno		bytů	bydlících osob	hospodař. domácností	cenzových domácností
	počet bytů	počet bydl. osob	počet bytů	počet bydl. osob	počet bytů	počet bydl. osob	počet bytů	počet bydl. osob	počet bytů	počet bydl. osob				
<b>1. Velikost bytu</b>														
1 obytná místnost	7	19	24	36	43	53	10	12	-	-	84	120	85	85
2 pokoje	14	35	27	76	106	257	5	13	-	-	152	381	161	161
3 pokoje	-	-	-	-	170	484	10	31	-	-	180	515	190	193
4 pokoje	-	-	1	1	17	57	-	-	-	-	18	58	21	21
5+ pokojů	-	-	-	-	-	-	-	-	-	-	-	-	-	-
nezjištěno	-	-	-	-	-	-	-	-	-	-	-	-	-	-
celkem	21	54	52	113	336	851	25	56	-	-	434	1074	457	460
<b>2. Poloha bytu podle podlaží</b>														
přízemí	7	18	18	38	73	209	4	11	-	-	102	276	105	106
přízemí a 1. poschodí	-	-	2	5	10	25	1	1	-	-	13	31	14	14
1. poschodí	10	30	21	46	87	214	9	20	-	-	127	310	135	136
2. poschodí	4	6	8	19	69	169	5	11	-	-	86	205	91	92
3. poschodí	-	-	3	5	40	98	5	12	-	-	48	115	53	53
4. poschodí	-	-	-	-	20	51	-	-	-	-	20	51	20	20
5. - 7. poschodí	-	-	-	-	37	85	1	1	-	-	38	86	39	39
8. - 11. poschodí	-	-	-	-	-	-	-	-	-	-	-	-	-	-
12. a vyšší poschodí	-	-	-	-	-	-	-	-	-	-	-	-	-	-
suterén, sklep	-	-	-	-	-	-	-	-	-	-	-	-	-	-
nezjištěno	-	-	-	-	-	-	-	-	-	-	-	-	-	-
celkem	21	54	52	113	336	851	25	56	-	-	434	1074	457	460
<b>3. Plyn</b>														
zaveden	9	23	23	54	21	63	16	38	-	-	69	178	76	76
bez plynu	10	27	29	59	311	783	8	17	-	-	358	886	374	377
nezjištěno	2	4	-	-	4	5	1	1	-	-	7	10	7	7
celkem	21	54	52	113	336	851	25	56	-	-	434	1074	457	460
<b>4. Vodovod</b>														
v bytě	21	54	52	113	336	851	25	56	-	-	434	1074	457	460
mimo byt	-	-	-	-	-	-	-	-	-	-	-	-	-	-
bez vodovodu	-	-	-	-	-	-	-	-	-	-	-	-	-	-
nezjištěno	-	-	-	-	-	-	-	-	-	-	-	-	-	-
celkem	21	54	52	113	336	851	25	56	-	-	434	1074	457	460
z toho:														
voda a plyn v bytě	9	23	23	54	21	63	16	38	-	-	69	178	76	76
<b>5. Kanalizace</b>														
přípoj na kanaliz. síť	-	-	52	113	327	820	25	56	-	-	404	989	423	424
domácí čistička odp. vod	-	-	-	-	-	-	-	-	-	-	-	-	-	-
žumpa, jímka	21	54	-	-	9	31	-	-	-	-	30	85	34	36
bez kanalizace a jímky	-	-	-	-	-	-	-	-	-	-	-	-	-	-
nezjištěno	-	-	-	-	-	-	-	-	-	-	-	-	-	-
celkem	21	54	52	113	336	851	25	56	-	-	434	1074	457	460



2. Bytové domy - byty v osobním vlastnictví

Tab. č. 356 Trvale obydlené byty podle období výstavby nebo rekonstrukce domu, podle velikosti, polohy a technického vybavení bytu a podle druhu domu a právního důvodu užívání bytu

Jilemnice

Velikost, poloha a technické vybavení bytu	Byty v domech postavených nebo rekonstruovaných v období										Celkový počet			
	do r. 1899		1900 - 1945		1946 - 1980		1981 - 2001		nezjištěno		bytů	bydlících osob	hospodař. domácností	cenzových domácností
	počet bytů	počet bydl. osob	počet bytů	počet bydl. osob	počet bytů	počet bydl. osob	počet bytů	počet bydl. osob	počet bytů	počet bydl. osob				
6. Teplá voda														
zdroj mimo budovu	-	-	-	-	215	544	18	43	-	-	233	587	243	243
el. bojler, průtok. ohřivač	17	43	47	97	111	280	-	-	-	-	175	420	186	189
plynový bojler, průtok. ohřivač	3	6	4	11	4	14	5	11	-	-	16	42	18	18
jiný nebo kombin. zdroj	1	5	1	5	5	12	2	2	-	-	9	24	9	9
bez teplé vody	-	-	-	-	-	-	-	-	-	-	-	-	-	-
nezjištěno	-	-	-	-	1	1	-	-	-	-	1	1	1	1
celkem	21	54	52	113	336	851	25	56	-	-	434	1074	457	460
7. Převládající způsob vytápění														
ústřední topení celkem	-	-	-	-	265	669	25	56	-	-	290	725	304	305
kotelna mimo dům	-	-	-	-	221	557	18	43	-	-	239	600	249	249
kotelna v domě	-	-	-	-	44	112	7	13	-	-	51	125	55	56
z toho na pevná paliva	-	-	-	-	5	12	-	-	-	-	5	12	5	5
etážové topení celkem	7	18	23	60	30	78	-	-	-	-	60	156	67	67
z toho: na plyn	4	9	14	43	10	35	-	-	-	-	28	87	34	34
na elektrinu	-	-	7	14	17	39	-	-	-	-	24	53	24	24
na pevná paliva	3	9	2	3	3	4	-	-	-	-	8	16	9	9
kamna celkem	9	25	26	49	37	96	-	-	-	-	72	170	74	76
z toho: na plyn	2	5	7	9	2	4	-	-	-	-	11	18	11	11
na elektrinu	4	8	15	29	32	87	-	-	-	-	51	124	52	54
na pevná paliva	3	12	4	11	3	5	-	-	-	-	10	28	11	11
jiný n. komb. způsob	5	11	3	4	4	8	-	-	-	-	12	23	12	12
nezjištěno	-	-	-	-	-	-	-	-	-	-	-	-	-	-
celkem	21	54	52	113	336	851	25	56	-	-	434	1074	457	460
8. Koupelna (sprchový kout)														
v bytě	21	54	52	113	336	851	25	56	-	-	434	1074	457	460
mimo byt celkem	-	-	-	-	-	-	-	-	-	-	-	-	-	-
z toho vlastní	-	-	-	-	-	-	-	-	-	-	-	-	-	-
bez koupelny a sprch. koutu	-	-	-	-	-	-	-	-	-	-	-	-	-	-
nezjištěno	-	-	-	-	-	-	-	-	-	-	-	-	-	-
celkem	21	54	52	113	336	851	25	56	-	-	434	1074	457	460
9. Záchod														
splachovací v bytě	20	52	52	113	335	846	25	56	-	-	432	1067	455	458
splach. mimo byt celkem	1	2	-	-	-	-	-	-	-	-	1	2	1	1
z toho vlastní	1	2	-	-	-	-	-	-	-	-	1	2	1	1
splach. mimo dům	-	-	-	-	-	-	-	-	-	-	-	-	-	-
bez splachování	-	-	-	-	-	-	-	-	-	-	-	-	-	-
nezjištěno	-	-	-	-	1	5	-	-	-	-	1	5	1	1
celkem	21	54	52	113	336	851	25	56	-	-	434	1074	457	460
Z počtu bytů:														
koupelna i záchod v bytě	20	52	52	113	335	846	25	56	-	-	432	1067	455	458
jen záchod v bytě	-	-	-	-	-	-	-	-	-	-	-	-	-	-
Byty I. kategorie	10	22	43	95	325	829	25	56	-	-	403	1002	424	427
Byty II. kategorie	11	32	9	18	11	22	-	-	-	-	31	72	33	33

## 3. Bytové domy - byty nájemní

Tab. č. 356 Trvale obydlené byty podle období výstavby nebo rekonstrukce domu, podle velikosti, polohy a technického vybavení bytu a podle druhu domu a právního důvodu užívání bytu

Jilemnice

Velikost, poloha a technické vybavení bytu	Byty v domech postavených nebo rekonstruovaných v období										Celkový počet			
	do r. 1899		1900 - 1945		1946 - 1980		1981 - 2001		nezjištěno		bytů	bydlících osob	hospodař. domácností	cenzových domácností
	počet bytů	počet bydl. osob	počet bytů	počet bydl. osob	počet bytů	počet bydl. osob	počet bytů	počet bydl. osob	počet bytů	počet bydl. osob				
<b>1. Velikost bytu</b>														
1 obytná místnost	3	6	65	86	26	42	36	55	-	-	130	189	134	135
2 pokoje	7	19	20	51	61	145	18	45	-	-	106	260	114	114
3 pokoje	-	-	10	32	19	72	65	225	-	-	94	329	100	102
4 pokoje	-	-	1	6	5	14	1	2	-	-	7	22	9	9
5+ pokojů	-	-	-	-	-	-	1	4	-	-	1	4	1	1
nezjištěno	-	-	1	1	-	-	-	-	-	-	1	1	1	1
celkem	10	25	97	176	111	273	121	331	-	-	339	805	359	362
<b>2. Poloha bytu podle podlaží</b>														
přízemí	-	-	27	49	23	58	27	67	-	-	77	174	79	80
přízemí a 1. poschodí	-	-	3	4	1	2	2	10	-	-	6	16	7	7
1. poschodí	6	10	30	53	35	85	24	61	-	-	95	209	98	99
2. poschodí	2	8	21	46	22	52	26	68	-	-	71	174	80	80
3. poschodí	2	7	14	22	10	22	15	46	-	-	41	97	43	43
4. poschodí	-	-	2	2	11	33	13	37	-	-	26	72	28	29
5. - 7. poschodí	-	-	-	-	8	19	14	42	-	-	22	61	23	23
8. - 11. poschodí	-	-	-	-	-	-	-	-	-	-	-	-	-	-
12. a vyšší poschodí	-	-	-	-	-	-	-	-	-	-	-	-	-	-
suterén, sklep	-	-	-	-	1	2	-	-	-	-	1	2	1	1
nezjištěno	-	-	-	-	-	-	-	-	-	-	-	-	-	-
celkem	10	25	97	176	111	273	121	331	-	-	339	805	359	362
<b>3. Plyn</b>														
zaveden	2	7	10	30	3	8	7	18	-	-	22	63	23	24
bez plynu	5	15	86	145	105	258	111	309	-	-	307	727	326	328
nezjištěno	3	3	1	1	3	7	3	4	-	-	10	15	10	10
celkem	10	25	97	176	111	273	121	331	-	-	339	805	359	362
<b>4. Vodovod</b>														
v bytě	10	25	97	176	111	273	121	331	-	-	339	805	359	362
mimo byt	-	-	-	-	-	-	-	-	-	-	-	-	-	-
bez vodovodu	-	-	-	-	-	-	-	-	-	-	-	-	-	-
nezjištěno	-	-	-	-	-	-	-	-	-	-	-	-	-	-
celkem	10	25	97	176	111	273	121	331	-	-	339	805	359	362
z toho:														
voda a plyn v bytě	2	7	10	30	3	8	7	18	-	-	22	63	23	24
<b>5. Kanalizace</b>														
přípoj na kanaliz. síť	7	21	93	167	108	267	121	331	-	-	329	786	349	352
domácí čistička odp. vod	-	-	-	-	-	-	-	-	-	-	-	-	-	-
žumpa, jímka	3	4	4	9	3	6	-	-	-	-	19	10	10	10
bez kanalizace a jímky	-	-	-	-	-	-	-	-	-	-	-	-	-	-
nezjištěno	-	-	-	-	-	-	-	-	-	-	-	-	-	-
celkem	10	25	97	176	111	273	121	331	-	-	339	805	359	362

3. Bytové domy - byty nájemní

Tab. č. 356 Trvale obydlené byty podle období výstavby nebo rekonstrukce domu, podle velikosti, polohy a technického vybavení bytu a podle druhu domu a právního důvodu užívání bytu

Jilemnice

Velikost, poloha a technické vybavení bytu	Byty v domech postavených nebo rekonstruovaných v období										Celkový počet			
	do r. 1899		1900 - 1945		1946 - 1980		1981 - 2001		nezjištěno		bytů	bydlících osob	hospodař. domácností	cenzových domácností
	počet bytů	počet bydl. osob	počet bytů	počet bydl. osob	počet bytů	počet bydl. osob	počet bytů	počet bydl. osob	počet bytů	počet bydl. osob				
6. Teplá voda														
zdroj mimo budovu	-	-	10	17	64	164	89	257	-	-	163	438	171	173
el. bojler, průtok. ohřívač	3	7	84	149	40	92	14	29	-	-	141	277	152	152
plynový bojler, průtok. ohřívač	4	9	2	9	2	5	6	19	-	-	14	42	14	15
jiný nebo kombin. zdroj	2	8	-	-	1	3	12	26	-	-	15	37	15	15
bez teplé vody	1	1	-	-	4	9	-	-	-	-	5	10	6	6
nezjištěno	-	-	1	1	-	-	-	-	-	-	1	1	1	1
celkem	10	25	97	176	111	273	121	331	-	-	339	805	359	362
7. Převládající způsob vytápění														
ústřední topení celkem	4	15	10	17	80	206	110	302	-	-	204	540	214	216
kotelna mimo dům	-	-	10	17	69	176	96	271	-	-	175	464	184	186
kotelna v domě	4	15	-	-	11	30	14	31	-	-	29	76	30	30
z toho na pevná paliva	-	-	-	-	-	-	7	19	-	-	7	19	7	7
etážové topení celkem	-	-	11	32	10	28	3	9	-	-	24	69	25	26
z toho: na plyn	-	-	5	16	1	3	3	9	-	-	9	28	9	10
na elektřinu	-	-	2	3	3	7	-	-	-	-	5	10	5	5
na pevná paliva	-	-	4	13	6	18	-	-	-	-	10	31	11	11
kamna celkem	5	9	74	123	20	37	5	13	-	-	104	182	113	113
z toho: na plyn	-	-	2	6	-	-	-	-	-	-	2	6	2	2
na elektřinu	3	7	67	104	18	34	4	12	-	-	92	157	100	100
na pevná paliva	2	2	5	13	2	3	1	1	-	-	10	19	11	11
jiný n. komb. způsob	1	1	2	4	1	2	3	7	-	-	7	14	7	7
nezjištěno	-	-	-	-	-	-	-	-	-	-	-	-	-	-
celkem	10	25	97	176	111	273	121	331	-	-	339	805	359	362
8. Koupelna (sprchový kout)														
v bytě	10	25	92	168	109	269	121	331	-	-	332	793	352	355
mimo byt celkem	-	-	5	8	1	2	-	-	-	-	6	10	6	6
z toho vlastní	-	-	1	3	1	2	-	-	-	-	2	5	2	2
bez koupelny a sprch. koutu	-	-	-	-	1	2	-	-	-	-	1	2	1	1
nezjištěno	-	-	-	-	-	-	-	-	-	-	-	-	-	-
celkem	10	25	97	176	111	273	121	331	-	-	339	805	359	362
9. Záchod														
splachovací v bytě	9	23	86	147	110	271	121	331	-	-	326	772	346	348
splach. mimo byt celkem	1	2	10	28	1	2	-	-	-	-	12	32	12	13
z toho vlastní	1	2	5	20	1	2	-	-	-	-	7	24	7	8
splach. mimo dům	-	-	-	-	-	-	-	-	-	-	-	-	-	-
bez splachování	-	-	-	-	-	-	-	-	-	-	-	-	-	-
nezjištěno	-	-	1	1	-	-	-	-	-	-	1	1	1	1
celkem	10	25	97	176	111	273	121	331	-	-	339	805	359	362
Z počtu bytů:														
koupelna i záchod v bytě	9	23	86	147	109	269	121	331	-	-	325	770	345	347
jen záchod v bytě	-	-	-	-	1	2	-	-	-	-	1	2	1	1
Byty I. kategorie	7	22	80	137	101	248	117	323	-	-	305	730	323	326
Byty II. kategorie	3	3	13	34	10	25	4	8	-	-	30	70	32	32

## 4. Bytové domy - byty družstevní

Tab. č. 356 Trvale obydlené byty podle období výstavby nebo rekonstrukce domu, podle velikosti, polohy a technického vybavení bytu a podle druhu domu a právního důvodu užívání bytu

Jilemnice

Velikost, poloha a technické vybavení bytu	Byty v domech postavených nebo rekonstruovaných v období										Celkový počet			
	do r. 1899		1900 - 1945		1946 - 1980		1981 - 2001		nezjištěno		bytů	bydlících osob	hospodař. domácností	cenzových domácností
	počet bytů	počet bydl. osob	počet bytů	počet bydl. osob	počet bytů	počet bydl. osob	počet bytů	počet bydl. osob	počet bytů	počet bydl. osob				
1. Velikost bytu														
1 obytná místnost	-	-	1	1	25	33	31	52	-	-	57	86	59	59
2 pokoje	-	-	-	-	24	62	7	16	-	-	31	78	33	33
3 pokoje	-	-	-	-	48	149	153	505	-	-	201	654	214	214
4 pokoje	-	-	-	-	8	21	4	12	-	-	12	33	12	13
5+ pokojů	-	-	-	-	-	-	1	4	-	-	1	4	1	1
nezjištěno	-	-	-	-	-	-	-	-	-	-	-	-	-	-
celkem	-	-	1	1	105	265	196	589	-	-	302	855	319	320
2. Poloha bytu podle podlaží														
přízemí	-	-	-	-	21	58	32	93	-	-	53	151	58	58
přízemí a 1. poschodí	-	-	-	-	2	4	1	1	-	-	3	5	3	3
1. poschodí	-	-	1	1	17	43	31	99	-	-	49	143	52	52
2. poschodí	-	-	-	-	24	64	27	78	-	-	51	142	55	55
3. poschodí	-	-	-	-	14	30	26	80	-	-	40	110	42	42
4. poschodí	-	-	-	-	10	27	24	70	-	-	34	97	36	36
5. - 7. poschodí	-	-	-	-	17	39	55	168	-	-	72	207	73	74
8. - 11. poschodí	-	-	-	-	-	-	-	-	-	-	-	-	-	-
12. a vyšší poschodí	-	-	-	-	-	-	-	-	-	-	-	-	-	-
suterén, sklep	-	-	-	-	-	-	-	-	-	-	-	-	-	-
nezjištěno	-	-	-	-	-	-	-	-	-	-	-	-	-	-
celkem	-	-	1	1	105	265	196	589	-	-	302	855	319	320
3. Plyn														
zaveden	-	-	-	-	6	13	6	20	-	-	12	33	12	12
bez plynu	-	-	1	1	95	236	189	568	-	-	285	805	301	302
nezjištěno	-	-	-	-	4	16	1	1	-	-	5	17	6	6
celkem	-	-	1	1	105	265	196	589	-	-	302	855	319	320
4. Vodovod														
v bytě	-	-	1	1	105	265	196	589	-	-	302	855	319	320
mimo byt	-	-	-	-	-	-	-	-	-	-	-	-	-	-
bez vodovodu	-	-	-	-	-	-	-	-	-	-	-	-	-	-
nezjištěno	-	-	-	-	-	-	-	-	-	-	-	-	-	-
celkem	-	-	1	1	105	265	196	589	-	-	302	855	319	320
z toho:														
voda a plyn v bytě	-	-	-	-	6	13	6	20	-	-	12	33	12	12
5. Kanalizace														
přípoj na kanaliz. síť	-	-	1	1	105	265	190	565	-	-	296	831	313	314
domácí čistička odp. vod	-	-	-	-	-	-	-	-	-	-	-	-	-	-
žumpa, jímka	-	-	-	-	-	-	6	24	-	-	6	24	6	6
bez kanalizace a jímky	-	-	-	-	-	-	-	-	-	-	-	-	-	-
nezjištěno	-	-	-	-	-	-	-	-	-	-	-	-	-	-
celkem	-	-	1	1	105	265	196	589	-	-	302	855	319	320

## 4. Bytové domy - byty družstevní

Tab. č. 356 Trvale obydlené byty podle období výstavby nebo rekonstrukce domu, podle velikosti, polohy a technického vybavení bytu a podle druhu domu a právního důvodu užívání bytu

Jilemnice

Velikost, poloha a technické vybavení bytu	Byty v domech postavených nebo rekonstruovaných v období										Celkový počet			
	do r. 1899		1900 - 1945		1946 - 1980		1981 - 2001		nezjištěno		bytů	bydlících osob	hospodař. domácností	cenzových domácností
	počet bytů	počet bydl. osob	počet bytů	počet bydl. osob	počet bytů	počet bydl. osob	počet bytů	počet bydl. osob	počet bytů	počet bydl. osob				
6. Teplá voda														
zdroj mimo budovu	-	-	-	-	79	199	178	537	-	-	257	736	270	271
el. bojler, průtok. ohřívač	-	-	1	1	26	66	18	52	-	-	45	119	49	49
plynový bojler, průtok. ohřívač	-	-	-	-	-	-	-	-	-	-	-	-	-	-
jiný nebo kombin. zdroj	-	-	-	-	-	-	-	-	-	-	-	-	-	-
bez teplé vody	-	-	-	-	-	-	-	-	-	-	-	-	-	-
nezjištěno	-	-	-	-	-	-	-	-	-	-	-	-	-	-
celkem	-	-	1	1	105	265	196	589	-	-	302	855	319	320
7. Převládající způsob vytápění														
ústřední topení celkem	-	-	-	-	95	239	196	589	-	-	291	828	307	308
kotelna mimo dům	-	-	-	-	79	199	178	537	-	-	257	736	270	271
kotelna v domě	-	-	-	-	16	40	18	52	-	-	34	92	37	37
z toho na pevná paliva	-	-	-	-	-	-	-	-	-	-	-	-	-	-
etážové topení celkem	-	-	-	-	3	8	-	-	-	-	3	8	3	3
z toho: na plyn	-	-	-	-	-	-	-	-	-	-	-	-	-	-
na elektřinu	-	-	-	-	1	1	-	-	-	-	1	1	1	1
na pevná paliva	-	-	-	-	2	7	-	-	-	-	2	7	2	2
kamna celkem	-	-	1	1	5	11	-	-	-	-	6	12	7	7
z toho: na plyn	-	-	-	-	-	-	-	-	-	-	-	-	-	-
na elektřinu	-	-	1	1	5	11	-	-	-	-	6	12	7	7
na pevná paliva	-	-	-	-	-	-	-	-	-	-	-	-	-	-
jiný n. komb. způsob	-	-	-	-	2	7	-	-	-	-	2	7	2	2
nezjištěno	-	-	-	-	-	-	-	-	-	-	-	-	-	-
celkem	-	-	1	1	105	265	196	589	-	-	302	855	319	320
8. Koupelna (sprchový kout)														
v bytě	-	-	1	1	105	265	196	589	-	-	302	855	319	320
mimo byt celkem	-	-	-	-	-	-	-	-	-	-	-	-	-	-
z toho vlastní	-	-	-	-	-	-	-	-	-	-	-	-	-	-
bez koupelny a sprch. koutu	-	-	-	-	-	-	-	-	-	-	-	-	-	-
nezjištěno	-	-	-	-	-	-	-	-	-	-	-	-	-	-
celkem	-	-	1	1	105	265	196	589	-	-	302	855	319	320
9. Záchod														
splachovací v bytě	-	-	1	1	105	265	196	589	-	-	302	855	319	320
splach. mimo byt celkem	-	-	-	-	-	-	-	-	-	-	-	-	-	-
z toho vlastní	-	-	-	-	-	-	-	-	-	-	-	-	-	-
splach. mimo dům	-	-	-	-	-	-	-	-	-	-	-	-	-	-
bez splachování	-	-	-	-	-	-	-	-	-	-	-	-	-	-
nezjištěno	-	-	-	-	-	-	-	-	-	-	-	-	-	-
celkem	-	-	1	1	105	265	196	589	-	-	302	855	319	320
Z počtu bytů:														
koupelna i záchod v bytě	-	-	1	1	105	265	196	589	-	-	302	855	319	320
jen záchod v bytě	-	-	-	-	-	-	-	-	-	-	-	-	-	-
Byty I. kategorie	-	-	1	1	101	251	196	589	-	-	298	841	315	316
Byty II. kategorie	-	-	-	-	4	14	-	-	-	-	4	14	4	4

5. Bytové domy - byty členů družstva založeného  
v průběhu privatizace

*Tab. č. 356* Trvale obydlené byty podle období výstavby nebo  
rekonstrukce domu, podle velikosti, polohy a technického vybavení  
bytu a podle druhu domu a právního důvodu užívání bytu

Jilemnice

Velikost, poloha a technické vybavení bytu	Byty v domech postavených nebo rekonstruovaných v období										Celkový počet			
	do r. 1899		1900 - 1945		1946 - 1980		1981 - 2001		nezjištěno		bytů	bydlících osob	hospodař. domácností	cenzových domácností
	počet bytů	počet bydl. osob	počet bytů	počet bydl. osob	počet bytů	počet bydl. osob	počet bytů	počet bydl. osob	počet bytů	počet bydl. osob				
1. Velikost bytu														
1 obytná místnost	-	-	-	-	-	-	-	-	-	-	-	-	-	-
2 pokoje	-	-	-	-	-	-	-	-	-	-	-	-	-	-
3 pokoje	-	-	-	-	-	-	-	-	-	-	-	-	-	-
4 pokoje	-	-	-	-	-	-	-	-	-	-	-	-	-	-
5+ pokojů	-	-	-	-	-	-	-	-	-	-	-	-	-	-
nezjištěno	-	-	-	-	-	-	-	-	-	-	-	-	-	-
celkem	-	-	-	-	-	-	-	-	-	-	-	-	-	-
2. Poloha bytu podle podlaží														
přízemí	-	-	-	-	-	-	-	-	-	-	-	-	-	-
přízemí a 1. poschodí	-	-	-	-	-	-	-	-	-	-	-	-	-	-
1. poschodí	-	-	-	-	-	-	-	-	-	-	-	-	-	-
2. poschodí	-	-	-	-	-	-	-	-	-	-	-	-	-	-
3. poschodí	-	-	-	-	-	-	-	-	-	-	-	-	-	-
4. poschodí	-	-	-	-	-	-	-	-	-	-	-	-	-	-
5. - 7. poschodí	-	-	-	-	-	-	-	-	-	-	-	-	-	-
8. - 11. poschodí	-	-	-	-	-	-	-	-	-	-	-	-	-	-
12. a vyšší poschodí	-	-	-	-	-	-	-	-	-	-	-	-	-	-
suterén, sklep	-	-	-	-	-	-	-	-	-	-	-	-	-	-
nezjištěno	-	-	-	-	-	-	-	-	-	-	-	-	-	-
celkem	-	-	-	-	-	-	-	-	-	-	-	-	-	-
3. Plyn														
zaveden	-	-	-	-	-	-	-	-	-	-	-	-	-	-
bez plynu	-	-	-	-	-	-	-	-	-	-	-	-	-	-
nezjištěno	-	-	-	-	-	-	-	-	-	-	-	-	-	-
celkem	-	-	-	-	-	-	-	-	-	-	-	-	-	-
4. Vodovod														
v bytě	-	-	-	-	-	-	-	-	-	-	-	-	-	-
mimo byt	-	-	-	-	-	-	-	-	-	-	-	-	-	-
bez vodovodu	-	-	-	-	-	-	-	-	-	-	-	-	-	-
nezjištěno	-	-	-	-	-	-	-	-	-	-	-	-	-	-
celkem	-	-	-	-	-	-	-	-	-	-	-	-	-	-
z toho:														
voda a plyn v bytě	-	-	-	-	-	-	-	-	-	-	-	-	-	-
5. Kanalizace														
přípoj na kanaliz. síť	-	-	-	-	-	-	-	-	-	-	-	-	-	-
domácí čistička odp. vod	-	-	-	-	-	-	-	-	-	-	-	-	-	-
žumpa, jímka	-	-	-	-	-	-	-	-	-	-	-	-	-	-
bez kanalizace a jímky	-	-	-	-	-	-	-	-	-	-	-	-	-	-
nezjištěno	-	-	-	-	-	-	-	-	-	-	-	-	-	-
celkem	-	-	-	-	-	-	-	-	-	-	-	-	-	-

5. Bytové domy - byty členů družstva založeného  
v průběhu privatizace

Tab. č. 356 Trvale obydlené byty podle období výstavby nebo  
rekonstrukce domu, podle velikosti, polohy a technického vybavení  
bytu a podle druhu domu a právního důvodu užívání bytu

Jilemnice

Velikost, poloha a technické vybavení bytu	Byty v domech postavených nebo rekonstruovaných v období										Celkový počet			
	do r. 1899		1900 - 1945		1946 - 1980		1981 - 2001		nezjištěno		bytů	bydlících osob	hospodař. domácností	cenzových domácností
	počet bytů	počet bydl. osob	počet bytů	počet bydl. osob	počet bytů	počet bydl. osob	počet bytů	počet bydl. osob	počet bytů	počet bydl. osob				
6. Teplá voda														
zdroj mimo budovu	-	-	-	-	-	-	-	-	-	-	-	-	-	-
el. bojler, průtok. ohřívač	-	-	-	-	-	-	-	-	-	-	-	-	-	-
plynový bojler, průtok. ohřívač	-	-	-	-	-	-	-	-	-	-	-	-	-	-
jiný nebo kombin. zdroj	-	-	-	-	-	-	-	-	-	-	-	-	-	-
bez teplé vody	-	-	-	-	-	-	-	-	-	-	-	-	-	-
nezjištěno	-	-	-	-	-	-	-	-	-	-	-	-	-	-
celkem	-	-	-	-	-	-	-	-	-	-	-	-	-	-
7. Převládající způsob vytápění														
ústřední topení celkem	-	-	-	-	-	-	-	-	-	-	-	-	-	-
kotelna mimo dům	-	-	-	-	-	-	-	-	-	-	-	-	-	-
kotelna v domě	-	-	-	-	-	-	-	-	-	-	-	-	-	-
z toho na pevná paliva	-	-	-	-	-	-	-	-	-	-	-	-	-	-
etážové topení celkem	-	-	-	-	-	-	-	-	-	-	-	-	-	-
z toho: na plyn	-	-	-	-	-	-	-	-	-	-	-	-	-	-
na elektřinu	-	-	-	-	-	-	-	-	-	-	-	-	-	-
na pevná paliva	-	-	-	-	-	-	-	-	-	-	-	-	-	-
kamna celkem	-	-	-	-	-	-	-	-	-	-	-	-	-	-
z toho: na plyn	-	-	-	-	-	-	-	-	-	-	-	-	-	-
na elektřinu	-	-	-	-	-	-	-	-	-	-	-	-	-	-
na pevná paliva	-	-	-	-	-	-	-	-	-	-	-	-	-	-
jiný n. komb. způsob	-	-	-	-	-	-	-	-	-	-	-	-	-	-
nezjištěno	-	-	-	-	-	-	-	-	-	-	-	-	-	-
celkem	-	-	-	-	-	-	-	-	-	-	-	-	-	-
8. Koupelna (sprchový kout)														
v bytě	-	-	-	-	-	-	-	-	-	-	-	-	-	-
mimo byt celkem	-	-	-	-	-	-	-	-	-	-	-	-	-	-
z toho vlastní	-	-	-	-	-	-	-	-	-	-	-	-	-	-
bez koupelny a sprch. koutu	-	-	-	-	-	-	-	-	-	-	-	-	-	-
nezjištěno	-	-	-	-	-	-	-	-	-	-	-	-	-	-
celkem	-	-	-	-	-	-	-	-	-	-	-	-	-	-
9. Záchod														
splachovací v bytě	-	-	-	-	-	-	-	-	-	-	-	-	-	-
splach. mimo byt celkem	-	-	-	-	-	-	-	-	-	-	-	-	-	-
z toho vlastní	-	-	-	-	-	-	-	-	-	-	-	-	-	-
splach. mimo dům	-	-	-	-	-	-	-	-	-	-	-	-	-	-
bez splachování	-	-	-	-	-	-	-	-	-	-	-	-	-	-
nezjištěno	-	-	-	-	-	-	-	-	-	-	-	-	-	-
celkem	-	-	-	-	-	-	-	-	-	-	-	-	-	-
Z počtu bytů:														
koupelna i záchod v bytě	-	-	-	-	-	-	-	-	-	-	-	-	-	-
jen záchod v bytě	-	-	-	-	-	-	-	-	-	-	-	-	-	-
Byty I. kategorie	-	-	-	-	-	-	-	-	-	-	-	-	-	-
Byty II. kategorie	-	-	-	-	-	-	-	-	-	-	-	-	-	-

## 6. Bytové domy - byty ostatní

Tab. č. 356 Trvale obydlené byty podle období výstavby nebo rekonstrukce domu, podle velikosti, polohy a technického vybavení bytu a podle druhu domu a právního důvodu užívání bytu

Jilemnice

Velikost, poloha a technické vybavení bytu	Byty v domech postavených nebo rekonstruovaných v období										Celkový počet			
	do r. 1899		1900 - 1945		1946 - 1980		1981 - 2001		nezjištěno		bytů	bydlících osob	hospodař. domácností	cenzových domácností
	počet bytů	počet bydl. osob	počet bytů	počet bydl. osob	počet bytů	počet bydl. osob	počet bytů	počet bydl. osob	počet bytů	počet bydl. osob				
<b>1. Velikost bytu</b>														
1 obytná místnost	2	3	3	6	8	11	4	5	-	-	17	25	17	17
2 pokoje	4	6	5	11	4	7	6	14	-	-	19	38	19	19
3 pokoje	6	30	8	22	9	33	4	8	-	-	27	93	29	30
4 pokoje	-	-	3	12	1	4	-	-	-	-	4	16	4	4
5+ pokojů	-	-	-	-	-	-	-	-	-	-	-	-	-	-
nezjištěno	-	-	-	-	1	2	-	-	-	-	1	2	1	1
celkem	12	39	19	51	23	57	14	27	-	-	68	174	70	71
<b>2. Poloha bytu podle podlaží</b>														
přízemí	3	10	6	22	3	7	3	7	-	-	15	46	15	15
přízemí a 1. poschodí	-	-	-	-	1	4	2	3	-	-	3	7	3	3
1. poschodí	7	23	6	17	6	16	4	10	-	-	23	66	24	25
2. poschodí	2	6	6	8	4	8	4	6	-	-	16	28	17	17
3. poschodí	-	-	-	-	3	9	-	-	-	-	3	9	3	3
4. poschodí	-	-	-	-	1	5	-	-	-	-	1	5	1	1
5. - 7. poschodí	-	-	-	-	4	6	1	1	-	-	5	7	5	5
8. - 11. poschodí	-	-	-	-	-	-	-	-	-	-	-	-	-	-
12. a vyšší poschodí	-	-	-	-	-	-	-	-	-	-	-	-	-	-
suterén, sklep	-	-	-	-	-	-	-	-	-	-	-	-	-	-
nezjištěno	-	-	1	4	1	2	-	-	-	-	2	6	2	2
celkem	12	39	19	51	23	57	14	27	-	-	68	174	70	71
<b>3. Plyn</b>														
zaveden	1	4	11	28	1	1	2	3	-	-	15	36	15	15
bez plynu	11	35	7	22	21	54	11	23	-	-	50	134	52	53
nezjištěno	-	-	1	1	1	2	1	1	-	-	3	4	3	3
celkem	12	39	19	51	23	57	14	27	-	-	68	174	70	71
<b>4. Vodovod</b>														
v bytě	12	39	19	51	22	55	14	27	-	-	67	172	69	70
mimo byt	-	-	-	-	-	-	-	-	-	-	-	-	-	-
bez vodovodu	-	-	-	-	-	-	-	-	-	-	-	-	-	-
nezjištěno	-	-	-	-	1	2	-	-	-	-	1	2	1	1
celkem	12	39	19	51	23	57	14	27	-	-	68	174	70	71
z toho:														
voda a plyn v bytě	1	4	11	28	1	1	2	3	-	-	15	36	15	15
<b>5. Kanalizace</b>														
přípoj na kanaliz. síť	10	34	8	22	20	52	14	27	-	-	52	135	54	55
domácí čistička odp. vod	-	-	-	-	-	-	-	-	-	-	-	-	-	-
žumpa, jímka	2	5	11	29	3	5	-	-	-	-	16	39	16	16
bez kanalizace a jímky	-	-	-	-	-	-	-	-	-	-	-	-	-	-
nezjištěno	-	-	-	-	-	-	-	-	-	-	-	-	-	-
celkem	12	39	19	51	23	57	14	27	-	-	68	174	70	71



## 6. Bytové domy - byty ostatní

Tab. č. 356 Trvale obydlené byty podle období výstavby nebo rekonstrukce domu, podle velikosti, polohy a technického vybavení bytu a podle druhu domu a právního důvodu užívání bytu

Jilemnice

Velikost, poloha a technické vybavení bytu	Byty v domech postavených nebo rekonstruovaných v období										Celkový počet			
	do r. 1899		1900 - 1945		1946 - 1980		1981 - 2001		nezjištěno		bytů	bydlících osob	hospodař. domácností	cenzových domácností
	počet bytů	počet bydl. osob	počet bytů	počet bydl. osob	počet bytů	počet bydl. osob	počet bytů	počet bydl. osob	počet bytů	počet bydl. osob				
6. Teplá voda														
zdroj mimo budovu	-	-	-	-	10	23	4	7	-	-	14	30	14	14
el. bojler, průtok. ohřivač	11	37	14	35	12	32	7	15	-	-	44	119	46	47
plynový bojler, průtok. ohřivač	-	-	5	16	-	-	2	3	-	-	7	19	7	7
jiný nebo kombin. zdroj	-	-	-	-	-	-	1	2	-	-	1	2	1	1
bez teplé vody	1	2	-	-	-	-	-	-	-	-	1	2	1	1
nezjištěno	-	-	-	-	1	2	-	-	-	-	1	2	1	1
celkem	12	39	19	51	23	57	14	27	-	-	68	174	70	71
7. Převládající způsob vytápění														
ústřední topení celkem	1	4	8	25	15	40	5	9	-	-	29	78	29	29
kotelna mimo dům	-	-	3	9	10	23	3	5	-	-	16	37	16	16
kotelna v domě	1	4	5	16	5	17	2	4	-	-	13	41	13	13
z toho na pevná paliva	1	4	-	-	-	-	-	-	-	-	1	4	1	1
etážové topení celkem	1	4	5	14	3	7	1	1	-	-	10	26	10	10
z toho: na plyn	-	-	4	13	-	-	1	1	-	-	5	14	5	5
na elektřinu	-	-	1	1	2	6	-	-	-	-	3	7	3	3
na pevná paliva	1	4	-	-	1	1	-	-	-	-	2	5	2	2
kamna celkem	9	22	4	10	4	8	8	17	-	-	25	57	26	26
z toho: na plyn	-	-	1	1	1	1	1	2	-	-	3	4	3	3
na elektřinu	6	15	3	9	2	6	6	13	-	-	17	43	18	18
na pevná paliva	3	7	-	-	1	1	1	2	-	-	5	10	5	5
jiný n. komb. způsob	1	9	1	1	-	-	-	-	-	-	2	10	3	4
nezjištěno	-	-	1	1	1	2	-	-	-	-	2	3	2	2
celkem	12	39	19	51	23	57	14	27	-	-	68	174	70	71
8. Koupelna (sprchový kout)														
v bytě	9	32	19	51	21	54	14	27	-	-	63	164	65	66
mimo byt celkem	3	7	-	-	-	-	-	-	-	-	3	7	3	3
z toho vlastní	1	2	-	-	-	-	-	-	-	-	1	2	1	1
bez koupelny a sprch. koutu	-	-	-	-	1	1	-	-	-	-	1	1	1	1
nezjištěno	-	-	-	-	1	2	-	-	-	-	1	2	1	1
celkem	12	39	19	51	23	57	14	27	-	-	68	174	70	71
9. Záchod														
splachovací v bytě	7	29	19	51	22	55	14	27	-	-	62	162	64	65
splach. mimo byt celkem	5	10	-	-	-	-	-	-	-	-	5	10	5	5
z toho vlastní	2	4	-	-	-	-	-	-	-	-	2	4	2	2
splach. mimo dům	-	-	-	-	-	-	-	-	-	-	-	-	-	-
bez splachování	-	-	-	-	-	-	-	-	-	-	-	-	-	-
nezjištěno	-	-	-	-	1	2	-	-	-	-	1	2	1	1
celkem	12	39	19	51	23	57	14	27	-	-	68	174	70	71
Z počtu bytů:														
koupelna i záchod v bytě	7	29	19	51	21	54	14	27	-	-	61	161	63	64
jen záchod v bytě	-	-	-	-	1	1	-	-	-	-	1	1	1	1
Byty I. kategorie	6	18	17	49	20	53	13	25	-	-	56	145	57	57
Byty II. kategorie	4	16	1	1	1	1	1	2	-	-	7	20	8	9

7. Ostatní budovy

Tab. č. 356 Trvale obydlené byty podle období výstavby nebo rekonstrukce domu, podle velikosti, polohy a technického vybavení bytu a podle druhu domu a právního důvodu užívání bytu

Jilemnice

Velikost, poloha a technické vybavení bytu	Byty v domech postavených nebo rekonstruovaných v období										Celkový počet			
	do r. 1899		1900 - 1945		1946 - 1980		1981 - 2001		nezjištěno		bytů	bydlících osob	hospodař. domácností	cenzových domácností
	počet bytů	počet bydl. osob	počet bytů	počet bydl. osob	počet bytů	počet bydl. osob	počet bytů	počet bydl. osob	počet bytů	počet bydl. osob				
<b>1. Velikost bytu</b>														
1 obytná místnost	3	6	2	3	2	5	7	11	-	-	14	25	14	14
2 pokoje	2	6	4	5	9	24	3	13	-	-	18	48	21	21
3 pokoje	2	10	2	7	-	-	7	21	-	-	11	38	15	15
4 pokoje	1	4	-	-	2	8	2	8	-	-	5	20	5	5
5+ pokojů	2	7	-	-	1	3	-	-	-	-	3	10	4	4
nezjištěno	-	-	-	-	-	-	-	-	-	-	-	-	-	-
celkem	10	33	8	15	14	40	19	53	-	-	51	141	59	59
<b>2. Poloha bytu podle podlaží</b>														
přízemí	2	6	2	3	5	17	7	14	-	-	16	40	19	19
přízemí a 1. poschodí	2	5	-	-	1	3	1	4	-	-	4	12	4	4
1. poschodí	6	22	6	12	8	20	6	20	-	-	26	74	31	31
2. poschodí	-	-	-	-	-	-	5	15	-	-	5	15	5	5
3. poschodí	-	-	-	-	-	-	-	-	-	-	-	-	-	-
4. poschodí	-	-	-	-	-	-	-	-	-	-	-	-	-	-
5. - 7. poschodí	-	-	-	-	-	-	-	-	-	-	-	-	-	-
8. - 11. poschodí	-	-	-	-	-	-	-	-	-	-	-	-	-	-
12. a vyšší poschodí	-	-	-	-	-	-	-	-	-	-	-	-	-	-
suterén, sklep	-	-	-	-	-	-	-	-	-	-	-	-	-	-
nezjištěno	-	-	-	-	-	-	-	-	-	-	-	-	-	-
celkem	10	33	8	15	14	40	19	53	-	-	51	141	59	59
<b>3. Plyn</b>														
zaveden	1	3	1	2	1	3	10	32	-	-	13	40	14	14
bez plynu	9	30	7	13	12	36	9	21	-	-	37	100	44	44
nezjištěno	-	-	-	-	1	1	-	-	-	-	1	1	1	1
celkem	10	33	8	15	14	40	19	53	-	-	51	141	59	59
<b>4. Vodovod</b>														
v bytě	10	33	8	15	14	40	19	53	-	-	51	141	59	59
mimo byt	-	-	-	-	-	-	-	-	-	-	-	-	-	-
bez vodovodu	-	-	-	-	-	-	-	-	-	-	-	-	-	-
nezjištěno	-	-	-	-	-	-	-	-	-	-	-	-	-	-
celkem	10	33	8	15	14	40	19	53	-	-	51	141	59	59
z toho:														
voda a plyn v bytě	1	3	1	2	1	3	10	32	-	-	13	40	14	14
<b>5. Kanalizace</b>														
přípoj na kanaliz. síť	6	25	8	15	12	34	17	48	-	-	43	122	50	50
domácí čistička odp. vod	-	-	-	-	-	-	1	3	-	-	1	3	1	1
žumpa, jímka	4	8	-	-	2	6	1	2	-	-	7	16	8	8
bez kanalizace a jímky	-	-	-	-	-	-	-	-	-	-	-	-	-	-
nezjištěno	-	-	-	-	-	-	-	-	-	-	-	-	-	-
celkem	10	33	8	15	14	40	19	53	-	-	51	141	59	59

## 7. Ostatní budovy

Tab. č. 356 Trvale obydlené byty podle období výstavby nebo rekonstrukce domu, podle velikosti, polohy a technického vybavení bytu a podle druhu domu a právního důvodu užívání bytu

Jilemnice

Velikost, poloha a technické vybavení bytu	Byty v domech postavených nebo rekonstruovaných v období										Celkový počet			
	do r. 1899		1900 - 1945		1946 - 1980		1981 - 2001		nezjištěno		bytů	bydlících osob	hospodař. domácností	cenzových domácností
	počet bytů	počet bydl. osob	počet bytů	počet bydl. osob	počet bytů	počet bydl. osob	počet bytů	počet bydl. osob	počet bytů	počet bydl. osob				
6. Teplá voda														
zdroj mimo budovu	-	-	-	-	1	4	2	7	-	-	3	11	4	4
el. bojler, průtok. ohřivač	8	26	3	8	11	31	10	25	-	-	32	90	38	38
plynový bojler, průtok. ohřivač	2	7	-	-	2	5	5	14	-	-	9	26	10	10
jiný nebo kombin. zdroj	-	-	3	4	-	-	2	7	-	-	5	11	5	5
bez teplé vody	-	-	2	3	-	-	-	-	-	-	2	3	2	2
nezjištěno	-	-	-	-	-	-	-	-	-	-	-	-	-	-
celkem	10	33	8	15	14	40	19	53	-	-	51	141	59	59
7. Převládající způsob vytápění														
ústřední topení celkem	1	4	4	10	13	37	12	31	-	-	30	82	33	33
kotelna mimo dům	-	-	-	-	3	12	1	4	-	-	4	16	7	7
kotelna v domě	1	4	4	10	10	25	11	27	-	-	26	66	26	26
z toho na pevná paliva	-	-	1	6	4	10	1	3	-	-	6	19	6	6
etážové topení celkem	3	11	-	-	-	-	3	7	-	-	6	18	7	7
z toho: na plyn	1	3	-	-	-	-	3	7	-	-	4	10	5	5
na elektrinu	-	-	-	-	-	-	-	-	-	-	-	-	-	-
na pevná paliva	2	8	-	-	-	-	-	-	-	-	2	8	2	2
kamna celkem	5	12	4	5	1	3	3	12	-	-	13	32	15	15
z toho: na plyn	-	-	-	-	-	-	-	-	-	-	-	-	-	-
na elektrinu	4	9	2	2	-	-	3	12	-	-	9	23	11	11
na pevná paliva	1	3	2	3	1	3	-	-	-	-	4	9	4	4
jiný n. komb. způsob	1	6	-	-	-	-	1	3	-	-	2	9	4	4
nezjištěno	-	-	-	-	-	-	-	-	-	-	-	-	-	-
celkem	10	33	8	15	14	40	19	53	-	-	51	141	59	59
8. Koupelna (sprchový kout)														
v bytě	9	32	6	12	14	40	18	52	-	-	47	136	55	55
mimo byt celkem	-	-	-	-	-	-	1	1	-	-	1	1	1	1
z toho vlastní	-	-	-	-	-	-	-	-	-	-	-	-	-	-
bez koupelny a sprch. koutu	1	1	2	3	-	-	-	-	-	-	3	4	3	3
nezjištěno	-	-	-	-	-	-	-	-	-	-	-	-	-	-
celkem	10	33	8	15	14	40	19	53	-	-	51	141	59	59
9. Záchod														
splachovací v bytě	8	31	6	12	14	40	18	52	-	-	46	135	54	54
splach. mimo byt celkem	2	2	2	3	-	-	1	1	-	-	5	6	5	5
z toho vlastní	-	-	-	-	-	-	-	-	-	-	-	-	-	-
splach. mimo dům	-	-	-	-	-	-	-	-	-	-	-	-	-	-
bez splachování	-	-	-	-	-	-	-	-	-	-	-	-	-	-
nezjištěno	-	-	-	-	-	-	-	-	-	-	-	-	-	-
celkem	10	33	8	15	14	40	19	53	-	-	51	141	59	59
Z počtu bytů:														
koupelna i záchod v bytě	8	31	6	12	14	40	18	52	-	-	46	135	54	54
jen záchod v bytě	-	-	-	-	-	-	-	-	-	-	-	-	-	-
Byty I. kategorie	4	14	6	12	13	37	17	49	-	-	40	112	46	46
Byty II. kategorie	5	18	-	-	1	3	1	3	-	-	7	24	9	9

8. Domovní fond úhrnem

Tab. č. 356 Trvale obydlené byty podle období výstavby nebo rekonstrukce domu, podle velikosti, polohy a technického vybavení bytu a podle druhu domu a právního důvodu užívání bytu

Jilemnice

Velikost, poloha a technické vybavení bytu	Byty v domech postavených nebo rekonstruovaných v období										Celkový počet			
	do r. 1899		1900 - 1945		1946 - 1980		1981 - 2001		nezjištěno		bytů	bydlících osob	hospodař. domácností	cenzových domácností
	počet bytů	počet bydl. osob	počet bytů	počet bydl. osob	počet bytů	počet bydl. osob	počet bytů	počet bydl. osob	počet bytů	počet bydl. osob				
1. Velikost bytu														
1 obytná místnost	27	49	109	156	116	165	94	149	-	-	346	519	354	355
2 pokoje	54	128	128	296	300	720	76	197	-	-	558	1341	596	597
3 pokoje	28	101	80	218	352	1028	301	980	-	-	761	2327	827	833
4 pokoje	6	23	45	128	101	334	78	280	-	-	230	765	265	273
5+ pokojů	6	24	14	52	61	211	113	447	-	-	194	734	236	243
nezjištěno	-	-	3	3	2	4	2	4	1	1	8	12	8	8
celkem	121	325	379	853	932	2462	664	2057	1	1	2097	5698	2286	2309
2. Poloha bytu podle podlaží														
přízemí	45	112	121	267	235	607	119	328	-	-	520	1314	558	561
přízemí a 1. poschodí	15	55	86	227	158	503	186	688	-	-	445	1473	521	535
1. poschodí	50	128	111	239	242	628	129	379	-	-	532	1374	570	573
2. poschodí	9	23	40	86	119	293	74	202	-	-	242	604	262	263
3. poschodí	2	7	17	27	67	159	46	138	-	-	132	331	141	141
4. poschodí	-	-	2	2	42	116	37	107	-	-	81	225	85	86
5. - 7. poschodí	-	-	-	-	66	149	71	212	-	-	137	361	140	141
8. - 11. poschodí	-	-	-	-	-	-	-	-	-	-	-	-	-	-
12. a vyšší poschodí	-	-	-	-	-	-	-	-	-	-	-	-	-	-
suterén, sklep	-	-	-	-	1	2	-	-	-	-	1	2	1	1
nezjištěno	-	-	2	5	2	5	2	3	1	1	7	14	8	8
celkem	121	325	379	853	932	2462	664	2057	1	1	2097	5698	2286	2309
3. Plyn														
zaveden	41	109	127	329	214	604	201	675	-	-	583	1717	646	658
bez plynu	75	209	248	518	705	1827	455	1369	-	-	1483	3923	1608	1618
nezjištěno	5	7	4	6	13	31	8	13	1	1	31	58	32	33
celkem	121	325	379	853	932	2462	664	2057	1	1	2097	5698	2286	2309
4. Vodovod														
v bytě	119	323	378	852	931	2460	663	2056	-	-	2091	5691	2280	2303
mimo byt	1	1	-	-	-	-	-	-	-	-	1	1	1	1
bez vodovodu	1	1	-	-	-	-	-	-	-	-	1	1	1	1
nezjištěno	-	-	1	1	1	2	1	1	1	1	4	5	4	4
celkem	121	325	379	853	932	2462	664	2057	1	1	2097	5698	2286	2309
z toho:														
voda a plyn v bytě	41	109	127	329	214	604	201	675	-	-	583	1717	646	658
5. Kanalizace														
přípoj na kanaliz. síť	61	171	292	634	820	2127	599	1850	-	-	1772	4782	1920	1939
domácí čistička odp. vod	-	-	3	9	8	22	8	21	-	-	19	52	22	22
žumpa, jímka	59	153	84	210	104	313	56	182	-	-	303	858	341	345
bez kanalizace a jímky	1	1	-	-	-	-	-	-	-	-	1	1	1	1
nezjištěno	-	-	-	-	-	-	1	4	1	1	2	5	2	2
celkem	121	325	379	853	932	2462	664	2057	1	1	2097	5698	2286	2309

8. Domovní fond úhrnem

Tab. č. 356 Trvale obydlené byty podle období výstavby nebo rekonstrukce domu, podle velikosti, polohy a technického vybavení bytu a podle druhu domu a právního důvodu užívání bytu

Jilemnice

Velikost, poloha a technické vybavení bytu	Byty v domech postavených nebo rekonstruovaných v období										Celkový počet			
	do r. 1899		1900 - 1945		1946 - 1980		1981 - 2001		nezjištěno		bytů	bydlících osob	hospodař. domácností	cenzových domácností
	počet bytů	počet bydl. osob	počet bytů	počet bydl. osob	počet bytů	počet bydl. osob	počet bytů	počet bydl. osob	počet bytů	počet bydl. osob				
6. Teplá voda														
zdroj mimo budovu	-	-	10	17	369	934	291	851	-	-	670	1802	702	705
el. bojler, průtok. ohřívač	91	253	309	691	448	1194	245	799	-	-	1093	2937	1215	1228
plynový bojler, průtok. ohřívač	16	37	35	100	70	203	76	251	-	-	197	591	219	223
jiný nebo kombin. zdroj	6	18	9	17	32	108	48	148	-	-	95	291	105	108
bez teplé vody	8	17	14	26	9	17	3	7	-	-	34	67	37	37
nezjištěno	-	-	2	2	4	6	1	1	1	1	8	10	8	8
celkem	121	325	379	853	932	2462	664	2057	1	1	2097	5698	2286	2309
7. Převládající způsob vytápění														
ústřední topení celkem	42	134	144	371	748	1994	603	1879	-	-	1537	4378	1679	1696
kotelna mimo dům	-	-	13	26	382	967	296	860	-	-	691	1853	726	729
kotelna v domě	42	134	131	345	366	1027	307	1019	-	-	846	2525	953	967
z toho na pevná paliva	13	41	26	79	60	171	52	169	-	-	151	460	175	176
etážové topení celkem	17	42	50	137	54	143	12	34	-	-	133	356	144	145
z toho: na plyn	8	17	31	94	18	56	11	30	-	-	68	197	76	77
na elektrinu	2	3	11	22	23	53	-	-	-	-	36	78	36	36
na pevná paliva	7	22	8	21	13	34	1	4	-	-	29	81	32	32
kamna celkem	44	100	165	300	110	270	38	108	-	-	357	778	385	389
z toho: na plyn	3	6	13	22	4	6	1	2	-	-	21	36	21	21
na elektrinu	25	55	119	213	90	236	34	102	-	-	268	606	291	294
na pevná paliva	16	39	33	65	16	28	3	4	-	-	68	136	73	74
jiný n. komb. způsob	18	49	18	43	17	47	9	29	-	-	62	168	70	71
nezjištěno	-	-	2	2	3	8	2	7	1	1	8	18	8	8
celkem	121	325	379	853	932	2462	664	2057	1	1	2097	5698	2286	2309
8. Koupelna (sprchový kout)														
v bytě	100	282	347	795	908	2414	657	2038	-	-	2012	5529	2194	2215
mimo byt celkem	16	37	21	41	16	35	4	14	-	-	57	127	63	65
z toho vlastní	6	10	4	7	8	19	1	3	-	-	19	39	19	19
bez koupelny a sprch. koutu	5	6	10	16	6	9	1	1	-	-	22	32	23	23
nezjištěno	-	-	1	1	2	4	2	4	1	1	6	10	6	6
celkem	121	325	379	853	932	2462	664	2057	1	1	2097	5698	2286	2309
9. Záchod														
splachovací v bytě	85	243	325	742	897	2378	656	2037	-	-	1963	5400	2143	2163
splach. mimo byt celkem	29	64	40	89	26	61	5	15	-	-	100	229	106	108
z toho vlastní	18	42	23	62	20	50	2	4	-	-	63	158	66	67
splach. mimo dům	-	-	-	-	-	-	-	-	-	-	-	-	-	-
bez splachování	7	18	12	20	5	10	1	1	-	-	25	49	28	29
nezjištěno	-	-	2	2	4	13	2	4	1	1	9	20	9	9
celkem	121	325	379	853	932	2462	664	2057	1	1	2097	5698	2286	2309
Z počtu bytů:														
koupelna i záchod v bytě	83	240	319	726	893	2371	656	2037	-	-	1951	5374	2129	2149
jen záchod v bytě	2	3	6	16	4	7	-	-	-	-	12	26	14	14
Byty I. kategorie	69	198	303	697	870	2315	645	1999	-	-	1887	5209	2055	2075
Byty II. kategorie	37	91	42	99	46	118	12	36	-	-	137	344	151	152

1. Rodinné domy

Tab. č. 357 Trvale obydlené byty podle velikosti bytu,  
podle polohy a technického vybavení bytu a podle druhu domu  
a právního důvodu užívání bytu

Jilemnice

Poloha, technické vybavení bytu	Počet bytů		Počet obytných místností 8 m <sup>2</sup> a více podl. pl.		Plocha bytů v tis. m <sup>2</sup>		Průměrná obytná plocha na 1 byt v m <sup>2</sup>	Byty podle počtu obytných místností						
	celkem	%	celkem	průměr na 1 byt	obytná	celková		1 obytn. místnost	2 pokoje	3 pokoje	4 pokoje	5+ pokojů	nezjištěno	
1. Poloha bytu podle podlaží														
přízemí	257	28,5	664	2,58	13,6	21,1	52,9	21	111	88	29	8	-	
přízemí a 1. poschodí	416	46,1	1723	4,17	33,6	51,2	81,3	6	42	74	127	164	3	
1. poschodí	212	23,5	584	2,75	11,6	17,3	54,7	16	75	83	25	13	-	
2. poschodí	13	1,4	44	3,38	1,0	1,4	76,2	1	4	2	3	3	-	
3. poschodí	-	-	-	X	-	-	X	-	-	-	-	-	-	
4. poschodí	-	-	-	X	-	-	X	-	-	-	-	-	-	
5. - 7. poschodí	-	-	-	X	-	-	X	-	-	-	-	-	-	
8. - 11. poschodí	-	-	-	X	-	-	X	-	-	-	-	-	-	
12. a vyšší poschodí	-	-	-	X	-	-	X	-	-	-	-	-	-	
suterén, sklep	-	-	-	X	-	-	X	-	-	-	-	-	-	
nezjištěno	5	0,6	8	4,00	0,2	0,3	80,0	-	-	1	-	1	3	
celkem	903	100,0	3023	3,37	59,9	91,3	66,8	44	232	248	184	189	6	
2. Plyn														
zaveden	452	50,1	1593	3,53	31,2	47,7	69,2	19	104	120	101	107	1	
bez plynu	446	49,4	1423	3,20	28,6	43,4	64,3	25	127	128	83	81	2	
nezjištěno	5	0,6	7	3,50	0,1	0,2	65,5	-	1	-	-	1	3	
celkem	903	100,0	3023	3,37	59,9	91,3	66,8	44	232	248	184	189	6	
3. Vodovod														
v bytě	898	99,4	3021	3,38	59,9	91,2	66,9	42	232	248	184	189	3	
mimo byt	1	0,1	1	1,00	0,0	0,1	38,0	1	-	-	-	-	-	
bez vodovodu	1	0,1	1	1,00	0,0	0,0	30,0	1	-	-	-	-	-	
nezjištěno	3	0,3	-	X	-	-	X	-	-	-	-	-	3	
celkem	903	100,0	3023	3,37	59,9	91,3	66,8	44	232	248	184	189	6	
z toho:														
voda a plyn v bytě	452	50,1	1593	3,53	31,2	47,7	69,2	19	104	120	101	107	1	
4. Kanalizace														
přípoj na kanaliz. síť	648	71,8	2261	3,51	44,3	67,3	68,7	23	149	178	143	152	3	
domácí čistička odp. vod	18	2,0	63	3,50	1,2	1,9	65,4	-	5	4	5	4	-	
žumpa, jímka	234	25,9	694	2,99	14,3	22,0	61,8	20	78	66	35	33	2	
bez kanalizace a jímky	1	0,1	1	1,00	0,0	0,0	30,0	1	-	-	-	-	-	
nezjištěno	2	0,2	4	4,00	0,1	0,1	78,0	-	-	-	1	-	1	
celkem	903	100,0	3023	3,37	59,9	91,3	66,8	44	232	248	184	189	6	
5. Teplá voda														
zdroj mimo budovu	-	-	-	X	-	-	X	-	-	-	-	-	-	
el. bojler, průtok. ohřivač	656	72,6	2185	3,34	43,6	66,0	66,7	29	178	183	126	138	2	
plynový bojler, průtok. ohřivač	151	16,7	537	3,56	10,4	16,0	69,1	5	28	47	42	29	-	
jiný nebo kombin. zdroj	65	7,2	244	3,75	4,8	7,6	74,0	2	13	16	13	21	-	
bez teplé vody	26	2,9	55	2,12	1,0	1,6	39,5	8	12	2	3	1	-	
nezjištěno	5	0,6	2	2,00	0,0	0,1	36,0	-	1	-	-	-	4	
celkem	903	100,0	3023	3,37	59,9	91,3	66,8	44	232	248	184	189	6	

1. Rodinné domy

Tab. č. 357 Trvale obydlené byty podle velikosti bytu,  
podle polohy a technického vybavení bytu a podle druhu domu  
a právního důvodu užívání bytu

Jilemnice

Poloha, technické vybavení bytu	Počet bytů		Počet obytných místností 8 m <sup>2</sup> a více podl. pl.		Plocha bytů v tis. m <sup>2</sup>		Průměrná obytná plocha na 1 byt v m <sup>2</sup>	Byty podle počtu obytných místností						
	celkem	%	celkem	průměr na 1 byt	obytná	celková		1 obytn. místnost	2 pokoje	3 pokoje	4 pokoje	5+ pokojů	nezjištěno	
6. Převládající způsob vytápění														
ústřední topení celkem	693	76,7	2459	3,55	47,9	72,9	69,2	21	152	191	157	171	1	
kotelna mimo dům	-	-	-	X	-	-	X	-	-	-	-	-	-	
kotelna v domě	693	76,7	2459	3,55	47,9	72,9	69,2	21	152	191	157	171	1	
z toho:														
na pevná paliva	132	14,6	446	3,40	8,6	13,0	65,6	4	32	37	28	30	1	
etážové topení celkem	30	3,3	77	2,66	1,8	2,8	62,3	2	14	10	1	2	1	
z toho:														
na plyn	22	2,4	57	2,71	1,2	2,0	59,4	2	9	8	-	2	1	
na elektřinu	3	0,3	7	2,33	0,2	0,4	82,3	-	2	1	-	-	-	
na pevná paliva	5	0,6	13	2,60	0,3	0,5	62,6	-	3	1	1	-	-	
kamna celkem	137	15,2	377	2,75	8,0	12,2	58,7	16	54	36	18	13	-	
z toho:														
na plyn	5	0,6	11	2,20	0,2	0,3	44,0	1	3	-	1	-	-	
na elektřinu	93	10,3	278	2,99	5,8	8,8	62,8	6	33	30	12	12	-	
na pevná paliva	39	4,3	88	2,26	2,0	3,1	50,8	9	18	6	5	1	-	
jiný n. komb. způsob	37	4,1	102	2,76	2,1	3,2	56,9	5	11	11	8	2	-	
nezjištěno	6	0,7	8	4,00	0,1	0,2	58,0	-	1	-	-	1	4	
celkem	903	100,0	3023	3,37	59,9	91,3	66,8	44	232	248	184	189	6	
7. Koupelna (sprchový kout)														
v bytě	834	92,4	2872	3,45	56,6	86,3	67,9	32	201	238	176	186	1	
mimo byt														
vlastní	16	1,8	44	2,75	0,9	1,3	53,9	1	7	4	3	1	-	
společná	31	3,4	70	2,26	1,7	2,6	55,8	7	15	5	2	2	-	
bez koupelny a sprch. koutu	17	1,9	37	2,18	0,7	1,1	43,5	4	9	1	3	-	-	
nezjištěno	5	0,6	-	X	-	-	X	-	-	-	-	-	5	
celkem	903	100,0	3023	3,37	59,9	91,3	66,8	44	232	248	184	189	6	
8. Záchod														
splachovací v bytě	795	88,0	2767	3,48	54,3	83,0	68,4	31	186	220	171	186	1	
splach. mimo byt														
vlastní	53	5,9	144	2,72	3,1	4,5	58,2	3	21	20	6	3	-	
společný	24	2,7	49	2,04	1,1	1,7	47,9	3	17	4	-	-	-	
splach. mimo dům	-	-	-	X	-	-	X	-	-	-	-	-	-	
bez splachování	25	2,8	61	2,44	1,3	2,1	52,9	7	7	4	7	-	-	
nezjištěno	6	0,7	2	2,00	0,0	0,0	24,0	-	1	-	-	-	5	
celkem	903	100,0	3023	3,37	59,9	91,3	66,8	44	232	248	184	189	6	
Z počtu bytů:														
koupelna i záchod v bytě	785	86,9	2741	3,50	53,7	82,0	68,5	28	183	219	170	184	1	
jen záchod v bytě	10	1,1	26	2,60	0,6	1,0	64,8	3	3	1	1	2	-	
jen koupelna v bytě	49	5,4	131	2,67	2,9	4,3	59,1	4	18	19	6	2	-	
Byty I. kategorie	785	86,9	2743	3,50	53,9	82,0	68,7	24	185	224	167	184	1	
Byty II. kategorie	58	6,4	156	2,69	3,4	5,1	57,9	8	19	17	11	3	-	

2. Bytové domy - byty v osobním vlastnictví

Tab. č. 357 Trvale obydlené byty podle velikosti bytu,  
podle polohy a technického vybavení bytu a podle druhu domu  
a právního důvodu užívání bytu

Jilemnice

Poloha, technické vybavení bytu	Počet bytů		Počet obytných místností 8 m <sup>2</sup> a více podl. pl.		Plocha bytů v tis. m <sup>2</sup>		Průměrná obytná plocha na 1 byt v m <sup>2</sup>	Byty podle počtu obytných místností						
	celkem	%	celkem	průměr na 1 byt	obytná	celková		1 obytn. místnost	2 pokoje	3 pokoje	4 pokoje	5+ pokojů	nezjištěno	
1. Poloha bytu podle podlaží														
přízemí	102	23,5	246	2,41	4,4	6,6	42,8	17	33	45	7	-	-	-
přízemí a 1. poschodí	13	3,0	23	1,77	0,5	0,7	35,5	6	4	3	-	-	-	-
1. poschodí	127	29,3	287	2,26	5,1	7,9	40,5	21	56	46	4	-	-	-
2. poschodí	86	19,8	201	2,34	3,4	5,3	39,9	15	30	38	3	-	-	-
3. poschodí	48	11,1	113	2,35	1,9	2,8	38,6	6	20	21	1	-	-	-
4. poschodí	20	4,6	49	2,45	0,8	1,2	38,5	3	6	10	1	-	-	-
5. - 7. poschodí	38	8,8	81	2,13	1,2	2,0	32,5	16	3	17	2	-	-	-
8. - 11. poschodí	-	-	-	X	-	-	X	-	-	-	-	-	-	-
12. a vyšší poschodí	-	-	-	X	-	-	X	-	-	-	-	-	-	-
suterén, sklep	-	-	-	X	-	-	X	-	-	-	-	-	-	-
nezjištěno	-	-	-	X	-	-	X	-	-	-	-	-	-	-
celkem	434	100,0	1000	2,30	17,3	26,4	39,8	84	152	180	18	-	-	-
2. Plyn														
zaveden	69	15,9	140	2,03	2,6	4,2	37,5	21	27	19	2	-	-	-
bez plynu	358	82,5	847	2,37	14,4	21,8	40,3	61	121	160	16	-	-	-
nezjištěno	7	1,6	13	1,86	0,2	0,4	35,0	2	4	1	-	-	-	-
celkem	434	100,0	1000	2,30	17,3	26,4	39,8	84	152	180	18	-	-	-
3. Vodovod														
v bytě	434	100,0	1000	2,30	17,3	26,4	39,8	84	152	180	18	-	-	-
mimo byt	-	-	-	X	-	-	X	-	-	-	-	-	-	-
bez vodovodu	-	-	-	X	-	-	X	-	-	-	-	-	-	-
nezjištěno	-	-	-	X	-	-	X	-	-	-	-	-	-	-
celkem	434	100,0	1000	2,30	17,3	26,4	39,8	84	152	180	18	-	-	-
z toho:														
voda a plyn v bytě	69	15,9	140	2,03	2,6	4,2	37,5	21	27	19	2	-	-	-
4. Kanalizace														
přípoj na kanaliz. síť	404	93,1	942	2,33	16,2	24,6	40,0	75	138	173	18	-	-	-
domácí čistička odp. vod	-	-	-	X	-	-	X	-	-	-	-	-	-	-
žumpa, jímka	30	6,9	58	1,93	1,1	1,8	35,9	9	14	7	-	-	-	-
bez kanalizace a jímky	-	-	-	X	-	-	X	-	-	-	-	-	-	-
nezjištěno	-	-	-	X	-	-	X	-	-	-	-	-	-	-
celkem	434	100,0	1000	2,30	17,3	26,4	39,8	84	152	180	18	-	-	-
5. Teplá voda														
zdroj mimo budovu	233	53,7	550	2,36	9,0	13,6	38,5	44	75	100	14	-	-	-
el. bojler, průtok. ohřivač	175	40,3	399	2,28	7,3	11,3	41,8	33	63	76	3	-	-	-
plynový bojler, průtok. ohřivač	16	3,7	33	2,06	0,6	1,0	39,0	4	8	3	1	-	-	-
jiný nebo kombin. zdroj	9	2,1	16	1,78	0,3	0,5	30,2	3	5	1	-	-	-	-
bez teplé vody	-	-	-	X	-	-	X	-	-	-	-	-	-	-
nezjištěno	1	0,2	2	2,00	0,1	0,1	80,0	-	1	-	-	-	-	-
celkem	434	100,0	1000	2,30	17,3	26,4	39,8	84	152	180	18	-	-	-



2. Bytové domy - byty v osobním vlastnictví

Tab. č. 357 Trvale obydlené byty podle velikosti bytu,  
podle polohy a technického vybavení bytu a podle druhu domu  
a právního důvodu užívání bytu

Jilemnice

Poloha, technické vybavení bytu	Počet bytů		Počet obytných místností 8 m <sup>2</sup> a více podl. pl.		Plocha bytů v tis. m <sup>2</sup>		Průměrná obytná plocha na 1 byt v m <sup>2</sup>	Byty podle počtu obytných místností						
	celkem	%	celkem	průměr na 1 byt	obytná	celková		1 obytn. místnost	2 pokoje	3 pokoje	4 pokoje	5+ pokojů	nezjištěno	
6. Převládající způsob vytápění														
ústřední topení celkem	290	66,8	694	2,39	11,5	17,3	39,6	52	88	134	16	-	-	
kotelna mimo dům	239	55,1	562	2,35	9,2	13,9	38,3	45	79	101	14	-	-	
kotelna v domě	51	11,8	132	2,59	2,3	3,4	45,8	7	9	33	2	-	-	
z toho:														
na pevná paliva	5	1,2	10	2,00	0,2	0,3	46,0	-	5	-	-	-	-	
etážové topení celkem	60	13,8	139	2,32	2,6	4,1	43,7	6	30	23	1	-	-	
z toho:														
na plyn	28	6,5	58	2,07	1,1	1,8	39,6	4	19	4	1	-	-	
na elektřinu	24	5,5	62	2,58	1,2	1,7	48,2	2	6	16	-	-	-	
na pevná paliva	8	1,8	19	2,38	0,4	0,6	44,0	-	5	3	-	-	-	
kamna celkem	72	16,6	146	2,03	2,7	4,4	38,2	20	31	20	1	-	-	
z toho:														
na plyn	11	2,5	16	1,45	0,3	0,6	29,8	6	5	-	-	-	-	
na elektřinu	51	11,8	114	2,24	2,0	3,1	40,1	10	20	20	1	-	-	
na pevná paliva	10	2,3	16	1,60	0,4	0,6	37,4	4	6	-	-	-	-	
jiný n. komb. způsob	12	2,8	21	1,75	0,4	0,7	33,3	6	3	3	-	-	-	
nezjištěno	-	-	-	X	-	-	X	-	-	-	-	-	-	
celkem	434	100,0	1000	2,30	17,3	26,4	39,8	84	152	180	18	-	-	
7. Koupelna (sprchový kout)														
v bytě	434	100,0	1000	2,30	17,3	26,4	39,8	84	152	180	18	-	-	
mimo byt														
vlastní	-	-	-	X	-	-	X	-	-	-	-	-	-	
společná	-	-	-	X	-	-	X	-	-	-	-	-	-	
bez koupelny a sprch. koutu	-	-	-	X	-	-	X	-	-	-	-	-	-	
nezjištěno	-	-	-	X	-	-	X	-	-	-	-	-	-	
celkem	434	100,0	1000	2,30	17,3	26,4	39,8	84	152	180	18	-	-	
8. Záchod														
splachovací v bytě	432	99,5	995	2,30	17,2	26,3	39,8	84	151	179	18	-	-	
splach. mimo byt														
vlastní	1	0,2	2	2,00	0,0	0,1	30,0	-	1	-	-	-	-	
společný	-	-	-	X	-	-	X	-	-	-	-	-	-	
splach. mimo dům	-	-	-	X	-	-	X	-	-	-	-	-	-	
bez splachování	-	-	-	X	-	-	X	-	-	-	-	-	-	
nezjištěno	1	0,2	3	3,00	0,0	0,1	42,0	-	-	1	-	-	-	
celkem	434	100,0	1000	2,30	17,3	26,4	39,8	84	152	180	18	-	-	
Z počtu bytů:														
koupelna i záchod v bytě	432	99,5	995	2,30	17,2	26,3	39,8	84	151	179	18	-	-	
jen záchod v bytě	-	-	-	X	-	-	X	-	-	-	-	-	-	
jen koupelna v bytě	2	0,5	5	2,50	0,1	0,1	36,0	-	1	1	-	-	-	
Byty I. kategorie	403	92,9	941	2,33	16,1	24,5	39,9	74	138	173	18	-	-	
Byty II. kategorie	31	7,1	59	1,90	1,2	1,9	37,6	10	14	7	-	-	-	

3. Bytové domy - byty nájemní

Tab. č. 357 Trvale obydlené byty podle velikosti bytu,  
podle polohy a technického vybavení bytu a podle druhu domu  
a právního důvodu užívání bytu

Jilemnice

Poloha, technické vybavení bytu	Počet bytů		Počet obytných místností 8 m <sup>2</sup> a více podl. pl.		Plocha bytů v tis. m <sup>2</sup>		Průměrná obytná plocha na 1 byt v m <sup>2</sup>	Byty podle počtu obytných místností						
	celkem	%	celkem	průměr na 1 byt	obytná	celková		1 obytn. místnost	2 pokoje	3 pokoje	4 pokoje	5+ pokojů	nezjištěno	
1. Poloha bytu podle podlaží														
přízemí	77	22,7	147	1,91	2,6	4,2	34,1	33	19	24	1	-	-	-
přízemí a 1. poschodí	6	1,8	8	1,33	0,2	0,2	26,0	4	2	-	-	-	-	-
1. poschodí	95	28,0	172	1,81	3,2	5,1	34,0	39	38	16	1	1	-	-
2. poschodí	71	20,9	147	2,10	2,9	4,5	41,5	19	29	18	4	-	-	1
3. poschodí	41	12,1	77	1,88	1,4	2,3	34,3	19	8	14	-	-	-	-
4. poschodí	26	7,7	55	2,12	0,9	1,5	36,3	9	5	12	-	-	-	-
5. - 7. poschodí	22	6,5	49	2,23	0,8	1,3	38,4	7	4	10	1	-	-	-
8. - 11. poschodí	-	-	-	X	-	-	X	-	-	-	-	-	-	-
12. a vyšší poschodí	-	-	-	X	-	-	X	-	-	-	-	-	-	-
suterén, sklep	1	0,3	2	2,00	0,0	0,1	36,0	-	1	-	-	-	-	-
nezjištěno	-	-	-	X	-	-	X	-	-	-	-	-	-	-
celkem	339	100,0	657	1,94	12,2	19,3	35,9	130	106	94	7	1	-	1
2. Plyn														
zaveden	22	6,5	43	2,05	0,8	1,4	39,4	4	14	2	-	1	-	1
bez plynu	307	90,6	598	1,95	11,0	17,4	35,8	121	88	91	7	-	-	-
nezjištěno	10	2,9	16	1,60	0,3	0,5	33,5	5	4	1	-	-	-	-
celkem	339	100,0	657	1,94	12,2	19,3	35,9	130	106	94	7	1	-	1
3. Vodovod														
v bytě	339	100,0	657	1,94	12,2	19,3	35,9	130	106	94	7	1	-	1
mimo byt	-	-	-	X	-	-	X	-	-	-	-	-	-	-
bez vodovodu	-	-	-	X	-	-	X	-	-	-	-	-	-	-
nezjištěno	-	-	-	X	-	-	X	-	-	-	-	-	-	-
celkem	339	100,0	657	1,94	12,2	19,3	35,9	130	106	94	7	1	-	1
z toho:														
voda a plyn v bytě	22	6,5	43	2,05	0,8	1,4	39,4	4	14	2	-	1	-	1
4. Kanalizace														
přípoj na kanaliz. síť	329	97,1	639	1,95	11,8	18,6	35,8	126	102	92	7	1	-	1
domácí čistička odp. vod	-	-	-	X	-	-	X	-	-	-	-	-	-	-
žumpa, jímka	10	2,9	18	1,80	0,4	0,6	39,8	4	4	2	-	-	-	-
bez kanalizace a jímky	-	-	-	X	-	-	X	-	-	-	-	-	-	-
nezjištěno	-	-	-	X	-	-	X	-	-	-	-	-	-	-
celkem	339	100,0	657	1,94	12,2	19,3	35,9	130	106	94	7	1	-	1
5. Teplá voda														
zdroj mimo budovu	163	48,1	369	2,26	6,2	9,8	38,3	45	35	78	5	-	-	-
el. bojler, průtok. ohřívač	141	41,6	221	1,57	4,6	7,3	32,6	75	53	12	1	-	-	-
plynový bojler, průtok. ohřívač	14	4,1	28	2,00	0,6	0,9	42,1	5	6	2	-	1	-	-
jiný nebo kombin. zdroj	15	4,4	30	2,00	0,6	0,9	38,0	4	8	2	1	-	-	-
bez teplé vody	5	1,5	9	1,80	0,2	0,3	31,2	1	4	-	-	-	-	-
nezjištěno	1	0,3	-	X	-	-	X	-	-	-	-	-	-	1
celkem	339	100,0	657	1,94	12,2	19,3	35,9	130	106	94	7	1	-	1

## 3. Bytové domy - byty nájemní

Tab. č. 357 Trvale obydlené byty podle velikosti bytu,  
podle polohy a technického vybavení bytu a podle druhu domu  
a právního důvodu užívání bytu

Jilemnice

Poloha, technické vybavení bytu	Počet bytů		Počet obytných místností 8 m <sup>2</sup> a více podl. pl.		Plocha bytů v tis. m <sup>2</sup>		Průměrná obytná plocha na 1 byt v m <sup>2</sup>	Byty podle počtu obytných místností						
	celkem	%	celkem	průměr na 1 byt	obytná	celková		1 obytn. místnost	2 pokoje	3 pokoje	4 pokoje	5+ pokojů	nezjištěno	
6. Převládající způsob vytápění														
ústřední topení celkem	204	60,2	446	2,19	7,7	12,2	37,8	58	56	84	6	-	-	-
kotelna mimo dům	175	51,6	386	2,21	6,6	10,3	37,5	52	40	78	5	-	-	-
kotelna v domě	29	8,6	60	2,07	1,2	1,8	39,7	6	16	6	1	-	-	-
z toho:														
na pevná paliva	7	2,1	16	2,29	0,3	0,4	41,3	2	2	2	1	-	-	-
etážové topení celkem	24	7,1	54	2,35	1,1	1,7	46,1	3	12	6	1	1	1	1
z toho:														
na plyn	9	2,7	19	2,38	0,4	0,6	45,0	2	3	2	-	1	1	1
na elektřinu	5	1,5	10	2,00	0,2	0,3	40,8	-	5	-	-	-	-	-
na pevná paliva	10	2,9	25	2,50	0,5	0,8	49,6	1	4	4	1	-	-	-
kamna celkem	104	30,7	142	1,37	3,1	5,0	29,7	69	32	3	-	-	-	-
z toho:														
na plyn	2	0,6	4	2,00	0,1	0,1	44,0	-	2	-	-	-	-	-
na elektřinu	92	27,1	123	1,34	2,7	4,3	29,2	63	27	2	-	-	-	-
na pevná paliva	10	2,9	15	1,50	0,3	0,5	31,4	6	3	1	-	-	-	-
jiný n. komb. způsob	7	2,1	15	2,14	0,3	0,5	41,3	-	6	1	-	-	-	-
nezjištěno	-	-	-	X	-	-	X	-	-	-	-	-	-	-
celkem	339	100,0	657	1,94	12,2	19,3	35,9	130	106	94	7	1	1	1
7. Koupelna (sprchový kout)														
v bytě	332	97,9	647	1,95	12,0	19,0	36,2	126	103	94	7	1	1	1
mimo byt														
vlastní	2	0,6	4	2,00	0,1	0,1	34,5	-	2	-	-	-	-	-
společná	4	1,2	5	1,25	0,1	0,2	21,5	3	1	-	-	-	-	-
bez koupelny a sprch. koutu	1	0,3	1	1,00	0,0	0,0	25,0	1	-	-	-	-	-	-
nezjištěno	-	-	-	X	-	-	X	-	-	-	-	-	-	-
celkem	339	100,0	657	1,94	12,2	19,3	35,9	130	106	94	7	1	1	1
8. Záchod														
splachovací v bytě	326	96,2	635	1,95	11,7	18,6	36,0	127	98	93	7	1	-	-
splach. mimo byt														
vlastní	7	2,1	15	2,14	0,3	0,5	42,0	-	6	1	-	-	-	-
společný	5	1,5	7	1,40	0,1	0,2	21,6	3	2	-	-	-	-	-
splach. mimo dům	-	-	-	X	-	-	X	-	-	-	-	-	-	-
bez splachování	-	-	-	X	-	-	X	-	-	-	-	-	-	-
nezjištěno	1	0,3	-	X	-	-	X	-	-	-	-	-	-	1
celkem	339	100,0	657	1,94	12,2	19,3	35,9	130	106	94	7	1	1	1
Z počtu bytů:														
koupelna i záchod v bytě	325	95,9	634	1,95	11,7	18,6	36,1	126	98	93	7	1	-	-
jen záchod v bytě	1	0,3	1	1,00	0,0	0,0	25,0	1	-	-	-	-	-	-
jen koupelna v bytě	7	2,1	13	2,17	0,2	0,4	41,2	-	5	1	-	-	-	1
Byty I. kategorie	305	90,0	594	1,95	10,9	17,3	35,8	119	91	88	6	1	-	-
Byty II. kategorie	30	8,8	58	2,00	1,1	1,8	39,5	8	14	6	1	-	-	1

## 4. Bytové domy - byty družstevní

Tab. č. 357 Trvale obydlené byty podle velikosti bytu,  
podle polohy a technického vybavení bytu a podle druhu domu  
a právního důvodu užívání bytu

Jilemnice

Poloha, technické vybavení bytu	Počet bytů		Počet obytných místností 8 m <sup>2</sup> a více podl. pl.		Plocha bytů v tis. m <sup>2</sup>		Průměrná obytná plocha na 1 byt v m <sup>2</sup>	Byty podle počtu obytných místností						
	celkem	%	celkem	průměr na 1 byt	obytná	celková		1 obytn. místnost	2 pokoje	3 pokoje	4 pokoje	5+ pokojů	nezjištěno	
1. Poloha bytu podle podlaží														
přízemí	53	17,5	133	2,51	2,2	3,5	42,4	11	7	32	3	-	-	-
přízemí a 1. poschodí	3	1,0	6	2,00	0,1	0,2	31,3	1	1	1	-	-	-	-
1. poschodí	49	16,2	128	2,61	2,2	3,4	45,7	10	3	33	2	1	-	-
2. poschodí	51	16,9	127	2,49	2,2	3,3	42,5	9	9	32	1	-	-	-
3. poschodí	40	13,2	101	2,53	1,7	2,5	41,6	8	4	27	1	-	-	-
4. poschodí	34	11,3	90	2,65	1,5	2,3	43,3	5	2	27	-	-	-	-
5. - 7. poschodí	72	23,8	190	2,64	3,1	4,7	42,7	13	5	49	5	-	-	-
8. - 11. poschodí	-	-	-	X	-	-	X	-	-	-	-	-	-	-
12. a vyšší poschodí	-	-	-	X	-	-	X	-	-	-	-	-	-	-
suterén, sklep	-	-	-	X	-	-	X	-	-	-	-	-	-	-
nezjištěno	-	-	-	X	-	-	X	-	-	-	-	-	-	-
celkem	302	100,0	775	2,57	13,0	19,8	42,9	57	31	201	12	1	-	-
2. Plyn														
zaveden	12	4,0	29	2,42	0,5	0,8	43,9	3	1	8	-	-	-	-
bez plynu	285	94,4	735	2,58	12,2	18,7	42,9	52	30	190	12	1	-	-
nezjištěno	5	1,7	11	2,20	0,2	0,3	42,0	2	-	3	-	-	-	-
celkem	302	100,0	775	2,57	13,0	19,8	42,9	57	31	201	12	1	-	-
3. Vodovod														
v bytě	302	100,0	775	2,57	13,0	19,8	42,9	57	31	201	12	1	-	-
mimo byt	-	-	-	X	-	-	X	-	-	-	-	-	-	-
bez vodovodu	-	-	-	X	-	-	X	-	-	-	-	-	-	-
nezjištěno	-	-	-	X	-	-	X	-	-	-	-	-	-	-
celkem	302	100,0	775	2,57	13,0	19,8	42,9	57	31	201	12	1	-	-
z toho:														
voda a plyn v bytě	12	4,0	29	2,42	0,5	0,8	43,9	3	1	8	-	-	-	-
4. Kanalizace														
přípoj na kanaliz. síť	296	98,0	755	2,55	12,6	19,3	42,5	57	31	196	12	-	-	-
domácí čistička odp. vod	-	-	-	X	-	-	X	-	-	-	-	-	-	-
žumpa, jímka	6	2,0	20	3,33	0,4	0,5	63,3	-	-	5	-	1	-	-
bez kanalizace a jímky	-	-	-	X	-	-	X	-	-	-	-	-	-	-
nezjištěno	-	-	-	X	-	-	X	-	-	-	-	-	-	-
celkem	302	100,0	775	2,57	13,0	19,8	42,9	57	31	201	12	1	-	-
5. Teplá voda														
zdroj mimo budovu	257	85,1	654	2,54	10,8	16,6	42,0	48	29	172	8	-	-	-
el. bojler, průtok. ohřivač	45	14,9	121	2,69	2,2	3,2	47,8	9	2	29	4	1	-	-
plynový bojler, průtok. ohřivač	-	-	-	X	-	-	X	-	-	-	-	-	-	-
jiný nebo kombin. zdroj	-	-	-	X	-	-	X	-	-	-	-	-	-	-
bez teplé vody	-	-	-	X	-	-	X	-	-	-	-	-	-	-
nezjištěno	-	-	-	X	-	-	X	-	-	-	-	-	-	-
celkem	302	100,0	775	2,57	13,0	19,8	42,9	57	31	201	12	1	-	-

## 4. Bytové domy - byty družstevní

Tab. č. 357 Trvale obydlené byty podle velikosti bytu,  
podle polohy a technického vybavení bytu a podle druhu domu  
a právního důvodu užívání bytu

Jilemnice

Poloha, technické vybavení bytu	Počet bytů		Počet obytných místností 8 m <sup>2</sup> a více podl. pl.		Plocha bytů v tis. m <sup>2</sup>		Průměrná obytná plocha na 1 byt v m <sup>2</sup>	Byty podle počtu obytných místností						
	celkem	%	celkem	průměr na 1 byt	obytná	celková		1 obytn. místnost	2 pokoje	3 pokoje	4 pokoje	5+ pokojů	nezjištěno	
6. Převládající způsob vytápění														
ústřední topení celkem	291	96,4	740	2,54	12,3	19,0	42,4	56	31	195	8	1	-	-
kotelna mimo dům	257	85,1	654	2,54	10,8	16,6	42,0	48	29	172	8	-	-	-
kotelna v domě	34	11,3	86	2,53	1,5	2,3	45,1	8	2	23	-	1	-	-
z toho:														
na pevná paliva	-	-	-	X	-	-	X	-	-	-	-	-	-	-
etážové topení celkem	3	1,0	10	3,33	0,2	0,3	66,0	-	-	2	1	-	-	-
z toho:														
na plyn	-	-	-	X	-	-	X	-	-	-	-	-	-	-
na elektřinu	1	0,3	4	4,00	0,1	0,1	65,0	-	-	-	1	-	-	-
na pevná paliva	2	0,7	6	3,00	0,1	0,2	66,5	-	-	2	-	-	-	-
kamna celkem	6	2,0	18	3,00	0,3	0,4	51,2	1	-	3	2	-	-	-
z toho:														
na plyn	-	-	-	X	-	-	X	-	-	-	-	-	-	-
na elektřinu	6	2,0	18	3,00	0,3	0,4	51,2	1	-	3	2	-	-	-
na pevná paliva	-	-	-	X	-	-	X	-	-	-	-	-	-	-
jiný n. komb. způsob	2	0,7	7	3,50	0,1	0,2	57,0	-	-	1	1	-	-	-
nezjištěno	-	-	-	X	-	-	X	-	-	-	-	-	-	-
celkem	302	100,0	775	2,57	13,0	19,8	42,9	57	31	201	12	1	-	-
7. Koupelna (sprchový kout)														
v bytě	302	100,0	775	2,57	13,0	19,8	42,9	57	31	201	12	1	-	-
mimo byt														
vlastní	-	-	-	X	-	-	X	-	-	-	-	-	-	-
společná	-	-	-	X	-	-	X	-	-	-	-	-	-	-
bez koupelny a sprch. koutu	-	-	-	X	-	-	X	-	-	-	-	-	-	-
nezjištěno	-	-	-	X	-	-	X	-	-	-	-	-	-	-
celkem	302	100,0	775	2,57	13,0	19,8	42,9	57	31	201	12	1	-	-
8. Záchod														
splachovací v bytě	302	100,0	775	2,57	13,0	19,8	42,9	57	31	201	12	1	-	-
splach. mimo byt														
vlastní	-	-	-	X	-	-	X	-	-	-	-	-	-	-
společný	-	-	-	X	-	-	X	-	-	-	-	-	-	-
splach. mimo dům	-	-	-	X	-	-	X	-	-	-	-	-	-	-
bez splachování	-	-	-	X	-	-	X	-	-	-	-	-	-	-
nezjištěno	-	-	-	X	-	-	X	-	-	-	-	-	-	-
celkem	302	100,0	775	2,57	13,0	19,8	42,9	57	31	201	12	1	-	-
Z počtu bytů:														
koupelna i záchod v bytě	302	100,0	775	2,57	13,0	19,8	42,9	57	31	201	12	1	-	-
jen záchod v bytě	-	-	-	X	-	-	X	-	-	-	-	-	-	-
jen koupelna v bytě	-	-	-	X	-	-	X	-	-	-	-	-	-	-
Byty I. kategorie	298	98,7	762	2,56	12,7	19,5	42,6	57	31	198	11	1	-	-
Byty II. kategorie	4	1,3	13	3,25	0,2	0,3	61,8	-	-	3	1	-	-	-

5. Bytové domy - byty členů družstva založeného  
v průběhu privatizace

Tab. č. 357 Trvale obydlené byty podle velikosti bytu,  
podle polohy a technického vybavení bytu a podle druhu domu  
a právního důvodu užívání bytu

Jilemnice

Poloha, technické vybavení bytu	Počet bytů		Počet obytných místností 8 m <sup>2</sup> a více podl. pl.		Plocha bytů v tis. m <sup>2</sup>		Průměrná obytná plocha na 1 byt v m <sup>2</sup>	Byty podle počtu obytných místností						
	celkem	%	celkem	průměr na 1 byt	obytná	celková		1 obyt. místnost	2 pokoje	3 pokoje	4 pokoje	5+ pokojů	nezjištěno	
1. Poloha bytu podle podlaží														
přízemí	-	X	-	X	-	-	X	-	-	-	-	-	-	-
přízemí a 1. poschodí	-	X	-	X	-	-	X	-	-	-	-	-	-	-
1. poschodí	-	X	-	X	-	-	X	-	-	-	-	-	-	-
2. poschodí	-	X	-	X	-	-	X	-	-	-	-	-	-	-
3. poschodí	-	X	-	X	-	-	X	-	-	-	-	-	-	-
4. poschodí	-	X	-	X	-	-	X	-	-	-	-	-	-	-
5. - 7. poschodí	-	X	-	X	-	-	X	-	-	-	-	-	-	-
8. - 11. poschodí	-	X	-	X	-	-	X	-	-	-	-	-	-	-
12. a vyšší poschodí	-	X	-	X	-	-	X	-	-	-	-	-	-	-
suterén, sklep	-	X	-	X	-	-	X	-	-	-	-	-	-	-
nezjištěno	-	X	-	X	-	-	X	-	-	-	-	-	-	-
celkem	-	X	-	X	-	-	X	-	-	-	-	-	-	-
2. Plyn														
zaveden	-	X	-	X	-	-	X	-	-	-	-	-	-	-
bez plynu	-	X	-	X	-	-	X	-	-	-	-	-	-	-
nezjištěno	-	X	-	X	-	-	X	-	-	-	-	-	-	-
celkem	-	X	-	X	-	-	X	-	-	-	-	-	-	-
3. Vodovod														
v bytě	-	X	-	X	-	-	X	-	-	-	-	-	-	-
mimo byt	-	X	-	X	-	-	X	-	-	-	-	-	-	-
bez vodovodu	-	X	-	X	-	-	X	-	-	-	-	-	-	-
nezjištěno	-	X	-	X	-	-	X	-	-	-	-	-	-	-
celkem	-	X	-	X	-	-	X	-	-	-	-	-	-	-
z toho:														
voda a plyn v bytě	-	X	-	X	-	-	X	-	-	-	-	-	-	-
4. Kanalizace														
přípoj na kanaliz. síť	-	X	-	X	-	-	X	-	-	-	-	-	-	-
domácí čistička odp. vod	-	X	-	X	-	-	X	-	-	-	-	-	-	-
žumpa, jímka	-	X	-	X	-	-	X	-	-	-	-	-	-	-
bez kanalizace a jímky	-	X	-	X	-	-	X	-	-	-	-	-	-	-
nezjištěno	-	X	-	X	-	-	X	-	-	-	-	-	-	-
celkem	-	X	-	X	-	-	X	-	-	-	-	-	-	-
5. Teplá voda														
zdroj mimo budovu	-	X	-	X	-	-	X	-	-	-	-	-	-	-
el. bojler, průtok. ohřivač	-	X	-	X	-	-	X	-	-	-	-	-	-	-
plynový bojler, průtok. ohřivač	-	X	-	X	-	-	X	-	-	-	-	-	-	-
jiný nebo kombin. zdroj	-	X	-	X	-	-	X	-	-	-	-	-	-	-
bez teplé vody	-	X	-	X	-	-	X	-	-	-	-	-	-	-
nezjištěno	-	X	-	X	-	-	X	-	-	-	-	-	-	-
celkem	-	X	-	X	-	-	X	-	-	-	-	-	-	-

5. Bytové domy - byty členů družstva založeného  
v průběhu privatizace

Tab. č. 357 Trvale obydlené byty podle velikosti bytu,  
podle polohy a technického vybavení bytu a podle druhu domu  
a právního důvodu užívání bytu

Jilemnice

Poloha, technické vybavení bytu	Počet bytů		Počet obytných místností 8 m <sup>2</sup> a více podl. pl.		Plocha bytů v tis. m <sup>2</sup>		Průměrná obytná plocha na 1 byt v m <sup>2</sup>	Byty podle počtu obytných místností						
	celkem	%	celkem	průměr na 1 byt	obytná	celková		1 obytn. místnost	2 pokoje	3 pokoje	4 pokoje	5+ pokojů	nezjištěno	
6. Převládající způsob vytápění														
ústřední topení celkem	-	X	-	X	-	-	X	-	-	-	-	-	-	-
kotelna mimo dům	-	X	-	X	-	-	X	-	-	-	-	-	-	-
kotelna v domě	-	X	-	X	-	-	X	-	-	-	-	-	-	-
z toho:														
na pevná paliva	-	X	-	X	-	-	X	-	-	-	-	-	-	-
etážové topení celkem	-	X	-	X	-	-	X	-	-	-	-	-	-	-
z toho:														
na plyn	-	X	-	X	-	-	X	-	-	-	-	-	-	-
na elektřinu	-	X	-	X	-	-	X	-	-	-	-	-	-	-
na pevná paliva	-	X	-	X	-	-	X	-	-	-	-	-	-	-
kamna celkem	-	X	-	X	-	-	X	-	-	-	-	-	-	-
z toho:														
na plyn	-	X	-	X	-	-	X	-	-	-	-	-	-	-
na elektřinu	-	X	-	X	-	-	X	-	-	-	-	-	-	-
na pevná paliva	-	X	-	X	-	-	X	-	-	-	-	-	-	-
jiný n. komb. způsob	-	X	-	X	-	-	X	-	-	-	-	-	-	-
nezjištěno	-	X	-	X	-	-	X	-	-	-	-	-	-	-
celkem	-	X	-	X	-	-	X	-	-	-	-	-	-	-
7. Koupelna (sprchový kout)														
v bytě	-	X	-	X	-	-	X	-	-	-	-	-	-	-
mimo byt														
vlastní	-	X	-	X	-	-	X	-	-	-	-	-	-	-
společná	-	X	-	X	-	-	X	-	-	-	-	-	-	-
bez koupelny a sprch. koutu	-	X	-	X	-	-	X	-	-	-	-	-	-	-
nezjištěno	-	X	-	X	-	-	X	-	-	-	-	-	-	-
celkem	-	X	-	X	-	-	X	-	-	-	-	-	-	-
8. Záchod														
splachovací v bytě	-	X	-	X	-	-	X	-	-	-	-	-	-	-
splach. mimo byt														
vlastní	-	X	-	X	-	-	X	-	-	-	-	-	-	-
společný	-	X	-	X	-	-	X	-	-	-	-	-	-	-
splach. mimo dům	-	X	-	X	-	-	X	-	-	-	-	-	-	-
bez splachování	-	X	-	X	-	-	X	-	-	-	-	-	-	-
nezjištěno	-	X	-	X	-	-	X	-	-	-	-	-	-	-
celkem	-	X	-	X	-	-	X	-	-	-	-	-	-	-
Z počtu bytů:														
koupelna i záchod v bytě	-	X	-	X	-	-	X	-	-	-	-	-	-	-
jen záchod v bytě	-	X	-	X	-	-	X	-	-	-	-	-	-	-
jen koupelna v bytě	-	X	-	X	-	-	X	-	-	-	-	-	-	-
Byty I. kategorie	-	X	-	X	-	-	X	-	-	-	-	-	-	-
Byty II. kategorie	-	X	-	X	-	-	X	-	-	-	-	-	-	-

6. Bytové domy - byty ostatní

Tab. č. 357 Trvale obydlené byty podle velikosti bytu,  
podle polohy a technického vybavení bytu a podle druhu domu  
a právního důvodu užívání bytu

Jilemnice

Poloha, technické vybavení bytu	Počet bytů		Počet obytných místností 8 m <sup>2</sup> a více podl. pl.		Plocha bytů v tis. m <sup>2</sup>		Průměrná obytná plocha na 1 byt v m <sup>2</sup>	Byty podle počtu obytných místností						
	celkem	%	celkem	průměr na 1 byt	obytná	celková		1 obytn. místnost	2 pokoje	3 pokoje	4 pokoje	5+ pokojů	nezjištěno	
1. Poloha bytu podle podlaží														
přízemí	15	22,1	34	2,27	0,6	0,9	42,4	4	4	6	1	-	-	
přízemí a 1. poschodí	3	4,4	7	2,33	0,1	0,2	38,7	1	1	-	1	-	-	
1. poschodí	23	33,8	58	2,52	1,2	1,7	50,3	3	7	11	2	-	-	
2. poschodí	16	23,5	35	2,19	0,7	1,1	41,2	4	5	7	-	-	-	
3. poschodí	3	4,4	6	2,00	0,1	0,2	32,7	1	1	1	-	-	-	
4. poschodí	1	1,5	3	3,00	0,1	0,1	51,0	-	-	1	-	-	-	
5. - 7. poschodí	5	7,4	7	1,40	0,1	0,2	26,4	4	-	1	-	-	-	
8. - 11. poschodí	-	-	-	X	-	-	X	-	-	-	-	-	-	
12. a vyšší poschodí	-	-	-	X	-	-	X	-	-	-	-	-	-	
suterén, sklep	-	-	-	X	-	-	X	-	-	-	-	-	-	
nezjištěno	2	2,9	2	2,00	0,0	0,1	34,0	-	1	-	-	-	1	
celkem	68	100,0	152	2,27	2,9	4,4	43,0	17	19	27	4	-	1	
2. Plyn														
zaveden	15	22,1	36	2,40	0,8	1,1	51,4	4	2	8	1	-	-	
bez plynu	50	73,5	113	2,26	2,0	3,1	40,8	12	16	19	3	-	-	
nezjištěno	3	4,4	3	1,50	0,1	0,1	36,0	1	1	-	-	-	1	
celkem	68	100,0	152	2,27	2,9	4,4	43,0	17	19	27	4	-	1	
3. Vodovod														
v bytě	67	98,5	152	2,27	2,9	4,4	43,0	17	19	27	4	-	-	
mimo byt	-	-	-	X	-	-	X	-	-	-	-	-	-	
bez vodovodu	-	-	-	X	-	-	X	-	-	-	-	-	-	
nezjištěno	1	1,5	-	X	-	-	X	-	-	-	-	-	1	
celkem	68	100,0	152	2,27	2,9	4,4	43,0	17	19	27	4	-	1	
z toho:														
voda a plyn v bytě	15	22,1	36	2,40	0,8	1,1	51,4	4	2	8	1	-	-	
4. Kanalizace														
přípoj na kanaliz. síť	52	76,5	111	2,18	2,0	3,0	39,2	16	12	21	2	-	1	
domácí čistička odp. vod	-	-	-	X	-	-	X	-	-	-	-	-	-	
žumpa, jímka	16	23,5	41	2,56	0,9	1,4	55,2	1	7	6	2	-	-	
bez kanalizace a jímky	-	-	-	X	-	-	X	-	-	-	-	-	-	
nezjištěno	-	-	-	X	-	-	X	-	-	-	-	-	-	
celkem	68	100,0	152	2,27	2,9	4,4	43,0	17	19	27	4	-	1	
5. Teplá voda														
zdroj mimo budovu	14	20,6	28	2,00	0,5	0,7	33,4	7	1	5	1	-	-	
el. bojler, průtok. ohřívač	44	64,7	103	2,34	2,0	3,0	44,8	8	15	19	2	-	-	
plynový bojler, průtok. ohřívač	7	10,3	17	2,43	0,4	0,5	51,9	2	1	3	1	-	-	
jiný nebo kombin. zdroj	1	1,5	2	2,00	0,0	0,1	34,0	-	1	-	-	-	-	
bez teplé vody	1	1,5	2	2,00	0,0	0,1	44,0	-	1	-	-	-	-	
nezjištěno	1	1,5	-	X	-	-	X	-	-	-	-	-	1	
celkem	68	100,0	152	2,27	2,9	4,4	43,0	17	19	27	4	-	1	



## 6. Bytové domy - byty ostatní

Tab. č. 357 Trvale obydlené byty podle velikosti bytu,  
podle polohy a technického vybavení bytu a podle druhu domu  
a právního důvodu užívání bytu

Jilemnice

Poloha, technické vybavení bytu	Počet bytů		Počet obytných místností 8 m2 a více podl. pl.		Plocha bytů v tis. m2		Průměrná obytná plocha na 1 byt v m2	Byty podle počtu obytných místností						
	celkem	%	celkem	průměr na 1 byt	obytná	celková		1 obytn. místnost	2 pokoje	3 pokoje	4 pokoje	5+ pokojů	nezjištěno	
6. Převládající způsob vytápění														
ústřední topení celkem	29	42,6	68	2,34	1,3	1,9	43,9	8	5	14	2	-	-	
kotelna mimo dům	16	23,5	35	2,19	0,6	0,9	37,7	7	1	6	2	-	-	
kotelna v domě	13	19,1	33	2,54	0,7	1,0	51,6	1	4	8	-	-	-	
z toho:														
na pevná paliva	1	1,5	3	3,00	0,1	0,1	60,0	-	-	1	-	-	-	
etážové topení celkem	10	14,7	27	2,70	0,5	0,8	52,2	1	2	6	1	-	-	
z toho:														
na plyn	5	7,4	14	2,80	0,3	0,4	57,8	1	-	3	1	-	-	
na elektřinu	3	4,4	7	2,33	0,1	0,2	45,0	-	2	1	-	-	-	
na pevná paliva	2	2,9	6	3,00	0,1	0,1	49,0	-	-	2	-	-	-	
kamna celkem	25	36,8	51	2,04	1,0	1,5	40,2	7	11	6	1	-	-	
z toho:														
na plyn	3	4,4	5	1,67	0,1	0,2	31,0	1	2	-	-	-	-	
na elektřinu	17	25,0	38	2,24	0,8	1,1	44,1	3	8	5	1	-	-	
na pevná paliva	5	7,4	8	1,60	0,2	0,3	32,4	3	1	1	-	-	-	
jiný n. komb. způsob	2	2,9	4	2,00	0,0	0,1	22,5	1	-	1	-	-	-	
nezjištěno	2	2,9	2	2,00	0,0	0,1	36,0	-	1	-	-	-	1	
celkem	68	100,0	152	2,27	2,9	4,4	43,0	17	19	27	4	-	1	
7. Koupelna (sprchový kout)														
v bytě	63	92,6	145	2,30	2,7	4,1	43,4	15	18	26	4	-	-	
mimo byt														
vlastní	1	1,5	1	1,00	0,0	0,0	23,0	1	-	-	-	-	-	
společná	2	2,9	5	2,50	0,1	0,1	37,0	-	1	1	-	-	-	
bez koupelny a sprch. koutu	1	1,5	1	1,00	0,1	0,1	53,0	1	-	-	-	-	-	
nezjištěno	1	1,5	-	X	-	-	X	-	-	-	-	-	1	
celkem	68	100,0	152	2,27	2,9	4,4	43,0	17	19	27	4	-	1	
8. Záchod														
splachovací v bytě	62	91,2	142	2,29	2,7	4,1	43,6	16	16	26	4	-	-	
splach. mimo byt														
vlastní	2	2,9	3	1,50	0,1	0,1	33,5	1	1	-	-	-	-	
společný	3	4,4	7	2,33	0,1	0,1	38,0	-	2	1	-	-	-	
splach. mimo dům	-	-	-	X	-	-	X	-	-	-	-	-	-	
bez splachování	-	-	-	X	-	-	X	-	-	-	-	-	-	
nezjištěno	1	1,5	-	X	-	-	X	-	-	-	-	-	1	
celkem	68	100,0	152	2,27	2,9	4,4	43,0	17	19	27	4	-	1	
Z počtu bytů:														
koupelna i záchod v bytě	61	89,7	141	2,31	2,6	4,0	43,4	15	16	26	4	-	-	
jen záchod v bytě	1	1,5	1	1,00	0,1	0,1	53,0	1	-	-	-	-	-	
jen koupelna v bytě	2	2,9	4	2,00	0,1	0,1	42,0	-	2	-	-	-	-	
Byty I. kategorie	56	82,4	130	2,32	2,5	3,8	44,7	13	16	23	4	-	-	
Byty II. kategorie	7	10,3	14	2,00	0,2	0,3	31,1	3	1	3	-	-	-	

## 7. Ostatní budovy

Tab. č. 357 Trvale obydlené byty podle velikosti bytu,  
podle polohy a technického vybavení bytu a podle druhu domu  
a právního důvodu užívání bytu

Jilemnice

Poloha, technické vybavení bytu	Počet bytů		Počet obytných místností 8 m2 a více podl. pl.		Plocha bytů v tis. m2		Průměrná obytná plocha na 1 byt v m2	Byty podle počtu obytných místností						
	celkem	%	celkem	průměr na 1 byt	obytná	celková		1 obytn. místnost	2 pokoje	3 pokoje	4 pokoje	5+ pokojů	nezjištěno	
1. Poloha bytu podle podlaží														
přízemí	16	31,4	28	1,75	0,6	0,9	35,4	6	8	2	-	-	-	
přízemí a 1. poschodí	4	7,8	15	3,75	0,3	0,5	82,8	-	1	1	1	1	-	
1. poschodí	26	51,0	66	2,54	1,3	1,9	50,2	5	9	7	3	2	-	
2. poschodí	5	9,8	10	2,00	0,2	0,3	54,0	3	-	1	1	-	-	
3. poschodí	-	-	-	X	-	-	X	-	-	-	-	-	-	
4. poschodí	-	-	-	X	-	-	X	-	-	-	-	-	-	
5. - 7. poschodí	-	-	-	X	-	-	X	-	-	-	-	-	-	
8. - 11. poschodí	-	-	-	X	-	-	X	-	-	-	-	-	-	
12. a vyšší poschodí	-	-	-	X	-	-	X	-	-	-	-	-	-	
suterén, sklep	-	-	-	X	-	-	X	-	-	-	-	-	-	
nezjištěno	-	-	-	X	-	-	X	-	-	-	-	-	-	
celkem	51	100,0	119	2,33	2,4	3,7	48,4	14	18	11	5	3	-	
2. Plyn														
zaveden	13	25,5	33	2,54	0,7	1,0	59,3	3	4	3	2	1	-	
bez plynu	37	72,5	84	2,27	1,7	2,6	45,1	11	13	8	3	2	-	
nezjištěno	1	2,0	2	2,00	0,0	0,1	41,0	-	1	-	-	-	-	
celkem	51	100,0	119	2,33	2,4	3,7	48,4	14	18	11	5	3	-	
3. Vodovod														
v bytě	51	100,0	119	2,33	2,4	3,7	48,4	14	18	11	5	3	-	
mimo byt	-	-	-	X	-	-	X	-	-	-	-	-	-	
bez vodovodu	-	-	-	X	-	-	X	-	-	-	-	-	-	
nezjištěno	-	-	-	X	-	-	X	-	-	-	-	-	-	
celkem	51	100,0	119	2,33	2,4	3,7	48,4	14	18	11	5	3	-	
z toho:														
voda a plyn v bytě	13	25,5	33	2,54	0,7	1,0	59,3	3	4	3	2	1	-	
4. Kanalizace														
přípoj na kanaliz. síť	43	84,3	104	2,42	2,1	3,2	49,7	11	15	9	5	3	-	
domácí čistička odp. vod	1	2,0	3	3,00	0,1	0,1	64,0	-	-	1	-	-	-	
žumpa, jímka	7	13,7	12	1,71	0,3	0,4	38,1	3	3	1	-	-	-	
bez kanalizace a jímky	-	-	-	X	-	-	X	-	-	-	-	-	-	
nezjištěno	-	-	-	X	-	-	X	-	-	-	-	-	-	
celkem	51	100,0	119	2,33	2,4	3,7	48,4	14	18	11	5	3	-	
5. Teplá voda														
zdroj mimo budovu	3	5,9	6	2,00	0,1	0,2	34,3	1	1	1	-	-	-	
el. bojler, průtok. ohřivač	32	62,7	73	2,28	1,5	2,4	47,5	9	12	7	2	2	-	
plynový bojler, průtok. ohřivač	9	17,6	23	2,56	0,4	0,6	55,9	3	2	1	2	1	-	
jiný nebo kombin. zdroj	5	9,8	13	2,60	0,3	0,5	57,2	-	3	1	1	-	-	
bez teplé vody	2	3,9	4	2,00	0,1	0,1	32,0	1	-	1	-	-	-	
nezjištěno	-	-	-	X	-	-	X	-	-	-	-	-	-	
celkem	51	100,0	119	2,33	2,4	3,7	48,4	14	18	11	5	3	-	

7. Ostatní budovy

Tab. č. 357 Trvale obydlené byty podle velikosti bytu,  
podle polohy a technického vybavení bytu a podle druhu domu  
a právního důvodu užívání bytu

Jilemnice

Poloha, technické vybavení bytu	Počet bytů		Počet obytných místností 8 m <sup>2</sup> a více podl. pl.		Plocha bytů v tis. m <sup>2</sup>		Průměrná obytná plocha na 1 byt v m <sup>2</sup>	Byty podle počtu obytných místností						
	celkem	%	celkem	průměr na 1 byt	obytná	celková		1 obytn. místnost	2 pokoje	3 pokoje	4 pokoje	5+ pokojů	nezjištěno	
6. Převládající způsob vytápění														
ústřední topení celkem	30	58,8	72	2,40	1,4	2,1	47,0	6	13	5	5	1	-	-
kotelna mimo dům	4	7,8	9	2,25	0,2	0,3	42,8	-	3	1	-	-	-	-
kotelna v domě	26	51,0	63	2,42	1,2	1,9	47,7	6	10	4	5	1	-	-
z toho:														
na pevná paliva	6	11,8	16	2,67	0,3	0,5	47,5	-	3	2	1	-	-	-
etážové topení celkem	6	11,8	11	1,83	0,2	0,3	38,2	3	1	2	-	-	-	-
z toho:														
na plyn	4	7,8	7	1,75	0,1	0,2	39,0	2	1	1	-	-	-	-
na elektřinu	-	-	-	X	-	-	X	-	-	-	-	-	-	-
na pevná paliva	2	3,9	4	2,00	0,1	0,1	37,0	1	-	1	-	-	-	-
kamna celkem	13	25,5	32	2,46	0,7	1,2	55,2	4	4	3	-	2	-	-
z toho:														
na plyn	-	-	-	X	-	-	X	-	-	-	-	-	-	-
na elektřinu	9	17,6	24	2,67	0,6	0,9	61,8	3	2	2	-	2	-	-
na pevná paliva	4	7,8	8	2,00	0,2	0,2	40,5	1	2	1	-	-	-	-
jiný n. komb. způsob	2	3,9	4	2,00	0,1	0,1	50,5	1	-	1	-	-	-	-
nezjištěno	-	-	-	X	-	-	X	-	-	-	-	-	-	-
celkem	51	100,0	119	2,33	2,4	3,7	48,4	14	18	11	5	3	-	-
7. Koupelna (sprchový kout)														
v bytě	47	92,2	113	2,40	2,3	3,6	49,7	11	18	10	5	3	-	-
mimo byt														
vlastní	-	-	-	X	-	-	X	-	-	-	-	-	-	-
společná	1	2,0	1	1,00	-	-	X	1	-	-	-	-	-	-
bez koupelny a sprch. koutu	3	5,9	5	1,67	0,1	0,1	28,0	2	-	1	-	-	-	-
nezjištěno	-	-	-	X	-	-	X	-	-	-	-	-	-	-
celkem	51	100,0	119	2,33	2,4	3,7	48,4	14	18	11	5	3	-	-
8. Záchod														
splachovací v bytě	46	90,2	112	2,43	2,3	3,5	50,3	10	18	10	5	3	-	-
splach. mimo byt														
vlastní	-	-	-	X	-	-	X	-	-	-	-	-	-	-
společný	5	9,8	7	1,40	0,1	0,2	26,5	4	-	1	-	-	-	-
splach. mimo dům	-	-	-	X	-	-	X	-	-	-	-	-	-	-
bez splachování	-	-	-	X	-	-	X	-	-	-	-	-	-	-
nezjištěno	-	-	-	X	-	-	X	-	-	-	-	-	-	-
celkem	51	100,0	119	2,33	2,4	3,7	48,4	14	18	11	5	3	-	-
Z počtu bytů:														
koupelna i záchod v bytě	46	90,2	112	2,43	2,3	3,5	50,3	10	18	10	5	3	-	-
jen záchod v bytě	-	-	-	X	-	-	X	-	-	-	-	-	-	-
jen koupelna v bytě	1	2,0	1	1,00	0,0	0,0	22,0	1	-	-	-	-	-	-
Byty I. kategorie	40	78,4	100	2,50	2,0	3,1	51,0	8	16	8	5	3	-	-
Byty II. kategorie	7	13,7	13	1,86	0,3	0,5	42,1	3	2	2	-	-	-	-

8. Domovní fond úhrnem

Tab. č. 357 Trvale obydlené byty podle velikosti bytu,  
podle polohy a technického vybavení bytu a podle druhu domu  
a právního důvodu užívání bytu

Jilemnice

Poloha, technické vybavení bytu	Počet bytů		Počet obytných místností 8 m <sup>2</sup> a více podl. pl.		Plocha bytů v tis. m <sup>2</sup>		Průměrná obytná plocha na 1 byt v m <sup>2</sup>	Byty podle počtu obytných místností					
	celkem	%	celkem	průměr na 1 byt	obytná	celková		1 obytn. místnost	2 pokoje	3 pokoje	4 pokoje	5+ pokojů	nezjištěno
1. Poloha bytu podle podlaží													
přízemí	520	24,8	1252	2,41	24,0	37,2	46,2	92	182	197	41	8	-
přízemí a 1. poschodí	445	21,2	1782	4,03	34,8	53,0	78,6	18	51	79	129	165	3
1. poschodí	532	25,4	1295	2,43	24,7	37,3	46,4	94	188	196	37	17	-
2. poschodí	242	11,5	564	2,34	10,4	15,9	43,2	51	77	98	12	3	1
3. poschodí	132	6,3	297	2,25	5,0	7,7	38,0	34	33	63	2	-	-
4. poschodí	81	3,9	197	2,43	3,2	5,0	39,9	17	13	50	1	-	-
5. - 7. poschodí	137	6,5	327	2,39	5,3	8,2	38,6	40	12	77	8	-	-
8. - 11. poschodí	-	-	-	X	-	-	X	-	-	-	-	-	-
12. a vyšší poschodí	-	-	-	X	-	-	X	-	-	-	-	-	-
suterén, sklep	1	0,0	2	2,00	0,0	0,1	36,0	-	1	-	-	-	-
nezjištěno	7	0,3	10	3,33	0,2	0,3	64,7	-	1	1	-	1	4
celkem	2097	100,0	5726	2,74	107,6	164,8	51,5	346	558	761	230	194	8
2. Plyn													
zaveden	583	27,8	1874	3,23	36,7	56,1	63,2	54	152	160	106	109	2
bez plynu	1483	70,7	3800	2,57	69,9	107,0	47,2	282	395	596	124	84	2
nezjištěno	31	1,5	52	1,93	1,0	1,7	38,3	10	11	5	-	1	4
celkem	2097	100,0	5726	2,74	107,6	164,8	51,5	346	558	761	230	194	8
3. Vodovod													
v bytě	2091	99,7	5724	2,74	107,5	164,7	51,5	344	558	761	230	194	4
mimo byt	1	0,0	1	1,00	0,0	0,1	38,0	1	-	-	-	-	-
bez vodovodu	1	0,0	1	1,00	0,0	0,0	30,0	1	-	-	-	-	-
nezjištěno	4	0,2	-	X	-	-	X	-	-	-	-	-	4
celkem	2097	100,0	5726	2,74	107,6	164,8	51,5	346	558	761	230	194	8
z toho:													
voda a plyn v bytě	583	27,8	1874	3,23	36,7	56,1	63,2	54	152	160	106	109	2
4. Kanalizace													
přípoj na kanaliz. síť	1772	84,5	4812	2,72	88,9	136,0	50,3	308	447	669	187	156	5
domácí čistička odp. vod	19	0,9	66	3,47	1,2	2,0	65,3	-	5	5	5	4	-
žumpa, jímka	303	14,4	843	2,80	17,3	26,7	57,6	37	106	87	37	34	2
bez kanalizace a jímky	1	0,0	1	1,00	0,0	0,0	30,0	1	-	-	-	-	-
nezjištěno	2	0,1	4	4,00	0,1	0,1	78,0	-	-	-	1	-	1
celkem	2097	100,0	5726	2,74	107,6	164,8	51,5	346	558	761	230	194	8
5. Teplá voda													
zdroj mimo budovu	670	32,0	1607	2,40	26,6	41,0	39,7	145	141	356	28	-	-
el. bojler, průtok. ohřívač	1093	52,1	3102	2,84	61,2	93,2	56,1	163	323	326	138	141	2
plynový bojler, průtok. ohřívač	197	9,4	638	3,24	12,5	19,1	63,6	19	45	56	46	31	-
jiný nebo kombin. zdroj	95	4,5	305	3,21	6,0	9,5	62,9	9	30	20	15	21	-
bez teplé vody	34	1,6	70	2,06	1,3	2,0	38,0	10	17	3	3	1	-
nezjištěno	8	0,4	4	2,00	0,1	0,2	58,0	-	2	-	-	-	6
celkem	2097	100,0	5726	2,74	107,6	164,8	51,5	346	558	761	230	194	8

8. Domovní fond úhrnem

Tab. č. 357 Trvale obydlené byty podle velikosti bytu,  
podle polohy a technického vybavení bytu a podle druhu domu  
a právního důvodu užívání bytu

Jilemnice

Poloha, technické vybavení bytu	Počet bytů		Počet obytných místností 8 m <sup>2</sup> a více podl. pl.		Plocha bytů v tis. m <sup>2</sup>		Průměrná obytná plocha na 1 byt v m <sup>2</sup>	Byty podle počtu obytných místností						
	celkem	%	celkem	průměr na 1 byt	obytná	celková		1 obytn. místnost	2 pokoje	3 pokoje	4 pokoje	5+ pokojů	nezjištěno	
6. Převládající způsob vytápění														
ústřední topení celkem	1537	73,3	4479	2,92	82,1	125,4	53,4	201	345	623	194	173	1	
kotelna mimo dům	691	33,0	1646	2,38	27,3	42,1	39,5	152	152	358	29	-	-	
kotelna v domě	846	40,3	2833	3,35	54,8	83,3	64,8	49	193	265	165	173	1	
z toho:														
na pevná paliva	151	7,2	491	3,27	9,5	14,4	63,1	6	42	42	30	30	1	
etážové topení celkem	133	6,3	318	2,43	6,4	9,8	49,2	15	59	49	5	3	2	
z toho:														
na plyn	68	3,2	155	2,35	3,1	4,9	48,1	11	32	18	2	3	2	
na elektřinu	36	1,7	90	2,50	1,8	2,7	50,2	2	15	18	1	-	-	
na pevná paliva	29	1,4	73	2,52	1,5	2,2	50,6	2	12	13	2	-	-	
kamna celkem	357	17,0	766	2,15	15,9	24,7	44,6	117	132	71	22	15	-	
z toho:														
na plyn	21	1,0	36	1,71	0,7	1,2	34,7	8	12	-	1	-	-	
na elektřinu	268	12,8	595	2,22	12,2	18,6	45,5	86	90	62	16	14	-	
na pevná paliva	68	3,2	135	1,99	3,0	4,8	44,0	23	30	9	5	1	-	
jiný n. komb. způsob	62	3,0	153	2,47	3,1	4,8	49,3	13	20	18	9	2	-	
nezjištěno	8	0,4	10	3,33	0,2	0,2	50,7	-	2	-	-	1	5	
celkem	2097	100,0	5726	2,74	107,6	164,8	51,5	346	558	761	230	194	8	
7. Koupelna (sprchový kout)														
v bytě	2012	95,9	5552	2,76	103,8	159,2	51,7	325	523	749	222	191	2	
mimo byt														
vlastní	19	0,9	49	2,58	1,0	1,4	50,2	2	9	4	3	1	-	
společná	38	1,8	81	2,13	1,9	2,8	51,1	11	17	6	2	2	-	
bez koupelny a sprch. koutu	22	1,0	44	2,00	0,9	1,4	41,0	8	9	2	3	-	-	
nezjištěno	6	0,3	-	X	-	-	X	-	-	-	-	-	6	
celkem	2097	100,0	5726	2,74	107,6	164,8	51,5	346	558	761	230	194	8	
8. Záchod														
splachovací v bytě	1963	93,6	5426	2,77	101,2	155,3	51,6	325	500	729	217	191	1	
splach. mimo byt														
vlastní	63	3,0	164	2,60	3,5	5,1	55,2	4	29	21	6	3	-	
společný	37	1,8	70	1,89	1,5	2,2	41,0	10	21	6	-	-	-	
splach. mimo dům	-	-	-	X	-	-	X	-	-	-	-	-	-	
bez splachování	25	1,2	61	2,44	1,3	2,1	52,9	7	7	4	7	-	-	
nezjištěno	9	0,4	5	2,50	0,1	0,1	33,0	-	1	1	-	-	7	
celkem	2097	100,0	5726	2,74	107,6	164,8	51,5	346	558	761	230	194	8	
Z počtu bytů:														
koupelna i záchod v bytě	1951	93,0	5398	2,77	100,5	154,2	51,5	320	497	728	216	189	1	
jen záchod v bytě	12	0,6	28	2,33	0,7	1,1	60,5	5	3	1	1	2	-	
jen koupelna v bytě	61	2,9	154	2,57	3,3	5,0	55,4	5	26	21	6	2	1	
Byty I. kategorie	1887	90,0	5270	2,79	98,1	150,1	52,0	295	477	714	211	189	1	
Byty II. kategorie	137	6,5	313	2,30	6,4	10,0	47,3	32	50	38	13	3	1	

1. Rodinné domy

Tab. č. 358 Trvale obydlené byty podle počtu cenzových domácností a bydlících osob, podle úrovněvých ukazatelů bydlení a podle druhu domu a právního důvodu užívání bytu

Jilemnice

Úrovněvých ukazatele bydlení	Byty s 1 cenzovou domácností								Byty se 2 a více cenzovými domácnostmi						
	v tom s počtem bydlících osob							celkem	v tom s počtem bydlících osob						celkem
	1	2	3	4	5	6	7+		2	3	4	5	6	7+	
1. Byty s počtem obyt. místností 4 m2 a více podl. pl. celkem	182	221	140	175	57	5	2	782	7	20	22	37	23	12	121
1 místnost	19	5	2	3	-	-	-	29	-	1	-	-	-	-	1
2	70	67	22	26	3	-	-	188	1	2	2	-	1	1	7
3	48	83	42	54	11	-	-	238	2	8	4	6	4	1	25
4	20	38	34	35	16	2	-	145	1	5	9	8	5	5	33
5	13	18	28	33	12	2	-	106	-	3	2	9	9	4	27
6	7	6	9	17	8	-	2	49	2	-	5	8	-	1	16
7	-	1	-	4	5	1	-	11	1	1	-	5	3	-	10
8 a více	1	2	2	3	2	-	-	10	-	-	-	1	1	-	2
nezjištěno	4	1	1	-	-	-	-	6	-	-	-	-	-	-	-
2. Byty s počtem obyt. místností 8 m2 a více podl. pl. celkem	182	221	140	175	57	5	2	782	7	20	22	37	23	12	121
1 místnost	27	9	2	5	-	-	-	43	-	1	-	-	-	-	1
2	75	74	29	35	7	-	-	220	1	5	2	-	3	1	12
3	40	80	38	53	10	-	-	221	2	7	5	6	4	3	27
4	22	36	37	36	16	2	-	149	1	4	8	10	7	5	35
5	10	16	24	29	15	2	-	96	1	2	2	10	6	3	24
6	4	3	7	14	8	1	2	39	1	1	5	9	1	-	17
7	-	1	-	2	-	-	-	3	1	-	-	2	1	-	4
8 a více	-	1	2	1	1	-	-	5	-	-	-	-	1	-	1
nezjištěno	4	1	1	-	-	-	-	6	-	-	-	-	-	-	-
3. Obytná plocha na osobu v m2 celkem	182	221	140	175	57	5	2	782	7	20	22	37	23	12	121
- 9,9	-	1	3	18	7	-	-	29	-	-	-	-	7	6	13
10,0 - 14,9	1	8	22	44	14	3	2	94	1	3	3	12	6	6	31
15,0 - 19,9	6	25	24	52	29	2	-	138	-	7	10	11	8	-	36
20,0 - 24,9	11	62	31	34	4	-	-	142	-	4	5	9	1	-	19
25,0 - 29,9	5	38	30	18	2	-	-	93	2	4	2	4	-	-	12
30,0 a více	155	86	29	9	1	-	-	280	4	2	2	1	1	-	10
nezjištěno	4	1	1	-	-	-	-	6	-	-	-	-	-	-	-
4. Počet osob na 1 obytnou místnost 8 m2 a více podl. pl. celkem	182	221	140	175	57	5	2	782	7	20	22	37	23	12	121
- 0,49	76	21	2	1	-	-	-	100	3	-	-	-	-	-	3
0,50	75	36	7	-	-	-	-	118	1	1	-	-	-	-	2
0,51 - 0,74	-	80	24	16	1	-	-	121	2	2	5	2	-	-	11
0,75 - 0,99	-	-	37	29	8	-	-	74	-	4	2	9	2	-	17
1,00	27	74	38	36	15	1	-	191	1	7	8	10	1	-	27
1,01 - 1,49	-	-	-	53	16	2	2	73	-	-	5	10	6	2	23
1,50	-	-	29	-	-	2	-	31	-	5	-	-	7	-	12
1,51 - 1,99	-	-	-	-	10	-	-	10	-	-	-	6	-	4	10
2,00	-	9	-	35	-	-	-	44	-	-	2	-	4	2	8
2,01+	-	-	2	5	7	-	-	14	-	1	-	-	3	4	8
nezjištěno	4	1	1	-	-	-	-	6	-	-	-	-	-	-	-

2. Bytové domy - byty v osobním vlastnictví

**Tab. č. 358** Trvale obydlené byty podle počtu cenзовých domácností a bydlících osob, podle úrovnových ukazatelů bydlení a podle druhu domu a právního důvodu užívání bytu

Jilemnice

Úrovnové ukazatele bydlení	Byty s 1 cenзовou domácností								Byty se 2 a více cenзовými domácnostmi							
	v tom s počtem bydlících osob								celkem	v tom s počtem bydlících osob						celkem
	1	2	3	4	5	6	7+	2		3	4	5	6	7+		
1. Byty s počtem obytl. místností	125	111	84	74	15	-	-	409	2	4	9	9	-	1	25	
4 m2 a více podl. pl. celkem	55	11	7	2	1	-	-	76	1	-	-	-	-	-	1	
1 místnost	35	47	27	20	3	-	-	132	-	1	3	2	-	1	7	
2	31	45	49	42	10	-	-	177	1	3	5	4	-	-	13	
3	3	6	1	9	1	-	-	20	-	-	1	3	-	-	4	
4	-	2	-	1	-	-	-	3	-	-	-	-	-	-	-	
5	1	-	-	-	-	-	-	1	-	-	-	-	-	-	-	
6	-	-	-	-	-	-	-	-	-	-	-	-	-	-	-	
7	-	-	-	-	-	-	-	-	-	-	-	-	-	-	-	
8 a více	-	-	-	-	-	-	-	-	-	-	-	-	-	-	-	
nezjištěno	-	-	-	-	-	-	-	-	-	-	-	-	-	-	-	
2. Byty s počtem obytl. místností	125	111	84	74	15	-	-	409	2	4	9	9	-	1	25	
8 m2 a více podl. pl. celkem	62	11	7	2	1	-	-	83	1	-	-	-	-	-	1	
1 místnost	36	48	33	22	4	-	-	143	-	1	3	4	-	1	9	
2	26	46	43	43	9	-	-	167	1	3	5	4	-	-	13	
3	1	6	1	7	1	-	-	16	-	-	1	1	-	-	2	
4	-	-	-	-	-	-	-	-	-	-	-	-	-	-	-	
5	-	-	-	-	-	-	-	-	-	-	-	-	-	-	-	
6	-	-	-	-	-	-	-	-	-	-	-	-	-	-	-	
7	-	-	-	-	-	-	-	-	-	-	-	-	-	-	-	
8 a více	-	-	-	-	-	-	-	-	-	-	-	-	-	-	-	
nezjištěno	-	-	-	-	-	-	-	-	-	-	-	-	-	-	-	
3. Obytná plocha na osobu	125	111	84	74	15	-	-	409	2	4	9	9	-	1	25	
v m2 celkem	-	8	8	20	11	-	-	47	-	-	-	3	-	1	4	
- 9,9	3	9	43	45	4	-	-	104	1	1	8	6	-	-	16	
10,0 - 14,9	33	40	25	8	-	-	-	106	1	3	1	-	-	-	5	
15,0 - 19,9	12	35	8	1	-	-	-	56	-	-	-	-	-	-	-	
20,0 - 24,9	8	12	-	-	-	-	-	20	-	-	-	-	-	-	-	
25,0 - 29,9	69	7	-	-	-	-	-	76	-	-	-	-	-	-	-	
30,0 a více	-	-	-	-	-	-	-	-	-	-	-	-	-	-	-	
nezjištěno	-	-	-	-	-	-	-	-	-	-	-	-	-	-	-	
4. Počet osob na 1 obytnou	125	111	84	74	15	-	-	409	2	4	9	9	-	1	25	
místnost 8 m2 a více podl. pl.	27	-	-	-	-	-	-	27	-	-	-	-	-	-	-	
celkem	36	6	-	-	-	-	-	42	-	-	-	-	-	-	-	
- 0,49	-	46	-	-	-	-	-	46	1	-	-	-	-	-	1	
0,50	-	-	1	-	-	-	-	1	-	-	-	-	-	-	-	
0,51 - 0,74	62	48	43	7	-	-	-	160	-	3	1	-	-	-	4	
0,75 - 0,99	-	-	-	43	1	-	-	44	-	-	5	1	-	-	6	
1,00	-	-	33	-	-	-	-	33	-	1	-	-	-	-	1	
1,01 - 1,49	-	-	-	-	9	-	-	9	-	-	-	4	-	-	4	
1,50	-	11	-	22	-	-	-	33	1	-	3	-	-	-	4	
1,51 - 1,99	-	-	7	2	5	-	-	14	-	-	-	4	-	1	5	
2,00	-	-	-	-	-	-	-	-	-	-	-	-	-	-	-	
2,01+	-	-	-	-	-	-	-	-	-	-	-	-	-	-	-	
nezjištěno	-	-	-	-	-	-	-	-	-	-	-	-	-	-	-	

## 3. Bytové domy - byty nájemní

Tab. č. 358 Trvale obydlené byty podle počtu cenzových domácností a bydlících osob, podle úrovněvých ukazatelů bydlení a podle druhu domu a právního důvodu užívání bytu

Jilemnice

Úrovněvých ukazatele bydlení	Byty s 1 cenzovou domácností								Byty se 2 a více cenzovými domácnostmi							
	v tom s počtem bydlících osob								celkem	v tom s počtem bydlících osob						celkem
	1	2	3	4	5	6	7+	2		3	4	5	6	7+		
1. Byty s počtem obytl. místností	123	80	43	58	10	2	1	317	5	5	4	2	2	4	22	
4 m2 a více podl. pl. celkem	88	17	3	3	-	-	-	111	1	-	1	1	-	1	4	
1 místnost	28	38	18	14	2	-	-	100	2	4	1	1	1	-	9	
2	6	20	19	35	7	2	1	90	2	-	2	-	-	3	7	
3	-	4	3	4	1	-	-	12	-	1	-	-	1	-	2	
4	-	1	-	2	-	-	-	3	-	-	-	-	-	-	-	
5	-	-	-	-	-	-	-	-	-	-	-	-	-	-	-	
6	-	-	-	-	-	-	-	-	-	-	-	-	-	-	-	
7	-	-	-	-	-	-	-	-	-	-	-	-	-	-	-	
8 a více	-	-	-	-	-	-	-	-	-	-	-	-	-	-	-	
nezjištěno	1	-	-	-	-	-	-	1	-	-	-	-	-	-	-	
2. Byty s počtem obytl. místností	123	80	43	58	10	2	1	317	5	5	4	2	2	4	22	
8 m2 a více podl. pl. celkem	95	20	6	4	-	-	-	125	2	-	1	1	-	1	5	
1 místnost	21	40	20	15	2	-	-	98	1	4	1	1	1	-	8	
2	6	17	16	37	8	2	1	87	2	-	2	-	-	3	7	
3	-	3	1	1	-	-	-	5	-	1	-	-	1	-	2	
4	-	-	-	1	-	-	-	1	-	-	-	-	-	-	-	
5	-	-	-	-	-	-	-	-	-	-	-	-	-	-	-	
6	-	-	-	-	-	-	-	-	-	-	-	-	-	-	-	
7	-	-	-	-	-	-	-	-	-	-	-	-	-	-	-	
8 a více	-	-	-	-	-	-	-	-	-	-	-	-	-	-	-	
nezjištěno	1	-	-	-	-	-	-	1	-	-	-	-	-	-	-	
3. Obytná plocha na osobu	123	80	43	58	10	2	1	317	5	5	4	2	2	4	22	
v m2 celkem	1	4	8	17	6	1	1	38	-	-	2	2	1	4	9	
- 9,9	3	15	12	36	4	1	-	71	2	2	2	-	-	-	6	
10,0 - 14,9	17	29	20	3	-	-	-	69	-	2	-	-	1	-	3	
15,0 - 19,9	56	19	3	2	-	-	-	80	1	1	-	-	-	-	2	
20,0 - 24,9	18	9	-	-	-	-	-	27	1	-	-	-	-	-	1	
25,0 - 29,9	27	4	-	-	-	-	-	31	1	-	-	-	-	-	1	
30,0 a více	1	-	-	-	-	-	-	1	-	-	-	-	-	-	-	
nezjištěno	1	-	-	-	-	-	-	1	-	-	-	-	-	-	-	
4. Počet osob na 1 obytnou	123	80	43	58	10	2	1	317	5	5	4	2	2	4	22	
místnost 8 m2 a více podl. pl. celkem	6	-	-	-	-	-	-	6	-	-	-	-	-	-	-	
- 0,49	21	3	-	-	-	-	-	24	-	-	-	-	-	-	-	
0,50	-	17	-	-	-	-	-	17	2	-	-	-	-	-	2	
0,51 - 0,74	-	-	1	1	-	-	-	2	-	1	-	-	-	-	1	
0,75 - 0,99	95	40	16	1	-	-	-	152	1	-	-	-	-	-	1	
1,00	-	-	-	37	-	-	-	37	-	-	2	-	-	-	2	
1,01 - 1,49	-	-	20	-	-	-	-	20	-	4	-	-	1	-	5	
1,50	-	-	-	-	8	-	-	8	-	-	-	-	-	-	-	
1,51 - 1,99	-	20	-	15	-	2	-	37	2	-	1	-	-	-	3	
2,00	-	-	6	4	2	-	1	13	-	-	1	2	1	4	8	
2,01+	1	-	-	-	-	-	-	1	-	-	-	-	-	-	-	
nezjištěno	1	-	-	-	-	-	-	1	-	-	-	-	-	-	-	



## 4. Bytové domy - byty družstevní

Tab. č. 358 Trvale obydlené byty podle počtu cenzových domácností a bydlících osob, podle úrovnových ukazatelů bydlení a podle druhu domu a právního důvodu užívání bytu

Jilemnice

Úrovnové ukazatele bydlení	Byty s 1 cenzovou domácností								Byty se 2 a více cenzovými domácnostmi							
	v tom s počtem bydlících osob								celkem	v tom s počtem bydlících osob						celkem
	1	2	3	4	5	6	7+	2		3	4	5	6	7+		
1. Byty s počtem obytl. místností	71	53	55	88	17	1	-	285	1	2	8	6	-	-	17	
4 m2 a více podl. pl. celkem	36	12	4	2	-	-	-	54	1	1	-	-	-	-	2	
1 místnost	8	7	3	4	-	-	-	22	-	1	-	1	-	-	2	
2	24	33	42	78	15	1	-	193	-	-	7	3	-	-	10	
3	3	1	5	2	2	-	-	13	-	-	1	2	-	-	3	
4	-	-	1	1	-	-	-	2	-	-	-	-	-	-	-	
5	-	-	-	1	-	-	-	1	-	-	-	-	-	-	-	
6	-	-	-	-	-	-	-	-	-	-	-	-	-	-	-	
7	-	-	-	-	-	-	-	-	-	-	-	-	-	-	-	
8 a více	-	-	-	-	-	-	-	-	-	-	-	-	-	-	-	
nezjištěno	-	-	-	-	-	-	-	-	-	-	-	-	-	-	-	
2. Byty s počtem obytl. místností	71	53	55	88	17	1	-	285	1	2	8	6	-	-	17	
8 m2 a více podl. pl. celkem	37	12	4	2	-	-	-	55	1	1	-	-	-	-	2	
1 místnost	8	9	5	6	1	-	-	29	-	1	-	1	-	-	2	
2	23	31	41	78	15	1	-	189	-	-	7	5	-	-	12	
3	3	1	5	1	1	-	-	11	-	-	1	-	-	-	1	
4	-	-	-	1	-	-	-	1	-	-	-	-	-	-	-	
5	-	-	-	-	-	-	-	-	-	-	-	-	-	-	-	
6	-	-	-	-	-	-	-	-	-	-	-	-	-	-	-	
7	-	-	-	-	-	-	-	-	-	-	-	-	-	-	-	
8 a více	-	-	-	-	-	-	-	-	-	-	-	-	-	-	-	
nezjištěno	-	-	-	-	-	-	-	-	-	-	-	-	-	-	-	
3. Obytná plocha na osobu	71	53	55	88	17	1	-	285	1	2	8	6	-	-	17	
v m2 celkem	1	5	4	8	7	1	-	26	-	1	-	1	-	-	2	
- 9,9	7	9	12	69	10	-	-	107	1	1	6	5	-	-	13	
10,0 - 14,9	13	8	36	10	-	-	-	67	-	-	2	-	-	-	2	
15,0 - 19,9	17	20	3	-	-	-	-	40	-	-	-	-	-	-	-	
20,0 - 24,9	-	8	-	1	-	-	-	9	-	-	-	-	-	-	-	
25,0 - 29,9	33	3	-	-	-	-	-	36	-	-	-	-	-	-	-	
30,0 a více	-	-	-	-	-	-	-	-	-	-	-	-	-	-	-	
nezjištěno	-	-	-	-	-	-	-	-	-	-	-	-	-	-	-	
4. Počet osob na 1 obytnou	71	53	55	88	17	1	-	285	1	2	8	6	-	-	17	
místnost 8 m2 a více podl. pl.	26	-	-	-	-	-	-	26	-	-	-	-	-	-	-	
celkem	8	1	-	-	-	-	-	9	-	-	-	-	-	-	-	
- 0,49	-	31	-	-	-	-	-	31	-	-	-	-	-	-	-	
0,50	-	-	5	1	-	-	-	6	-	-	-	-	-	-	-	
0,51 - 0,74	37	9	41	1	-	-	-	88	-	-	1	-	-	-	1	
0,75 - 0,99	-	-	-	78	1	-	-	79	-	-	7	-	-	-	7	
1,00	-	-	5	-	-	-	-	5	-	1	-	-	-	-	1	
1,01 - 1,49	-	-	-	-	15	-	-	15	-	-	-	5	-	-	5	
1,50	-	12	-	6	-	1	-	19	1	-	-	-	-	-	1	
1,51 - 1,99	-	-	4	2	1	-	-	7	-	1	-	1	-	-	2	
2,00	-	-	-	-	-	-	-	-	-	-	-	-	-	-	-	
2,01+	-	-	-	-	-	-	-	-	-	-	-	-	-	-	-	
nezjištěno	-	-	-	-	-	-	-	-	-	-	-	-	-	-	-	

5. Bytové domy - byty členů družstva založeného  
v průběhu privatizace

Tab. č. 358 Trvale obydlené byty podle počtu cenзовých  
domácností a bydlících osob, podle úrovnových ukazatelů bydlení  
a podle druhu domu a právního důvodu užívání bytu

Jilemnice

Úrovnové ukazatele bydlení	Byty s 1 cenзовou domácností								Byty se 2 a více cenзовými domácnostmi							
	v tom s počtem bydlících osob							celkem	v tom s počtem bydlících osob							celkem
	1	2	3	4	5	6	7+		2	3	4	5	6	7+		
1. Byty s počtem obytl. místností	-	-	-	-	-	-	-	-	-	-	-	-	-	-	-	
4 m2 a více podl. pl. celkem	-	-	-	-	-	-	-	-	-	-	-	-	-	-	-	
1 místnost	-	-	-	-	-	-	-	-	-	-	-	-	-	-	-	
2	-	-	-	-	-	-	-	-	-	-	-	-	-	-	-	
3	-	-	-	-	-	-	-	-	-	-	-	-	-	-	-	
4	-	-	-	-	-	-	-	-	-	-	-	-	-	-	-	
5	-	-	-	-	-	-	-	-	-	-	-	-	-	-	-	
6	-	-	-	-	-	-	-	-	-	-	-	-	-	-	-	
7	-	-	-	-	-	-	-	-	-	-	-	-	-	-	-	
8 a více	-	-	-	-	-	-	-	-	-	-	-	-	-	-	-	
nezjištěno	-	-	-	-	-	-	-	-	-	-	-	-	-	-	-	
2. Byty s počtem obytl. místností	-	-	-	-	-	-	-	-	-	-	-	-	-	-	-	
8 m2 a více podl. pl. celkem	-	-	-	-	-	-	-	-	-	-	-	-	-	-	-	
1 místnost	-	-	-	-	-	-	-	-	-	-	-	-	-	-	-	
2	-	-	-	-	-	-	-	-	-	-	-	-	-	-	-	
3	-	-	-	-	-	-	-	-	-	-	-	-	-	-	-	
4	-	-	-	-	-	-	-	-	-	-	-	-	-	-	-	
5	-	-	-	-	-	-	-	-	-	-	-	-	-	-	-	
6	-	-	-	-	-	-	-	-	-	-	-	-	-	-	-	
7	-	-	-	-	-	-	-	-	-	-	-	-	-	-	-	
8 a více	-	-	-	-	-	-	-	-	-	-	-	-	-	-	-	
nezjištěno	-	-	-	-	-	-	-	-	-	-	-	-	-	-	-	
3. Obytná plocha na osobu	-	-	-	-	-	-	-	-	-	-	-	-	-	-	-	
v m2 celkem	-	-	-	-	-	-	-	-	-	-	-	-	-	-	-	
- 9,9	-	-	-	-	-	-	-	-	-	-	-	-	-	-	-	
10,0 - 14,9	-	-	-	-	-	-	-	-	-	-	-	-	-	-	-	
15,0 - 19,9	-	-	-	-	-	-	-	-	-	-	-	-	-	-	-	
20,0 - 24,9	-	-	-	-	-	-	-	-	-	-	-	-	-	-	-	
25,0 - 29,9	-	-	-	-	-	-	-	-	-	-	-	-	-	-	-	
30,0 a více	-	-	-	-	-	-	-	-	-	-	-	-	-	-	-	
nezjištěno	-	-	-	-	-	-	-	-	-	-	-	-	-	-	-	
4. Počet osob na 1 obytnou	-	-	-	-	-	-	-	-	-	-	-	-	-	-	-	
místnost 8 m2 a více podl. pl.	-	-	-	-	-	-	-	-	-	-	-	-	-	-	-	
celkem	-	-	-	-	-	-	-	-	-	-	-	-	-	-	-	
- 0,49	-	-	-	-	-	-	-	-	-	-	-	-	-	-	-	
0,50	-	-	-	-	-	-	-	-	-	-	-	-	-	-	-	
0,51 - 0,74	-	-	-	-	-	-	-	-	-	-	-	-	-	-	-	
0,75 - 0,99	-	-	-	-	-	-	-	-	-	-	-	-	-	-	-	
1,00	-	-	-	-	-	-	-	-	-	-	-	-	-	-	-	
1,01 - 1,49	-	-	-	-	-	-	-	-	-	-	-	-	-	-	-	
1,50	-	-	-	-	-	-	-	-	-	-	-	-	-	-	-	
1,51 - 1,99	-	-	-	-	-	-	-	-	-	-	-	-	-	-	-	
2,00	-	-	-	-	-	-	-	-	-	-	-	-	-	-	-	
2,01+	-	-	-	-	-	-	-	-	-	-	-	-	-	-	-	
nezjištěno	-	-	-	-	-	-	-	-	-	-	-	-	-	-	-	

## 6. Bytové domy - byty ostatní

Tab. č. 358 Trvale obydlené byty podle počtu cenzových domácností a bydlících osob, podle úrovněvých ukazatelů bydlení a podle druhu domu a právního důvodu užívání bytu

Jilemnice

Úrovněvých ukazatele bydlení	Byty s 1 cenzovou domácností								Byty se 2 a více cenzovými domácnostmi							
	v tom s počtem bydlících osob								celkem	v tom s počtem bydlících osob						celkem
	1	2	3	4	5	6	7+	2		3	4	5	6	7+		
1. Byty s počtem obytl. místností	22	19	4	17	4	-	-	66	-	-	-	1	-	1	2	
4 m2 a více podl. pl. celkem	10	5	-	-	-	-	-	15	-	-	-	-	-	-	-	
1 místnost	6	8	-	2	-	-	-	16	-	-	-	-	-	-	-	
2	6	5	4	8	3	-	-	26	-	-	-	1	-	-	1	
3	-	-	-	7	1	-	-	8	-	-	-	-	-	1	1	
4	-	-	-	-	-	-	-	-	-	-	-	-	-	-	-	
5	-	-	-	-	-	-	-	-	-	-	-	-	-	-	-	
6	-	-	-	-	-	-	-	-	-	-	-	-	-	-	-	
7	-	-	-	-	-	-	-	-	-	-	-	-	-	-	-	
8 a více	-	-	-	-	-	-	-	-	-	-	-	-	-	-	-	
nezjištěno	-	1	-	-	-	-	-	1	-	-	-	-	-	-	-	
2. Byty s počtem obytl. místností	22	19	4	17	4	-	-	66	-	-	-	1	-	1	2	
8 m2 a více podl. pl. celkem	11	5	-	1	-	-	-	17	-	-	-	-	-	-	-	
1 místnost	6	10	-	3	-	-	-	19	-	-	-	-	-	-	-	
2	5	3	4	9	4	-	-	25	-	-	-	1	-	1	2	
3	-	-	-	4	-	-	-	4	-	-	-	-	-	-	-	
4	-	-	-	-	-	-	-	-	-	-	-	-	-	-	-	
5	-	-	-	-	-	-	-	-	-	-	-	-	-	-	-	
6	-	-	-	-	-	-	-	-	-	-	-	-	-	-	-	
7	-	-	-	-	-	-	-	-	-	-	-	-	-	-	-	
8 a více	-	-	-	-	-	-	-	-	-	-	-	-	-	-	-	
nezjištěno	-	1	-	-	-	-	-	1	-	-	-	-	-	-	-	
3. Obytná plocha na osobu	22	19	4	17	4	-	-	66	-	-	-	1	-	1	2	
v m2 celkem	-	4	-	2	1	-	-	7	-	-	-	-	-	1	1	
- 9,9	1	2	2	8	3	-	-	16	-	-	-	1	-	-	1	
10,0 - 14,9	5	3	1	4	-	-	-	13	-	-	-	-	-	-	-	
15,0 - 19,9	1	5	-	2	-	-	-	8	-	-	-	-	-	-	-	
20,0 - 24,9	1	1	1	1	-	-	-	4	-	-	-	-	-	-	-	
25,0 - 29,9	14	3	-	-	-	-	-	17	-	-	-	-	-	-	-	
30,0 a více	-	1	-	-	-	-	-	1	-	-	-	-	-	-	-	
nezjištěno	-	-	-	-	-	-	-	-	-	-	-	-	-	-	-	
4. Počet osob na 1 obytnou	22	19	4	17	4	-	-	66	-	-	-	1	-	1	2	
místnost 8 m2 a více podl. pl.	-	-	-	-	-	-	-	-	-	-	-	-	-	-	-	
celkem	5	-	-	-	-	-	-	5	-	-	-	-	-	-	-	
- 0,49	6	-	-	-	-	-	-	6	-	-	-	-	-	-	-	
0,50	-	3	-	-	-	-	-	3	-	-	-	-	-	-	-	
0,51 - 0,74	-	-	-	-	-	-	-	-	-	-	-	-	-	-	-	
0,75 - 0,99	11	10	4	4	-	-	-	29	-	-	-	-	-	-	-	
1,00	-	-	-	9	-	-	-	9	-	-	-	-	-	-	-	
1,01 - 1,49	-	-	-	-	-	-	-	-	-	-	-	-	-	-	-	
1,50	-	-	-	-	-	-	-	-	-	-	-	-	-	-	-	
1,51 - 1,99	-	-	-	-	4	-	-	4	-	-	-	1	-	-	1	
2,00	-	5	-	3	-	-	-	8	-	-	-	-	-	-	-	
2,01+	-	-	-	1	-	-	-	1	-	-	-	-	-	1	1	
nezjištěno	-	1	-	-	-	-	-	1	-	-	-	-	-	-	-	

7. Ostatní budovy

Tab. č. 358 Trvale obydlené byty podle počtu cenzových domácností a bydlících osob, podle úrovněových ukazatelů bydlení a podle druhu domu a právního důvodu užívání bytu

Jilemnice

Úrovněové ukazatele bydlení	Byty s 1 cenzovou domácností								Byty se 2 a více cenzovými domácnostmi							
	v tom s počtem bydlících osob								celkem	v tom s počtem bydlících osob						celkem
	1	2	3	4	5	6	7+	2		3	4	5	6	7+		
1. Byty s počtem obytných místností 4 m <sup>2</sup> a více podl. pl. celkem	16	5	11	11	-	2	-	45	1	1	1	1	2	-	6	
1 místnost	8	2	2	-	-	-	-	12	-	-	-	-	-	-	-	
2	6	1	6	2	-	-	-	15	-	-	1	1	-	-	2	
3	1	1	2	4	-	1	-	9	1	1	-	-	1	-	3	
4	-	1	-	4	-	1	-	6	-	-	-	-	-	-	-	
5	-	-	1	1	-	-	-	2	-	-	-	-	-	-	-	
6	-	-	-	-	-	-	-	-	-	-	-	-	1	-	1	
7	1	-	-	-	-	-	-	1	-	-	-	-	-	-	-	
8 a více	-	-	-	-	-	-	-	-	-	-	-	-	-	-	-	
nezjištěno	-	-	-	-	-	-	-	-	-	-	-	-	-	-	-	
2. Byty s počtem obytných místností 8 m <sup>2</sup> a více podl. pl. celkem	16	5	11	11	-	2	-	45	1	1	1	1	2	-	6	
1 místnost	8	2	3	1	-	-	-	14	-	-	-	-	-	-	-	
2	6	2	5	2	-	1	-	16	-	-	1	1	-	-	2	
3	1	1	2	3	-	1	-	8	1	1	-	-	1	-	3	
4	-	-	-	5	-	-	-	5	-	-	-	-	-	-	-	
5	-	-	1	-	-	-	-	1	-	-	-	-	1	-	1	
6	1	-	-	-	-	-	-	1	-	-	-	-	-	-	-	
7	-	-	-	-	-	-	-	-	-	-	-	-	-	-	-	
8 a více	-	-	-	-	-	-	-	-	-	-	-	-	-	-	-	
nezjištěno	-	-	-	-	-	-	-	-	-	-	-	-	-	-	-	
3. Obytná plocha na osobu v m <sup>2</sup> celkem	16	5	11	11	-	2	-	45	1	1	1	1	2	-	6	
- 9,9	-	1	2	2	-	1	-	6	-	-	1	1	-	-	2	
10,0 - 14,9	-	1	4	4	-	1	-	10	-	-	-	-	1	-	1	
15,0 - 19,9	1	1	1	3	-	-	-	6	-	1	-	-	1	-	2	
20,0 - 24,9	5	-	3	2	-	-	-	10	-	-	-	-	-	-	-	
25,0 - 29,9	1	2	-	-	-	-	-	3	-	-	-	-	-	-	-	
30,0 a více	8	-	1	-	-	-	-	9	1	-	-	-	-	-	1	
nezjištěno	1	-	-	-	-	-	-	1	-	-	-	-	-	-	-	
4. Počet osob na 1 obytnou místnost 8 m <sup>2</sup> a více podl. pl. celkem	16	5	11	11	-	2	-	45	1	1	1	1	2	-	6	
- 0,49	2	-	-	-	-	-	-	2	-	-	-	-	-	-	-	
0,50	6	-	-	-	-	-	-	6	-	-	-	-	-	-	-	
0,51 - 0,74	-	1	1	-	-	-	-	2	1	-	-	-	-	-	1	
0,75 - 0,99	-	-	-	-	-	-	-	-	-	-	-	-	-	-	-	
1,00	8	2	2	5	-	-	-	17	-	1	-	-	-	-	1	
1,01 - 1,49	-	-	-	3	-	-	-	3	-	-	-	-	1	-	1	
1,50	-	-	5	-	-	-	-	5	-	-	-	-	-	-	-	
1,51 - 1,99	-	-	-	-	-	-	-	-	-	-	-	-	-	-	-	
2,00	-	2	-	2	-	1	-	5	-	-	1	-	1	-	2	
2,01+	-	-	3	1	-	1	-	5	-	-	-	1	-	-	1	
nezjištěno	-	-	-	-	-	-	-	-	-	-	-	-	-	-	-	

8. Domovní fond úhrnem

Tab. č. 358 Trvale obydlené byty podle počtu cenzových domácností a bydlících osob, podle úrovnových ukazatelů bydlení a podle druhu domu a právního důvodu užívání bytu

Jilemnice

Úrovnové ukazatele bydlení	Byty s 1 cenzovou domácností								Byty se 2 a více cenzovými domácnostmi							
	v tom s počtem bydlících osob							celkem	v tom s počtem bydlících osob							celkem
	1	2	3	4	5	6	7+		2	3	4	5	6	7+		
1. Byty s počtem obyt. místností 4 m2 a více podl. pl. celkem	539	489	337	423	103	10	3	1904	16	32	44	56	27	18	193	
1 místnost	216	52	18	10	1	-	-	297	3	2	1	1	-	1	8	
2	153	168	76	68	8	-	-	473	3	8	7	5	2	2	27	
3	116	187	158	221	46	4	1	733	6	12	18	14	5	4	59	
4	26	50	43	61	21	3	-	204	1	6	11	13	6	6	43	
5	13	21	30	38	12	2	-	116	-	3	2	9	9	4	27	
6	8	6	9	18	8	-	2	51	2	-	5	8	1	1	17	
7	1	1	-	4	5	1	-	12	1	1	-	5	3	-	10	
8 a více	1	2	2	3	2	-	-	10	-	-	-	1	1	-	2	
nezjištěno	5	2	1	-	-	-	-	8	-	-	-	-	-	-	-	
2. Byty s počtem obyt. místností 8 m2 a více podl. pl. celkem	539	489	337	423	103	10	3	1904	16	32	44	56	27	18	193	
1 místnost	240	59	22	15	1	-	-	337	4	2	1	1	-	1	9	
2	152	183	92	83	14	1	-	525	2	11	7	7	4	2	33	
3	101	178	144	223	46	4	1	697	6	11	19	16	5	7	64	
4	26	46	44	54	18	2	-	190	1	5	10	11	8	5	40	
5	10	16	25	31	15	2	-	99	1	2	2	10	7	3	25	
6	5	3	7	14	8	1	2	40	1	1	5	9	1	-	17	
7	-	1	-	2	-	-	-	3	1	-	-	2	1	-	4	
8 a více	-	1	2	1	1	-	-	5	-	-	-	-	1	-	1	
nezjištěno	5	2	1	-	-	-	-	8	-	-	-	-	-	-	-	
3. Obytná plocha na osobu v m2 celkem	539	489	337	423	103	10	3	1904	16	32	44	56	27	18	193	
- 9,9	2	23	25	67	32	3	1	153	-	1	3	7	8	12	31	
10,0 - 14,9	15	44	95	206	35	5	2	402	5	7	19	24	7	6	68	
15,0 - 19,9	75	106	107	80	29	2	-	399	1	13	13	11	10	-	48	
20,0 - 24,9	102	141	48	41	4	-	-	336	1	5	5	9	1	-	21	
25,0 - 29,9	33	70	31	20	2	-	-	156	3	4	2	4	-	-	13	
30,0 a více	306	103	30	9	1	-	-	449	6	2	2	1	1	-	12	
nezjištěno	6	2	1	-	-	-	-	9	-	-	-	-	-	-	-	
4. Počet osob na 1 obytnou místnost 8 m2 a více podl. pl. celkem	539	489	337	423	103	10	3	1904	16	32	44	56	27	18	193	
- 0,49	142	21	2	1	-	-	-	166	3	-	-	-	-	-	3	
0,50	152	46	7	-	-	-	-	205	1	1	-	-	-	-	2	
0,51 - 0,74	-	178	25	16	1	-	-	220	6	2	5	2	-	-	15	
0,75 - 0,99	-	-	44	31	8	-	-	83	-	5	2	9	2	-	18	
1,00	240	183	144	54	15	1	-	637	2	11	10	10	1	-	34	
1,01 - 1,49	-	-	-	223	18	2	2	245	-	-	19	11	7	2	39	
1,50	-	-	92	-	-	2	-	94	-	11	-	-	8	-	19	
1,51 - 1,99	-	-	-	-	46	-	-	46	-	-	-	16	-	4	20	
2,00	-	59	-	83	-	4	-	146	4	-	7	-	5	2	18	
2,01+	-	-	22	15	15	1	1	54	-	2	1	8	4	10	25	
nezjištěno	5	2	1	-	-	-	-	8	-	-	-	-	-	-	-	

Tab. č. 359 Trvale obydlené byty podle velikosti bytu, počtu obytných místností, počtu cenových domácností, bydlících osob a podle druhu domu a velikosti obytné plochy

Jilemnice

Druh domu, obytná plocha v m2	Velikost bytu						Počet bytů celkem	Obytná plocha v m2	Celk. počet obytných místností s podl. plochou		Počet		
	1 obytn. místnost	2 pokoje	3 pokoje	4 pokoje	5+ pokojů	nezjištěno			4 m2 a více	8 m2 a více	cenových domácností	bydlících osob	
1. Rodinné domy celkem													
- 9,9	-	-	-	-	-	-	-	-	-	-	-	-	-
10,0 - 14,9	3	-	-	-	-	-	3	34	3	3	3	3	8
15,0 - 19,9	9	-	-	-	-	-	9	143	12	9	9	9	15
20,0 - 24,9	10	7	-	-	-	-	17	367	31	24	17	28	28
25,0 - 29,9	4	9	1	-	-	-	14	379	25	25	15	30	30
30,0 - 34,9	4	19	4	-	-	-	27	863	59	54	27	48	48
35,0 - 39,9	5	36	9	1	-	-	51	1868	120	108	52	116	116
40,0 - 49,9	7	91	50	8	1	-	157	6948	396	376	170	377	377
50,0 - 59,9	1	38	73	18	2	-	132	7120	413	378	153	365	365
60,0 - 69,9	1	18	53	38	15	-	125	8032	453	425	146	384	384
70,0 - 79,9	-	2	33	45	21	-	101	7485	409	389	123	340	340
80,0 - 99,9	-	10	19	55	76	-	160	14156	739	702	185	566	566
100,0 - 119,9	-	2	5	13	40	-	60	6550	316	295	72	205	205
120,0 a více	-	-	1	6	34	-	41	5980	246	235	59	158	158
nezjištěno	-	-	-	-	-	6	6	x	-	-	6	9	9
celkem	44	232	248	184	189	6	903	59925	3222	3023	1037	2649	2649
2. z toho s 1 bytem													
- 9,9	-	-	-	-	-	-	-	-	-	-	-	-	-
10,0 - 14,9	3	-	-	-	-	-	3	34	3	3	3	3	8
15,0 - 19,9	1	-	-	-	-	-	1	15	1	1	1	1	1
20,0 - 24,9	2	4	-	-	-	-	6	129	15	10	6	8	8
25,0 - 29,9	1	2	-	-	-	-	3	82	5	5	3	8	8
30,0 - 34,9	3	8	3	-	-	-	14	446	30	28	14	22	22
35,0 - 39,9	2	11	4	1	-	-	18	666	47	40	19	37	37
40,0 - 49,9	4	26	14	4	1	-	49	2170	127	119	56	123	123
50,0 - 59,9	-	15	30	8	1	-	54	2912	176	157	66	164	164
60,0 - 69,9	1	10	23	27	13	-	74	4745	284	265	92	232	232
70,0 - 79,9	-	1	19	32	21	-	73	5434	310	293	92	260	260
80,0 - 99,9	-	6	9	48	74	-	137	12141	660	626	161	500	500
100,0 - 119,9	-	-	4	13	39	-	56	6109	304	283	68	200	200
120,0 a více	-	-	1	6	33	-	40	5830	240	229	58	155	155
nezjištěno	-	-	-	-	-	5	5	x	-	-	5	8	8
celkem	17	83	107	139	182	5	533	40713	2202	2059	644	1726	1726

Tab. č. 359 Trvale obydlené byty podle velikosti bytu, počtu obytných místností, počtu cenových domácností, bydlících osob a podle druhu domu a velikosti obytné plochy

Jilemnice

Druh domu, obytná plocha v m2	Velikost bytu						Počet bytů celkem	Obytná plocha v m2	Celk. počet obytných místností s podl. plochou		Počet	
	1 obytn. místnost	2 pokoje	3 pokoje	4 pokoje	5+ pokojů	nezjištěno			4 m2 a více	8 m2 a více	cenových domácností	bydlících osob
3. Bytové domy												
- 9,9	2	-	-	-	-	-	2	18	2	2	2	2
10,0 - 14,9	21	-	-	-	-	-	21	267	22	21	22	32
15,0 - 19,9	87	4	-	-	-	-	91	1501	99	95	92	124
20,0 - 24,9	112	19	-	-	-	-	131	2808	162	150	137	200
25,0 - 29,9	28	20	2	-	-	-	50	1358	79	74	53	101
30,0 - 34,9	19	94	6	-	-	-	119	3850	242	225	123	277
35,0 - 39,9	14	75	29	2	-	-	120	4502	285	259	124	276
40,0 - 49,9	4	64	261	3	-	-	332	14943	937	927	351	975
50,0 - 59,9	1	23	144	17	-	-	185	9928	568	547	203	619
60,0 - 69,9	-	6	50	13	-	-	69	4335	222	214	79	225
70,0 - 79,9	-	2	7	1	-	-	10	720	33	29	13	34
80,0 - 99,9	-	1	3	3	1	-	8	671	30	28	8	26
100,0 - 119,9	-	-	-	2	1	-	3	340	13	13	4	14
120,0 a více	-	-	-	-	-	-	-	-	-	-	-	-
nezjištěno	-	-	-	-	-	2	2	x	-	-	2	3
celkem	288	308	502	41	2	2	1143	45241	2694	2584	1213	2908
4. Ostatní budovy												
- 9,9	-	-	-	-	-	-	-	-	-	-	-	-
10,0 - 14,9	-	-	-	-	-	-	-	-	-	-	-	-
15,0 - 19,9	2	-	-	-	-	-	2	32	2	2	2	3
20,0 - 24,9	6	1	-	-	-	-	7	160	9	8	9	13
25,0 - 29,9	3	1	-	-	-	-	4	102	5	5	5	10
30,0 - 34,9	2	4	-	-	-	-	6	193	12	10	6	16
35,0 - 39,9	-	2	1	-	-	-	3	116	7	7	3	6
40,0 - 49,9	-	3	4	1	-	-	8	345	23	22	9	21
50,0 - 59,9	-	4	2	-	-	-	6	321	16	14	6	18
60,0 - 69,9	-	2	2	2	-	-	6	377	18	18	6	21
70,0 - 79,9	-	1	2	-	-	-	3	222	10	8	6	14
80,0 - 99,9	-	-	-	2	-	-	2	186	8	8	2	8
100,0 - 119,9	-	-	-	-	1	-	1	107	6	5	2	6
120,0 a více	-	-	-	-	2	-	2	259	12	11	2	4
nezjištěno	1	-	-	-	-	-	1	x	1	1	1	1
celkem	14	18	11	5	3	-	51	2420	129	119	59	141

Tab. č. 359 Trvale obydlené byty podle velikosti bytu, počtu obytných místností, počtu cenových domácností, bydlících osob a podle druhu domu a velikosti obytné plochy

Jilemnice

Druh domu, obytná plocha v m <sup>2</sup>	Velikost bytu						Počet bytů celkem	Obytná plocha v m <sup>2</sup>	Celk. počet obytných místností s podl. plochou		Počet	
	1 obytn. místnost	2 pokoje	3 pokoje	4 pokoje	5+ pokojů	nezjištěno			4 m <sup>2</sup> a více	8 m <sup>2</sup> a více	cenových domácností	bydlících osob
5. Domovní fond úhrnem												
- 9,9	2	-	-	-	-	-	2	18	2	2	2	2
10,0 - 14,9	24	-	-	-	-	-	24	301	25	24	25	40
15,0 - 19,9	98	4	-	-	-	-	102	1676	113	106	103	142
20,0 - 24,9	128	27	-	-	-	-	155	3335	202	182	163	241
25,0 - 29,9	35	30	3	-	-	-	68	1839	109	104	73	141
30,0 - 34,9	25	117	10	-	-	-	152	4906	313	289	156	341
35,0 - 39,9	19	113	39	3	-	-	174	6486	412	374	179	398
40,0 - 49,9	11	158	315	12	1	-	497	22236	1356	1325	530	1373
50,0 - 59,9	2	65	219	35	2	-	323	17369	997	939	362	1002
60,0 - 69,9	1	26	105	53	15	-	200	12744	693	657	231	630
70,0 - 79,9	-	5	42	46	21	-	114	8427	452	426	142	388
80,0 - 99,9	-	11	22	60	77	-	170	15013	777	738	195	600
100,0 - 119,9	-	2	5	15	42	-	64	6997	335	313	78	225
120,0 a více	-	-	1	6	36	-	43	6239	258	246	61	162
nezjištěno	1	-	-	-	-	8	9	x	1	1	9	13
celkem	346	558	761	230	194	8	2097	107586	6045	5726	2309	5698
6. Z úhrnu domovního fondu byty v osobním vlastnictví												
- 9,9	-	-	-	-	-	-	-	-	-	-	-	-
10,0 - 14,9	4	-	-	-	-	-	4	53	4	4	4	5
15,0 - 19,9	41	1	-	-	-	-	42	688	46	43	42	53
20,0 - 24,9	14	8	-	-	-	-	22	474	35	30	23	36
25,0 - 29,9	8	8	1	-	-	-	17	464	28	27	18	35
30,0 - 34,9	15	52	2	-	-	-	69	2248	135	125	70	158
35,0 - 39,9	1	37	23	1	-	-	62	2341	153	148	64	148
40,0 - 49,9	1	32	86	-	-	-	119	5309	326	323	129	332
50,0 - 59,9	-	11	47	9	-	-	67	3598	210	199	75	210
60,0 - 69,9	-	1	18	7	-	-	26	1635	85	84	28	77
70,0 - 79,9	-	1	3	-	-	-	4	283	13	11	5	15
80,0 - 99,9	-	1	-	1	-	-	2	160	7	6	2	5
100,0 - 119,9	-	-	-	-	-	-	-	-	-	-	-	-
120,0 a více	-	-	-	-	-	-	-	-	-	-	-	-
nezjištěno	-	-	-	-	-	-	-	x	-	-	-	-
celkem	84	152	180	18	-	-	434	17253	1042	1000	460	1074



1. Rodinné domy

**Tab. č. 360** Trvale obydlené byty podle velikosti bytu, plochy bytu a počtu bydlících osob, podle složení bytové domácnosti a podle druhu domu a právního důvodu užívání bytu

Jilemnice

Složení bytové domácnosti	Velikost bytu						Počet bytů celkem	Obytná plocha v tis. m <sup>2</sup>	Obytné místnosti 8 m <sup>2</sup> a více podl. pl.	Počet bydlících osob	Průměrná obytná plocha na osobu v m <sup>2</sup>	Prům. počet osob na 1 obytn. místn. 8 m <sup>2</sup> a více podl. pl.
	1 obytná místnost	2 pokoje	3 pokoje	4 pokoje	5+ pokojů	nezjištěno						
Bytová domácnost tvořena:												
1 cenzovou domácností												
úplná rodina bez závislých dětí	8	68	85	51	47	1	260	16,5	848	649	25,4	0,77
%	3,1	26,2	32,7	19,6	18,1	0,4	100,0	x	x	x	x	x
úplná rodina se závislými dětmi	3	43	66	55	73	-	240	17,7	914	984	17,9	1,08
%	1,3	17,9	27,5	22,9	30,4	-	100,0	x	x	x	x	x
s počtem dětí 1	1	12	24	20	26	-	83	6,2	323	296	21,0	0,92
2	2	25	35	26	31	-	119	8,5	435	491	17,4	1,13
3	-	6	7	9	12	-	34	2,6	134	170	15,0	1,27
4+	-	-	-	-	4	-	4	0,4	22	27	13,3	1,23
neúplná rodina bez závislých dětí	1	12	8	9	4	-	34	2,2	111	82	26,7	0,74
%	2,9	35,3	23,5	26,5	11,8	-	100,0	x	x	x	x	x
neúplná rodina se závislými dětmi	3	15	15	10	4	1	48	2,8	138	136	20,6	0,99
%	6,3	31,3	31,3	20,8	8,3	2,1	100,0	x	x	x	x	x
s počtem dětí 1	2	7	11	6	4	-	30	1,8	93	77	23,1	0,83
2	-	6	4	4	-	1	15	0,9	40	47	19,3	1,18
3+	1	2	-	-	-	-	3	0,1	5	12	9,7	2,40
vícečlenná nerodinná domácnost	1	7	7	2	1	-	18	1,1	49	41	27,7	0,84
domácnost jednotlivce	27	75	40	22	14	4	182	9,6	459	182	52,6	0,40
celkem	43	220	221	149	143	6	782	49,8	2519	2074	24,0	0,82
2 cenzovými domácnostmi												
rodičů a dětí												
2 úplné rodiny	-	1	3	13	12	-	29	2,7	130	170	15,6	1,31
ostatní rodiny	-	1	-	2	11	-	14	1,3	69	71	18,1	1,03
rodinná domácnost a jednotlivce	1	3	15	9	11	-	39	3,1	151	150	20,4	0,99
2 domácnosti jednotlivců	-	1	2	1	3	-	7	0,6	30	14	45,8	0,47
jiné dvě domácnosti	-	2	4	8	7	-	21	1,7	88	106	16,0	1,20
celkem	1	8	24	33	44	-	110	9,3	468	511	18,3	1,09
3+ cenzovými domácnostmi celkem	-	4	3	2	2	-	11	0,7	36	64	11,4	1,78
Bytové domácnosti se 2+ CD												
s 1 závislým dítětem	-	1	7	14	15	-	37	3,2	163	183	17,6	1,12
se 2 závislými dětmi	-	2	7	7	18	-	34	3,2	154	192	16,8	1,25
se 3 závislými dětmi	-	1	2	1	2	-	6	0,4	22	44	9,5	2,00
ostatní případy	1	8	11	13	11	-	44	3,2	165	156	20,6	0,95
celkem	1	12	27	35	46	-	121	10,1	504	575	17,5	1,14
Úhrnem	44	232	248	184	189	6	903	59,9	3023	2649	22,6	0,88

## 2. Bytové domy - byty v osobním vlastnictví

Tab. č. 360 Trvale obydlené byty podle velikosti bytu, plochy bytu a počtu bydlících osob, podle složení bytové domácnosti a podle druhu domu a právního důvodu užívání bytu

Jilemnice

Složení bytové domácnosti	Velikost bytu						Počet bytů celkem	Obytná plocha v tis. m <sup>2</sup>	Obytné místnosti 8 m <sup>2</sup> a více podl. pl.	Počet bydlících osob	Průměrná obyt. plocha na osobu v m <sup>2</sup>	Prům. počet osob na 1 obyt. místn. 8 m <sup>2</sup> a více podl. pl.
	1 obytná místnost	2 pokoje	3 pokoje	4 pokoje	5+ pokojů	nezjištěno						
Bytová domácnost tvořena:												
1 cenzovou domácností												
úplná rodina bez závislých dětí	10	46	55	5	-	-	116	4,9	287	291	16,9	1,01
%	8,6	39,7	47,4	4,3	-	-	100,0	x	x	x	x	x
úplná rodina se závislými dětmi	7	32	58	7	-	-	104	4,7	273	397	11,8	1,45
%	6,7	30,8	55,8	6,7	-	-	100,0	x	x	x	x	x
s počtem dětí 1	6	14	33	3	-	-	56	2,5	145	197	12,7	1,36
2	1	16	22	3	-	-	42	1,9	111	170	11,3	1,53
3	-	2	3	1	-	-	6	0,3	17	30	8,7	1,76
4+	-	-	-	-	-	-	-	-	-	-	X	X
neúplná rodina bez závislých dětí	-	11	13	3	-	-	27	1,2	73	60	19,2	0,82
%	-	40,7	48,1	11,1	-	-	100,0	x	x	x	x	x
neúplná rodina se závislými dětmi	4	12	14	-	-	-	30	1,1	70	83	13,1	1,19
%	13,3	40,0	46,7	-	-	-	100,0	x	x	x	x	x
s počtem dětí 1	4	4	6	-	-	-	14	0,4	30	31	14,4	1,03
2	-	6	7	-	-	-	13	0,5	33	39	13,1	1,18
3+	-	2	1	-	-	-	3	0,1	7	13	10,0	1,86
vícečlenná nerodinná domácnost	-	6	1	-	-	-	7	0,3	15	14	22,6	0,93
domácnost jednotlivce	62	36	26	1	-	-	125	3,9	216	125	31,1	0,58
celkem	83	143	167	16	-	-	409	16,0	934	970	16,5	1,04
2 cenzovými domácnostmi												
rodičů a dětí	-	-	-	-	-	-	-	-	-	-	X	X
2 úplné rodiny	-	-	-	-	-	-	-	-	-	-	X	X
ostatní rodiny	-	3	2	-	-	-	5	0,2	12	25	9,9	2,08
rodinná domácnost a jednatelvec	-	6	7	1	-	-	14	0,7	37	57	12,1	1,54
2 domácnosti jednatelvců	1	-	1	-	-	-	2	0,1	4	4	15,3	1,00
jiné dvě domácnosti	-	-	3	-	-	-	3	0,2	9	13	12,0	1,44
celkem	1	9	13	1	-	-	24	1,2	62	99	11,7	1,60
3+ cenzovými domácnostmi celkem	-	-	-	1	-	-	1	0,1	4	5	11,0	1,25
Bytové domácnosti se 2+ CD												
s 1 závislým dítětem	-	3	6	-	-	-	9	0,5	24	39	11,9	1,63
se 2 závislými dětmi	-	3	3	-	-	-	6	0,3	15	28	9,1	1,87
se 3 závislými dětmi	-	1	-	-	-	-	1	0,0	2	7	6,0	3,50
ostatní případy	1	2	4	2	-	-	9	0,4	25	30	14,9	1,20
celkem	1	9	13	2	-	-	25	1,2	66	104	11,6	1,58
Úhrnem	84	152	180	18	-	-	434	17,3	1000	1074	16,1	1,07

## 3. Bytové domy - byty nájemní

Tab. č. 360 Trvale obydlené byty podle velikosti bytu, plochy bytu a počtu bydlících osob, podle složení bytové domácnosti a podle druhu domu a právního důvodu užívání bytu

Jilemnice

Složení bytové domácnosti	Velikost bytu						Počet bytů celkem	Obytná plocha v tis. m <sup>2</sup>	Obytné místnosti 8 m <sup>2</sup> a více podl. pl.	Počet bydlících osob	Průměrná obyt. plocha na osobu v m <sup>2</sup>	Prům. počet osob na 1 obyt. místn. 8 m <sup>2</sup> a více podl. pl.
	1 obytná místnost	2 pokoje	3 pokoje	4 pokoje	5+ pokojů	nezjištěno						
Bytová domácnost tvořena:												
1 cenzovou domácností												
úplná rodina bez závislých dětí	13	29	15	2	-	-	59	2,3	124	136	16,6	1,10
%	22,0	49,2	25,4	3,4	-	-	100,0	x	x	x	x	x
úplná rodina se závislými dětmi	6	24	44	1	1	-	76	3,4	195	304	11,1	1,56
%	7,9	31,6	57,9	1,3	1,3	-	100,0	x	x	x	x	x
s počtem dětí 1	3	10	11	1	-	-	25	1,1	60	84	12,6	1,40
2	3	13	24	-	1	-	41	1,8	106	166	11,1	1,57
3	-	1	6	-	-	-	7	0,3	20	35	9,0	1,75
4+	-	-	3	-	-	-	3	0,2	9	19	8,6	2,11
neúplná rodina bez závislých dětí	4	12	6	2	-	-	24	1,0	54	58	18,0	1,07
%	16,7	50,0	25,0	8,3	-	-	100,0	x	x	x	x	x
neúplná rodina se závislými dětmi	5	9	16	-	-	-	30	1,2	71	82	14,6	1,15
%	16,7	30,0	53,3	-	-	-	100,0	x	x	x	x	x
s počtem dětí 1	4	4	9	-	-	-	17	0,6	39	39	16,6	1,00
2	-	5	5	-	-	-	10	0,4	25	31	13,6	1,24
3+	1	-	2	-	-	-	3	0,1	7	12	10,4	1,71
vícečlenná nerodinná domácnost	2	3	-	-	-	-	5	0,1	8	10	13,5	1,25
domácnost jednotlivce	95	21	6	-	-	1	123	3,1	155	123	25,5	0,79
celkem	125	98	87	5	1	1	317	11,2	607	713	15,6	1,17
2 cenzovými domácnostmi												
rodičů a dětí												
2 úplné rodiny	-	-	-	-	-	-	-	-	-	-	X	X
ostatní rodiny	1	-	1	-	-	-	2	0,1	4	13	5,8	3,25
rodinná domácnost a jednatel	1	7	2	2	-	-	12	0,6	29	51	11,6	1,76
2 domácnosti jednotlivců	2	1	2	-	-	-	5	0,2	10	10	19,7	1,00
jiné dvě domácnosti	1	-	1	-	-	-	2	0,1	4	11	6,3	2,75
celkem	5	8	6	2	-	-	21	0,9	47	85	11,0	1,81
3+ cenzovými domácnostmi celkem												
-	-	-	1	-	-	-	1	0,1	3	7	9,6	2,33
Bytové domácnosti se 2+ CD												
s 1 závislým dítětem	2	2	1	1	-	-	6	0,3	13	24	10,5	1,85
se 2 závislými dětmi	-	-	2	-	-	-	2	0,1	6	11	9,9	1,83
se 3 závislými dětmi	-	1	1	-	-	-	2	0,1	5	13	8,6	2,60
ostatní případy	3	5	3	1	-	-	12	0,5	26	44	12,0	1,69
celkem	5	8	7	2	-	-	22	1,0	50	92	10,9	1,84
Úhrnem	130	106	94	7	1	1	339	12,2	657	805	15,1	1,23

## 4. Bytové domy - byty družstevní

Tab. č. 360 Trvale obydlené byty podle velikosti bytu, plochy bytu a počtu bydlících osob, podle složení bytové domácnosti a podle druhu domu a právního důvodu užívání bytu

Jilemnice

Složení bytové domácnosti	Velikost bytu						Počet bytů celkem	Obytná plocha v tis. m <sup>2</sup>	Obytné místnosti 8 m <sup>2</sup> a více podl. pl.	Počet bydlících osob	Průměrná obyt. plocha na osobu v m <sup>2</sup>	Prům. počet osob na 1 obyt. místn. 8 m <sup>2</sup> a více podl. pl.
	1 obytná místnost	2 pokoje	3 pokoje	4 pokoje	5+ pokojů	nezjištěno						
Bytová domácnost tvořena:												
1 cenzovou domácností												
úplná rodina bez závislých dětí	10	7	44	4	-	-	65	2,9	172	178	16,2	1,03
%	15,4	10,8	67,7	6,2	-	-	100,0	x	x	x	x	x
úplná rodina se závislými dětmi	4	7	96	3	1	-	111	5,4	323	441	12,3	1,37
%	3,6	6,3	86,5	2,7	0,9	-	100,0	x	x	x	x	x
s počtem dětí 1	2	4	20	1	-	-	27	1,2	74	89	13,6	1,20
2	2	2	65	1	1	-	71	3,5	210	286	12,4	1,36
3	-	1	10	1	-	-	12	0,6	36	60	10,1	1,67
4+	-	-	1	-	-	-	1	0,1	3	6	9,2	2,00
neúplná rodina bez závislých dětí	2	2	10	-	-	-	14	0,6	36	32	19,1	0,89
%	14,3	14,3	71,4	-	-	-	100,0	x	x	x	x	x
neúplná rodina se závislými dětmi	2	5	14	1	-	-	22	0,9	58	58	15,8	1,00
%	9,1	22,7	63,6	4,5	-	-	100,0	x	x	x	x	x
s počtem dětí 1	1	2	5	1	-	-	9	0,3	24	19	18,4	0,79
2	1	3	9	-	-	-	13	0,6	34	39	14,6	1,15
3+	-	-	-	-	-	-	-	-	-	-	X	X
vícečlenná nerodinná domácnost	-	-	2	-	-	-	2	0,1	6	5	17,8	0,83
domácnost jednotlivce	37	8	23	3	-	-	71	2,2	134	71	31,2	0,53
celkem	55	29	189	11	1	-	285	12,1	729	785	15,4	1,08
2 cenzovými domácnostmi												
rodičů a dětí												
2 úplné rodiny	-	-	-	-	-	-	-	-	-	-	X	X
ostatní rodiny	-	1	1	-	-	-	2	0,1	5	10	10,8	2,00
rodinná domácnost a jednatel	1	1	9	-	-	-	11	0,5	30	45	11,7	1,50
2 domácnosti jednotlivců	1	-	-	-	-	-	1	0,0	1	2	10,0	2,00
jiné dvě domácnosti	-	-	1	1	-	-	2	0,1	7	8	12,9	1,14
celkem	2	2	11	1	-	-	16	0,8	43	65	11,7	1,51
3+ cenzovými domácnostmi celkem												
-	-	-	1	-	-	-	1	0,1	3	5	14,0	1,67
Bytové domácnosti se 2+ CD												
s 1 závislým dítětem	-	1	3	1	-	-	5	0,3	15	23	12,0	1,53
se 2 závislými dětmi	-	-	6	-	-	-	6	0,3	18	26	11,3	1,44
se 3 závislými dětmi	-	-	-	-	-	-	-	-	-	-	X	X
ostatní případy	2	1	3	-	-	-	6	0,3	13	21	12,4	1,62
celkem	2	2	12	1	-	-	17	0,8	46	70	11,8	1,52
Úhrnem	57	31	201	12	1	-	302	13,0	775	855	15,2	1,10

5. Bytové domy - byty členů družstva založeného  
v průběhu privatizace

**Tab. č. 360** Trvale obydlené byty podle velikosti bytu, plochy bytu  
a počtu bydlících osob, podle složení bytové domácnosti  
a podle druhu domu a právního důvodu užívání bytu

Jilemnice

Složení bytové domácnosti	Velikost bytu						Počet bytů celkem	Obytná plocha v tis. m2	Obytné místnosti 8 m2 a více podl. pl.	Počet bydlících osob	Průměrná obyt. plocha na osobu v m2	Prům. počet osob na 1 obyt. místn. 8 m2 a více podl. pl.
	1 obytná místnost	2 pokoje	3 pokoje	4 pokoje	5+ pokojů	nezjištěno						
Bytová domácnost tvořena:												
1 cenzovou domácností												
úplná rodina bez závislých dětí	-	-	-	-	-	-	-	-	-	-	X	X
%	X	X	X	X	X	X	X	x	x	x	x	x
úplná rodina se závislými dětmi	-	-	-	-	-	-	-	-	-	-	X	X
%	X	X	X	X	X	X	X	x	x	x	x	x
s počtem dětí 1	-	-	-	-	-	-	-	-	-	-	X	X
2	-	-	-	-	-	-	-	-	-	-	X	X
3	-	-	-	-	-	-	-	-	-	-	X	X
4+	-	-	-	-	-	-	-	-	-	-	X	X
neúplná rodina bez závislých dětí	-	-	-	-	-	-	-	-	-	-	X	X
%	X	X	X	X	X	X	X	x	x	x	x	x
neúplná rodina se závislými dětmi	-	-	-	-	-	-	-	-	-	-	X	X
%	X	X	X	X	X	X	X	x	x	x	x	x
s počtem dětí 1	-	-	-	-	-	-	-	-	-	-	X	X
2	-	-	-	-	-	-	-	-	-	-	X	X
3+	-	-	-	-	-	-	-	-	-	-	X	X
vícečlenná nerodinná domácnost	-	-	-	-	-	-	-	-	-	-	X	X
domácnost jednotlivce	-	-	-	-	-	-	-	-	-	-	X	X
celkem	-	-	-	-	-	-	-	-	-	-	X	X
2 cenzovými domácnostmi												
rodičů a dětí	-	-	-	-	-	-	-	-	-	-	X	X
2 úplné rodiny	-	-	-	-	-	-	-	-	-	-	X	X
ostatní rodiny	-	-	-	-	-	-	-	-	-	-	X	X
rodinná domácnost a jednotlivce	-	-	-	-	-	-	-	-	-	-	X	X
2 domácnosti jednotlivců	-	-	-	-	-	-	-	-	-	-	X	X
jiné dvě domácnosti	-	-	-	-	-	-	-	-	-	-	X	X
celkem	-	-	-	-	-	-	-	-	-	-	X	X
3+ cenzovými domácnostmi celkem												
Bytové domácnosti se 2+ CD	-	-	-	-	-	-	-	-	-	-	X	X
s 1 závislým dítětem	-	-	-	-	-	-	-	-	-	-	X	X
se 2 závislými dětmi	-	-	-	-	-	-	-	-	-	-	X	X
se 3 závislými dětmi	-	-	-	-	-	-	-	-	-	-	X	X
ostatní případy	-	-	-	-	-	-	-	-	-	-	X	X
celkem	-	-	-	-	-	-	-	-	-	-	X	X
Úhrnem	-	-	-	-	-	-	-	-	-	-	X	X

6. Bytové domy - byty ostatní

**Tab. č. 360** Trvale obydlené byty podle velikosti bytu, plochy bytu a počtu bydlících osob, podle složení bytové domácnosti a podle druhu domu a právního důvodu užívání bytu

Jilemnice

Složení bytové domácnosti	Velikost bytu						Počet bytů celkem	Obytná plocha v tis. m <sup>2</sup>	Obytné místnosti 8 m <sup>2</sup> a více podl. pl.	Počet bydlících osob	Průměrná obyt. plocha na osobu v m <sup>2</sup>	Prům. počet osob na 1 obyt. místn. 8 m <sup>2</sup> a více podl. pl.
	1 obytná místnost	2 pokoje	3 pokoje	4 pokoje	5+ pokojů	nezjištěno						
Bytová domácnost tvořena:												
1 cenzovou domácností												
úplná rodina bez závislých dětí	4	8	4	-	-	-	16	0,6	32	35	17,1	1,09
%	25,0	50,0	25,0	-	-	-	100,0	x	x	x	x	x
úplná rodina se závislými dětmi	1	3	14	4	-	-	22	1,2	65	90	13,7	1,38
%	4,5	13,6	63,6	18,2	-	-	100,0	x	x	x	x	x
s počtem dětí 1	-	1	3	1	-	-	5	0,2	15	19	12,4	1,27
2	1	2	8	3	-	-	14	0,8	41	56	15,0	1,37
3	-	-	3	-	-	-	3	0,2	9	15	10,4	1,67
4+	-	-	-	-	-	-	-	-	-	-	X	X
neúplná rodina bez závislých dětí	1	-	-	-	-	-	1	0,0	1	2	8,0	2,00
%	100,0	-	-	-	-	-	100,0	x	x	x	x	x
neúplná rodina se závislými dětmi	-	1	2	-	-	-	3	0,2	8	7	26,1	0,88
%	-	33,3	66,7	-	-	-	100,0	x	x	x	x	x
s počtem dětí 1	-	1	1	-	-	-	2	0,1	5	4	23,8	0,80
2	-	-	1	-	-	-	1	0,1	3	3	29,3	1,00
3+	-	-	-	-	-	-	-	-	-	-	X	X
vícečlenná nerodinná domácnost	-	1	-	-	-	1	2	0,0	2	4	11,0	2,00
domácnost jednotlivce	11	6	5	-	-	-	22	0,7	38	22	32,8	0,58
celkem	17	19	25	4	-	1	66	2,8	146	160	17,5	1,10
2 cenzovými domácnostmi												
rodičů a dětí	-	-	-	-	-	-	-	-	-	-	X	X
2 úplné rodiny	-	-	-	-	-	-	-	-	-	-	X	X
ostatní rodiny	-	-	-	-	-	-	-	-	-	-	X	X
rodinná domácnost a jednatlivec	-	-	1	-	-	-	1	0,1	3	5	12,0	1,67
2 domácnosti jednotlivců	-	-	-	-	-	-	-	-	-	-	X	X
jiné dvě domácnosti	-	-	-	-	-	-	-	-	-	-	X	X
celkem	-	-	1	-	-	-	1	0,1	3	5	12,0	1,67
3+ cenzovými domácnostmi celkem	-	-	1	-	-	-	1	0,0	3	9	3,0	3,00
Bytové domácnosti se 2+ CD												
s 1 závislým dítětem	-	-	-	-	-	-	-	-	-	-	X	X
se 2 závislými dětmi	-	-	2	-	-	-	2	0,1	6	14	6,2	2,33
se 3 závislými dětmi	-	-	-	-	-	-	-	-	-	-	X	X
ostatní případy	-	-	-	-	-	-	-	-	-	-	X	X
celkem	-	-	2	-	-	-	2	0,1	6	14	6,2	2,33
Úhrnem	17	19	27	4	-	1	68	2,9	152	174	16,6	1,14

## 7. Ostatní budovy

Tab. č. 360 Trvale obydlené byty podle velikosti bytu, plochy bytu  
a počtu bydlících osob, podle složení bytové domácnosti  
a podle druhu domu a právního důvodu užívání bytu

Jilemnice

Složení bytové domácnosti	Velikost bytu						Počet bytů celkem	Obytná plocha v tis. m <sup>2</sup>	Obytné místnosti 8 m <sup>2</sup> a více podl. pl.	Počet bydlících osob	Průměrná obyt. plocha na osobu v m <sup>2</sup>	Prům. počet osob na 1 obyt. místn. 8 m <sup>2</sup> a více podl. pl.
	1 obytná místnost	2 pokoje	3 pokoje	4 pokoje	5+ pokojů	nezjištěno						
Bytová domácnost tvořena:												
1 cenzovou domácností												
úplná rodina bez závislých dětí	1	4	2	-	-	-	7	0,3	15	17	19,0	1,13
%	14,3	57,1	28,6	-	-	-	100,0	x	x	x	x	x
úplná rodina se závislými dětmi	4	5	4	5	1	-	19	1,1	51	74	14,4	1,45
%	21,1	26,3	21,1	26,3	5,3	-	100,0	x	x	x	x	x
s počtem dětí 1	3	2	1	1	1	-	8	0,4	19	26	15,7	1,37
2	1	2	2	4	-	-	9	0,5	27	36	14,7	1,33
3	-	-	-	-	-	-	-	-	-	-	X	X
4+	-	1	1	-	-	-	2	0,1	5	12	10,8	2,40
neúplná rodina bez závislých dětí	1	-	-	-	-	-	1	0,0	1	2	8,0	2,00
%	100,0	-	-	-	-	-	100,0	x	x	x	x	x
neúplná rodina se závislými dětmi	-	1	1	-	-	-	2	0,1	5	6	13,2	1,20
%	-	50,0	50,0	-	-	-	100,0	x	x	x	x	x
s počtem dětí 1	-	-	-	-	-	-	-	-	-	-	X	X
2	-	1	1	-	-	-	2	0,1	5	6	13,2	1,20
3+	-	-	-	-	-	-	-	-	-	-	X	X
vícečlenná nerodinná domácnost	-	-	-	-	-	-	-	-	-	-	X	X
domácnost jednotlivce	8	6	1	-	1	-	16	0,6	29	16	36,7	0,55
celkem	14	16	8	5	2	-	45	2,1	101	115	18,0	1,14
2 cenzovými domácnostmi												
rodičů a dětí	-	-	-	-	1	-	1	0,1	5	6	17,8	1,20
2 úplné rodiny	-	-	-	-	-	-	-	-	-	-	X	X
ostatní rodiny	-	-	-	-	-	-	-	-	-	-	-	-
rodinná domácnost a jednatlivec	-	1	1	-	-	-	2	0,1	5	7	10,4	1,40
2 domácnosti jednotlivců	-	-	1	-	-	-	1	0,1	3	2	35,0	0,67
jiné dvě domácnosti	-	-	-	-	-	-	-	-	-	-	X	X
celkem	-	1	2	-	1	-	4	0,3	13	15	16,7	1,15
3+ cenzovými domácnostmi celkem	-	1	1	-	-	-	2	0,1	5	11	9,1	2,20
Bytové domácnosti se 2+ CD												
s 1 závislým dítětem	-	-	1	-	-	-	1	0,0	3	3	15,3	1,00
se 2 závislými dětmi	-	-	1	-	1	-	2	0,2	8	12	15,3	1,50
se 3 závislými dětmi	-	-	-	-	-	-	-	-	-	-	X	X
ostatní případy	-	2	1	-	-	-	3	0,1	7	11	11,0	1,57
celkem	-	2	3	-	1	-	6	0,4	18	26	13,5	1,44
Úhrnem	14	18	11	5	3	-	51	2,4	119	141	17,2	1,18

8. Domovní fond úhrnem

**Tab. č. 360** Trvale obydlené byty podle velikosti bytu, plochy bytu a počtu bydlících osob, podle složení bytové domácnosti a podle druhu domu a právního důvodu užívání bytu

Jilemnice

Složení bytové domácnosti	Velikost bytu						Počet bytů celkem	Obytná plocha v tis. m <sup>2</sup>	Obytné místnosti 8 m <sup>2</sup> a více podl. pl.	Počet bydlících osob	Průměrná obyt. plocha na osobu v m <sup>2</sup>	Prům. počet osob na 1 obyt. místn. 8 m <sup>2</sup> a více podl. pl.
	1 obytná místnost	2 pokoje	3 pokoje	4 pokoje	5+ pokojů	nezjištěno						
Bytová domácnost tvořena:												
1 cenzovou domácností												
úplná rodina bez závislých dětí	46	162	205	62	47	1	523	27,5	1478	1306	21,0	0,88
%	8,8	31,0	39,2	11,9	9,0	0,2	100,0	x	x	x	x	x
úplná rodina se závislými dětmi	25	114	282	75	76	-	572	33,4	1821	2290	14,6	1,26
%	4,4	19,9	49,3	13,1	13,3	-	100,0	x	x	x	x	x
s počtem dětí 1	15	43	92	27	27	-	204	11,6	636	711	16,4	1,12
2	10	60	156	37	33	-	296	17,2	930	1205	14,3	1,30
3	-	10	29	11	12	-	62	3,9	216	310	12,5	1,44
4+	-	1	5	-	4	-	10	0,7	39	64	11,0	1,64
neúplná rodina bez závislých dětí	9	37	37	14	4	-	101	5,0	276	236	21,3	0,86
%	8,9	36,6	36,6	13,9	4,0	-	100,0	x	x	x	x	x
neúplná rodina se závislými dětmi	14	43	62	11	4	1	135	6,3	350	372	16,8	1,06
%	10,4	31,9	45,9	8,1	3,0	0,7	100,0	x	x	x	x	x
s počtem dětí 1	11	18	32	7	4	-	72	3,3	191	170	19,5	0,89
2	1	21	27	4	-	1	54	2,6	140	165	15,6	1,18
3+	2	4	3	-	-	-	9	0,4	19	37	10,0	1,95
vícečlenná nerodinná domácnost	3	17	10	2	1	1	34	1,7	80	74	23,3	0,93
domácnost jednotlivce	240	152	101	26	15	5	539	20,1	1031	539	37,3	0,52
celkem	337	525	697	190	147	8	1904	94,0	5036	4817	19,5	0,96
2 cenzovými domácnostmi												
rodičů a dětí												
2 úplné rodiny	-	1	3	13	13	-	30	2,8	135	176	15,7	1,30
ostatní rodiny	1	5	4	2	11	-	23	1,7	90	119	14,4	1,32
rodinná domácnost a jednotlivce	3	18	35	12	11	-	79	5,0	255	315	15,9	1,24
2 domácnosti jednotlivců	4	2	6	1	3	-	16	1,0	48	32	30,9	0,67
jiné dvě domácnosti	1	2	9	9	7	-	28	2,0	108	138	14,7	1,28
celkem	9	28	57	37	45	-	176	12,5	636	780	16,0	1,23
3+ cenzovými domácnostmi celkem	-	5	7	3	2	-	17	1,0	54	101	10,4	1,87
Bytové domácnosti se 2+ CD												
s 1 závislým dítětem	2	7	18	16	15	-	58	4,3	218	272	15,7	1,25
se 2 závislými dětmi	-	5	21	7	19	-	52	4,1	207	283	14,7	1,37
se 3 závislými dětmi	-	3	3	1	2	-	9	0,6	29	64	9,0	2,21
ostatní případy	7	18	22	16	11	-	74	4,6	236	262	17,5	1,11
celkem	9	33	64	40	47	-	193	13,6	690	881	15,4	1,28
Úhrnem	346	558	761	230	194	8	2097	107,6	5726	5698	18,9	1,00



Tab. č. 361 Ukazatele úrovně bydlení a bytového fondu  
podle období výstavby nebo rekonstrukce domu a podle druhu domu

Jilemnice

Průměrný počet	Byty v domech postavených nebo rekonstruovaných v období										Byty celkem	
	do r. 1899	1900 - 1919	1920 - 1945	1946 - 1960	1961 - 1970	1971 - 1980	1981 - 1990	1991 - 1995	1996 a později	nezjištěno		
Rodinné domy	abs.	68	59	143	37	111	195	223	30	36	1	903
	v %	7,5	6,5	15,8	4,1	12,3	21,6	24,7	3,3	4,0	0,1	100,0
m2 obytné plochy na 1 byt		56,0	68,9	58,5	54,8	54,9	68,8	78,3	80,7	72,4	X	66,8
m2 celkové plochy na 1 byt		86,9	100,3	88,8	81,3	83,1	104,0	121,2	123,4	112,0	X	101,8
obytných místností 8 m2 a více podl. pl. na 1 byt		2,49	2,88	2,86	2,75	2,94	3,56	4,16	4,17	3,22	X	3,37
cenзовých domácností na 1 byt		1,15	1,12	1,13	1,08	1,16	1,17	1,17	1,13	1,08	1,00	1,15
bydlících osob na 1 byt		2,56	2,42	2,48	2,49	2,70	2,99	3,48	3,87	3,03	1,00	2,93
m2 obytné plochy na osobu		21,9	28,0	23,5	21,4	20,3	23,0	22,4	20,2	23,9	-	22,6
osob na 1 obytnou místnost 8 m2 a více podl. pl.		1,03	0,86	0,87	0,93	0,92	0,84	0,84	0,96	0,94	X	0,88
v počtu rodinných domů:												
rodinné domy - samostatné	abs.	51	37	117	29	105	175	160	28	31	1	734
	v %	6,9	5,0	15,9	4,0	14,3	23,8	21,8	3,8	4,2	0,1	100,0
m2 obytné plochy na 1 byt		52,8	77,4	59,8	57,8	55,0	67,7	75,6	82,2	75,8	X	66,3
m2 celkové plochy na 1 byt		84,0	111,1	89,9	85,3	83,3	102,2	117,7	125,4	117,1	X	100,9
obytných místností 8 m2 a více podl. pl. na 1 byt		2,45	3,16	2,85	2,83	2,95	3,51	4,03	4,22	3,29	X	3,34
cenзовých domácností na 1 byt		1,16	1,19	1,13	1,10	1,17	1,16	1,11	1,14	1,10	1,00	1,14
bydlících osob na 1 byt		2,63	2,62	2,59	2,52	2,70	2,98	3,48	3,86	2,97	1,00	2,96
m2 obytné plochy na osobu		20,1	29,5	22,9	22,9	20,3	22,7	21,6	20,5	25,5	-	22,3
osob na 1 obytnou místnost 8 m2 a více podl. pl.		1,07	0,83	0,92	0,89	0,92	0,85	0,87	0,95	0,90	X	0,89
rodinné domy - dvojdomky	abs.	4	3	20	5	5	4	10	1	1	-	53
	v %	7,5	5,7	37,7	9,4	9,4	7,5	18,9	1,9	1,9	-	100,0
m2 obytné plochy na 1 byt		84,0	61,3	48,6	43,0	48,0	70,5	66,5	70,0	29,0	X	56,7
m2 celkové plochy na 1 byt		124,3	84,0	81,3	64,0	70,2	101,5	100,0	112,0	39,0	X	87,3
obytných místností 8 m2 a více podl. pl. na 1 byt		2,50	3,67	2,80	2,50	2,40	4,50	3,40	5,00	1,00	X	3,02
cenзовých domácností na 1 byt		1,00	1,00	1,15	1,00	1,00	1,25	1,00	1,00	1,00	X	1,08
bydlících osob na 1 byt		2,25	2,00	2,10	2,40	2,60	2,50	2,80	4,00	2,00	X	2,38
m2 obytné plochy na osobu		37,3	30,7	23,1	14,3	18,5	28,2	23,8	17,5	14,5	X	23,4
osob na 1 obytnou místnost 8 m2 a více podl. pl.		0,90	0,55	0,75	1,20	1,08	0,56	0,82	0,80	2,00	X	0,80
rodinné domy - řadové	abs.	13	19	6	3	1	16	53	1	4	-	116
	v %	11,2	16,4	5,2	2,6	0,9	13,8	45,7	0,9	3,4	-	100,0
m2 obytné plochy na 1 byt		60,1	52,9	66,2	41,3	78,0	79,9	88,7	51,0	57,0	X	74,7
m2 celkové plochy na 1 byt		86,6	80,8	93,8	65,7	121,0	125,0	135,8	83,0	91,0	X	113,9
obytných místností 8 m2 a více podl. pl. na 1 byt		2,62	2,17	3,17	2,33	4,00	3,94	4,72	2,00	3,25	X	3,75
cenзовých domácností na 1 byt		1,15	1,00	1,00	1,00	1,00	1,25	1,38	1,00	1,00	X	1,22
bydlících osob na 1 byt		2,38	2,11	1,50	2,33	3,00	3,25	3,62	4,00	3,75	X	3,04
m2 obytné plochy na osobu		25,2	23,8	44,1	17,7	26,0	24,6	24,5	12,8	15,2	X	24,3
osob na 1 obytnou místnost 8 m2 a více podl. pl.		0,91	1,03	0,47	1,00	0,75	0,83	0,77	2,00	1,15	X	0,82

Tab. č. 361 Ukazatele úrovně bydlení a bytového fondu  
podle období výstavby nebo rekonstrukce domu a podle druhu domu

Jilemnice

Průměrný počet	Byty v domech postavených nebo rekonstruovaných v období										Byty celkem	
	do r. 1899	1900 - 1919	1920 - 1945	1946 - 1960	1961 - 1970	1971 - 1980	1981 - 1990	1991 - 1995	1996 a později	nezjištěno		
Bytové domy	abs.	43	13	156	84	169	322	315	18	23	-	1143
	v %	3,8	1,1	13,6	7,3	14,8	28,2	27,6	1,6	2,0	-	100,0
m2 obytné plochy na 1 byt		38,6	55,0	34,4	40,1	39,5	39,9	41,9	37,3	35,0	X	39,7
m2 celkové plochy na 1 byt		62,0	83,4	54,9	63,6	58,3	60,9	65,2	58,2	56,4	X	61,2
obytných místností 8 m2 a více podl. pl. na 1 byt		1,86	2,42	1,55	2,29	2,40	2,36	2,54	2,00	1,83	X	2,26
cenzových domácností na 1 byt		1,12	1,08	1,05	1,07	1,02	1,09	1,05	1,00	1,00	X	1,06
bydlících osob na 1 byt		2,74	3,15	1,92	2,55	2,27	2,63	2,90	2,39	2,00	X	2,54
m2 obytné plochy na osobu		14,1	16,1	17,9	15,6	17,4	15,2	14,4	15,6	17,5	X	15,6
osob na 1 obytnou místnost 8 m2 a více podl. pl.		1,48	1,41	1,24	1,13	0,95	1,12	1,14	1,19	1,10	X	1,13
Ostatní budovy	abs.	10	4	4	10	1	3	4	12	3	-	51
	v %	19,6	7,8	7,8	19,6	2,0	5,9	7,8	23,5	5,9	-	100,0
m2 obytné plochy na 1 byt		54,6	44,8	33,8	48,5	24,0	57,0	56,3	45,4	52,0	X	48,4
m2 celkové plochy na 1 byt		88,1	64,0	52,8	77,4	46,0	73,3	86,5	66,9	78,7	X	74,1
obytných místností 8 m2 a více podl. pl. na 1 byt		2,80	2,00	2,00	2,40	1,00	2,67	2,75	2,08	2,00	X	2,33
cenzových domácností na 1 byt		1,30	1,00	1,00	1,30	1,00	1,00	1,00	1,17	1,00	X	1,16
bydlících osob na 1 byt		3,30	2,50	1,25	2,90	3,00	2,67	4,00	2,25	3,33	X	2,76
m2 obytné plochy na osobu		16,5	17,9	27,0	16,7	8,0	21,4	14,1	18,5	15,6	X	17,2
osob na 1 obytnou místnost 8 m2 a více podl. pl.		1,18	1,25	0,63	1,21	3,00	1,00	1,45	1,08	1,67	X	1,18
Domovní fond úhrnem	abs.	121	76	303	131	281	520	542	60	62	1	2097
	v %	5,8	3,6	14,4	6,2	13,4	24,8	25,8	2,9	3,0	0,0	100,0
m2 obytné plochy na 1 byt		49,7	65,4	45,7	44,9	45,5	50,9	57,0	60,5	57,5	X	51,5
m2 celkové plochy na 1 byt		78,1	95,6	70,8	69,6	68,1	77,1	88,3	92,5	89,8	X	78,9
obytných místností 8 m2 a více podl. pl. na 1 byt		2,29	2,76	2,17	2,43	2,60	2,81	3,21	3,08	2,65	X	2,74
cenzových domácností na 1 byt		1,15	1,11	1,09	1,09	1,08	1,12	1,10	1,10	1,05	1,00	1,10
bydlících osob na 1 byt		2,69	2,55	2,17	2,56	2,44	2,77	3,15	3,10	2,66	1,00	2,72
m2 obytné plochy na osobu		18,5	24,9	21,0	17,3	18,6	18,4	18,1	18,9	21,6	-	18,9
osob na 1 obytnou místnost 8 m2 a více podl. pl.		1,17	0,95	1,00	1,07	0,94	0,98	0,98	1,02	1,01	X	1,00
Z úhrnu bytového fondu:												
byty ve vlastním domě	abs.	51	48	124	30	90	171	211	28	33	-	786
	v %	6,5	6,1	15,8	3,8	11,5	21,8	26,8	3,6	4,2	-	100,0
m2 obytné plochy na 1 byt		62,0	71,5	61,1	57,1	56,4	71,4	79,6	82,4	76,3	X	69,7
m2 celkové plochy na 1 byt		95,3	103,1	91,3	84,7	86,3	107,4	122,9	126,6	117,1	X	105,8
obytných místností 8 m2 a více podl. pl. na 1 byt		2,80	3,06	2,98	2,86	3,01	3,68	4,25	4,26	3,36	X	3,53
cenzových domácností na 1 byt		1,16	1,15	1,14	1,07	1,17	1,19	1,18	1,14	1,09	X	1,16
bydlících osob na 1 byt		2,90	2,65	2,50	2,43	2,74	3,04	3,55	3,96	3,18	X	3,04
m2 obytné plochy na osobu		21,4	26,4	24,4	22,7	20,6	23,5	22,5	20,0	24,0	X	22,8
osob na 1 obytnou místnost 8 m2 a více podl. pl.		1,03	0,88	0,84	0,88	0,91	0,83	0,83	0,97	0,95	X	0,86

Tab. č. 361 Ukazatele úrovně bydlení a bytového fondu  
podle období výstavby nebo rekonstrukce domu a podle druhu domu

Jilemnice

Průměrný počet		Byty v domech postavených nebo rekonstruovaných v období										Byty celkem
		do r. 1899	1900 - 1919	1920 - 1945	1946 - 1960	1961 - 1970	1971 - 1980	1981 - 1990	1991 - 1995	1996 a později	nezjištěno	
byty v osobním vlastnictví	abs.	21	-	52	41	135	160	2	16	7	-	434
	v %	4,8	-	12,0	9,4	31,1	36,9	0,5	3,7	1,6	-	100,0
m2 obytné plochy na 1 byt		34,0	X	37,2	44,1	40,1	40,4	46,5	38,1	32,3	X	39,8
m2 celkové plochy na 1 byt		60,0	X	60,7	69,0	58,1	61,8	70,5	59,2	49,3	X	60,9
obytných místností 8 m2 a více podl. pl. na 1 byt		1,67	X	1,58	2,46	2,45	2,51	3,00	2,06	1,57	X	2,30
cenových domácností na 1 byt		1,10	X	1,04	1,07	1,03	1,09	1,00	1,00	1,00	X	1,06
bydlících osob na 1 byt		2,57	X	2,17	2,76	2,30	2,67	2,50	2,38	1,86	X	2,47
m2 obytné plochy na osobu		13,2	X	17,1	16,0	17,4	15,1	18,6	16,1	17,4	X	16,1
osob na 1 obytnou místnost 8 m2 a více podl. pl.		1,54	X	1,38	1,12	0,94	1,06	0,83	1,15	1,18	X	1,07
družstevní byty	abs.	-	-	1	-	15	90	196	-	-	-	302
	v %	-	-	0,3	-	5,0	29,8	64,9	-	-	-	100,0
m2 obytné plochy na 1 byt		X	X	24,0	X	38,4	43,0	43,3	X	X	X	42,9
m2 celkové plochy na 1 byt		X	X	29,0	X	60,1	63,8	67,0	X	X	X	65,6
obytných místností 8 m2 a více podl. pl. na 1 byt		X	X	1,00	X	2,33	2,38	2,68	X	X	X	2,57
cenových domácností na 1 byt		X	X	1,00	X	1,00	1,09	1,05	X	X	X	1,06
bydlících osob na 1 byt		X	X	1,00	X	2,13	2,59	3,01	X	X	X	2,83
m2 obytné plochy na osobu		X	X	24,0	X	18,0	16,6	14,4	X	X	X	15,2
osob na 1 obytnou místnost 8 m2 a více podl. pl.		X	X	1,00	X	0,91	1,09	1,12	X	X	X	1,10
nájemní byty	abs.	26	12	91	45	15	64	113	7	16	-	389
	v %	6,7	3,1	23,4	11,6	3,9	16,5	29,0	1,8	4,1	-	100,0
m2 obytné plochy na 1 byt		42,3	44,6	31,1	35,6	33,2	36,7	40,5	37,1	36,6	X	36,8
m2 celkové plochy na 1 byt		63,8	70,6	49,7	58,3	51,1	57,6	63,5	53,6	58,9	X	58,1
obytných místností 8 m2 a více podl. pl. na 1 byt		1,88	2,00	1,44	2,09	1,93	2,06	2,33	1,71	1,88	X	1,96
cenových domácností na 1 byt		1,08	1,08	1,07	1,13	1,07	1,09	1,06	1,14	1,00	X	1,08
bydlících osob na 1 byt		2,69	2,50	1,75	2,47	2,33	2,63	2,86	1,71	2,38	X	2,43
m2 obytné plochy na osobu		15,7	16,4	17,8	14,4	14,2	14,0	14,2	21,7	15,4	X	15,1
osob na 1 obytnou místnost 8 m2 a více podl. pl.		1,43	1,36	1,21	1,18	1,21	1,27	1,23	1,00	1,27	X	1,24

Tab. č. 362 Trvale obydlené byty podle vybavení a rekreačních možností  
bytové domácnosti a podle počtu, druhu a velikosti cenzových domácností  
v bytě, ekonomické aktivity, postavení v zaměstnání a věku osoby v čele CD  
uživatele bytu a právního důvodu užívání bytu (absolutní údaje)

Jilemnice

Charakteristika souboru	Vybavení bytové domácnosti											Počet bytů celkem
	osobní automobil		telefon			rekreační objekt				osobní počítač		
	jeden	dva nebo více	pouze pevný	pouze mobilní	pevný i mobilní	vlastní	v trvalém nájmu	ve spolu- vlastnictví	bezplatné užívání	s připojením na internet	bez připojení na internet	
A. 1 CD v bytě												
úplná rodina bez závislých dětí	311	46	296	45	107	48	7	22	10	30	31	523
úplná rodina se závislými dětmi												
1	138	29	80	24	77	16	1	11	9	28	27	204
2	200	35	109	29	125	21	1	9	15	49	51	296
3	39	7	21	4	27	5	1	1	5	15	12	62
4+	6	1	4	1	4	1	-	-	-	1	2	10
celkem	383	72	214	58	233	43	3	21	29	93	92	572
neúplná rodina bez závislých dětí	34	6	46	14	19	12	1	1	-	1	11	101
neúplná rodina se závislými dětmi												
1	20	4	31	14	12	7	-	1	2	5	8	72
2	19	1	18	5	16	2	-	-	1	5	10	54
3+	6	-	1	2	2	1	-	-	-	1	2	9
celkem	45	5	50	21	30	10	-	1	3	11	20	135
vícečlenná nerodinná domácnost	14	1	13	1	8	2	-	2	-	-	2	34
domácnost jednotlivce	118	9	262	52	53	28	1	15	12	8	10	539
celkem	905	139	881	191	450	143	12	62	54	143	166	1904
počet osob v bytě												
1	118	9	262	52	53	28	1	15	12	8	10	539
2	249	21	274	50	76	40	4	15	9	17	29	489
3	188	34	135	38	102	25	4	15	11	29	37	337
4	275	58	167	42	172	37	2	16	16	67	69	423
5	66	16	36	8	43	12	1	1	6	20	19	103
6+	9	1	7	1	4	1	-	-	-	2	2	13
celkem	905	139	881	191	450	143	12	62	54	143	166	1904
Ekonomická aktivita osoby v čele CD:												
zaměstnaní celkem	712	125	495	155	408	104	7	47	37	136	152	1234
z toho:												
zaměstnavatelé	53	16	23	7	51	9	-	3	4	25	15	87
zaměstnanci	526	68	409	129	236	80	6	36	25	74	104	923
samostatně činní	128	38	56	17	117	15	1	8	7	37	31	204
z počtu zaměstnaných - prac. důchodci	35	6	54	6	11	9	-	4	-	2	6	76
nezaměstnaní	13	1	11	5	9	1	-	2	3	2	7	48
ekonomicky neaktivní celkem	179	13	374	31	31	38	5	13	14	5	7	613
z toho nepracující důchodci	171	13	367	30	26	37	5	13	13	3	7	590
nezjištěná ekonomická aktivita	1	-	1	-	2	-	-	-	-	-	-	9
úhrnem	905	139	881	191	450	143	12	62	54	143	166	1904
Věk osoby v čele CD:												
- 24	11	1	5	15	7	1	-	1	1	2	-	37
25 - 29	73	7	34	38	44	7	1	3	5	10	13	132
30 - 39	204	35	118	43	146	16	2	5	22	44	44	365
40 - 49	230	44	147	31	147	43	3	18	8	57	63	405
50 - 59	194	35	198	29	75	34	1	22	6	25	35	362
60 - 69	123	12	176	20	27	24	5	7	2	5	9	274
70+	70	5	203	15	4	18	-	6	10	-	2	329
nezjištěno	-	-	-	-	-	-	-	-	-	-	-	-
celkem	905	139	881	191	450	143	12	62	54	143	166	1904

Tab. č. 362 Trvale obydlené byty podle vybavení a rekreačních možností bytové domácnosti a podle počtu, druhu a velikosti cenzových domácností v bytě, ekonomické aktivity, postavení v zaměstnání a věku osoby v čele CD uživatele bytu a právního důvodu užívání bytu (absolutní údaje)

Jilemnice

Charakteristika souboru	Vybavení bytové domácnosti											Počet bytů celkem	
	osobní automobil		telefon			rekreační objekt				osobní počítač			
	jeden	dva nebo více	pouze pevný	pouze mobilní	pevný i mobilní	vlastní	v trvalém nájmu	ve spolu-vlastnictví	bezplatné užívání	s připojením na internet	bez připojení na internet		
Právní důvod užívání bytu:													
ve vlastním domě	371	77	333	53	179	42	1	18	12	64	67	674	
v osobním vlastnictví	180	24	199	43	98	45	4	22	14	29	31	409	
nájemní	136	14	168	42	65	26	5	10	8	19	26	361	
člen bytového družstva	144	15	126	25	79	25	2	8	8	18	26	285	
člen družstva nájemců	-	-	-	-	-	-	-	-	-	-	-	-	
ostatní	73	9	54	27	28	5	-	4	12	13	16	168	
nezjištěno	1	-	1	1	1	-	-	-	-	-	-	7	
celkem	905	139	881	191	450	143	12	62	54	143	166	1904	
B. 2+ CD v bytě													
rodiče a děti:													
2 úplné rodiny	18	9	10	1	14	2	-	-	1	3	3	30	
ostatní rodiny	15	3	8	6	8	1	1	-	-	4	3	23	
rodinná domácnost a jednotlivec	41	8	32	10	25	6	2	4	2	9	5	79	
2 CD jednotlivců	4	1	6	4	2	1	-	1	1	2	-	16	
jiné dvě domácnosti	8	8	8	3	12	4	-	1	-	3	4	28	
3+ CD v bytě	6	1	9	2	4	3	-	-	1	1	2	17	
celkem	92	30	73	26	65	17	3	6	5	22	17	193	
počet závislých dětí v bytě													
0	26	11	35	7	18	7	1	4	1	7	2	69	
1	34	7	18	7	24	4	1	2	3	6	7	58	
2	27	9	18	7	20	4	-	-	1	6	7	52	
3	4	1	1	4	1	1	1	-	-	1	-	9	
4+	1	2	1	1	2	1	-	-	-	2	1	5	
celkem	92	30	73	26	65	17	3	6	5	22	17	193	
počet osob v bytě													
1	x	x	x	x	x	x	x	x	x	x	x	x	
2	4	1	6	4	2	1	-	1	1	2	-	16	
3	14	2	17	3	6	4	1	3	-	1	-	32	
4	20	7	18	6	15	3	-	-	2	7	4	44	
5	32	11	17	6	27	3	1	2	2	6	9	56	
6+	22	9	15	7	15	6	1	-	-	6	4	45	
celkem	92	30	73	26	65	17	3	6	5	22	17	193	
Právní důvod užívání bytu:													
ve vlastním domě	56	26	40	10	47	9	-	2	3	16	10	112	
v osobním vlastnictví	15	2	9	6	8	4	2	1	-	2	3	25	
nájemní	9	2	10	8	5	3	1	-	1	2	2	28	
člen bytového družstva	8	-	10	-	4	1	-	2	-	1	1	17	
člen družstva nájemců	-	-	-	-	-	-	-	-	-	-	-	-	
ostatní	4	-	4	2	1	-	-	1	1	1	1	11	
nezjištěno	-	-	-	-	-	-	-	-	-	-	-	-	
celkem	92	30	73	26	65	17	3	6	5	22	17	193	
Byty celkem	997	169	954	217	515	160	15	68	59	165	183	2097	

Tab. č. 364 Neobydlené byty v trvale obydlených domech  
podle důvodu neobydlenosti bytu a podle druhu domu, období  
výstavby nebo rekonstrukce domu, právního důvodu užívání bytu  
a materiálu nosných zdí domu

Jilemnice

Druh domu, období výstavby nebo rekonstrukce domu, právní důvod užívání bytu, materiál nosných zdí domu	Důvody neobydlenosti bytu								Počet neobydl. bytů celkem	
	obydlen přechodně	změna uživatele	slouží k rekreaci	přestavba bytu	neobydlen po kolaudaci	pozůstalostní nebo soudní řízení	nezpůsobilý k bydlení	jiný důvod		
Rodinné domy										
- 1919 a nezjištěno	3	-	-	-	-	-	-	1	6	10
1920 - 1945	2	-	-	-	2	-	-	-	-	4
1946 - 1960	2	-	-	-	-	1	-	-	1	4
1961 - 1980	3	-	-	2	-	1	-	1	7	14
1981 - 2001	2	-	-	1	-	2	-	-	1	6
byt ve vlastním domě	8	-	-	2	2	3	-	1	12	28
byt v osobním vlastnictví	-	-	-	-	-	-	-	-	-	-
byt nájemní	-	-	-	-	-	-	-	-	-	-
byt člena bytového družstva	-	-	-	-	-	-	-	-	-	-
byt práv. os. za účelem privatizace	-	-	-	-	-	-	-	-	-	-
jiný důvod užívání bytu	2	-	-	1	-	-	-	1	3	7
nezj. právní důvod užívání bytu	2	-	-	-	-	1	-	-	-	3
celkem	12	-	-	3	2	4	-	2	15	38
Z počtu rodinných domů:										
rod. domy - samostatné	10	-	-	3	1	4	-	1	14	33
rod. domy - dvojdomky	1	-	-	-	1	-	-	1	1	4
Byty podle materiálu nosných zdí domu:										
cihly, tvárnice, cihlové bloky	10	-	-	2	2	3	-	2	10	29
kámen a cihly	2	-	-	1	-	-	-	-	5	8
stěnové panely	-	-	-	-	-	-	-	-	-	-
ostatní	-	-	-	-	-	1	-	-	-	1
nezjištěno	-	-	-	-	-	-	-	-	-	-
Bytové domy										
- 1919 a nezjištěno	4	-	-	-	-	1	1	2	2	10
1920 - 1945	18	1	-	-	-	-	-	2	2	23
1946 - 1960	1	-	-	-	-	-	-	1	-	2
1961 - 1980	22	4	-	5	2	-	5	-	8	46
1981 - 2001	31	6	-	1	-	9	-	4	2	53
byt ve vlastním domě	2	-	-	-	-	-	-	6	1	9
byt v osobním vlastnictví	10	2	-	5	1	-	2	-	8	28
byt nájemní	35	3	-	-	-	10	1	1	3	53
byt člena bytového družstva	9	5	-	1	1	-	1	-	-	17
byt práv. os. za účelem privatizace	-	-	-	-	-	-	-	-	-	-
jiný důvod užívání bytu	4	1	-	-	-	-	-	-	-	5
nezj. právní důvod užívání bytu	16	-	-	-	-	-	2	2	2	22
celkem	76	11	-	6	2	10	6	9	14	134
Byty podle materiálu nosných zdí domu:										
cihly, tvárnice, cihlové bloky	38	5	-	1	1	9	1	7	6	68
kámen a cihly	9	-	-	-	-	1	-	2	2	14
stěnové panely	28	6	-	5	1	-	5	-	5	50
ostatní	-	-	-	-	-	-	-	-	-	-
nezjištěno	1	-	-	-	-	-	-	-	1	2

Tab. č. 364 Neobydlené byty v trvale obydlených domech  
podle důvodu neobydlenosti bytu a podle druhu domu, období  
výstavby nebo rekonstrukce domu, právního důvodu užívání bytu  
a materiálu nosných zdí domu

Jilemnice

Druh domu, období výstavby nebo rekonstrukce domu, právní důvod užívání bytu, materiál nosných zdí domu	Důvody neobydlenosti bytu								Počet neobydl. bytů celkem
	obydlen přechodně	změna uživatele	slouží k rekreaci	přestavba bytu	neobydlen po kolaudaci	pozůstalostní nebo soudní řízení	nezpůsobilý k bydlení	jiný důvod	
Ostatní budovy									
- 1919 a nezjištěno	-	-	-	-	-	-	-	-	-
1920 - 1945	-	-	-	-	-	-	1	-	1
1946 - 1960	1	-	-	-	-	-	-	-	1
1961 - 1980	-	1	-	-	-	-	-	-	1
1981 - 2001	3	-	-	-	-	-	-	-	3
byť ve vlastním domě	-	-	-	-	-	-	1	-	1
byť v osobním vlastnictví	-	-	-	-	-	-	-	-	-
byť nájemní	3	-	-	-	-	-	-	-	3
byť člena bytového družstva	-	-	-	-	-	-	-	-	-
byť práv. os. za účelem privatizace	-	-	-	-	-	-	-	-	-
jiný důvod užívání bytu	-	-	-	-	-	-	-	-	-
nejz. právní důvod užívání bytu	1	1	-	-	-	-	-	-	2
celkem	4	1	-	-	-	-	1	-	6
Byty podle materiálu nosných zdí domu:									
cihly, tvárnice, cihlové bloky	3	1	-	-	-	-	1	-	5
kámen a cihly	1	-	-	-	-	-	-	-	1
stěnové panely	-	-	-	-	-	-	-	-	-
ostatní	-	-	-	-	-	-	-	-	-
nezjištěno	-	-	-	-	-	-	-	-	-
Domovní fond úhrnem									
- 1919 a nezjištěno	7	-	-	-	1	1	3	8	20
1920 - 1945	20	1	-	2	-	-	3	2	28
1946 - 1960	4	-	-	-	1	-	1	1	7
1961 - 1980	25	5	7	2	1	5	1	15	61
1981 - 2001	36	6	2	-	11	-	4	3	62
byť ve vlastním domě	10	-	2	2	3	-	8	13	38
byť v osobním vlastnictví	10	2	5	1	-	2	-	8	28
byť nájemní	38	3	-	-	10	1	1	3	56
byť člena bytového družstva	9	5	1	1	-	1	-	-	17
byť práv. os. za účelem privatizace	-	-	-	-	-	-	-	-	-
jiný důvod užívání bytu	6	1	1	-	-	-	1	3	12
nejz. právní důvod užívání bytu	19	1	-	-	1	2	2	2	27
celkem	92	12	9	4	14	6	12	29	178
Byty podle materiálu nosných zdí domu:									
cihly, tvárnice, cihlové bloky	51	6	3	3	12	1	10	16	102
kámen a cihly	12	-	1	-	1	-	2	7	23
stěnové panely	28	6	5	1	-	5	-	5	50
ostatní	-	-	-	-	1	-	-	-	1
nezjištěno	1	-	-	-	-	-	-	1	2

Tab. č. 450 Cenzové domácnosti podle druhu domácnosti a podle způsobu ubytování a spolubydlících jednotlivců, cenzové domácnosti spolubydlící podle vztahu osoby v jejich čele k uživateli bytu a společně hospodařící cenzové domácnosti podle vztahu osoby v jejich čele k osobě v čele hospodařící domácnosti

Jilemnice

Způsob ubytování cenzové domácnosti	Úplné rodiny				celkem	Neúplné rodiny			Vícečlenné nerodinné domácnosti	Domácnosti jednotlivců			Domácnosti úhrnem	
	bez záv. dětí		se záv. dětmi			celkem	bez závislých dětí	se závislými dětmi		celkem	ve vlastním bytě	v jiném bytě		podnájem- níci
	ženy ek. aktivní	ženy ostatní	ženy ek. aktivní	ženy ostatní										
I. Způsob ubytování CD														
1. CD bydlící v bytech celkem	318	305	543	111	1277	119	188	307	40	567	111	7	2309	
v bytě bydlí:														
1 cenzová domácnost	257	266	487	85	1095	101	135	236	34	539	x	x	1904	
2 cenzové domácnosti	60	36	49	22	167	16	49	65	6	24	83	7	352	
v tom:														
rodinné	60	36	49	22	167	16	49	65	x	x	x	x	232	
ostatní	x	x	x	x	x	x	x	x	6	24	83	7	120	
3 cenzové domácnosti	1	3	6	3	13	2	4	6	-	3	23	-	45	
4+ cenzové domácnosti	-	-	1	1	2	-	-	-	-	1	5	-	8	
2. CD bydlící mimo byty celkem	1	-	3	2	6	-	3	3	-	25	1	-	35	
v tom:														
mobilní (pohyblivé) obydlí	-	-	-	-	-	-	-	-	-	-	-	-	-	
nouzové obydlí	1	-	3	2	6	-	3	3	-	25	1	-	35	
rekreační chata, chalupa	-	-	-	-	-	-	-	-	-	-	-	-	-	
Úhrn cenz. domácností (1.- 2.)	319	305	546	113	1283	119	191	310	40	592	112	7	2344	
II. Další jednotlivé osoby v CD														
1. Žádná další osoba celkem	311	301	536	110	1258	112	183	295	-	592	112	7	2264	
podíl z úhrnu CD v %	97,5	98,7	98,2	97,3	98,1	94,1	95,8	95,2	-	100,0	100,0	100,0	96,6	
2. Jedna další osoba celkem	8	4	9	3	24	7	8	15	36	x	x	x	75	
v tom:														
matka - tchýně	6	3	7	2	18	2	6	8	12	x	x	x	38	
otec - tchán	-	-	-	-	-	-	-	-	-	x	x	x	-	
jiný příbuzný	2	1	1	1	5	5	2	7	24	x	x	x	36	
cizí osoba	-	-	1	-	1	-	-	-	-	x	x	x	1	
3. Dvě další osoby celkem	-	-	1	-	1	-	-	-	3	x	x	x	4	
v tom jedna je:														
matka - tchýně	-	-	1	-	1	-	-	-	2	x	x	x	3	
otec - tchán	-	-	-	-	-	-	-	-	-	x	x	x	-	
jiná osoba	-	-	-	-	-	-	-	-	1	x	x	x	1	
4. Tři, event. více dalších osob celkem	-	-	-	-	-	-	-	-	1	x	x	x	1	
Spolubydl. osoby úhrnem (2.- 4.)	8	4	10	3	25	7	8	15	40	x	x	x	80	
Úhrn cenz. domácností (1.- 4.)	319	305	546	113	1283	119	191	310	40	592	112	7	2344	



Tab. č. 450 Cenzové domácnosti podle druhu domácnosti a podle způsobu ubytování a spolubydlících jednotlivců, cenzové domácnosti spolubydlící podle vztahu osoby v jejich čele k uživateli bytu a společně hospodařící cenzové domácnosti podle vztahu osoby v jejich čele k osobě v čele hospodařící domácnosti

Jilemnice

Způsob ubytování cenzové domácnosti	Úplné rodiny				celkem	Neúplné rodiny			Vícečlenné nerodinné domácnosti	Domácnosti jednotlivců			Domácnosti úhrnem	
	bez záv. dětí		se záv. dětmi			celkem	bez závislých dětí	se závislými dětmi		celkem	ve vlastním bytě	v jiném bytě		podnájem- níci
	ženy ek. aktivní	ženy ostatní	ženy ek. aktivní	ženy ostatní										
III. CD spolubydlící v bytě														
vztah osoby v jejich čele k uživateli bytu:														
uživatel bytu, manžel	51	31	35	9	126	17	16	33	4	28	x	x	191	
děti	6	-	10	8	24	-	30	30	2	x	41	x	97	
zeťové a snachy	3	-	8	9	20	-	-	-	-	x	-	x	20	
vnuci (pravnucci)	-	-	1	-	1	-	1	1	-	x	3	x	5	
rodiče	1	8	-	-	9	1	-	1	-	x	11	x	21	
ostatní příbuzní	-	-	1	-	1	-	1	1	-	x	12	x	14	
podnájemníci	-	-	1	-	1	-	-	-	-	x	x	7	8	
ostatní cizí osoby	-	-	-	-	-	-	5	5	-	x	44	x	49	
Úhrn spolubydlících CD	61	39	56	26	182	18	53	71	6	28	111	7	405	
IV. Společně hospodařící CD podle vztahu osoby v jejich čele k osobě v čele HD:														
osoba v čele HD	8	7	2	-	17	4	2	6	-	-	-	-	23	
děti	1	-	-	2	3	-	12	12	-	-	-	x	15	
zeťové a snachy	3	-	1	1	5	-	-	-	-	-	-	x	5	
vnuci	-	-	-	-	-	-	-	-	-	-	-	x	-	
rodiče	-	1	-	-	1	1	-	1	-	-	-	x	2	
ostatní příbuzní	-	-	-	-	-	-	1	1	-	-	-	x	1	
cizí osoby	-	-	-	-	-	-	-	-	-	-	-	x	-	
Úhrn spol. hospodařících CD	12	8	3	3	26	5	15	20	-	-	-	-	46	
V. Počet členů CD														
v bytě s 1 CD	709	597	1946	344	3596	236	372	608	74	539	x	x	4817	
2 CD	141	85	188	81	495	35	124	159	12	24	83	7	780	
3+ CD	3	8	26	17	54	5	10	15	-	4	28	-	101	
celkem	853	690	2160	442	4145	276	506	782	86	567	111	7	5698	
v CD mimo bytový fond	3	-	11	8	22	-	7	7	-	25	1	-	55	
Počet členů celkem	856	690	2171	450	4167	276	513	789	86	592	112	7	5753	

1. Zaměstnané osoby, zaměstnavatelé,  
samostatně činníTab. č. 451 Cenzové domácnosti podle počtu členů,  
podle druhu domácnosti a počtu závislých dětí a podle  
ekonomické aktivity osoby v čele cenzové domácnosti

Jilemnice

Druh cenzové domácnosti	Cenzové domácnosti s počtem členů							CD celkem	%	Průměrný počet		Z úhrnu faktická man.
	1	2	3	4	5	6	7+			čl. domácn.	závisl. dětí	
1. Domácnosti rodinné úplné bez závislých dětí celkem	x	159	101	55	6	-	-	321	22,4	2,71	x	24
v tom:												
ženy ekonomicky aktivní	x	121	78	50	5	-	-	254	17,7	2,76	x	20
ženy ostatní	x	38	23	5	1	-	-	67	4,7	2,54	x	4
se závislými dětmi celkem	x	x	145	362	92	13	3	615	42,8	3,97	1,78	29
v tom:												
ženy ekonomicky aktivní s počtem dětí												
1	x	x	113	61	11	1	-	186	13,0	3,46	1,00	11
2	x	x	x	252	16	4	-	272	18,9	4,09	2,00	10
3	x	x	x	x	47	-	-	47	3,3	5,00	3,00	2
4+	x	x	x	x	x	6	2	8	0,6	6,38	4,38	-
celkem	x	x	113	313	74	11	2	513	35,7	3,98	1,77	23
ženy ostatní s počtem dětí												
1	x	x	32	2	3	-	-	37	2,6	3,22	1,00	2
2	x	x	x	47	1	-	-	48	3,3	4,02	2,00	2
3	x	x	x	x	14	-	-	14	1,0	5,00	3,00	2
4+	x	x	x	x	x	2	1	3	0,2	6,33	4,33	-
celkem	x	x	32	49	18	2	1	102	7,1	3,93	1,84	6
domácnosti rodinné úplné úhrnem	x	159	246	417	98	13	3	936	65,2	3,54	1,17	53
%	x	17,0	26,3	44,6	10,5	1,4	0,3	100,0	x	x	x	5,7
2. Domácnosti rodinné neúplné bez závislých dětí celkem	x	40	22	1	-	-	-	63	4,4	2,38	x	x
v tom:												
v čele žena	x	32	18	-	-	-	-	50	3,5	2,36	x	x
v čele muž	x	8	4	1	-	-	-	13	0,9	2,46	x	x
se závislými dětmi celkem	x	56	66	15	1	-	-	138	9,6	2,72	1,51	x
v tom:												
matka s počtem dětí												
1	x	50	13	5	-	-	-	68	4,7	2,34	1,00	x
2	x	x	45	2	-	-	-	47	3,3	3,04	2,00	x
3+	x	x	x	7	-	-	-	7	0,5	4,00	3,00	x
celkem	x	50	58	14	-	-	-	122	8,5	2,70	1,50	x
otec s počtem dětí												
1	x	6	2	1	-	-	-	9	0,6	2,44	1,00	x
2	x	x	6	-	-	-	-	6	0,4	3,00	2,00	x
3+	x	x	x	-	1	-	-	1	0,1	5,00	4,00	x
celkem	x	6	8	1	1	-	-	16	1,1	2,81	1,56	x
domácnosti rodinné neúplné úhrnem	x	96	88	16	1	-	-	201	14,0	2,61	1,03	x
%	x	47,8	43,8	8,0	0,5	-	-	100,0	x	x	x	x
3. Vícečlenné nerodinné domácnosti - celkem	x	17	2	-	-	-	-	19	1,3	2,11	-	x
%	x	89,5	10,5	-	-	-	-	100,0	x	x	x	x
4. Domácnosti jednotlivců - celkem	280	x	x	x	x	x	x	280	19,5	1,00	x	x
v tom:												
samostatně bydlící ve vlastním bytě	196	x	x	x	x	x	x	196	13,6	1,00	x	x
bydlící ve vlastním bytě s další CD	15	x	x	x	x	x	x	15	1,0	1,00	x	x
spolubydlící v jiném bytě	65	x	x	x	x	x	x	65	4,5	1,00	x	x
podnájemníci	4	x	x	x	x	x	x	4	0,3	1,00	x	x
Úhrn cenzových domácností	280	272	336	433	99	13	3	1436	100,0	2,90	0,91	53
%	19,5	18,9	23,4	30,2	6,9	0,9	0,2	100,0	x	x	x	3,7

## 2. Pracující důchodci

Tab. č. 451 Cenzové domácnosti podle počtu členů,  
podle druhu domácnosti a počtu závislých dětí a podle  
ekonomické aktivity osoby v čele cenzové domácnosti

Jilemnice

Druh cenzové domácnosti	Cenzové domácnosti s počtem členů							CD celkem	%	Průměrný počet		Z úhrnu faktická man.
	1	2	3	4	5	6	7+			čl. domácn.	závisl. dětí	
1. Domácnosti rodinné úplné bez závislých dětí celkem	x	29	5	2	1	-	-	37	41,6	2,32	x	1
v tom:												
ženy ekonomicky aktivní	x	14	2	1	-	-	-	17	19,1	2,24	x	-
ženy ostatní	x	15	3	1	1	-	-	20	22,5	2,40	x	1
se závislými dětmi celkem	x	x	-	5	-	-	-	5	5,6	4,00	1,20	-
v tom:												
ženy ekonomicky aktivní s počtem dětí												
1	x	x	-	3	-	-	-	3	3,4	4,00	1,00	-
2	x	x	x	1	-	-	-	1	1,1	4,00	2,00	-
3	x	x	x	x	-	-	-	-	-	X	X	-
4+	x	x	x	x	x	-	-	-	-	X	X	-
celkem	x	x	-	4	-	-	-	4	4,5	4,00	1,25	-
ženy ostatní s počtem dětí												
1	x	x	-	1	-	-	-	1	1,1	4,00	1,00	-
2	x	x	x	-	-	-	-	-	-	X	X	-
3	x	x	x	x	-	-	-	-	-	X	X	-
4+	x	x	x	x	x	-	-	-	-	X	X	-
celkem	x	x	-	1	-	-	-	1	1,1	4,00	1,00	-
domácnosti rodinné úplné úhrnem	x	29	5	7	1	-	-	42	47,2	2,52	0,14	1
%	x	69,0	11,9	16,7	2,4	-	-	100,0	x	x	x	2,4
2. Domácnosti rodinné neúplné bez závislých dětí celkem	x	9	1	-	-	-	-	10	11,2	2,10	x	x
v tom:												
v čele žena	x	7	1	-	-	-	-	8	9,0	2,13	x	x
v čele muž	x	2	-	-	-	-	-	2	2,2	2,00	x	x
se závislými dětmi celkem	x	1	-	-	-	-	-	1	1,1	2,00	1,00	x
v tom:												
matka s počtem dětí												
1	x	1	-	-	-	-	-	1	1,1	2,00	1,00	x
2	x	x	-	-	-	-	-	-	-	X	X	x
3+	x	x	x	-	-	-	-	-	-	X	X	x
celkem	x	1	-	-	-	-	-	1	1,1	2,00	1,00	x
otec s počtem dětí												
1	x	-	-	-	-	-	-	-	-	X	X	x
2	x	x	-	-	-	-	-	-	-	X	X	x
3+	x	x	x	-	-	-	-	-	-	X	X	x
celkem	x	-	-	-	-	-	-	-	-	X	X	x
domácnosti rodinné neúplné úhrnem	x	10	1	-	-	-	-	11	12,4	2,09	0,09	x
%	x	90,9	9,1	-	-	-	-	100,0	x	x	x	x
3. Vícečlenné nerodinné domácnosti - celkem	x	4	-	-	-	-	-	4	4,5	2,00	-	x
%	x	100,0	-	-	-	-	-	100,0	x	x	x	x
4. Domácnosti jednotlivců - celkem	32	x	x	x	x	x	x	32	36,0	1,00	x	x
v tom:												
samostatně bydlící ve vlastním bytě	28	x	x	x	x	x	x	28	31,5	1,00	x	x
bydlící ve vlastním bytě s další CD	1	x	x	x	x	x	x	1	1,1	1,00	x	x
spolubydlící v jiném bytě	3	x	x	x	x	x	x	3	3,4	1,00	x	x
podnájemníci	-	x	x	x	x	x	x	-	-	X	X	x
Úhrn cenzových domácností	32	43	6	7	1	-	-	89	100,0	1,90	0,08	1
%	36,0	48,3	6,7	7,9	1,1	-	-	100,0	x	x	x	1,1

3. Nezaměstnaní

Tab. č. 451 Cenzové domácnosti podle počtu členů,  
podle druhu domácnosti a počtu závislých dětí a podle  
ekonomické aktivity osoby v čele cenzové domácnosti

Jilemnice

Druh cenzové domácnosti	Cenzové domácnosti s počtem členů							CD celkem	%	Průměrný počet		Z úhrnu faktická man.
	1	2	3	4	5	6	7+			čl. domácn.	závisl. dětí	
1. Domácnosti rodinné úplné bez závislých dětí celkem	x	4	3	-	-	-	-	7	8,6	2,43	x	1
v tom:												
ženy ekonomicky aktivní	x	3	3	-	-	-	-	6	7,4	2,50	x	1
ženy ostatní	x	1	-	-	-	-	-	1	1,2	2,00	x	-
se závislými dětmi celkem	x	x	4	11	5	1	-	21	25,9	4,14	1,95	2
v tom:												
ženy ekonomicky aktivní s počtem dětí												
1	x	x	4	2	1	-	-	7	8,6	3,57	1,00	1
2	x	x	x	6	-	-	-	6	7,4	4,00	2,00	-
3	x	x	x	x	3	-	-	3	3,7	5,00	3,00	-
4+	x	x	x	x	x	-	-	-	-	X	X	-
celkem	x	x	4	8	4	-	-	16	19,8	4,00	1,75	1
ženy ostatní s počtem dětí												
1	x	x	-	-	-	-	-	-	-	X	X	-
2	x	x	x	3	-	-	-	3	3,7	4,00	2,00	-
3	x	x	x	x	1	-	-	1	1,2	5,00	3,00	1
4+	x	x	x	x	x	1	-	1	1,2	6,00	4,00	-
celkem	x	x	-	3	1	1	-	5	6,2	4,60	2,60	1
domácnosti rodinné úplné úhrnem	x	4	7	11	5	1	-	28	34,6	3,71	1,46	3
%	x	14,3	25,0	39,3	17,9	3,6	-	100,0	x	x	x	10,7
2. Domácnosti rodinné neúplné bez závislých dětí celkem	x	3	1	-	-	-	-	4	4,9	2,25	x	x
v tom:												
v čele žena	x	2	1	-	-	-	-	3	3,7	2,33	x	x
v čele muž	x	1	-	-	-	-	-	1	1,2	2,00	x	x
se závislými dětmi celkem	x	7	11	2	-	-	-	20	24,7	2,75	1,55	x
v tom:												
matka s počtem dětí												
1	x	7	2	-	-	-	-	9	11,1	2,22	1,00	x
2	x	x	7	1	-	-	-	8	9,9	3,13	2,00	x
3+	x	x	x	1	-	-	-	1	1,2	4,00	3,00	x
celkem	x	7	9	2	-	-	-	18	22,2	2,72	1,56	x
otec s počtem dětí												
1	x	-	1	-	-	-	-	1	1,2	3,00	1,00	x
2	x	x	1	-	-	-	-	1	1,2	3,00	2,00	x
3+	x	x	x	-	-	-	-	-	-	X	X	x
celkem	x	-	2	-	-	-	-	2	2,5	3,00	1,50	x
domácnosti rodinné neúplné úhrnem	x	10	12	2	-	-	-	24	29,6	2,67	1,29	x
%	x	41,7	50,0	8,3	-	-	-	100,0	x	x	x	x
3. Vícečlenné nerodinné domácnosti - celkem	x	-	-	-	1	-	-	1	1,2	5,00	-	x
%	x	-	-	-	100,0	-	-	100,0	x	x	x	x
4. Domácnosti jednotlivců - celkem	28	x	x	x	x	x	x	28	34,6	1,00	x	x
v tom:												
samostatně bydlící ve vlastním bytě	12	x	x	x	x	x	x	12	14,8	1,00	x	x
bydlící ve vlastním bytě s další CD	1	x	x	x	x	x	x	1	1,2	1,00	x	x
spolubydlící v jiném bytě	14	x	x	x	x	x	x	14	17,3	1,00	x	x
podnájemníci	1	x	x	x	x	x	x	1	1,2	1,00	x	x
Úhrn cenzových domácností	28	14	19	13	6	1	-	81	100,0	2,48	0,89	3
%	34,6	17,3	23,5	16,0	7,4	1,2	-	100,0	x	x	x	3,7

## 4. Ostatní ekonomicky aktivní

Tab. č. 451 Cenzové domácnosti podle počtu členů,  
podle druhu domácnosti a počtu závislých dětí a podle  
ekonomické aktivity osoby v čele cenzové domácnosti

Jilemnice

Druh cenzové domácnosti	Cenzové domácnosti s počtem členů							CD celkem	%	Průměrný počet		Z úhrnu faktická man.
	1	2	3	4	5	6	7+			čl. domácn.	závisl. dětí	
1. Domácnosti rodinné úplné bez závislých dětí celkem	x	1	-	-	-	-	-	1	8,3	2,00	x	-
v tom:												
ženy ekonomicky aktivní	x	1	-	-	-	-	-	1	8,3	2,00	x	-
ženy ostatní	x	-	-	-	-	-	-	-	-	X	x	-
se závislými dětmi celkem	x	x	-	-	-	-	-	-	-	X	X	-
v tom:												
ženy ekonomicky aktivní s počtem dětí												
1	x	x	-	-	-	-	-	-	-	X	X	-
2	x	x	x	-	-	-	-	-	-	X	X	-
3	x	x	x	x	-	-	-	-	-	X	X	-
4+	x	x	x	x	x	-	-	-	-	X	X	-
celkem	x	x	-	-	-	-	-	-	-	X	X	-
ženy ostatní s počtem dětí												
1	x	x	-	-	-	-	-	-	-	X	X	-
2	x	x	x	-	-	-	-	-	-	X	X	-
3	x	x	x	x	-	-	-	-	-	X	X	-
4+	x	x	x	x	x	-	-	-	-	X	X	-
celkem	x	x	-	-	-	-	-	-	-	X	X	-
domácnosti rodinné úplné úhrnem	x	1	-	-	-	-	-	1	8,3	2,00	-	-
%	x	100,0	-	-	-	-	-	100,0	x	x	x	-
2. Domácnosti rodinné neúplné bez závislých dětí celkem	x	-	-	-	-	-	-	-	-	X	x	x
v tom:												
v čele žena	x	-	-	-	-	-	-	-	-	X	x	x
v čele muž	x	-	-	-	-	-	-	-	-	X	x	x
se závislými dětmi celkem	x	5	2	-	1	-	-	8	66,7	2,63	1,50	x
v tom:												
matka s počtem dětí												
1	x	5	1	-	-	-	-	6	50,0	2,17	1,00	x
2	x	x	1	-	-	-	-	1	8,3	3,00	2,00	x
3+	x	x	x	-	1	-	-	1	8,3	5,00	4,00	x
celkem	x	5	2	-	1	-	-	8	66,7	2,63	1,50	x
otec s počtem dětí												
1	x	-	-	-	-	-	-	-	-	X	X	x
2	x	x	-	-	-	-	-	-	-	X	X	x
3+	x	x	x	-	-	-	-	-	-	X	X	x
celkem	x	-	-	-	-	-	-	-	-	X	X	x
domácnosti rodinné neúplné úhrnem	x	5	2	-	1	-	-	8	66,7	2,63	1,50	x
%	x	62,5	25,0	-	12,5	-	-	100,0	x	x	x	x
3. Vícečlenné nerodinné domácnosti - celkem	x	-	-	-	-	-	-	-	-	X	X	x
%	x	X	X	X	X	X	X	X	x	x	x	x
4. Domácnosti jednotlivců - celkem	3	x	x	x	x	x	x	3	25,0	1,00	x	x
v tom:												
samostatně bydlící ve vlastním bytě	-	x	x	x	x	x	x	-	-	X	x	x
bydlící ve vlastním bytě s další CD	-	x	x	x	x	x	x	-	-	X	x	x
spolubydlící v jiném bytě	2	x	x	x	x	x	x	2	16,7	1,00	x	x
podnájemníci	1	x	x	x	x	x	x	1	8,3	1,00	x	x
Úhrn cenzových domácností	3	6	2	-	1	-	-	12	100,0	2,17	1,00	-
%	25,0	50,0	16,7	-	8,3	-	-	100,0	x	x	x	-

5. Nepracující důchodci

Tab. č. 451 Cenzové domácnosti podle počtu členů,  
podle druhu domácnosti a počtu závislých dětí a podle  
ekonomické aktivity osoby v čele cenzové domácnosti

Jilemnice

Druh cenzové domácnosti	Cenzové domácnosti s počtem členů							CD celkem	%	Průměrný počet		Z úhrnu faktická man.
	1	2	3	4	5	6	7+			čl. domácn.	závisl. dětí	
1. Domácnosti rodinné úplné bez závislých dětí celkem	x	214	32	9	1	-	-	256	39,1	2,21	x	9
v tom:												
ženy ekonomicky aktivní	x	27	10	4	-	-	-	41	6,3	2,44	x	4
ženy ostatní	x	187	22	5	1	-	-	215	32,8	2,16	x	5
se závislými dětmi celkem	x	x	4	7	-	1	-	12	1,8	3,83	1,33	-
v tom:												
ženy ekonomicky aktivní s počtem dětí												
1	x	x	3	5	-	-	-	8	1,2	3,63	1,00	-
2	x	x	x	2	-	-	-	2	0,3	4,00	2,00	-
3	x	x	x	x	-	1	-	1	0,2	6,00	3,00	-
4+	x	x	x	x	x	-	-	-	-	X	X	-
celkem	x	x	3	7	-	1	-	11	1,7	3,91	1,36	-
ženy ostatní s počtem dětí												
1	x	x	1	-	-	-	-	1	0,2	3,00	1,00	-
2	x	x	x	-	-	-	-	-	-	X	X	-
3	x	x	x	x	-	-	-	-	-	X	X	-
4+	x	x	x	x	x	-	-	-	-	X	X	-
celkem	x	x	1	-	-	-	-	1	0,2	3,00	1,00	-
domácnosti rodinné úplné úhrnem	x	214	36	16	1	1	-	268	40,9	2,28	0,06	9
%	x	79,9	13,4	6,0	0,4	0,4	-	100,0	x	x	x	3,4
2. Domácnosti rodinné neúplné bez závislých dětí celkem	x	29	11	-	-	-	-	40	6,1	2,28	x	x
v tom:												
v čele žena	x	23	10	-	-	-	-	33	5,0	2,30	x	x
v čele muž	x	6	1	-	-	-	-	7	1,1	2,14	x	x
se závislými dětmi celkem	x	1	-	-	1	-	-	2	0,3	3,50	2,50	x
v tom:												
matka s počtem dětí												
1	x	-	-	-	-	-	-	-	-	X	X	x
2	x	x	-	-	-	-	-	-	-	X	X	x
3+	x	x	x	-	1	-	-	1	0,2	5,00	4,00	x
celkem	x	-	-	-	1	-	-	1	0,2	5,00	4,00	x
otec s počtem dětí												
1	x	1	-	-	-	-	-	1	0,2	2,00	1,00	x
2	x	x	-	-	-	-	-	-	-	X	X	x
3+	x	x	x	-	-	-	-	-	-	X	X	x
celkem	x	1	-	-	-	-	-	1	0,2	2,00	1,00	x
domácnosti rodinné neúplné úhrnem	x	30	11	-	1	-	-	42	6,4	2,33	0,12	x
%	x	71,4	26,2	-	2,4	-	-	100,0	x	x	x	x
3. Vícečlenné nerodinné domácnosti - celkem	x	13	1	-	-	-	-	14	2,1	2,07	-	x
%	x	92,9	7,1	-	-	-	-	100,0	x	x	x	x
4. Domácnosti jednotlivců - celkem	331	x	x	x	x	x	x	331	50,5	1,00	x	x
v tom:												
samostatně bydlící ve vlastním bytě	307	x	x	x	x	x	x	307	46,9	1,00	x	x
bydlící ve vlastním bytě s další CD	12	x	x	x	x	x	x	12	1,8	1,00	x	x
spolubydlící v jiném bytě	12	x	x	x	x	x	x	12	1,8	1,00	x	x
podnájemníci	-	x	x	x	x	x	x	-	-	X	X	x
Úhrn cenzových domácností	331	257	48	16	2	1	-	655	100,0	1,63	0,03	9
%	50,5	39,2	7,3	2,4	0,3	0,2	-	100,0	x	x	x	1,4

6. Ostatní ekonomicky neaktivní

Tab. č. 451 Cenzové domácnosti podle počtu členů,  
podle druhu domácnosti a počtu závislých dětí a podle  
ekonomické aktivity osoby v čele cenzové domácnosti

Jilemnice

Druh cenzové domácnosti	Cenzové domácnosti s počtem členů							CD celkem	%	Průměrný počet		Z úhrnu faktická man.
	1	2	3	4	5	6	7+			čl. domácn.	závisl. dětí	
1. Domácnosti rodinné úplné bez závislých dětí celkem	x	1	1	-	-	-	-	2	4,7	2,50	x	-
v tom:												
ženy ekonomicky aktivní	x	-	-	-	-	-	-	-	-	X	x	-
ženy ostatní	x	1	1	-	-	-	-	2	4,7	2,50	x	-
se závislými dětmi celkem	x	x	2	-	1	-	-	3	7,0	3,67	1,67	1
v tom:												
ženy ekonomicky aktivní s počtem dětí												
1	x	x	2	-	-	-	-	2	4,7	3,00	1,00	-
2	x	x	x	-	-	-	-	-	-	X	X	-
3	x	x	x	x	-	-	-	-	-	X	X	-
4+	x	x	x	x	x	-	-	-	-	X	X	-
celkem	x	x	2	-	-	-	-	2	4,7	3,00	1,00	-
ženy ostatní s počtem dětí												
1	x	x	-	-	-	-	-	-	-	X	X	-
2	x	x	x	-	-	-	-	-	-	X	X	-
3	x	x	x	x	1	-	-	1	2,3	5,00	3,00	1
4+	x	x	x	x	x	-	-	-	-	X	X	-
celkem	x	x	-	-	1	-	-	1	2,3	5,00	3,00	1
domácnosti rodinné úplné úhrnem	x	1	3	-	1	-	-	5	11,6	3,20	1,00	1
%	x	20,0	60,0	-	20,0	-	-	100,0	x	x	x	20,0
2. Domácnosti rodinné neúplné bez závislých dětí celkem	x	1	-	-	-	-	-	1	2,3	2,00	x	x
v tom:												
v čele žena	x	1	-	-	-	-	-	1	2,3	2,00	x	x
v čele muž	x	-	-	-	-	-	-	-	-	X	x	x
se závislými dětmi celkem	x	13	6	1	-	-	-	20	46,5	2,40	1,35	x
v tom:												
matka s počtem dětí												
1	x	13	-	-	-	-	-	13	30,2	2,00	1,00	x
2	x	x	6	1	-	-	-	7	16,3	3,14	2,00	x
3+	x	x	x	-	-	-	-	-	-	X	X	x
celkem	x	13	6	1	-	-	-	20	46,5	2,40	1,35	x
otec s počtem dětí												
1	x	-	-	-	-	-	-	-	-	X	X	x
2	x	x	-	-	-	-	-	-	-	X	X	x
3+	x	x	x	-	-	-	-	-	-	X	X	x
celkem	x	-	-	-	-	-	-	-	-	X	X	x
domácnosti rodinné neúplné úhrnem	x	14	6	1	-	-	-	21	48,8	2,38	1,29	x
%	x	66,7	28,6	4,8	-	-	-	100,0	x	x	x	x
3. Vícečlenné nerodinné domácnosti - celkem	x	1	-	-	-	-	-	1	2,3	2,00	-	x
%	x	100,0	-	-	-	-	-	100,0	x	x	x	x
4. Domácnosti jednotlivců - celkem	16	x	x	x	x	x	x	16	37,2	1,00	x	x
v tom:												
samostatně bydlící ve vlastním bytě	9	x	x	x	x	x	x	9	20,9	1,00	x	x
bydlící ve vlastním bytě s další CD	-	x	x	x	x	x	x	-	-	X	x	x
spolubydlící v jiném bytě	7	x	x	x	x	x	x	7	16,3	1,00	x	x
podnájemníci	-	x	x	x	x	x	x	-	-	X	x	x
Úhrn cenzových domácností	16	16	9	1	1	-	-	43	100,0	1,95	0,74	1
%	37,2	37,2	20,9	2,3	2,3	-	-	100,0	x	x	x	2,3

7. Ekonomická aktivita nezjištěna

Tab. č. 451 Cenzové domácnosti podle počtu členů,  
podle druhu domácnosti a počtu závislých dětí a podle  
ekonomické aktivity osoby v čele cenzové domácnosti

Jilemnice

Druh cenzové domácnosti	Cenzové domácnosti s počtem členů							CD celkem	%	Průměrný počet		Z úhrnu faktická man.
	1	2	3	4	5	6	7+			čl. domácn.	závisl. dětí	
1. Domácnosti rodinné úplné bez závislých dětí celkem	x	-	-	-	-	-	-	-	-	X	x	-
v tom:												
ženy ekonomicky aktivní	x	-	-	-	-	-	-	-	-	X	x	-
ženy ostatní	x	-	-	-	-	-	-	-	-	X	x	-
se závislými dětmi celkem	x	x	-	1	2	-	-	3	10,7	4,67	2,67	-
v tom:												
ženy ekonomicky aktivní s počtem dětí												
1	x	x	-	-	-	-	-	-	-	X	X	-
2	x	x	x	-	-	-	-	-	-	X	X	-
3	x	x	x	x	-	-	-	-	-	X	X	-
4+	x	x	x	x	x	-	-	-	-	X	X	-
celkem	x	x	-	-	-	-	-	-	-	X	X	-
ženy ostatní s počtem dětí												
1	x	x	-	-	-	-	-	-	-	X	X	-
2	x	x	x	1	-	-	-	1	3,6	4,00	2,00	-
3	x	x	x	x	2	-	-	2	7,1	5,00	3,00	-
4+	x	x	x	x	x	-	-	-	-	X	X	-
celkem	x	x	-	1	2	-	-	3	10,7	4,67	2,67	-
domácnosti rodinné úplné úhrnem	x	-	-	1	2	-	-	3	10,7	4,67	2,67	-
%	x	-	-	33,3	66,7	-	-	100,0	x	x	x	-
2. Domácnosti rodinné neúplné bez závislých dětí celkem	x	-	1	-	-	-	-	1	3,6	3,00	x	x
v tom:												
v čele žena	x	-	1	-	-	-	-	1	3,6	3,00	x	x
v čele muž	x	-	-	-	-	-	-	-	-	X	x	x
se závislými dětmi celkem	x	1	1	-	-	-	-	2	7,1	2,50	1,50	x
v tom:												
matka s počtem dětí												
1	x	1	-	-	-	-	-	1	3,6	2,00	1,00	x
2	x	x	1	-	-	-	-	1	3,6	3,00	2,00	x
3+	x	x	x	-	-	-	-	-	-	X	X	x
celkem	x	1	1	-	-	-	-	2	7,1	2,50	1,50	x
otec s počtem dětí												
1	x	-	-	-	-	-	-	-	-	X	X	x
2	x	x	-	-	-	-	-	-	-	X	X	x
3+	x	x	x	-	-	-	-	-	-	X	X	x
celkem	x	-	-	-	-	-	-	-	-	X	X	x
domácnosti rodinné neúplné úhrnem	x	1	2	-	-	-	-	3	10,7	2,67	1,00	x
%	x	33,3	66,7	-	-	-	-	100,0	x	x	x	x
3. Vícečlenné nerodinné domácnosti - celkem	x	1	-	-	-	-	-	1	3,6	2,00	-	x
%	x	100,0	-	-	-	-	-	100,0	x	x	x	x
4. Domácnosti jednotlivců - celkem	21	x	x	x	x	x	x	21	75,0	1,00	x	x
v tom:												
samostatně bydlící ve vlastním bytě	10	x	x	x	x	x	x	10	35,7	1,00	x	x
bydlící ve vlastním bytě s další CD	1	x	x	x	x	x	x	1	3,6	1,00	x	x
spolubydlící v jiném bytě	9	x	x	x	x	x	x	9	32,1	1,00	x	x
podnájemníci	1	x	x	x	x	x	x	1	3,6	1,00	x	x
Úhrn cenzových domácností	21	2	2	1	2	-	-	28	100,0	1,61	0,39	-
%	75,0	7,1	7,1	3,6	7,1	-	-	100,0	x	x	x	-



## 8. Ekonomická aktivita úhrnem

Tab. č. 451 Cenzové domácnosti podle počtu členů,  
podle druhu domácnosti a počtu závislých dětí a podle  
ekonomické aktivity osoby v čele cenzové domácnosti

Jilemnice

Druh cenzové domácnosti	Cenzové domácnosti s počtem členů							CD celkem	%	Průměrný počet		Z úhrnu faktická man.
	1	2	3	4	5	6	7+			čl. domácn.	závisl. dětí	
1. Domácnosti rodinné úplné bez závislých dětí celkem	x	408	142	66	8	-	-	624	26,6	2,48	x	35
v tom:												
ženy ekonomicky aktivní	x	166	93	55	5	-	-	319	13,6	2,68	x	25
ženy ostatní	x	242	49	11	3	-	-	305	13,0	2,26	x	10
se závislými dětmi celkem	x	x	155	386	100	15	3	659	28,1	3,98	1,78	32
v tom:												
ženy ekonomicky aktivní s počtem dětí												
1	x	x	122	71	12	1	-	206	8,8	3,48	1,00	12
2	x	x	x	261	16	4	-	281	12,0	4,09	2,00	10
3	x	x	x	x	50	1	-	51	2,2	5,02	3,00	2
4+	x	x	x	x	x	6	2	8	0,3	6,38	4,38	-
celkem	x	x	122	332	78	12	2	546	23,3	3,98	1,75	24
ženy ostatní s počtem dětí												
1	x	x	33	3	3	-	-	39	1,7	3,23	1,00	2
2	x	x	x	51	1	-	-	52	2,2	4,02	2,00	2
3	x	x	x	x	18	-	-	18	0,8	5,00	3,00	4
4+	x	x	x	x	x	3	1	4	0,2	6,25	4,25	-
celkem	x	x	33	54	22	3	1	113	4,8	3,98	1,89	8
domácnosti rodinné úplné úhrnem	x	408	297	452	108	15	3	1283	54,7	3,25	0,91	67
%	x	31,8	23,1	35,2	8,4	1,2	0,2	100,0	x	x	x	5,2
2. Domácnosti rodinné neúplné bez závislých dětí celkem	x	82	36	1	-	-	-	119	5,1	2,32	x	x
v tom:												
v čele žena	x	65	31	-	-	-	-	96	4,1	2,32	x	x
v čele muž	x	17	5	1	-	-	-	23	1,0	2,30	x	x
se závislými dětmi celkem	x	84	86	18	3	-	-	191	8,1	2,69	1,50	x
v tom:												
matka s počtem dětí												
1	x	77	16	5	-	-	-	98	4,2	2,27	1,00	x
2	x	x	60	4	-	-	-	64	2,7	3,06	2,00	x
3+	x	x	x	8	2	-	-	10	0,4	4,20	3,20	x
celkem	x	77	76	17	2	-	-	172	7,3	2,67	1,50	x
otec s počtem dětí												
1	x	7	3	1	-	-	-	11	0,5	2,45	1,00	x
2	x	x	7	-	-	-	-	7	0,3	3,00	2,00	x
3+	x	x	x	-	1	-	-	1	0,0	5,00	4,00	x
celkem	x	7	10	1	1	-	-	19	0,8	2,79	1,53	x
domácnosti rodinné neúplné úhrnem	x	166	122	19	3	-	-	310	13,2	2,55	0,93	x
%	x	53,5	39,4	6,1	1,0	-	-	100,0	x	x	x	x
3. Vícečlenné nerodinné domácnosti - celkem	x	36	3	-	1	-	-	40	1,7	2,15	-	x
%	x	90,0	7,5	-	2,5	-	-	100,0	x	x	x	x
4. Domácnosti jednotlivců - celkem	711	x	x	x	x	x	x	711	30,3	1,00	x	x
v tom:												
samostatně bydlící ve vlastním bytě	562	x	x	x	x	x	x	562	24,0	1,00	x	x
bydlící ve vlastním bytě s další CD	30	x	x	x	x	x	x	30	1,3	1,00	x	x
spolubydlící v jiném bytě	112	x	x	x	x	x	x	112	4,8	1,00	x	x
podnájemníci	7	x	x	x	x	x	x	7	0,3	1,00	x	x
Úhrn cenzových domácností	711	610	422	471	112	15	3	2344	100,0	2,45	0,62	67
%	30,3	26,0	18,0	20,1	4,8	0,6	0,1	100,0	x	x	x	2,9

Tab. č. 452 Vícečlenné cenзовé domácnosti podle druhu domácnosti a počtu členů a podle pohlaví a věku osoby v čele cenзовé domácnosti

Jilemnice

Pohlaví a věk osoby v čele cenзовé domácnosti	Úplné rodiny						Neúplné rodiny					Vícečlenné nerodinné domácnosti					
	s počtem členů					celkem	s počtem členů				celkem	s počtem členů			celkem		
	2	3	4	5	6+		2	3	4	5+		2	3	4+			
<b>Muži</b>																	
15 - 19	-	-	-	-	-	-	-	-	-	-	-	-	-	-	-	-	-
20 - 24	8	10	2	1	-	21	-	-	-	-	-	3	-	-	-	3	
25 - 29	29	32	40	3	-	104	-	1	-	-	1	3	1	-	-	4	
30 - 34	9	34	77	14	1	135	1	-	-	1	2	3	-	-	-	3	
35 - 39	5	23	95	29	5	157	2	1	-	-	3	1	-	-	-	1	
40 - 44	3	15	75	19	6	118	3	3	1	-	7	-	1	-	-	1	
45 - 49	14	48	83	30	3	178	5	5	-	-	10	2	-	-	-	2	
50 - 54	44	66	46	8	3	167	3	3	-	-	6	1	-	-	-	1	
55 - 59	63	30	21	2	-	116	2	1	-	-	3	1	-	-	-	1	
60 - 64	67	19	8	-	-	94	2	1	1	-	4	-	-	-	-	-	
65 - 69	70	12	3	2	-	87	2	-	-	-	2	-	-	-	-	-	
70+	96	8	2	-	-	106	4	-	-	-	4	5	-	-	-	5	
nezjištěno	-	-	-	-	-	-	-	-	-	-	-	-	-	-	-	-	-
celkem	408	297	452	108	18	1283	24	15	2	1	42	19	2	-	-	21	
<b>Ženy</b>																	
15 - 19	x	x	x	x	x	x	1	-	-	-	1	1	-	-	-	1	
20 - 24	x	x	x	x	x	x	10	-	-	-	10	1	-	-	-	1	
25 - 29	x	x	x	x	x	x	24	9	1	-	34	2	-	1	-	3	
30 - 34	x	x	x	x	x	x	16	16	2	1	35	-	-	-	-	-	
35 - 39	x	x	x	x	x	x	7	21	3	-	31	-	-	-	-	-	
40 - 44	x	x	x	x	x	x	9	18	6	-	33	1	-	-	-	1	
45 - 49	x	x	x	x	x	x	19	20	5	1	45	-	-	-	-	-	
50 - 54	x	x	x	x	x	x	24	10	-	-	34	1	-	-	-	1	
55 - 59	x	x	x	x	x	x	15	4	-	-	19	1	-	-	-	1	
60 - 64	x	x	x	x	x	x	6	3	-	-	9	-	-	-	-	-	
65 - 69	x	x	x	x	x	x	1	-	-	-	1	5	-	-	-	5	
70+	x	x	x	x	x	x	10	6	-	-	16	5	1	-	-	6	
nezjištěno	x	x	x	x	x	x	-	-	-	-	-	-	-	-	-	-	-
celkem	x	x	x	x	x	x	142	107	17	2	268	17	1	1	-	19	

Tab. č. 453 Další osoby žijící v rodinných domácnostech podle pohlaví, rodinného stavu a podle věku

Jilemnice

Věk	Muži							Ženy							Úhrnem
	svobodní	ženatí	rozvedení	ovdovělí	stav nezj.	celkem	%	svobodné	vdané	rozvedené	ovdovělé	stav nezj.	celkem	%	
<b>1. Děti v úplných rodinných domácnostech (kromě závislých dětí)</b>															
- 14	-	-	-	-	-	-	-	-	-	-	-	-	-	-	-
15 - 19	21	-	-	-	-	21	8,4	18	-	-	-	-	18	11,6	39
20 - 24	110	1	1	-	-	112	44,8	85	2	-	-	-	87	56,1	199
25 - 29	70	10	3	-	-	83	33,2	40	3	-	-	-	43	27,7	126
30 - 34	16	1	3	-	-	20	8,0	3	-	-	-	-	3	1,9	23
35 - 39	9	1	2	-	-	12	4,8	-	-	2	-	-	2	1,3	14
40 - 49	2	-	-	-	-	2	0,8	1	-	-	-	-	1	0,6	3
50 - 59	-	-	-	-	-	-	-	1	-	-	-	-	1	0,6	1
60 - 69	-	-	-	-	-	-	-	-	-	-	-	-	-	-	-
70 +	-	-	-	-	-	-	-	-	-	-	-	-	-	-	-
nezjištěno	-	-	-	-	-	-	-	-	-	-	-	-	-	-	-
celkem	228	13	9	-	-	250	100,0	148	5	2	-	-	155	100,0	405
<b>2. Další osoby v úplných rodinných domácnostech (kromě osoby v čele, manželky/družky a dětí)</b>															
- 14	1	-	-	-	-	1	50,0	-	-	-	-	-	-	-	1
15 - 19	-	-	-	-	-	-	-	1	-	-	-	-	1	4,2	1
20 - 24	1	-	-	-	-	1	50,0	1	-	-	-	-	1	4,2	2
25 - 29	-	-	-	-	-	-	-	-	-	-	-	-	-	-	-
30 - 34	-	-	-	-	-	-	-	-	-	-	-	-	-	-	-
35 - 39	-	-	-	-	-	-	-	-	-	-	-	-	-	-	-
40 - 49	-	-	-	-	-	-	-	-	-	1	1	-	2	8,3	2
50 - 59	-	-	-	-	-	-	-	-	-	2	-	-	2	8,3	2
60 - 69	-	-	-	-	-	-	-	-	1	1	3	-	5	20,8	5
70 +	-	-	-	-	-	-	-	1	-	2	10	-	13	54,2	13
nezjištěno	-	-	-	-	-	-	-	-	-	-	-	-	-	-	-
celkem	2	-	-	-	-	2	100,0	3	1	6	14	-	24	100,0	26
<b>3. Děti v neúplných rodinných domácnostech (kromě závislých dětí)</b>															
- 14	-	-	-	-	-	-	-	-	-	-	-	-	-	-	-
15 - 19	6	-	-	-	-	6	5,2	4	-	-	-	-	4	6,6	10
20 - 24	41	-	-	-	-	41	35,3	36	1	1	-	-	38	62,3	79
25 - 29	23	4	-	-	1	28	24,1	10	-	2	-	1	13	21,3	41
30 - 34	12	1	1	-	-	14	12,1	3	-	-	-	-	3	4,9	17
35 - 39	10	1	2	-	-	13	11,2	1	-	-	-	-	1	1,6	14
40 - 49	6	-	2	-	-	8	6,9	1	-	-	-	-	1	1,6	9
50 - 59	5	1	-	-	-	6	5,2	-	1	-	-	-	1	1,6	7
60 - 69	-	-	-	-	-	-	-	-	-	-	-	-	-	-	-
70 +	-	-	-	-	-	-	-	-	-	-	-	-	-	-	-
nezjištěno	-	-	-	-	-	-	-	-	-	-	-	-	-	-	-
celkem	103	7	5	-	1	116	100,0	55	2	3	-	1	61	100,0	177

Tab. č. 453 Další osoby žijící v rodinných domácnostech  
podle pohlaví, rodinného stavu a podle věku

Jilemnice

Věk	Muži							Ženy							Úhrnem	
	svobodní	ženatí	rozvedení	ovdovělí	stav nezj.	celkem	%	svobodné	vdané	rozvedené	ovdovělé	stav nezj.	celkem	%		
4. Další osoby v neúplných rodinných domácnostech (kromě osoby v čele a dětí)																
- 14	3	-	-	-	-	3	100,0	-	-	-	-	-	-	-	3	
15 - 19	-	-	-	-	-	-	-	-	-	-	-	-	-	-	-	
20 - 24	-	-	-	-	-	-	-	-	-	-	-	-	1	1	8,3	1
25 - 29	-	-	-	-	-	-	-	-	-	-	-	-	-	-	-	-
30 - 34	-	-	-	-	-	-	-	-	-	-	-	-	-	-	-	-
35 - 39	-	-	-	-	-	-	-	-	-	-	-	-	-	-	-	-
40 - 49	-	-	-	-	-	-	-	-	1	-	-	-	1	8,3	1	1
50 - 59	-	-	-	-	-	-	-	2	-	-	1	-	3	25,0	3	3
60 - 69	-	-	-	-	-	-	-	-	-	1	-	-	1	8,3	1	1
70 +	-	-	-	-	-	-	-	-	-	1	5	-	6	50,0	6	6
nezjištěno	-	-	-	-	-	-	-	-	-	-	-	-	-	-	-	-
celkem	3	-	-	-	-	3	100,0	2	1	2	6	1	12	100,0	15	15
5. Další osoby v rodinných domácnostech celkem																
- 14	4	-	-	-	-	4	1,1	-	-	-	-	-	-	-	4	4
15 - 19	27	-	-	-	-	27	7,3	23	-	-	-	-	23	9,1	50	50
20 - 24	152	1	1	-	-	154	41,5	122	3	1	-	1	127	50,4	281	281
25 - 29	93	14	3	-	1	111	29,9	50	3	2	-	1	56	22,2	167	167
30 - 34	28	2	4	-	-	34	9,2	6	-	-	-	-	6	2,4	40	40
35 - 39	19	2	4	-	-	25	6,7	1	-	2	-	-	3	1,2	28	28
40 - 49	8	-	2	-	-	10	2,7	2	1	1	1	-	5	2,0	15	15
50 - 59	5	1	-	-	-	6	1,6	3	1	2	1	-	7	2,8	13	13
60 - 69	-	-	-	-	-	-	-	-	1	2	3	-	6	2,4	6	6
70 +	-	-	-	-	-	-	-	1	-	3	15	-	19	7,5	19	19
nezjištěno	-	-	-	-	-	-	-	-	-	-	-	-	-	-	-	-
celkem	336	20	14	-	1	371	100,0	208	9	13	20	2	252	100,0	623	623

Tab. č. 454 Cenzové domácnosti rodinné úplné podle ekonomické aktivity a postavení v zaměstnání manžela/druha a podle ekonomické aktivity a postavení v zaměstnání manželky/družky

Jilemnice

Ekonomická aktivity, postavení v zaměstnání manželky/družky	Ekonomická aktivity manžela/druha										Domácnosti úhrnem	
	ekonomicky aktivní						ekonomicky neaktivní			nezjištěná ekonomická aktivita		
	postavení v zaměstnání						celkem	nepracující důchodci	ostatní			celkem
	zaměstnavatelé	zaměstnanci	samostatně činní	členové produkčních družstev	pomáhající rodinní příslušníci	nezjištěno						
<b>1. Domácnosti rodinné úplné bez závislých dětí ekonomická aktivity manželky/družky</b>												
ekonomicky aktivní:												
zaměstnavatelé	8	2	3	-	-	-	13	3	-	3	-	16
zaměstnanci	13	194	31	-	-	3	241	34	-	34	-	275
samostatně činní	2	9	5	-	-	-	16	3	-	3	-	19
členové produkčních družstev	-	-	-	-	-	-	-	1	-	1	-	1
pomáhající rodinní příslušníci	-	-	-	-	-	-	-	-	-	-	-	-
nezjištěno	-	6	1	-	-	1	8	-	-	-	-	8
celkem	23	211	40	-	-	4	278	41	-	41	-	319
ekonomicky neaktivní:												
nepracující důchodci	4	64	15	-	-	4	87	215	1	216	-	303
ostatní	-	1	-	-	-	-	1	-	1	1	-	2
celkem	4	65	15	-	-	4	88	215	2	217	-	305
nezjištěná ekonomická aktivita	-	-	-	-	-	-	-	-	-	-	-	-
úhrnem	27	276	55	-	-	8	366	256	2	258	-	624
<b>2. Domácnosti rodinné úplné se závislými dětmi ekonomická aktivity manželky/družky</b>												
ekonomicky aktivní:												
zaměstnavatelé	7	5	7	-	1	-	20	-	1	1	-	21
zaměstnanci	23	323	83	-	-	7	436	9	1	10	-	446
samostatně činní	6	18	15	-	1	-	40	1	-	1	-	41
členové produkčních družstev	-	-	-	-	-	-	-	-	-	-	-	-
pomáhající rodinní příslušníci	5	1	2	-	-	-	8	-	-	-	-	8
nezjištěno	1	17	7	-	-	4	29	1	-	1	-	30
celkem	42	364	114	-	2	11	533	11	2	13	-	546
ekonomicky neaktivní:												
nepracující důchodci	2	5	-	-	-	-	7	1	-	1	-	8
ostatní	6	70	19	-	1	5	101	-	1	1	1	103
celkem	8	75	19	-	1	5	108	1	1	2	1	111
nezjištěná ekonomická aktivita	-	-	-	-	-	-	-	-	-	-	2	2
úhrnem	50	439	133	-	3	16	641	12	3	15	3	659

Tab. č. 454 Cenzové domácnosti rodinné úplné podle ekonomické aktivity a postavení v zaměstnání manžela/druha a podle ekonomické aktivity a postavení v zaměstnání manželky/družky

Jilemnice

Ekonomická aktivita, postavení v zaměstnání manželky/družky	Ekonomická aktivita manžela/druha											Domácnosti úhrnem
	ekonomicky aktivní						ekonomicky neaktivní				nezjištěná ekonomická aktivita	
	postavení v zaměstnání						celkem	nepracující důchodci	ostatní	celkem		
	zaměstna- vatelé	zaměstnanci	samostatně činní	členové produkčních družstev	pomáhající rodinní příslušníci	nezjištěno						
3. Domácnosti rodinné úplné úhrnem ekonomická aktivita manželky/družky												
ekonomicky aktivní:												
zaměstnavatelé	15	7	10	-	1	-	33	3	1	4	-	37
zaměstnanci	36	517	114	-	-	10	677	43	1	44	-	721
samostatně činní	8	27	20	-	1	-	56	4	-	4	-	60
členové produkčních družstev	-	-	-	-	-	-	-	1	-	1	-	1
pomáhající rodinní příslušníci	5	1	2	-	-	-	8	-	-	-	-	8
nezjištěno	1	23	8	-	-	5	37	1	-	1	-	38
celkem	65	575	154	-	2	15	811	52	2	54	-	865
ekonomicky neaktivní:												
nepracující důchodci	6	69	15	-	-	4	94	216	1	217	-	311
ostatní	6	71	19	-	1	5	102	-	2	2	1	105
celkem	12	140	34	-	1	9	196	216	3	219	1	416
nezjištěná ekonomická aktivita	-	-	-	-	-	-	-	-	-	-	2	2
úhrnem	77	715	188	-	3	24	1007	268	5	273	3	1283

Tab. č. 455 Cenzové domácnosti rodinné podle počtu závislých dětí  
a podle ekonomické aktivity a postavení v zaměstnání osoby  
v čele cenzové domácnosti a druhu cenzové domácnosti

Jilemnice

Ekonomická aktivita, postavení v zaměstnání osoby v čele cenz. domácnosti, druh CD	Rodinné domácnosti s počtem závislých dětí							celkem	Počet závislých dětí celkem	Průměrný počet závislých dětí	
	0	1	2	3	4	5+	rodiny celkem			rodiny s dětmi	
1. Ek. aktivní - zaměstnavatelé	33	22	23	10	-	-	1	89	104	1,17	1,86
Úplné rodiny	27	20	19	10	-	-	1	77	94	1,22	1,88
ženy ekonomicky aktivní	23	15	19	7	-	-	1	65	80	1,23	1,90
ženy ostatní	4	5	-	3	-	-	-	12	14	1,17	1,75
Neúplné rodiny	6	2	4	-	-	-	-	12	10	0,83	1,67
2. Ek. aktivní - zaměstnanci	337	239	273	44	8	-	1	902	954	1,06	1,69
Úplné rodiny	276	163	229	40	6	-	1	715	770	1,08	1,75
ženy ekonomicky aktivní	211	133	195	31	4	-	1	575	637	1,11	1,75
ženy ostatní	65	30	34	9	2	-	-	140	133	0,95	1,77
Neúplné rodiny	61	76	44	4	2	-	-	187	184	0,98	1,46
3. Ek. aktivní - samostatně činní	59	50	85	14	2	-	1	211	275	1,30	1,81
Úplné rodiny	55	43	75	12	2	-	1	188	242	1,29	1,82
ženy ekonomicky aktivní	40	41	61	10	2	-	-	154	201	1,31	1,76
ženy ostatní	15	2	14	2	-	-	1	34	41	1,21	2,16
Neúplné rodiny	4	7	10	2	-	-	-	23	33	1,43	1,74
4. Ek. aktivní - ostatní vč. nezj. post. v zam.	14	17	12	5	1	-	-	49	60	1,22	1,71
Úplné rodiny	8	8	7	3	1	-	-	27	35	1,30	1,84
ženy ekonomicky aktivní	4	7	4	2	-	-	-	17	21	1,24	1,62
ženy ostatní	4	1	3	1	1	-	-	10	14	1,40	2,33
Neúplné rodiny	6	9	5	2	-	-	-	22	25	1,14	1,56
5. Ekonomicky aktivní celkem	443	328	393	73	11	-	3	1251	1393	1,11	1,72
Úplné rodiny	366	234	330	65	9	-	3	1007	1141	1,13	1,78
ženy ekonomicky aktivní	278	196	279	50	6	-	2	811	939	1,16	1,76
ženy ostatní	88	38	51	15	3	-	1	196	202	1,03	1,87
Neúplné rodiny	77	94	63	8	2	-	-	244	252	1,03	1,51
6. Nepracující důchodci	296	10	2	1	1	-	-	310	21	0,07	1,50
Úplné rodiny	256	9	2	1	-	-	-	268	16	0,06	1,33
ženy ekonomicky aktivní	41	8	2	1	-	-	-	52	15	0,29	1,36
ženy ostatní	215	1	-	-	-	-	-	216	1	0,00	1,00
Neúplné rodiny	40	1	-	-	1	-	-	42	5	0,12	2,50
7. Ostatní ekonomicky neaktivní	3	15	7	1	-	-	-	26	32	1,23	1,39
Úplné rodiny	2	2	-	1	-	-	-	5	5	1,00	1,67
ženy ekonomicky aktivní	-	2	-	-	-	-	-	2	2	1,00	1,00
ženy ostatní	2	-	-	1	-	-	-	3	3	1,00	3,00
Neúplné rodiny	1	13	7	-	-	-	-	21	27	1,29	1,35
8. Ekonomicky neaktivní celkem	299	25	9	2	1	-	-	336	53	0,16	1,43
Úplné rodiny	258	11	2	2	-	-	-	273	21	0,08	1,40
ženy ekonomicky aktivní	41	10	2	1	-	-	-	54	17	0,31	1,31
ženy ostatní	217	1	-	1	-	-	-	219	4	0,02	2,00
Neúplné rodiny	41	14	7	-	1	-	-	63	32	0,51	1,45
9. Nezjištěná ekonomická aktivita	1	1	2	2	-	-	-	6	11	1,83	2,20
Úplné rodiny	-	-	1	2	-	-	-	3	8	2,67	2,67
ženy ekonomicky aktivní	-	-	-	-	-	-	-	-	-	X	X
ženy ostatní	-	-	1	2	-	-	-	3	8	2,67	2,67
Neúplné rodiny	1	1	-	-	-	-	-	3	3	1,00	1,50
10. Úhrnem	743	354	404	77	12	-	3	1593	1457	0,91	1,71
Úplné rodiny	624	245	333	69	9	-	3	1283	1170	0,91	1,78
ženy ekonomicky aktivní	319	206	281	51	6	-	2	865	956	1,11	1,75
ženy ostatní	305	39	52	18	3	-	1	418	214	0,51	1,89
Neúplné rodiny	119	109	71	8	3	-	-	310	287	0,93	1,50

Tab. č. 456 Cenzové domácnosti rodinné podle počtu závislých dětí  
a podle národnosti osoby v čele cenzové domácnosti a druhu  
cenzové domácnosti

Jilemnice

Národnost osoby v čele cenzové domácnosti, druh cenzové domácnosti	Rodinné domácnosti s počtem závislých dětí							Počet závislých dětí celkem	Průměrný počet závislých dětí	
	0	1	2	3	4	5+	celkem		rodiny celkem	rodiny s dětmi
1. Česká	715	349	396	70	12	3	1545	1415	0,92	1,70
Úplné rodiny	601	243	325	64	9	3	1245	1137	0,91	1,77
ženy ekonomicky aktivní	308	204	275	47	6	2	842	930	1,10	1,74
ženy ostatní	293	39	50	17	3	1	403	207	0,51	1,88
Neúplné rodiny	114	106	71	6	3	-	300	278	0,93	1,49
2. Moravská	2	-	2	-	-	-	4	4	1,00	2,00
Úplné rodiny	1	-	2	-	-	-	3	4	1,33	2,00
ženy ekonomicky aktivní	-	-	2	-	-	-	2	4	2,00	2,00
ženy ostatní	1	-	-	-	-	-	1	-	-	X
Neúplné rodiny	1	-	-	-	-	-	1	-	-	X
3. Slezská	-	-	-	-	-	-	-	-	X	X
Úplné rodiny	-	-	-	-	-	-	-	-	X	X
ženy ekonomicky aktivní	-	-	-	-	-	-	-	-	X	X
ženy ostatní	-	-	-	-	-	-	-	-	X	X
Neúplné rodiny	-	-	-	-	-	-	-	-	X	X
4. Slovenská	10	3	3	6	-	-	22	27	1,23	2,25
Úplné rodiny	7	1	3	4	-	-	15	19	1,27	2,38
ženy ekonomicky aktivní	3	1	2	3	-	-	9	14	1,56	2,33
ženy ostatní	4	-	1	1	-	-	6	5	0,83	2,50
Neúplné rodiny	3	2	-	2	-	-	7	8	1,14	2,00
5. Polská	3	-	-	-	-	-	3	-	-	X
Úplné rodiny	3	-	-	-	-	-	3	-	-	X
ženy ekonomicky aktivní	1	-	-	-	-	-	1	-	-	X
ženy ostatní	2	-	-	-	-	-	2	-	-	X
Neúplné rodiny	-	-	-	-	-	-	-	-	X	X
6. Německá	2	-	-	-	-	-	2	-	-	X
Úplné rodiny	2	-	-	-	-	-	2	-	-	X
ženy ekonomicky aktivní	1	-	-	-	-	-	1	-	-	X
ženy ostatní	1	-	-	-	-	-	1	-	-	X
Neúplné rodiny	-	-	-	-	-	-	-	-	X	X
7. Romská	-	-	-	-	-	-	-	-	X	X
Úplné rodiny	-	-	-	-	-	-	-	-	X	X
ženy ekonomicky aktivní	-	-	-	-	-	-	-	-	X	X
ženy ostatní	-	-	-	-	-	-	-	-	X	X
Neúplné rodiny	-	-	-	-	-	-	-	-	X	X
8. Maďarská	-	-	-	-	-	-	-	-	X	X
Úplné rodiny	-	-	-	-	-	-	-	-	X	X
ženy ekonomicky aktivní	-	-	-	-	-	-	-	-	X	X
ženy ostatní	-	-	-	-	-	-	-	-	X	X
Neúplné rodiny	-	-	-	-	-	-	-	-	X	X
9. Ukrajinská	1	-	-	-	-	-	1	-	-	X
Úplné rodiny	1	-	-	-	-	-	1	-	-	X
ženy ekonomicky aktivní	1	-	-	-	-	-	1	-	-	X
ženy ostatní	-	-	-	-	-	-	-	-	X	X
Neúplné rodiny	-	-	-	-	-	-	-	-	X	X



Tab. č. 456 Cenzové domácnosti rodinné podle počtu závislých dětí  
a podle národnosti osoby v čele cenzové domácnosti a druhu  
cenzové domácnosti

Jilemnice

Národnost osoby v čele cenzové domácnosti, druh cenzové domácnosti	Rodinné domácnosti s počtem závislých dětí							Počet závislých dětí celkem	Průměrný počet závislých dětí		
	0	1	2	3	4	5+	celkem		rodiny celkem	rodiny s dětmi	
10. Ruská	1	-	-	-	-	-	-	1	-	-	X
Úplné rodiny	1	-	-	-	-	-	-	1	-	-	X
ženy ekonomicky aktivní	-	-	-	-	-	-	-	-	X	-	X
ženy ostatní	1	-	-	-	-	-	-	1	-	-	X
Neúplné rodiny	-	-	-	-	-	-	-	-	X	-	X
11. Rusínská	-	-	-	-	-	-	-	-	-	X	X
Úplné rodiny	-	-	-	-	-	-	-	-	-	X	X
ženy ekonomicky aktivní	-	-	-	-	-	-	-	-	-	X	X
ženy ostatní	-	-	-	-	-	-	-	-	-	X	X
Neúplné rodiny	-	-	-	-	-	-	-	-	-	X	X
12. Bulharská	-	-	-	-	-	-	-	-	-	X	X
Úplné rodiny	-	-	-	-	-	-	-	-	-	X	X
ženy ekonomicky aktivní	-	-	-	-	-	-	-	-	-	X	X
ženy ostatní	-	-	-	-	-	-	-	-	-	X	X
Neúplné rodiny	-	-	-	-	-	-	-	-	-	X	X
13. Rumunská	-	-	-	-	-	-	-	-	-	X	X
Úplné rodiny	-	-	-	-	-	-	-	-	-	X	X
ženy ekonomicky aktivní	-	-	-	-	-	-	-	-	-	X	X
ženy ostatní	-	-	-	-	-	-	-	-	-	X	X
Neúplné rodiny	-	-	-	-	-	-	-	-	-	X	X
14. Řecká	-	-	-	-	-	-	-	-	-	X	X
Úplné rodiny	-	-	-	-	-	-	-	-	-	X	X
ženy ekonomicky aktivní	-	-	-	-	-	-	-	-	-	X	X
ženy ostatní	-	-	-	-	-	-	-	-	-	X	X
Neúplné rodiny	-	-	-	-	-	-	-	-	-	X	X
15. Vietnamská	-	2	1	-	-	-	-	3	4	1,33	1,33
Úplné rodiny	-	1	1	-	-	-	-	2	3	1,50	1,50
ženy ekonomicky aktivní	-	1	-	-	-	-	-	1	1	1,00	1,00
ženy ostatní	-	-	1	-	-	-	-	1	2	2,00	2,00
Neúplné rodiny	-	1	-	-	-	-	-	1	1	1,00	1,00
16. Ostatní	-	-	-	-	-	-	-	-	-	X	X
Úplné rodiny	-	-	-	-	-	-	-	-	-	X	X
ženy ekonomicky aktivní	-	-	-	-	-	-	-	-	-	X	X
ženy ostatní	-	-	-	-	-	-	-	-	-	X	X
Neúplné rodiny	-	-	-	-	-	-	-	-	-	X	X
17. Nežjištěno	9	-	2	1	-	-	-	12	7	0,58	2,33
Úplné rodiny	8	-	2	1	-	-	-	11	7	0,64	2,33
ženy ekonomicky aktivní	5	-	2	1	-	-	-	8	7	0,88	2,33
ženy ostatní	3	-	-	-	-	-	-	3	-	-	X
Neúplné rodiny	1	-	-	-	-	-	-	1	-	-	X
18. Úhrnem	743	354	404	77	12	3	-	1593	1457	0,91	1,71
Úplné rodiny	624	245	333	69	9	3	-	1283	1170	0,91	1,78
ženy ekonomicky aktivní	319	206	281	51	6	2	-	865	956	1,11	1,75
ženy ostatní	305	39	52	18	3	1	-	418	214	0,51	1,89
Neúplné rodiny	119	109	71	8	3	-	-	310	287	0,93	1,50

Tab. č. 457 Cenzové domácnosti rodinné podle druhu domácnosti a ekonomické aktivity ženy a podle počtu závislých dětí a věku partnerů resp. osoby v čele neúplné rodiny

Jilemnice

Počet závislých dětí v CD, věk partnerů resp. osoby v čele neúplné rodiny	Úplné rodiny						Neúplné rodiny		Rodinné domácnosti úhrnem	
	ženy ek. aktivní		ženy ostatní		celkem		muži	ženy	muži	ženy
	muži	ženy	muži	ženy	muži	ženy				
Domácnosti bez závislých dětí										
15 - 19	-	1	-	-	-	1	-	-	-	1
20 - 24	8	18	-	-	8	18	-	-	8	18
25 - 29	29	22	2	-	31	22	-	-	31	22
30 - 34	8	7	1	2	9	9	-	-	9	9
35 - 39	6	6	-	1	6	7	-	1	6	8
40 - 44	10	20	2	1	12	21	1	6	13	27
45 - 49	52	84	7	9	59	93	4	19	63	112
50 - 54	95	98	22	13	117	111	5	26	122	137
55 - 59	66	41	36	90	102	131	3	18	105	149
60 - 64	27	16	62	75	89	91	4	9	93	100
65 - 69	13	4	73	52	86	56	2	1	88	57
70+	5	2	100	62	105	64	4	16	109	80
nezjištěno	-	-	-	-	-	-	-	-	-	-
celkem	319	319	305	305	624	624	23	96	647	720
Domácnosti s 1 závislým dítětem										
15 - 19	-	-	-	-	-	-	-	1	-	1
20 - 24	8	15	2	7	10	22	-	10	10	32
25 - 29	18	30	13	17	31	47	1	24	32	71
30 - 34	24	20	13	6	37	26	1	17	38	43
35 - 39	23	17	2	-	25	17	2	12	27	29
40 - 44	29	51	3	4	32	55	3	13	35	68
45 - 49	57	49	3	2	60	51	4	14	64	65
50 - 54	33	19	1	1	34	20	-	6	34	26
55 - 59	10	4	1	1	11	5	-	1	11	6
60 - 64	2	-	1	1	3	1	-	-	3	1
65 - 69	1	1	-	-	1	1	-	-	1	1
70+	1	-	-	-	1	-	-	-	1	-
nezjištěno	-	-	-	-	-	-	-	-	-	-
celkem	206	206	39	39	245	245	11	98	256	343
Domácnosti se 2 závislými dětmi										
15 - 19	-	-	-	-	-	-	-	-	-	-
20 - 24	2	3	1	4	3	7	-	-	3	7
25 - 29	15	31	24	33	39	64	-	9	39	73
30 - 34	60	100	16	9	76	109	-	16	76	125
35 - 39	90	80	4	3	94	83	1	16	95	99
40 - 44	57	46	3	3	60	49	3	11	63	60
45 - 49	40	19	4	-	44	19	2	10	46	29
50 - 54	13	-	-	-	13	-	1	2	14	2
55 - 59	2	1	-	-	2	1	-	-	2	1
60 - 64	2	1	-	-	2	1	-	-	2	1
65 - 69	-	-	-	-	-	-	-	-	-	-
70+	-	-	-	-	-	-	-	-	-	-
nezjištěno	-	-	-	-	-	-	-	-	-	-
celkem	281	281	52	52	333	333	7	64	340	397

Tab. č. 457 Cenzové domácnosti rodinné podle druhu domácnosti a ekonomické aktivity ženy a podle počtu závislých dětí a věku partnerů resp. osoby v čele neúplné rodiny

Jilemnice

Počet závislých dětí v CD, věk partnerů resp. osoby v čele neúplné rodiny	Úplné rodiny						Neúplné rodiny		Rodinné domácnosti úhrnem	
	ženy ek. aktivní		ženy ostatní		celkem		muži	ženy	muži	ženy
	muži	ženy	muži	ženy	muži	ženy				
Domácnosti se 3 závislými dětmi										
15 - 19	-	-	-	-	-	-	-	-	-	-
20 - 24	-	-	-	1	-	1	-	-	-	1
25 - 29	2	4	1	3	3	7	-	1	3	8
30 - 34	7	8	5	6	12	14	-	1	12	15
35 - 39	17	24	11	7	28	31	-	2	28	33
40 - 44	9	8	-	1	9	9	-	3	9	12
45 - 49	13	6	1	-	14	6	-	1	14	7
50 - 54	2	1	-	-	2	1	-	-	2	1
55 - 59	1	-	-	-	1	-	-	-	1	-
60 - 64	-	-	-	-	-	-	-	-	-	-
65 - 69	-	-	-	-	-	-	-	-	-	-
70+	-	-	-	-	-	-	-	-	-	-
nezjištěno	-	-	-	-	-	-	-	-	-	-
celkem	51	51	18	18	69	69	-	8	69	77
Domácnosti se 4+ závislými dětmi										
15 - 19	-	-	-	-	-	-	-	-	-	-
20 - 24	-	-	-	-	-	-	-	-	-	-
25 - 29	-	1	-	-	-	1	-	-	-	1
30 - 34	1	3	-	1	1	4	1	1	2	5
35 - 39	3	3	1	1	4	4	-	-	4	4
40 - 44	3	1	2	2	5	3	-	-	5	3
45 - 49	1	-	-	-	1	-	-	1	1	1
50 - 54	-	-	1	-	1	-	-	-	1	-
55 - 59	-	-	-	-	-	-	-	-	-	-
60 - 64	-	-	-	-	-	-	-	-	-	-
65 - 69	-	-	-	-	-	-	-	-	-	-
70+	-	-	-	-	-	-	-	-	-	-
nezjištěno	-	-	-	-	-	-	-	-	-	-
celkem	8	8	4	4	12	12	1	2	13	14
Domácnosti rodinné úhrnem										
15 - 19	-	1	-	-	-	1	-	1	-	2
20 - 24	18	36	3	12	21	48	-	10	21	58
25 - 29	64	88	40	53	104	141	1	34	105	175
30 - 34	100	138	35	24	135	162	2	35	137	197
35 - 39	139	130	18	12	157	142	3	31	160	173
40 - 44	108	126	10	11	118	137	7	33	125	170
45 - 49	163	158	15	11	178	169	10	45	188	214
50 - 54	143	118	24	14	167	132	6	34	173	166
55 - 59	79	46	37	91	116	137	3	19	119	156
60 - 64	31	17	63	76	94	93	4	9	98	102
65 - 69	14	5	73	52	87	57	2	1	89	58
70+	6	2	100	62	106	64	4	16	110	80
nezjištěno	-	-	-	-	-	-	-	-	-	-
celkem	865	865	418	418	1283	1283	42	268	1325	1551

Tab. č. 458 Cenzové domácnosti rodinné podle počtu závislých dětí  
a podle ekonomické aktivity a věku ženy resp. osoby v čele neúplné  
rodiny

Jilemnice

Ekonomická aktivita ženy, věk ženy resp. osoby v čele neúplné rodiny	Domácnosti rodinné úplné								Domácnosti rodinné neúplné							
	celkem	v tom v % podle počtu závislých dětí					prům. poč. záv. dětí v rodinách		celkem	v tom v % podle počtu závislých dětí				prům. poč. záv. dětí v rodinách		
		0	1	2	3	4+	celkem	s dětmi		0	1	2	3+	celkem	s dětmi	
<b>Ženy ekonomicky aktivní</b>																
15 - 19	1	100,0	-	-	-	-	-	X	-	X	X	X	X	X	X	X
20 - 24	36	50,0	41,7	8,3	-	-	0,58	1,17	5	-	100,0	-	-	1,00	1,00	1,00
25 - 29	88	25,0	34,1	35,2	4,5	1,1	1,23	1,64	25	-	76,0	20,0	4,0	1,28	1,28	1,28
30 - 34	138	5,1	14,5	72,5	5,8	2,2	1,86	1,95	30	-	53,3	40,0	6,7	1,57	1,57	1,57
35 - 39	130	4,6	13,1	61,5	18,5	2,3	2,02	2,11	30	3,3	36,7	53,3	6,7	1,63	1,69	1,69
40 - 49	284	36,6	35,2	22,9	4,9	0,4	0,98	1,54	75	32,0	34,7	28,0	5,3	1,07	1,57	1,57
50 - 59	164	84,8	14,0	0,6	0,6	-	0,17	1,12	42	78,6	16,7	4,8	-	0,26	1,22	1,22
60 - 69	22	90,9	4,5	4,5	-	-	0,14	1,50	2	100,0	-	-	-	-	X	X
70 +	2	100,0	-	-	-	-	-	X	1	100,0	-	-	-	-	X	X
nezjištěno	-	X	X	X	X	X	X	X	-	X	X	X	X	X	X	X
celkem	865	36,9	23,8	32,5	5,9	0,9	1,11	1,75	210	29,0	40,0	26,7	4,3	1,07	1,50	1,50
<b>Ženy ostatní</b>																
15 - 19	-	X	X	X	X	X	X	X	1	-	100,0	-	-	1,00	1,00	1,00
20 - 24	12	-	58,3	33,3	8,3	-	1,50	1,50	5	-	100,0	-	-	1,00	1,00	1,00
25 - 29	53	-	32,1	62,3	5,7	-	1,74	1,74	9	-	55,6	44,4	-	1,44	1,44	1,44
30 - 34	24	8,3	25,0	37,5	25,0	4,2	1,92	2,09	5	-	20,0	80,0	-	1,80	1,80	1,80
35 - 39	12	8,3	-	25,0	58,3	8,3	2,67	2,91	1	-	100,0	-	-	1,00	1,00	1,00
40 - 49	22	45,5	27,3	13,6	4,5	9,1	1,05	1,92	3	33,3	33,3	-	33,3	1,67	2,50	2,50
50 - 59	105	98,1	1,9	-	-	-	0,02	1,00	11	100,0	-	-	-	-	X	X
60 - 69	128	99,2	0,8	-	-	-	0,01	1,00	8	100,0	-	-	-	-	X	X
70 +	62	100,0	-	-	-	-	-	X	15	100,0	-	-	-	-	X	X
nezjištěno	-	X	X	X	X	X	X	X	-	X	X	X	X	X	X	X
celkem	418	73,0	9,3	12,4	4,3	1,0	0,51	1,89	58	60,3	24,1	13,8	1,7	0,59	1,48	1,48
<b>Muži v čele neúplné rodiny</b>																
15 - 19	x	x	x	x	x	x	x	x	-	X	X	X	X	X	X	X
20 - 24	x	x	x	x	x	x	x	x	-	X	X	X	X	X	X	X
25 - 29	x	x	x	x	x	x	x	x	1	-	100,0	-	-	1,00	1,00	1,00
30 - 34	x	x	x	x	x	x	x	x	2	-	50,0	-	50,0	2,50	2,50	2,50
35 - 39	x	x	x	x	x	x	x	x	3	-	66,7	33,3	-	1,33	1,33	1,33
40 - 49	x	x	x	x	x	x	x	x	17	29,4	41,2	29,4	-	1,00	1,42	1,42
50 - 59	x	x	x	x	x	x	x	x	9	88,9	-	11,1	-	0,22	2,00	2,00
60 - 69	x	x	x	x	x	x	x	x	6	100,0	-	-	-	-	X	X
70 +	x	x	x	x	x	x	x	x	4	100,0	-	-	-	-	X	X
nezjištěno	x	x	x	x	x	x	x	x	-	X	X	X	X	X	X	X
celkem	x	x	x	x	x	x	x	x	42	54,8	26,2	16,7	2,4	0,69	1,53	1,53
<b>Úhrnem</b>																
15 - 19	1	100,0	-	-	-	-	-	X	1	-	100,0	-	-	1,00	1,00	1,00
20 - 24	48	37,5	45,8	14,6	2,1	-	0,81	1,30	10	-	100,0	-	-	1,00	1,00	1,00
25 - 29	141	15,6	33,3	45,4	5,0	0,7	1,42	1,68	35	-	71,4	25,7	2,9	1,31	1,31	1,31
30 - 34	162	5,6	16,0	67,3	8,6	2,5	1,86	1,97	37	-	48,6	43,2	8,1	1,65	1,65	1,65
35 - 39	142	4,9	12,0	58,5	21,8	2,8	2,07	2,18	34	2,9	41,2	50,0	5,9	1,59	1,64	1,64
40 - 49	306	37,3	34,6	22,2	4,9	1,0	0,98	1,57	95	31,6	35,8	27,4	5,3	1,07	1,57	1,57
50 - 59	269	90,0	9,3	0,4	0,4	-	0,11	1,11	62	83,9	11,3	4,8	-	0,21	1,30	1,30
60 - 69	150	98,0	1,3	0,7	-	-	0,03	1,33	16	100,0	-	-	-	-	X	X
70 +	64	100,0	-	-	-	-	-	X	20	100,0	-	-	-	-	X	X
nezjištěno	-	X	X	X	X	X	X	X	-	X	X	X	X	X	X	X
celkem	1283	48,6	19,1	26,0	5,4	0,9	0,91	1,78	310	38,4	35,2	22,9	3,5	0,93	1,50	1,50

Tab. č. 459 Cenzové domácnosti rodinné neúplné podle pohlaví a rodinného stavu osoby v čele cenzové domácnosti a podle počtu závislých dětí a věku osoby v čele cenzové domácnosti

Jilemnice

Počet závislých dětí v cenzové domácnosti, věk osoby v čele cenzové domácnosti	Muži							Ženy							Úhrnem
	svobodní	ženatí	rozvedení	ovdovělí	nezjištěno	celkem	%	svobodné	vdané	rozvedené	ovdovělé	nezjištěno	celkem	%	
Domácnosti bez závislých dětí															
15 - 19	-	-	-	-	-	-	-	-	-	-	-	-	-	-	-
20 - 24	-	-	-	-	-	-	-	-	-	-	-	-	-	-	-
25 - 29	-	-	-	-	-	-	-	-	-	-	-	-	-	-	-
30 - 34	-	-	-	-	-	-	-	-	-	-	-	-	-	-	-
35 - 39	-	-	-	-	-	-	-	-	-	1	-	-	1	1,0	1
40 - 44	-	-	1	-	-	1	4,3	-	-	6	-	-	6	6,3	7
45 - 49	-	1	3	-	-	4	17,4	-	2	16	1	-	19	19,8	23
50 - 54	-	-	4	1	-	5	21,7	-	4	17	5	-	26	27,1	31
55 - 59	-	1	-	2	-	3	13,0	-	1	11	6	-	18	18,8	21
60 - 64	-	1	-	3	-	4	17,4	1	-	1	6	1	9	9,4	13
65 - 69	-	1	-	1	-	2	8,7	-	-	-	1	-	1	1,0	3
70+	-	1	1	2	-	4	17,4	-	-	1	15	-	16	16,7	20
nezjištěno	-	-	-	-	-	-	-	-	-	-	-	-	-	-	-
celkem	-	5	9	9	-	23	100,0	1	7	53	34	1	96	100,0	119
Domácnosti s 1 závislým dítětem															
15 - 19	-	-	-	-	-	-	-	1	-	-	-	-	1	1,0	1
20 - 24	-	-	-	-	-	-	-	4	6	-	-	-	10	10,2	10
25 - 29	-	1	-	-	-	1	9,1	10	8	6	-	-	24	24,5	25
30 - 34	-	-	1	-	-	1	9,1	4	5	8	-	-	17	17,3	18
35 - 39	-	-	2	-	-	2	18,2	4	-	8	-	-	12	12,2	14
40 - 44	-	-	2	1	-	3	27,3	1	1	8	2	1	13	13,3	16
45 - 49	-	-	3	1	-	4	36,4	4	3	5	2	-	14	14,3	18
50 - 54	-	-	-	-	-	-	-	1	1	3	1	-	6	6,1	6
55 - 59	-	-	-	-	-	-	-	-	-	-	1	-	1	1,0	1
60 - 64	-	-	-	-	-	-	-	-	-	-	-	-	-	-	-
65 - 69	-	-	-	-	-	-	-	-	-	-	-	-	-	-	-
70+	-	-	-	-	-	-	-	-	-	-	-	-	-	-	-
nezjištěno	-	-	-	-	-	-	-	-	-	-	-	-	-	-	-
celkem	-	1	8	2	-	11	100,0	29	24	38	6	1	98	100,0	109
Domácnosti se 2 závislými dětmi															
15 - 19	-	-	-	-	-	-	-	-	-	-	-	-	-	-	-
20 - 24	-	-	-	-	-	-	-	-	-	-	-	-	-	-	-
25 - 29	-	-	-	-	-	-	-	-	5	3	1	-	9	14,1	9
30 - 34	-	-	-	-	-	-	-	1	6	8	1	-	16	25,0	16
35 - 39	-	-	1	-	-	1	14,3	1	3	12	-	-	16	25,0	17
40 - 44	-	-	3	-	-	3	42,9	1	3	6	1	-	11	17,2	14
45 - 49	-	-	1	1	-	2	28,6	1	4	4	1	-	10	15,6	12
50 - 54	-	-	1	-	-	1	14,3	-	1	-	1	-	2	3,1	3
55 - 59	-	-	-	-	-	-	-	-	-	-	-	-	-	-	-
60 - 64	-	-	-	-	-	-	-	-	-	-	-	-	-	-	-
65 - 69	-	-	-	-	-	-	-	-	-	-	-	-	-	-	-
70+	-	-	-	-	-	-	-	-	-	-	-	-	-	-	-
nezjištěno	-	-	-	-	-	-	-	-	-	-	-	-	-	-	-
celkem	-	-	6	1	-	7	100,0	4	22	33	5	-	64	100,0	71

Tab. č. 459 Cenzové domácnosti rodinné neúplné podle pohlaví  
a rodinného stavu osoby v čele cenzové domácnosti a podle počtu  
závislých dětí a věku osoby v čele cenzové domácnosti

Jilemnice

Počet závislých dětí v cenzové domácnosti, věk osoby v čele cenzové domácnosti	Muži							Ženy							Úhrnem
	svobodní	ženatí	rozvedení	ovdovělí	nezjištěno	celkem	%	svobodné	vdané	rozvedené	ovdovělé	nezjištěno	celkem	%	
Domácnosti se 3+ závislými dětmi															
15 - 19	-	-	-	-	-	-	-	-	-	-	-	-	-	-	-
20 - 24	-	-	-	-	-	-	-	-	-	-	-	-	-	-	-
25 - 29	-	-	-	-	-	-	-	-	-	1	-	-	1	10,0	1
30 - 34	-	-	1	-	-	1	100,0	-	2	-	-	-	2	20,0	3
35 - 39	-	-	-	-	-	-	-	1	1	-	-	-	2	20,0	2
40 - 44	-	-	-	-	-	-	-	-	1	2	-	-	3	30,0	3
45 - 49	-	-	-	-	-	-	-	-	1	-	1	-	2	20,0	2
50 - 54	-	-	-	-	-	-	-	-	-	-	-	-	-	-	-
55 - 59	-	-	-	-	-	-	-	-	-	-	-	-	-	-	-
60 - 64	-	-	-	-	-	-	-	-	-	-	-	-	-	-	-
65 - 69	-	-	-	-	-	-	-	-	-	-	-	-	-	-	-
70+	-	-	-	-	-	-	-	-	-	-	-	-	-	-	-
nezjištěno	-	-	-	-	-	-	-	-	-	-	-	-	-	-	-
celkem	-	-	1	-	-	1	100,0	1	5	3	1	-	10	100,0	11
Domácnosti se závislými dětmi celkem															
15 - 19	-	-	-	-	-	-	-	1	-	-	-	-	1	0,6	1
20 - 24	-	-	-	-	-	-	-	4	6	-	-	-	10	5,8	10
25 - 29	-	1	-	-	-	1	5,3	10	13	10	1	-	34	19,8	35
30 - 34	-	-	2	-	-	2	10,5	5	13	16	1	-	35	20,3	37
35 - 39	-	-	3	-	-	3	15,8	6	4	20	-	-	30	17,4	33
40 - 44	-	-	5	1	-	6	31,6	2	5	16	3	1	27	15,7	33
45 - 49	-	-	4	2	-	6	31,6	5	8	9	4	-	26	15,1	32
50 - 54	-	-	1	-	-	1	5,3	1	2	3	2	-	8	4,7	9
55 - 59	-	-	-	-	-	-	-	-	-	-	1	-	1	0,6	1
60 - 64	-	-	-	-	-	-	-	-	-	-	-	-	-	-	-
65 - 69	-	-	-	-	-	-	-	-	-	-	-	-	-	-	-
70+	-	-	-	-	-	-	-	-	-	-	-	-	-	-	-
nezjištěno	-	-	-	-	-	-	-	-	-	-	-	-	-	-	-
celkem	-	1	15	3	-	19	100,0	34	51	74	12	1	172	100,0	191
Domácnosti rodinné neúplné úhrnem															
15 - 19	-	-	-	-	-	-	-	1	-	-	-	-	1	0,4	1
20 - 24	-	-	-	-	-	-	-	4	6	-	-	-	10	3,7	10
25 - 29	-	1	-	-	-	1	2,4	10	13	10	1	-	34	12,7	35
30 - 34	-	-	2	-	-	2	4,8	5	13	16	1	-	35	13,1	37
35 - 39	-	-	3	-	-	3	7,1	6	4	21	-	-	31	11,6	34
40 - 44	-	-	6	1	-	7	16,7	2	5	22	3	1	33	12,3	40
45 - 49	-	1	7	2	-	10	23,8	5	10	25	5	-	45	16,8	55
50 - 54	-	-	5	1	-	6	14,3	1	6	20	7	-	34	12,7	40
55 - 59	-	1	-	2	-	3	7,1	-	1	11	7	-	19	7,1	22
60 - 64	-	1	-	3	-	4	9,5	1	-	1	6	1	9	3,4	13
65 - 69	-	1	-	1	-	2	4,8	-	-	-	1	-	1	0,4	3
70+	-	1	1	2	-	4	9,5	-	-	1	15	-	16	6,0	20
nezjištěno	-	-	-	-	-	-	-	-	-	-	-	-	-	-	-
celkem	-	6	24	12	-	42	100,0	35	58	127	46	2	268	100,0	310

Tab. č. 460 Cenzové domácnosti vícečlenné nerodinné  
a domácnosti jednotlivců podle pohlaví a rodinného stavu osoby  
v čele cenzové domácnosti a podle druhu cenzové domácnosti  
a věku osoby v čele cenzové domácnosti

Jilemnice

Druh cenzové domácnosti, věk osoby v čele cenzové domácnosti	Muži							Ženy							Úhrnem
	svobodní	ženatí	rozvedení	ovdovělí	nezjištěno	celkem	%	svobodné	vdané	rozvedené	ovdovělé	nezjištěno	celkem	%	
<b>Vícečlenné nerodinné domácnosti</b>															
15 - 19	-	-	-	-	-	-	-	1	-	-	-	-	1	5,3	1
20 - 24	3	-	-	-	-	3	14,3	1	-	-	-	-	1	5,3	4
25 - 29	3	-	1	-	-	4	19,0	3	-	-	-	-	3	15,8	7
30 - 34	3	-	-	-	-	3	14,3	-	-	-	-	-	-	-	3
35 - 39	-	-	1	-	-	1	4,8	-	-	-	-	-	-	-	1
40 - 44	1	-	-	-	-	1	4,8	1	-	-	-	-	1	5,3	2
45 - 49	-	2	-	-	-	2	9,5	-	-	-	-	-	-	-	2
50 - 54	-	-	-	1	-	1	4,8	-	-	-	-	1	1	5,3	2
55 - 59	1	-	-	-	-	1	4,8	1	-	-	-	-	1	5,3	2
60 - 64	-	-	-	-	-	-	-	-	-	-	-	-	-	-	-
65 - 69	-	-	-	-	-	-	-	-	-	-	5	-	5	26,3	5
70+	3	1	-	1	-	5	23,8	-	-	1	5	-	6	31,6	11
nezjištěno	-	-	-	-	-	-	-	-	-	-	-	-	-	-	-
celkem	14	3	2	2	-	21	100,0	7	-	1	10	1	19	100,0	40
<b>Domácnosti jednotlivců bydlících samostatně ve vlastním bytě</b>															
15 - 19	1	-	-	-	-	1	0,5	3	-	-	-	-	3	0,9	4
20 - 24	9	1	-	-	-	10	4,6	9	1	-	-	-	10	2,9	20
25 - 29	14	2	3	-	-	19	8,7	7	3	2	-	-	12	3,5	31
30 - 34	12	5	11	-	-	28	12,8	5	1	3	-	-	9	2,6	37
35 - 39	8	6	7	-	1	22	10,1	2	2	-	-	1	5	1,5	27
40 - 44	5	2	14	-	1	22	10,1	2	-	5	-	-	7	2,0	29
45 - 49	12	2	8	-	2	24	11,0	2	-	4	2	-	8	2,3	32
50 - 54	2	2	13	-	2	19	8,7	4	-	8	5	-	17	4,9	36
55 - 59	1	4	8	1	-	14	6,4	1	3	12	13	-	29	8,4	43
60 - 64	1	-	5	3	-	9	4,1	4	4	7	15	-	30	8,7	39
65 - 69	1	3	-	6	-	10	4,6	4	1	9	34	-	48	14,0	58
70+	9	1	10	19	1	40	18,3	11	1	14	140	-	166	48,3	206
nezjištěno	-	-	-	-	-	-	-	-	-	-	-	-	-	-	-
celkem	75	28	79	29	7	218	100,0	54	16	64	209	1	344	100,0	562
<b>Domácnosti jednotlivců bydlících ve vlastním bytě s další CD</b>															
15 - 19	-	-	-	-	-	-	-	-	-	-	-	-	-	-	-
20 - 24	1	-	-	-	-	1	6,3	-	-	-	-	-	-	-	1
25 - 29	2	1	2	-	-	5	31,3	-	-	-	-	-	-	-	5
30 - 34	1	-	1	-	-	2	12,5	-	-	-	-	-	-	-	2
35 - 39	-	-	-	-	-	-	-	-	-	-	-	-	-	-	-
40 - 44	-	-	1	-	-	1	6,3	-	-	-	-	-	-	-	1
45 - 49	-	-	-	-	-	-	-	-	-	1	-	-	1	7,1	1
50 - 54	-	1	1	-	-	2	12,5	-	1	2	-	1	4	28,6	6
55 - 59	-	-	2	-	-	2	12,5	-	1	-	2	-	3	21,4	5
60 - 64	-	-	-	1	-	1	6,3	-	-	-	-	-	-	-	1
65 - 69	-	1	-	-	-	1	6,3	-	1	-	-	-	1	7,1	2
70+	-	-	-	1	-	1	6,3	-	-	-	5	-	5	35,7	6
nezjištěno	-	-	-	-	-	-	-	-	-	-	-	-	-	-	-
celkem	4	3	7	2	-	16	100,0	-	3	3	7	1	14	100,0	30

Tab. č. 460 Cenzové domácnosti vícečlenné nerodinné  
a domácnosti jednotlivců podle pohlaví a rodinného stavu osoby  
v čele cenzové domácnosti a podle druhu cenzové domácnosti  
a věku osoby v čele cenzové domácnosti

Jilemnice

Druh cenzové domácnosti, věk osoby v čele cenzové domácnosti	Muži							Ženy							Úhrnem
	svobodní	ženatí	rozvedení	ovdovělí	nezjištěno	celkem	%	svobodné	vdané	rozvedené	ovdovělé	nezjištěno	celkem	%	
Domácnosti jednotlivců spolubydlících v jiném bytě															
15 - 19	1	-	-	-	-	1	1,6	1	-	-	-	-	1	2,0	2
20 - 24	1	1	-	-	-	2	3,3	8	2	-	-	-	10	19,6	12
25 - 29	8	8	-	-	-	16	26,2	5	4	-	-	-	9	17,6	25
30 - 34	4	6	4	-	1	15	24,6	-	1	2	-	1	4	7,8	19
35 - 39	2	2	4	-	-	8	13,1	-	2	3	-	-	5	9,8	13
40 - 44	1	2	4	-	1	8	13,1	-	-	3	-	-	3	5,9	11
45 - 49	2	-	4	-	-	6	9,8	-	-	2	2	1	5	9,8	11
50 - 54	-	-	2	-	-	2	3,3	-	1	2	1	1	5	9,8	7
55 - 59	-	-	-	-	-	-	-	-	-	-	1	-	1	2,0	1
60 - 64	-	-	-	-	-	-	-	-	1	-	-	-	1	2,0	1
65 - 69	-	-	-	-	-	-	-	-	-	-	-	1	1	2,0	1
70+	-	-	-	3	-	3	4,9	-	-	-	6	-	6	11,8	9
nezjištěno	-	-	-	-	-	-	-	-	-	-	-	-	-	-	-
celkem	19	19	18	3	2	61	100,0	14	11	12	10	4	51	100,0	112
Domácnosti jednotlivců - podnájemníků															
15 - 19	-	-	-	-	-	-	-	-	-	-	-	-	-	-	-
20 - 24	-	-	-	-	-	-	-	-	-	-	-	-	-	-	-
25 - 29	1	-	-	-	-	1	16,7	-	-	-	-	-	-	-	1
30 - 34	-	-	-	-	-	-	-	-	-	-	-	-	-	-	-
35 - 39	-	-	1	-	-	1	16,7	-	1	-	-	-	1	100,0	2
40 - 44	-	-	1	-	-	1	16,7	-	-	-	-	-	-	-	1
45 - 49	-	-	-	-	1	1	16,7	-	-	-	-	-	-	-	1
50 - 54	-	-	-	-	-	-	-	-	-	-	-	-	-	-	-
55 - 59	1	-	1	-	-	2	33,3	-	-	-	-	-	-	-	2
60 - 64	-	-	-	-	-	-	-	-	-	-	-	-	-	-	-
65 - 69	-	-	-	-	-	-	-	-	-	-	-	-	-	-	-
70+	-	-	-	-	-	-	-	-	-	-	-	-	-	-	-
nezjištěno	-	-	-	-	-	-	-	-	-	-	-	-	-	-	-
celkem	2	-	3	-	1	6	100,0	-	1	-	-	-	1	100,0	7
Domácnosti jednotlivců úhrnem															
15 - 19	2	-	-	-	-	2	0,7	4	-	-	-	-	4	1,0	6
20 - 24	11	2	-	-	-	13	4,3	17	3	-	-	-	20	4,9	33
25 - 29	25	11	5	-	-	41	13,6	12	7	2	-	-	21	5,1	62
30 - 34	17	11	16	-	1	45	15,0	5	2	5	-	1	13	3,2	58
35 - 39	10	8	12	-	1	31	10,3	2	5	3	-	1	11	2,7	42
40 - 44	6	4	20	-	2	32	10,6	2	-	8	-	-	10	2,4	42
45 - 49	14	2	12	-	3	31	10,3	2	-	7	4	1	14	3,4	45
50 - 54	2	3	16	-	2	23	7,6	4	2	12	6	2	26	6,3	49
55 - 59	2	4	11	1	-	18	6,0	1	4	12	16	-	33	8,0	51
60 - 64	1	-	5	4	-	10	3,3	4	5	7	15	-	31	7,6	41
65 - 69	1	4	-	6	-	11	3,7	4	2	9	34	1	50	12,2	61
70+	9	1	10	23	1	44	14,6	11	1	14	151	-	177	43,2	221
nezjištěno	-	-	-	-	-	-	-	-	-	-	-	-	-	-	-
celkem	100	50	107	34	10	301	100,0	68	31	79	226	6	410	100,0	711



Tab. č. 461 Cenzové domácnosti bydlící v bytech podle druhu cenzové domácnosti, počtu závislých dětí a podle počtu cenzových domácností v bytě, velikosti, kategorie a stáří bytu

Jilemnice

Počet cenzových domácností v bytě, velikost, kategorie a stáří bytu	Úplné rodiny						Neúplné rodiny					Vícečlenné nerodinné domácnosti	Domácnosti jednotlivců			Domácnosti úhrnem	
	s počtem závislých dětí					celkem	s počtem závislých dětí				celkem		ve vlast. bytě	v jiném bytě	podnájemníci		
	0	1	2	3	4+		0	1	2	3+							
1. 1 CD v bytě																	
1 obytná místnost																	
kategorie I.	38	11	8	-	-	57	7	10	1	-	18	2	209	-	-	286	
II.	6	4	2	-	-	12	1	1	-	1	3	-	17	-	-	32	
III.	2	-	-	-	-	2	-	-	-	1	1	-	11	-	-	15	
IV.	-	-	-	-	-	-	1	-	-	-	1	-	3	-	-	4	
nezjištěno	-	-	-	-	-	-	-	-	-	-	-	-	-	-	-	-	
celkem	46	15	10	-	-	71	9	11	1	2	23	3	240	-	-	337	
do r. 1919 a nezjištěno	4	3	2	-	-	9	-	1	-	-	1	-	21	-	-	31	
1920 - 1960	17	3	4	-	-	24	3	-	-	1	4	1	84	-	-	113	
1961 - 2001	25	9	4	-	-	38	6	10	1	1	18	2	135	-	-	193	
2 pokoje																	
kategorie I.	146	39	55	9	1	250	28	15	20	4	67	13	119	-	-	449	
II.	13	3	3	1	-	20	5	3	1	-	9	2	16	-	-	47	
III.	3	1	-	-	-	4	2	-	-	-	2	1	12	-	-	19	
IV.	-	-	1	-	-	1	2	-	-	-	2	1	4	-	-	8	
nezjištěno	-	-	1	-	-	1	-	-	-	-	-	-	1	-	-	2	
celkem	162	43	60	10	1	276	37	18	21	4	80	17	152	-	-	525	
do r. 1919 a nezjištěno	22	8	9	2	-	41	6	2	2	-	10	6	26	-	-	83	
1920 - 1960	46	7	18	2	-	73	16	3	5	1	25	6	47	-	-	151	
1961 - 2001	94	28	33	6	1	162	15	13	14	3	45	5	79	-	-	291	
3 pokoje																	
kategorie I.	196	89	151	28	5	469	33	29	27	3	92	10	88	-	-	659	
II.	7	2	5	1	-	15	4	3	-	-	7	-	10	-	-	32	
III.	1	-	-	-	-	1	-	-	-	-	-	-	2	-	-	3	
IV.	1	1	-	-	-	2	-	-	-	-	-	-	1	-	-	3	
nezjištěno	-	-	-	-	-	-	-	-	-	-	-	-	-	-	-	-	
celkem	205	92	156	29	5	487	37	32	27	3	99	10	101	-	-	697	
do r. 1919 a nezjištěno	11	5	7	2	1	26	3	1	2	-	6	1	4	-	-	37	
1920 - 1960	24	16	16	2	-	58	3	3	4	-	10	1	24	-	-	93	
1961 - 2001	170	71	133	25	4	403	31	28	21	3	83	8	73	-	-	567	
4 pokoje																	
kategorie I.	57	26	36	10	-	129	14	6	3	-	23	2	22	-	-	176	
II.	3	1	1	1	-	6	-	1	1	-	2	-	2	-	-	10	
III.	2	-	-	-	-	2	-	-	-	-	-	-	1	-	-	3	
IV.	-	-	-	-	-	-	-	-	-	-	-	-	1	-	-	1	
nezjištěno	-	-	-	-	-	-	-	-	-	-	-	-	-	-	-	-	
celkem	62	27	37	11	-	137	14	7	4	-	25	2	26	-	-	190	
do r. 1919 a nezjištěno	2	1	2	1	-	6	1	1	1	-	3	1	7	-	-	17	
1920 - 1960	9	5	4	-	-	18	3	-	1	-	4	-	8	-	-	30	
1961 - 2001	51	21	31	10	-	113	10	6	2	-	18	1	11	-	-	143	

Tab. č. 461 Cenzové domácnosti bydlící v bytech podle druhu cenzové domácnosti, počtu závislých dětí a podle počtu cenzových domácností v bytě, velikosti, kategorie a stáří bytu

Jilemnice

Počet cenzových domácností v bytě, velikost, kategorie a stáří bytu	Úplné rodiny						Neúplné rodiny					Vícečlenné nerodinné domácnosti	Domácnosti jednotlivců			Domácností úhrnem	
	s počtem závislých dětí					celkem	s počtem závislých dětí				celkem		ve vlast. bytě	v jiném bytě	podnájemníci		
	0	1	2	3	4+		0	1	2	3+							
5+ pokojů																	
kategorie I.	46	27	31	12	4	120	4	4	-	-	8	1	15	-	-	-	144
II.	1	-	1	-	-	2	-	-	-	-	-	-	-	-	-	-	2
III.	-	-	-	-	-	-	-	-	-	-	-	-	-	-	-	-	-
IV.	-	-	-	-	-	-	-	-	-	-	-	-	-	-	-	-	-
nezjištěno	-	-	1	-	-	1	-	-	-	-	-	-	-	-	-	-	1
celkem	47	27	33	12	4	123	4	4	-	-	8	1	15	-	-	-	147
do r. 1919 a nezjištěno	1	-	-	1	-	2	-	-	-	-	-	-	3	-	-	-	5
1920 - 1960	4	1	-	1	-	6	-	1	-	-	1	-	2	-	-	-	9
1961 - 2001	42	26	33	10	4	115	4	3	-	-	7	1	10	-	-	-	133
Nezj. počet místností																	
kategorie I.	-	-	-	-	-	-	-	-	-	-	-	-	1	-	-	-	1
II.	-	-	-	-	-	-	-	-	-	-	-	-	1	-	-	-	1
III.	-	-	-	-	-	-	-	-	1	-	1	-	-	-	-	-	1
IV.	-	-	-	-	-	-	-	-	-	-	-	-	-	-	-	-	-
nezjištěno	1	-	-	-	-	1	-	-	-	-	-	1	3	-	-	-	5
celkem	1	-	-	-	-	1	-	-	1	-	1	1	5	-	-	-	8
do r. 1919 a nezjištěno	-	-	-	-	-	-	-	-	-	-	-	-	3	-	-	-	3
1920 - 1960	1	-	-	-	-	1	-	-	-	-	1	1	1	-	-	-	3
1961 - 2001	-	-	-	-	-	-	-	-	1	-	1	-	1	-	-	-	2
Úhrnem																	
kategorie I.	483	192	281	59	10	1025	86	64	51	7	208	28	454	-	-	-	1715
II.	30	10	12	3	-	55	10	8	2	1	21	2	46	-	-	-	124
III.	8	1	-	-	-	9	2	-	1	1	4	2	26	-	-	-	41
IV.	1	1	1	-	-	3	3	-	-	-	3	1	9	-	-	-	16
nezjištěno	1	-	2	-	-	3	-	-	-	-	-	1	4	-	-	-	8
celkem	523	204	296	62	10	1095	101	72	54	9	236	34	539	-	-	-	1904
do r. 1919 a nezjištěno	40	17	20	6	1	84	10	5	5	-	20	8	64	-	-	-	176
1920 - 1960	101	32	42	5	-	180	25	7	10	2	44	9	166	-	-	-	399
1961 - 2001	382	155	234	51	9	831	66	60	39	7	172	17	309	-	-	-	1329

Tab. č. 461 Cenzové domácnosti bydlící v bytech podle druhu cenzové domácnosti, počtu závislých dětí a podle počtu cenzových domácností v bytě, velikosti, kategorie a stáří bytu

Jilemnice

Počet cenzových domácností v bytě, velikost, kategorie a stáří bytu	Úplné rodiny						Neúplné rodiny					Vícečlenné nerodinné domácnosti	Domácnosti jednotlivců			Domácnosti úhrnem	
	s počtem závislých dětí					celkem	s počtem závislých dětí				celkem		ve vlast. bytě	v jiném bytě	podnájemníci		
	0	1	2	3	4+		0	1	2	3+							
<b>2. 2+ CD v bytě</b>																	
1 obytná místnost																	
kategorie I.	3	2	-	-	-	5	1	-	-	1	2	-	5	5	1	18	
II.	-	-	-	-	-	-	-	-	-	-	-	-	-	-	-	-	
III.	-	-	-	-	-	-	-	-	-	-	-	-	-	-	-	-	
IV.	-	-	-	-	-	-	-	-	-	-	-	-	-	-	-	-	
nezjištěno	-	-	-	-	-	-	-	-	-	-	-	-	-	-	-	-	
celkem	3	2	-	-	-	5	1	-	-	1	2	-	5	5	1	18	
do r. 1919 a nezjištěno	1	-	-	-	-	1	-	-	-	-	-	-	1	-	-	2	
1920 - 1960	-	1	-	-	-	1	-	-	-	-	-	-	1	2	-	4	
1961 - 2001	2	1	-	-	-	3	1	-	-	1	2	-	3	3	1	12	
2 pokoje																	
kategorie I.	15	1	4	2	-	22	2	5	-	-	7	2	5	24	1	61	
II.	-	-	-	1	-	1	1	-	1	-	2	-	1	2	-	6	
III.	-	-	-	-	-	-	2	1	-	-	3	-	-	1	1	5	
IV.	-	-	-	-	-	-	-	-	-	-	-	-	-	-	-	-	
nezjištěno	-	-	-	-	-	-	-	-	-	-	-	-	-	-	-	-	
celkem	15	1	4	3	-	23	5	6	1	-	12	2	6	27	2	72	
do r. 1919 a nezjištěno	-	-	1	1	-	2	2	-	1	-	3	-	1	2	1	9	
1920 - 1960	6	-	1	-	-	7	1	2	-	-	3	-	3	11	-	24	
1961 - 2001	9	1	2	2	-	14	2	4	-	-	6	2	2	14	1	39	
3 pokoje																	
kategorie I.	18	11	9	1	1	40	4	13	8	-	25	-	8	40	3	116	
II.	2	2	4	-	-	8	-	1	-	-	1	1	1	3	-	14	
III.	1	-	-	-	-	1	-	1	-	-	1	-	2	2	-	6	
IV.	-	-	-	-	-	-	-	-	-	-	-	-	-	-	-	-	
nezjištěno	-	-	-	-	-	-	-	-	-	-	-	-	-	-	-	-	
celkem	21	13	13	1	1	49	4	15	8	-	27	1	11	45	3	136	
do r. 1919 a nezjištěno	3	1	4	-	-	8	-	3	-	-	3	-	3	3	-	17	
1920 - 1960	5	1	4	1	-	11	-	3	-	-	3	-	2	5	1	22	
1961 - 2001	13	11	5	-	1	30	4	9	8	-	21	1	6	37	2	97	
4 pokoje																	
kategorie I.	30	8	6	-	1	45	2	8	1	-	11	-	3	14	-	73	
II.	1	-	1	-	-	2	-	1	-	1	2	-	-	2	-	6	
III.	-	-	-	-	-	-	-	-	-	-	-	-	-	-	-	-	
IV.	1	1	-	-	-	2	1	-	-	-	1	-	-	-	1	4	
nezjištěno	-	-	-	-	-	-	-	-	-	-	-	-	-	-	-	-	
celkem	32	9	7	-	1	49	3	9	1	1	14	-	3	16	1	83	
do r. 1919 a nezjištěno	4	1	1	-	-	6	1	-	1	-	2	-	-	1	1	10	
1920 - 1960	3	2	1	-	-	6	-	2	-	1	3	-	1	3	-	13	
1961 - 2001	25	6	5	-	1	37	2	7	-	-	9	-	2	12	-	60	

Tab. č. 461 Cenzové domácnosti bydlící v bytech podle druhu cenzové domácnosti, počtu závislých dětí a podle počtu cenzových domácností v bytě, velikosti, kategorie a stáří bytu

Jilemnice

Počet cenzových domácností v bytě, velikost, kategorie a stáří bytu	Úplné rodiny						Neúplné rodiny					Vícečlenné nerodinné domácnosti	Domácnosti jednotlivců			Domácnosti úhrnem	
	s počtem závislých dětí					celkem	s počtem závislých dětí				celkem		ve vlast. bytě	v jiném bytě	podnájemníci		
	0	1	2	3	4+		0	1	2	3+							
5+ pokojů																	
kategorie I.	27	13	11	1	-	52	5	5	6	-	16	3	3	18	-	-	92
II.	1	1	-	-	-	2	-	-	-	-	-	-	-	-	-	-	2
III.	1	-	-	1	-	2	-	-	-	-	-	-	-	-	-	-	2
IV.	-	-	-	-	-	-	-	-	-	-	-	-	-	-	-	-	-
nezjištěno	-	-	-	-	-	-	-	-	-	-	-	-	-	-	-	-	-
celkem	29	14	11	2	-	56	5	5	6	-	16	3	3	18	-	-	96
do r. 1919 a nezjištěno	1	3	1	-	-	5	-	-	1	-	1	-	1	3	-	-	10
1920 - 1960	5	1	1	2	-	9	1	-	-	-	1	-	-	-	-	-	10
1961 - 2001	23	10	9	-	-	42	4	5	5	-	14	3	2	15	-	-	76
Nezj. počet místností																	
kategorie I.	-	-	-	-	-	-	-	-	-	-	-	-	-	-	-	-	-
II.	-	-	-	-	-	-	-	-	-	-	-	-	-	-	-	-	-
III.	-	-	-	-	-	-	-	-	-	-	-	-	-	-	-	-	-
IV.	-	-	-	-	-	-	-	-	-	-	-	-	-	-	-	-	-
nezjištěno	-	-	-	-	-	-	-	-	-	-	-	-	-	-	-	-	-
celkem	-	-	-	-	-	-	-	-	-	-	-	-	-	-	-	-	-
do r. 1919 a nezjištěno	-	-	-	-	-	-	-	-	-	-	-	-	-	-	-	-	-
1920 - 1960	-	-	-	-	-	-	-	-	-	-	-	-	-	-	-	-	-
1961 - 2001	-	-	-	-	-	-	-	-	-	-	-	-	-	-	-	-	-
Úhrnem																	
kategorie I.	93	35	30	4	2	164	14	31	15	1	61	5	24	101	5	-	360
II.	4	3	5	1	-	13	1	2	1	1	5	1	2	7	-	-	28
III.	2	-	-	1	-	3	2	2	-	-	4	-	2	3	1	-	13
IV.	1	1	-	-	-	2	1	-	-	-	1	-	-	-	1	-	4
nezjištěno	-	-	-	-	-	-	-	-	-	-	-	-	-	-	-	-	-
celkem	100	39	35	6	2	182	18	35	16	2	71	6	28	111	7	-	405
do r. 1919 a nezjištěno	9	5	7	1	-	22	3	3	3	-	9	-	6	9	2	-	48
1920 - 1960	19	5	7	3	-	34	2	7	-	1	10	-	7	21	1	-	73
1961 - 2001	72	29	21	2	2	126	13	25	13	1	52	6	15	81	4	-	284

Tab. č. 461 Cenzové domácnosti bydlící v bytech podle druhu cenzové domácnosti, počtu závislých dětí a podle počtu cenzových domácností v bytě, velikosti, kategorie a stáří bytu

Jilemnice

Počet cenzových domácností v bytě, velikost, kategorie a stáří bytu	Úplné rodiny						Neúplné rodiny					Vícečlenné nerodinné domácnosti	Domácnosti jednotlivců			Domácnostní úhrnem	
	s počtem závislých dětí					celkem	s počtem závislých dětí				celkem		ve vlast. bytě	v jiném bytě	podnájemníci		
	0	1	2	3	4+		0	1	2	3+							
<b>3. CD v bytech úhrnem</b>																	
<b>1 obytná místnost</b>																	
kategorie I.	41	13	8	-	-	62	8	10	1	1	20	2	214	5	1	304	
II.	6	4	2	-	-	12	1	1	-	1	3	-	17	-	-	32	
III.	2	-	-	-	-	2	-	-	-	1	1	1	11	-	-	15	
IV.	-	-	-	-	-	-	1	-	-	-	1	-	3	-	-	4	
nezjištěno	-	-	-	-	-	-	-	-	-	-	-	-	-	-	-	-	
celkem	49	17	10	-	-	76	10	11	1	3	25	3	245	5	1	355	
do r. 1919 a nezjištěno	5	3	2	-	-	10	-	1	-	-	1	-	22	-	-	33	
1920 - 1960	17	4	4	-	-	25	3	-	-	1	4	1	85	2	-	117	
1961 - 2001	27	10	4	-	-	41	7	10	1	2	20	2	138	3	1	205	
<b>2 pokoje</b>																	
kategorie I.	161	40	59	11	1	272	30	20	20	4	74	15	124	24	1	510	
II.	13	3	3	2	-	21	6	3	2	-	11	2	17	2	-	53	
III.	3	1	-	-	-	4	4	1	-	-	5	1	12	1	1	24	
IV.	-	-	1	-	-	1	2	-	-	-	2	1	4	-	-	8	
nezjištěno	-	-	1	-	-	1	-	-	-	-	-	-	1	-	-	2	
celkem	177	44	64	13	1	299	42	24	22	4	92	19	158	27	2	597	
do r. 1919 a nezjištěno	22	8	10	3	-	43	8	2	3	-	13	6	27	2	1	92	
1920 - 1960	52	7	19	2	-	80	17	5	5	1	28	6	50	11	-	175	
1961 - 2001	103	29	35	8	1	176	17	17	14	3	51	7	81	14	1	330	
<b>3 pokoje</b>																	
kategorie I.	214	100	160	29	6	509	37	42	35	3	117	10	96	40	3	775	
II.	9	4	9	1	-	23	4	4	-	-	8	1	11	3	-	46	
III.	2	-	-	-	-	2	-	1	-	-	1	-	4	2	-	9	
IV.	1	1	-	-	-	2	-	-	-	-	-	-	1	-	-	3	
nezjištěno	-	-	-	-	-	-	-	-	-	-	-	-	-	-	-	-	
celkem	226	105	169	30	6	536	41	47	35	3	126	11	112	45	3	833	
do r. 1919 a nezjištěno	14	6	11	2	1	34	3	4	2	-	9	1	7	3	-	54	
1920 - 1960	29	17	20	3	-	69	3	6	4	-	13	1	26	5	1	115	
1961 - 2001	183	82	138	25	5	433	35	37	29	3	104	9	79	37	2	664	
<b>4 pokoje</b>																	
kategorie I.	87	34	42	10	1	174	16	14	4	-	34	2	25	14	-	249	
II.	4	1	2	1	-	8	-	2	1	1	4	-	2	2	-	16	
III.	2	-	-	-	-	2	-	-	-	-	-	-	1	-	-	3	
IV.	1	1	-	-	-	2	1	-	-	-	1	-	1	-	1	5	
nezjištěno	-	-	-	-	-	-	-	-	-	-	-	-	-	-	-	-	
celkem	94	36	44	11	1	186	17	16	5	1	39	2	29	16	1	273	
do r. 1919 a nezjištěno	6	2	3	1	-	12	2	1	2	-	5	1	7	1	1	27	
1920 - 1960	12	7	5	-	-	24	3	2	1	1	7	-	9	3	-	43	
1961 - 2001	76	27	36	10	1	150	12	13	2	-	27	1	13	12	-	203	

Tab. č. 461 Cenzové domácnosti bydlící v bytech podle druhu cenzové domácnosti, počtu závislých dětí a podle počtu cenzových domácností v bytě, velikosti, kategorie a stáří bytu

Jilemnice

Počet cenzových domácností v bytě, velikost, kategorie a stáří bytu	Úplné rodiny						Neúplné rodiny					Vícečlenné nerodinné domácnosti	Domácnosti jednotlivců			Domácností úhrnem	
	s počtem závislých dětí					celkem	s počtem závislých dětí				celkem		ve vlast. bytě	v jiném bytě	podnájemníci		
	0	1	2	3	4+		0	1	2	3+							
5+ pokojů																	
kategorie I.	73	40	42	13	4	172	9	9	6	-	24	4	18	18	-	-	236
II.	2	1	1	-	-	4	-	-	-	-	-	-	-	-	-	-	4
III.	1	-	-	1	-	2	-	-	-	-	-	-	-	-	-	-	2
IV.	-	-	-	-	-	-	-	-	-	-	-	-	-	-	-	-	-
nezjištěno	-	-	1	-	-	1	-	-	-	-	-	-	-	-	-	-	1
celkem	76	41	44	14	4	179	9	9	6	-	24	4	18	18	-	-	243
do r. 1919 a nezjištěno	2	3	1	1	-	7	-	-	1	-	1	-	4	3	-	-	15
1920 - 1960	9	2	1	3	-	15	1	1	-	-	2	-	2	-	-	-	19
1961 - 2001	65	36	42	10	4	157	8	8	5	-	21	4	12	15	-	-	209
Nezj. počet místností																	
kategorie I.	-	-	-	-	-	-	-	-	-	-	-	-	1	-	-	-	1
II.	-	-	-	-	-	-	-	-	-	-	-	-	1	-	-	-	1
III.	-	-	-	-	-	-	-	-	1	-	1	-	-	-	-	-	1
IV.	-	-	-	-	-	-	-	-	-	-	-	-	-	-	-	-	-
nezjištěno	1	-	-	-	-	1	-	-	-	-	-	1	3	-	-	-	5
celkem	1	-	-	-	-	1	-	-	1	-	1	1	5	-	-	-	8
do r. 1919 a nezjištěno	-	-	-	-	-	-	-	-	-	-	-	-	3	-	-	-	3
1920 - 1960	1	-	-	-	-	1	-	-	-	-	-	1	1	-	-	-	3
1961 - 2001	-	-	-	-	-	-	-	-	1	-	1	-	1	-	-	-	2
Úhrnem																	
kategorie I.	576	227	311	63	12	1189	100	95	66	8	269	33	478	101	5	-	2075
II.	34	13	17	4	-	68	11	10	3	2	26	3	48	7	-	-	152
III.	10	1	-	1	-	12	4	2	1	1	8	2	28	3	1	-	54
IV.	2	2	1	-	-	5	4	-	-	-	4	1	9	-	1	-	20
nezjištěno	1	-	2	-	-	3	-	-	-	-	-	1	4	-	-	-	8
celkem	623	243	331	68	12	1277	119	107	70	11	307	40	567	111	7	-	2309
do r. 1919 a nezjištěno	49	22	27	7	1	106	13	8	8	-	29	8	70	9	2	-	224
1920 - 1960	120	37	49	8	-	214	27	14	10	3	54	9	173	21	1	-	472
1961 - 2001	454	184	255	53	11	957	79	85	52	8	224	23	324	81	4	-	1613

Tab. č. 550 Hospodařící domácnosti podle ekonomické aktivity a postavení v zaměstnání osoby v čele hospodařící domácnosti a podle složení hospodařící domácnosti, druhu a počtu cenзовých domácností a vztahu osoby v čele spolubydlící hospodařící domácnosti k uživateli bytu

Jilemnice

Složení hospodařící domácnosti, vztah osoby v čele spolubydlící hospodařící domácnosti k uživateli bytu	Postavení v zaměstnání ekonomicky aktivní osoby v čele HD				Ekonomicky neaktivní osoby v čele HD			Nezjištěná ekon. aktivity osoby v čele HD	Počet HD celkem	
	zaměstnavatelé	zaměstnanci	samostatně činní	ostatní	celkem	nepracující důchodci	ostatní			celkem
I. Složení hospodařící domácnosti										
1. HD = CD	106	1150	255	71	1582	648	40	688	28	2298
domácnosti rodinné úplné celkem	76	700	183	26	985	264	5	269	3	1257
v tom:										
bez závislých dětí	26	264	52	8	350	252	2	254	-	604
ženy ekonomicky aktivní	22	201	39	4	266	41	-	41	-	307
ženy ostatní	4	63	13	4	84	211	2	213	-	297
se závislými dětmi	50	436	131	18	635	12	3	15	3	653
ženy ekonomicky aktivní	42	363	113	12	530	11	2	13	-	543
ženy ostatní	8	73	18	6	105	1	1	2	3	110
domácnosti rodinné neúplné celkem	12	176	22	20	230	39	18	57	3	290
v tom:										
bez závislých dětí	6	59	3	6	74	38	1	39	1	114
se závislými dětmi	6	117	19	14	156	1	17	18	2	176
domácnosti nerodinné vícečlenné	2	16	5	1	24	14	1	15	1	40
domácnosti jednotlivců celkem	16	258	45	24	343	331	16	347	21	711
v tom:										
ve vlastním bytě	12	193	33	15	253	319	9	328	11	592
v jiném bytě	4	60	11	9	84	12	7	19	9	112
podnájemníci	-	5	1	-	6	-	-	-	1	7
2. HD = 2 CD	1	13	3	2	19	4	-	4	-	23
rodiče a děti	1	13	3	1	18	4	-	4	-	22
v tom:										
2 úplné rodiny	1	4	2	1	8	-	-	-	-	8
1 úplná a 1 neúplná rodina	-	6	1	-	7	3	-	3	-	10
2 neúplné rodiny	-	3	-	-	3	1	-	1	-	4
ostatní případy dvou CD	-	-	-	1	1	-	-	-	-	1
3. HD = 3+ CD	-	-	-	-	-	-	-	-	-	-
Úhrn hospod. domácností	107	1163	258	73	1601	652	40	692	28	2321
II. HD spolubydlící v bytě podle vztahu osoby v jejich čele k uživateli bytu										
1. domácnosti vícečlenné celkem	14	118	32	11	175	34	7	41	1	217
uživatel bytu	10	75	24	5	114	28	-	28	1	143
děti (vnuci)	4	27	3	2	36	-	6	6	-	42
zeťové - snachy	-	11	2	1	14	-	1	1	-	15
rodiče	-	1	2	-	3	6	-	6	-	9
ostatní příbuzní	-	2	-	-	2	-	-	-	-	2
podnájemníci	-	-	1	-	1	-	-	-	-	1
ostatní cizí osoby	-	2	-	3	5	-	-	-	-	5
2. domácnosti jednotlivců celkem	4	79	14	10	107	24	7	31	11	149
uživatel bytu	-	14	2	1	17	12	-	12	1	30
děti (vnuci)	1	30	6	3	40	-	3	3	1	44
zeťové - snachy	-	-	-	-	-	-	-	-	-	-
rodiče	-	3	-	-	3	8	-	8	-	11
ostatní příbuzní	-	6	1	1	8	2	-	2	2	12
podnájemníci	-	5	1	-	6	-	-	-	1	7
ostatní cizí osoby	3	21	4	5	33	2	4	6	6	45

Tab. č. 551 Hospodařící domácnosti podle počtu členů a podle složení hospodařící domácnosti, druhu a počtu cenzových domácností a počtu ekonomicky aktivních osob

Jilemnice

Složení hospodařící domácnosti, druh cenzové domácnosti, počet ekonomicky aktivních osob	Hospodařící domácnosti s počtem členů						Hospodařící domácnosti celkem	%	Počet členů HD		
	1 - 2	3	4	5	6	7+			celkem	s vl. příjmem	
<b>A. HD = CD</b>											
Rodina úplná bez závislých dětí celkem	394	136	66	8	-	-	604	x	1500	1494	
v tom: ženy ekonomicky aktivní											
1	27	1	-	-	-	-	28	9,1	57	57	
2	130	16	-	-	-	-	146	47,6	308	306	
3	x	73	7	-	-	-	80	26,1	247	246	
4+	x	x	48	5	-	-	53	17,3	217	216	
celkem	157	90	55	5	-	-	307	100,0	829	825	
ženy ostatní											
0	185	4	1	-	-	-	190	64,0	386	385	
1	52	18	1	-	-	-	71	23,9	162	162	
2	x	24	5	-	-	-	29	9,8	92	92	
3	x	x	4	2	-	-	6	2,0	26	25	
4+	x	x	x	1	-	-	1	0,3	5	5	
celkem	237	46	11	3	-	-	297	100,0	671	669	
Rodina úplná se závislými dětmi celkem	x	152	384	99	15	3	653	x	2599	1405	
v tom: ženy ekonomicky aktivní											
1	x	5	2	-	-	-	7	1,3	23	14	
2	x	116	271	51	7	2	447	82,3	1744	909	
3	x	x	58	15	3	-	76	14,0	325	229	
4+	x	x	x	11	2	-	13	2,4	67	53	
celkem	x	121	331	77	12	2	543	100,0	2159	1205	
ženy ostatní											
0	x	1	1	3	-	-	5	4,5	22	4	
1	x	30	51	15	3	1	100	90,9	394	179	
2	x	x	1	1	-	-	2	1,8	9	6	
3	x	x	x	3	-	-	3	2,7	15	11	
4+	x	x	x	x	-	-	-	-	-	-	
celkem	x	31	53	22	3	1	110	100,0	440	200	
Rodina neúplná bez závislých dětí počet osob ekonomicky aktivních:											
0	7	1	-	-	-	-	8	7,0	17	13	
1	27	6	-	-	-	-	33	28,9	72	66	
2	44	7	-	-	-	-	51	44,7	109	108	
3	x	21	-	-	-	-	21	18,4	63	63	
4+	x	x	1	-	-	-	1	0,9	4	4	
celkem	78	35	1	-	-	-	114	100,0	265	254	



Tab. č. 551 Hospodařící domácnosti podle počtu členů a podle složení hospodařící domácnosti, druhu a počtu cenzových domácností a počtu ekonomicky aktivních osob

Jilemnice

Složení hospodařící domácnosti, druh cenzové domácnosti, počet ekonomicky aktivních osob	Hospodařící domácnosti s počtem členů						Hospodařící domácnosti celkem	%	Počet členů HD	
	1 - 2	3	4	5	6	7+			celkem	s vl. příjmem
Rodina neúplná se závislými dětmi										
počet osob ekonomicky aktivních:										
0	12	7	-	-	-	-	19	10,8	45	13
1	62	61	10	2	-	-	135	76,7	357	139
2	x	14	4	-	-	-	18	10,2	58	38
3	x	x	4	-	-	-	4	2,3	16	12
4+	x	x	x	-	-	-	-	-	-	-
celkem	74	82	18	2	-	-	176	100,0	476	202
Vícečlenná nerodinná domácnost										
počet osob ekonomicky aktivních:										
0	10	-	-	-	-	-	10	25,0	20	13
1	19	2	-	-	-	-	21	52,5	44	40
2	7	1	-	-	-	-	8	20,0	17	17
3	x	-	-	-	-	-	-	-	-	-
4+	x	x	-	1	-	-	1	2,5	5	5
celkem	36	3	-	1	-	-	40	100,0	86	75
Domácnost jednotlivců										
muži										
0	76	x	x	x	x	x	76	25,2	76	63
1	225	x	x	x	x	x	225	74,8	225	225
celkem	301	x	x	x	x	x	301	100,0	301	288
ženy										
0	292	x	x	x	x	x	292	71,2	292	273
1	118	x	x	x	x	x	118	28,8	118	118
celkem	410	x	x	x	x	x	410	100,0	410	391
muži a ženy úhrnem										
0	368	x	x	x	x	x	368	51,8	368	336
1	343	x	x	x	x	x	343	48,2	343	343
celkem	711	x	x	x	x	x	711	100,0	711	679
Úhrn HD = CD										
počet osob ekonomicky aktivních										
0	582	13	2	3	-	-	600	26,1	858	764
1	530	123	64	17	3	1	738	32,1	1452	1000
2	181	178	281	52	7	2	701	30,5	2337	1476
3	x	94	73	20	3	-	190	8,3	692	586
4+	x	x	49	18	2	-	69	3,0	298	283
celkem	1293	408	469	110	15	3	2298	100,0	5637	4109

Tab. č. 551 Hospodařící domácnosti podle počtu členů a podle složení hospodařící domácnosti, druhu a počtu cenzových domácností a počtu ekonomicky aktivních osob

Jilemnice

Složení hospodařící domácnosti, druh cenzové domácnosti, počet ekonomicky aktivních osob	Hospodařící domácnosti s počtem členů						Hospodařící domácnosti celkem	%	Počet členů HD		
	1 - 2	3	4	5	6	7+			celkem	s vl. příjmem	
<b>B. HD = 2 CD</b>											
Rodiče a děti											
počet osob ekonomicky aktivních											
0	x	x	-	-	-	1	1	4,5	7	3	
1	x	x	-	1	-	-	1	4,5	5	3	
2	x	x	2	3	-	-	5	22,7	23	19	
3	x	x	5	5	1	1	12	54,5	58	44	
4+	x	x	-	2	-	1	3	13,6	17	14	
celkem	x	x	7	11	1	3	22	100,0	110	83	
Ostatní případy dvou CD											
počet osob ekonomicky aktivních											
0	x	x	-	-	-	-	-	-	-	-	
1	x	x	-	-	-	-	-	-	-	-	
2	x	x	-	-	-	-	-	-	-	-	
3	x	x	-	-	1	-	1	100,0	6	3	
4+	x	x	-	-	-	-	-	-	-	-	
celkem	x	x	-	-	1	-	1	100,0	6	3	
Úhrn HD = 2 CD											
počet osob ekonomicky aktivních											
0	x	x	-	-	-	1	1	4,3	7	3	
1	x	x	-	1	-	-	1	4,3	5	3	
2	x	x	2	3	-	-	5	21,7	23	19	
3	x	x	5	5	2	1	13	56,5	64	47	
4+	x	x	-	2	-	1	3	13,0	17	14	
celkem	x	x	7	11	2	3	23	100,0	116	86	
<b>C. HD = 3+ CD</b>											
počet osob ekonomicky aktivních:											
0	x	x	x	x	-	-	-	X	-	-	
1	x	x	x	x	-	-	-	X	-	-	
2	x	x	x	x	-	-	-	X	-	-	
3	x	x	x	x	-	-	-	X	-	-	
4+	x	x	x	x	-	-	-	X	-	-	
celkem	x	x	x	x	-	-	-	X	-	-	
Úhrn HD se 2+ CD											
počet osob ekonomicky aktivních											
0	x	x	-	-	-	1	1	4,3	7	3	
1	x	x	-	1	-	-	1	4,3	5	3	
2	x	x	2	3	-	-	5	21,7	23	19	
3	x	x	5	5	2	1	13	56,5	64	47	
4+	x	x	-	2	-	1	3	13,0	17	14	
celkem	x	x	7	11	2	3	23	100,0	116	86	

Tab. č. 552 Hospodařící domácnosti podle počtu závislých členů  
a podle složení hospodařící domácnosti, druhu a počtu cenzových  
domácností a podle počtu ekonomicky aktivních osob

Jilemnice

Složení hospodařící domácnosti, druh cenzové domácnosti, počet ekonomicky aktivních osob	Hospodařící domácnosti s počtem závislých členů						Hospodařící domácnosti celkem	Závislé osoby celkem	Prům. počet členů HD		
	0	1	2	3	4	5+			celkem	závislých	
<b>A. HD = CD</b>											
Rodina úplná bez závislých dětí celkem	600	4	-	-	-	-	604	4	2,48	0,01	
v tom: ženy ekonomicky aktivní											
1	28	-	-	-	-	-	28	-	2,04	-	
2	145	1	-	-	-	-	146	1	2,11	0,01	
3	80	-	-	-	-	-	80	-	3,09	-	
4+	52	1	-	-	-	-	53	1	4,09	0,02	
celkem	305	2	-	-	-	-	307	2	2,70	0,01	
ženy ostatní											
0	189	1	-	-	-	-	190	1	2,03	0,01	
1	71	-	-	-	-	-	71	-	2,28	-	
2	29	-	-	-	-	-	29	-	3,17	-	
3	5	1	-	-	-	-	6	1	4,33	0,17	
4+	1	-	-	-	-	-	1	-	5,00	-	
celkem	295	2	-	-	-	-	297	2	2,26	0,01	
Rodina úplná se závislými dětmi celkem	x	237	322	75	14	5	653	1188	3,98	1,82	
v tom: ženy ekonomicky aktivní											
1	x	5	2	-	-	-	7	9	3,29	1,29	
2	x	129	259	51	6	2	447	835	3,90	1,87	
3	x	58	17	1	-	-	76	95	4,28	1,25	
4+	x	12	1	-	-	-	13	14	5,15	1,08	
celkem	x	204	279	52	6	2	543	953	3,98	1,76	
ženy ostatní											
0	x	1	1	2	1	-	5	13	4,40	2,60	
1	x	29	40	21	7	3	100	215	3,94	2,15	
2	x	1	1	-	-	-	2	3	4,50	1,50	
3	x	2	1	-	-	-	3	4	5,00	1,33	
4+	x	-	-	-	-	-	-	-	X	X	
celkem	x	33	43	23	8	3	110	235	4,00	2,14	
Rodina neúplná bez závislých dětí počet osob ekonomicky aktivních											
0	8	-	-	-	-	-	8	-	2,13	-	
1	29	4	-	-	-	-	33	4	2,18	0,12	
2	50	1	-	-	-	-	51	1	2,14	0,02	
3	21	-	-	-	-	-	21	-	3,00	-	
4+	1	-	-	-	-	-	1	-	4,00	-	
celkem	109	5	-	-	-	-	114	5	2,32	0,04	

Tab. č. 552 Hospodařící domácnosti podle počtu závislých členů  
a podle složení hospodařící domácnosti, druhu a počtu cenzových  
domácností a podle počtu ekonomicky aktivních osob

Jilemnice

Složení hospodařící domácnosti, druh cenzové domácnosti, počet ekonomicky aktivních osob	Hospodařící domácnosti s počtem závislých členů						Hospodařící domácnosti celkem	Závislé osoby celkem	Prům. počet členů HD		
	0	1	2	3	4	5+			celkem	závislých	
Rodina neúplná se závislými dětmi											
počet osob ekonomicky aktivních											
0	x	10	7	2	-	-	19	30	2,37	1,58	
1	x	66	58	9	2	-	135	217	2,64	1,61	
2	x	16	2	-	-	-	18	20	3,22	1,11	
3	x	4	-	-	-	-	4	4	4,00	1,00	
4+	x	-	-	-	-	-	-	-	X	X	
celkem	x	96	67	11	2	-	176	271	2,70	1,54	
Vícečlenná nerodinná domácnost											
počet osob ekonomicky aktivních											
0	6	3	1	-	-	-	10	5	2,00	0,50	
1	18	3	-	-	-	-	21	3	2,10	0,14	
2	8	-	-	-	-	-	8	-	2,13	-	
3	-	-	-	-	-	-	-	-	X	X	
4+	1	-	-	-	-	-	1	-	5,00	-	
celkem	33	6	1	-	-	-	40	8	2,15	0,20	
Domácnost jednotlivců											
muži											
0	75	1	x	x	x	x	76	1	1,00	0,01	
1	225	x	x	x	x	x	225	-	1,00	-	
celkem	300	1	x	x	x	x	301	1	1,00	0,00	
ženy											
0	282	10	x	x	x	x	292	10	1,00	0,03	
1	118	x	x	x	x	x	118	-	1,00	-	
celkem	400	10	x	x	x	x	410	10	1,00	0,02	
muži a ženy úhrnem											
0	357	11	x	x	x	x	368	11	1,00	0,03	
1	343	x	x	x	x	x	343	-	1,00	-	
celkem	700	11	x	x	x	x	711	11	1,00	0,02	
Úhrn HD = CD											
počet osob ekonomicky aktivních											
0	560	26	9	4	1	-	600	60	1,43	0,10	
1	489	107	100	30	9	3	738	448	1,97	0,61	
2	232	148	262	51	6	2	701	860	3,33	1,23	
3	106	65	18	1	-	-	190	104	3,64	0,55	
4+	55	13	1	-	-	-	69	15	4,32	0,22	
celkem	1442	359	390	86	16	5	2298	1487	2,45	0,65	

Tab. č. 552 Hospodařící domácnosti podle počtu závislých členů  
a podle složení hospodařící domácnosti, druhu a počtu cenzových  
domácností a podle počtu ekonomicky aktivních osob

Jilemnice

Složení hospodařící domácnosti, druh cenzové domácnosti, počet ekonomicky aktivních osob	Hospodařící domácnosti s počtem závislých členů						Hospodařící domácnosti celkem	Závislé osoby celkem	Prům. počet členů HD		
	0	1	2	3	4	5+			celkem	závislých	
<b>B. HD = 2 CD</b>											
Rodiče a děti											
počet osob ekonomicky aktivních											
0	-	-	-	-	1	-	1	4	7,00	4,00	
1	-	-	1	-	-	-	1	2	5,00	2,00	
2	1	4	-	-	-	-	5	4	4,60	0,80	
3	1	8	3	-	-	-	12	14	4,83	1,17	
4+	-	3	-	-	-	-	3	3	5,67	1,00	
celkem	2	15	4	-	1	-	22	27	5,00	1,23	
Ostatní případy dvou CD											
počet osob ekonomicky aktivních											
0	-	-	-	-	-	-	-	-	X	X	
1	-	-	-	-	-	-	-	-	X	X	
2	-	-	-	-	-	-	-	-	X	X	
3	-	-	-	1	-	-	1	3	6,00	3,00	
4+	-	-	-	-	-	-	-	-	X	X	
celkem	-	-	-	1	-	-	1	3	6,00	3,00	
Úhrn HD = 2 CD											
počet osob ekonomicky aktivních											
0	-	-	-	-	1	-	1	4	7,00	4,00	
1	-	-	1	-	-	-	1	2	5,00	2,00	
2	1	4	-	-	-	-	5	4	4,60	0,80	
3	1	8	3	1	-	-	13	17	4,92	1,31	
4+	-	3	-	-	-	-	3	3	5,67	1,00	
celkem	2	15	4	1	1	-	23	30	5,04	1,30	
<b>C. HD = 3+ CD</b>											
počet osob ekonomicky aktivních											
0	-	-	-	-	-	-	-	-	X	X	
1	-	-	-	-	-	-	-	-	X	X	
2	-	-	-	-	-	-	-	-	X	X	
3	-	-	-	-	-	-	-	-	X	X	
4+	-	-	-	-	-	-	-	-	X	X	
celkem	-	-	-	-	-	-	-	-	X	X	
Úhrn HD se 2+ CD											
počet osob ekonomicky aktivních											
0	-	-	-	-	1	-	1	4	7,00	4,00	
1	-	-	1	-	-	-	1	2	5,00	2,00	
2	1	4	-	-	-	-	5	4	4,60	0,80	
3	1	8	3	1	-	-	13	17	4,92	1,31	
4+	-	3	-	-	-	-	3	3	5,67	1,00	
celkem	2	15	4	1	1	-	23	30	5,04	1,30	

Tab. č. 553 Hospodařící domácnosti podle počtu ekonomicky aktivních členů, počtu nepracujících důchodců a podle ekonomické aktivity a postavení v zaměstnání osoby v čele hospodařící domácnosti

Jilemnice

Ekonomická aktivita osoby v čele hospodařící domácnosti, počet hospodařících domácností, počet a ekonomická aktivita jejich členů	Hospodařící domácnosti s počtem členů ekonomicky aktivních														
	0			1			2			3+			úhrnem		
	celkem	neprac. důchodci		celkem	neprac. důchodci		celkem	neprac. důchodci		celkem	neprac. důchodci		celkem	neprac. důchodci	
		1	2+		1	2+		1	2+		1	2+		1	2+
1. Ek. aktivní - zaměstnavatelé															
Počet HD	x	x	x	32	5	1	54	-	-	21	3	-	107	8	1
Počet členů HD	x	x	x	66	12	3	180	-	-	84	14	-	330	26	3
v tom:															
ekonomicky aktivních nepracujících důchodců	x	x	x	32	5	1	108	-	-	68	9	-	208	14	1
závislých dětí	x	x	x	7	5	2	-	-	-	3	3	-	10	8	2
ostatních	x	x	x	21	1	-	72	-	-	12	2	-	105	3	-
	x	x	x	6	1	-	-	-	-	1	-	-	7	1	-
2. Ek. aktivní - zaměstnanci															
Počet HD	x	x	x	479	48	1	489	34	3	195	8	-	1163	90	4
Počet členů HD	x	x	x	886	102	4	1611	111	13	748	41	-	3245	254	17
v tom:															
ekonomicky aktivních nepracujících důchodců	x	x	x	479	48	1	978	68	6	642	27	-	2099	143	7
závislých dětí	x	x	x	50	48	2	40	34	6	8	8	-	98	90	8
ostatních	x	x	x	282	5	1	584	8	1	88	5	-	954	18	2
	x	x	x	75	1	-	9	1	-	10	1	-	94	3	-
3. Ek. aktivní - samostatně činní															
Počet HD	x	x	x	94	13	1	122	2	1	42	3	-	258	18	2
Počet členů HD	x	x	x	198	28	3	428	7	4	169	15	-	795	50	7
v tom:															
ekonomicky aktivních nepracujících důchodců	x	x	x	94	13	1	244	4	2	139	9	-	477	26	3
závislých dětí	x	x	x	15	13	2	4	2	2	3	3	-	22	18	4
ostatních	x	x	x	70	2	-	178	1	-	25	2	-	273	5	-
	x	x	x	19	-	-	2	-	-	2	1	-	23	1	-
4. Ek. aktivní - ostatní															
Počet HD	x	x	x	1	-	-	-	-	-	2	-	-	3	-	-
Počet členů HD	x	x	x	3	-	-	-	-	-	8	-	-	11	-	-
v tom:															
ekonomicky aktivních nepracujících důchodců	x	x	x	1	-	-	-	-	-	6	-	-	7	-	-
závislých dětí	x	x	x	-	-	-	-	-	-	-	-	-	-	-	-
ostatních	x	x	x	1	-	-	-	-	-	2	-	-	3	-	-
	x	x	x	1	-	-	-	-	-	-	-	-	1	-	-
5. Ek. aktivní - nezj. postavení v zam.															
Počet HD	x	x	x	45	4	-	15	1	-	10	1	-	70	6	-
Počet členů HD	x	x	x	88	9	-	49	3	-	41	5	-	178	17	-
v tom:															
ekonomicky aktivních nepracujících důchodců	x	x	x	45	4	-	30	2	-	33	4	-	108	10	-
závislých dětí	x	x	x	4	4	-	1	1	-	1	1	-	6	6	-
ostatních	x	x	x	32	1	-	18	-	-	7	-	-	57	1	-
	x	x	x	7	-	-	-	-	-	-	-	-	7	-	-

Tab. č. 553 Hospodařící domácnosti podle počtu ekonomicky aktivních členů, počtu nepracujících důchodců a podle ekonomické aktivity a postavení v zaměstnání osoby v čele hospodařící domácnosti

Jilemnice

Ekonomická aktivita osoby v čele hospodařící domácnosti, počet hospodařících domácností, počet a ekonomická aktivita jejich členů	Hospodařící domácnosti s počtem členů ekonomicky aktivních														
	0			1			2			3+			úhrnem		
	celkem	neprac. důchodci		celkem	neprac. důchodci		celkem	neprac. důchodci		celkem	neprac. důchodci		celkem	neprac. důchodci	
		1	2+		1	2+		1	2+		1	2+		1	2+
<b>6. Ekonomicky aktivní celkem</b>															
Počet HD	x	x	x	651	70	3	680	37	4	270	15	-	1601	122	7
Počet členů HD	x	x	x	1241	151	10	2268	121	17	1050	75	-	4559	347	27
v tom:															
ekonomicky aktivních nepracujících důchodců závislých dětí ostatních	x	x	x	651	70	3	1360	74	8	888	49	-	2899	193	11
	x	x	x	76	70	6	45	37	8	15	15	-	136	122	14
	x	x	x	406	9	1	852	9	1	134	9	-	1392	27	2
	x	x	x	108	2	-	11	1	-	13	2	-	132	5	-
<b>7. Ekonomicky neaktivní celkem</b>															
Počet HD	573	339	199	88	61	23	26	22	4	5	4	1	692	426	227
Počet členů HD	820	347	410	216	131	72	92	75	17	21	16	5	1149	569	504
v tom:															
ekonomicky aktivních nepracujících důchodců závislých dětí ostatních	x	x	x	88	61	23	52	44	8	15	12	3	155	117	34
	743	339	404	108	61	47	30	22	8	6	4	2	887	426	461
	31	1	5	13	7	2	10	9	1	-	-	-	54	17	8
	46	7	1	7	2	-	-	-	-	-	-	-	53	9	1
<b>8. Z toho: nepracující důchodci</b>															
Počet HD	537	338	199	84	61	23	26	22	4	5	4	1	652	425	227
Počet členů HD	755	345	410	203	131	72	92	75	17	21	16	5	1071	567	504
v tom:															
ekonomicky aktivních nepracujících důchodců závislých dětí ostatních	x	x	x	84	61	23	52	44	8	15	12	3	151	117	34
	742	338	404	108	61	47	30	22	8	6	4	2	886	425	461
	6	1	5	9	7	2	10	9	1	-	-	-	25	17	8
	7	6	1	2	2	-	-	-	-	-	-	-	9	8	1
<b>9. Nejistěná ekonomická aktivita</b>															
Počet HD	28	1	-	-	-	-	-	-	-	-	-	-	28	1	-
Počet členů HD	45	2	-	-	-	-	-	-	-	-	-	-	45	2	-
v tom:															
ekonomicky aktivních nepracujících důchodců závislých dětí ostatních	x	x	x	-	-	-	-	-	-	-	-	-	-	-	-
	1	1	-	-	-	-	-	-	-	-	-	-	1	1	-
	11	-	-	-	-	-	-	-	-	-	-	-	11	-	-
	33	1	-	-	-	-	-	-	-	-	-	-	33	1	-
<b>10. Úhrnem</b>															
Počet HD	601	340	199	739	131	26	706	59	8	275	19	1	2321	549	234
Počet členů HD	865	349	410	1457	282	82	2360	196	34	1071	91	5	5753	918	531
v tom:															
ekonomicky aktivních nepracujících důchodců závislých dětí ostatních	x	x	x	739	131	26	1412	118	16	903	61	3	3054	310	45
	744	340	404	184	131	53	75	59	16	21	19	2	1024	549	475
	42	1	5	419	16	3	862	18	2	134	9	-	1457	44	10
	79	8	1	115	4	-	11	1	-	13	2	-	218	15	1

Sčítání lidu, domů a bytů 2001 – obyvatelstvo, byty, domy a domácnosti

Zpracoval:

Odbor populačních cenzů Českého statistického úřadu

Ředitelka odboru: Ing. Jiřina Růžková, CSc.

Praha, květen 2003





**Sčítání lidu, domů a bytů**

**WWW.CZSO.CZ**

Kód: e-4103-02

Objednávky zasílejte na adresu:  
Český statistický úřad  
odbor informačních služeb  
Sokolovská č. n. 142  
186 04 Praha 8

e-mail: [objednavky@gw.czso.cz](mailto:objednavky@gw.czso.cz)

© Český statistický úřad, 2003