

republika

kraj

okres

město

SČÍTÁNÍ LIDU, DOMŮ A BYTŮ K 1. 3. 2001

OBYVATELSTVO, BYTY, DOMY
A DOMÁCNOSTI

Semily

ČSU

Český statistický úřad

2001

Sčítání lidu, domů a bytů

OBYVATELSTVO

Ročník 2003

SLDB
Kód publikace: e - 4103 - 02

Praha, 19. května 2003
Č.j.: 548 / 03 - 3320

Sčítání lidu, domů a bytů k 1. 3. 2001 - obyvatelstvo, byty, domy a domácnosti Semily

Zpracoval: Odbor populačních cenů

Ředitelka odboru: Ing. Jiřina Růžková, CSc.

Kontaktní zaměstnanec: Ing. Josef Škrabal, tel.: 241019175, e-mail: skrabal@gw.czso.cz

Ing. Štěpánka Morávková, tel.: 241019177, e-mail: moravkova@gw.czso.cz

Český statistický úřad
2003

Zajímají Vás nejnovější údaje o inflaci, HDP, obyvatelstvu, průměrných mzdách a mnohé další?
Najdete je na stránkách ČSÚ na Internetu:

www.czso.cz

ISBN: 80-250-0366-3

© Český statistický úřad, Praha 2003

OBSAH

	Strana
ÚVOD	7
METODICKÉ VYSVĚTLIVKY	8
MAPOVÁ ČÁST	
Územní členění ČR	13
Hustota zalidnění – SLDB 2001	14
Podíl nezaměstnaných obyvatel z ekonomicky aktivních celkem – SLDB 2001	15
Průměrné stáří trvale obydlených domů – SLDB 2001	16
Podíl bytů ve vlastním domě a v osobním vlastnictví z bytů celkem – SLDB 2001	17
Průměrný počet osob bydlících v bytě – SLDB 2001	18
Podíl úplných rodin z úhrnu domácností – SLDB 2001	19
TABULKOVÁ ČÁST	
Tab. 150 Obyvatelstvo podle pohlaví, rodinného stavu a podle věku.....	21
Tab. 151 Obyvatelstvo podle ekonomické aktivity, podle věku a podle pohlaví	24
Tab. 152 Obyvatelstvo podle národnosti a podle pohlaví a věku.....	30
Tab. 153 Obyvatelstvo podle národnosti a podle mateřského jazyka a pohlaví	34
Tab. 154 Obyvatelstvo podle národnosti, podle nejvyššího ukončeného vzdělání, ekonomické aktivity, postavení v zaměstnání, odvětví ekonomické činnosti, druhého zaměstnání a podle pohlaví	35
Tab. 155 Obyvatelstvo 15leté a starší podle věku, podle nejvyššího ukončeného vzdělání, oborů vzdělání a podle pohlaví.....	47
Tab. 156 Obyvatelstvo podle věku, podle náboženského vyznání a podle pohlaví.....	50
Tab. 157 Obyvatelstvo podle věku, podle místa trvalého pobytu v době narození a podle pohlaví	53
Tab. 158 Obyvatelstvo podle věku, podle místa trvalého pobytu jeden rok před sčítáním a podle pohlaví	62
Tab. 159 Obyvatelstvo podle státního občanství, druhu pobytu a podle pohlaví, věku, nejvyššího ukončeného vzdělání a ekonomické aktivity	65
Tab. 160 Obyvatelstvo ekonomicky aktivní podle postavení v zaměstnání, počtu zaměstnanců u zaměstnavatelů a podle pohlaví a věku.....	69

Tab. 161	Obyvatelstvo ekonomicky aktivní podle postavení v zaměstnání, počtu zaměstnanců u zaměstnavatelů, podle ekonomické aktivity, nejvyššího ukončeného vzdělání a podle pohlaví.....	71
Tab. 162	Obyvatelstvo ekonomicky aktivní podle ekonomické aktivity, postavení v zaměstnání, podle hlavních tříd zaměstnání, odvětví ekonomické činnosti a podle pohlaví.....	74
Tab. 163	Obyvatelstvo ekonomicky aktivní podle věku, podle hlavních tříd a vybraných tříd zaměstnání a podle pohlaví.....	77
Tab. 164	Obyvatelstvo ekonomicky aktivní podle nejvyššího ukončeného vzdělání, podle hlavních tříd a vybraných tříd zaměstnání a podle pohlaví.....	80
Tab. 165	Obyvatelstvo ekonomicky aktivní podle věku, podle odvětví ekonomické činnosti a podle pohlaví.....	83
Tab. 166	Zaměstnané osoby podle pohlaví, druhého nebo dalšího zaměstnání a podle nejvyššího ukončeného vzdělání, hlavních tříd zaměstnání a odvětví ekonomické činnosti hlavního zaměstnání.....	86
Tab. 167	Zaměstnavatelé podle věku, podle počtu zaměstnávaných osob, nejvyššího ukončeného vzdělání, odvětví ekonomické činnosti a podle pohlaví.....	87
Tab. 168	Ženy podle počtu narozených dětí a podle rodinného stavu, pořadí manželství a věku ženy.....	90
Tab. 169	Vdané ženy podle pořadí manželství, postavení v zaměstnání u ekonomicky aktivních, podle délky trvání manželství, počtu narozených dětí z nynějšího manželství a podle věku ženy.....	92
Tab. 170	Vdané ženy podle pořadí manželství, ekonomické aktivity, postavení v zaměstnání, podle délky trvání manželství, počtu všech narozených dětí a podle věku ženy.....	98
Tab. 171	Ženy se závislými dětmi podle věku závislých dětí, podle počtu závislých dětí, věku ženy a podle ekonomické aktivity a rodinného stavu.....	104
Tab. 172	Ekonomicky aktivní ženy se závislými dětmi podle rodinného stavu, věku nejmladšího dítěte a podle počtu závislých dětí a věku ženy.....	112
Tab. 173	Osoby žijící v manželství podle pořadí manželství a faktická manželství společně bydlících osob podle rodinného stavu, podle pohlaví a věku.....	113
Tab. 250	Trvale obydlené domy s byty podle období výstavby nebo rekonstrukce, podle počtu bytů, technického vybavení, počtu nadzemních podlaží, materiálu nosných zdí a podle druhu domu.....	114
Tab. 251	Trvale obydlené domy s byty podle vlastníka domu, podle období výstavby nebo rekonstrukce, počtu bytů a podle druhu domu.....	130
Tab. 252	Trvale obydlené domy s byty podle vlastníka domu, podle druhu domu a velikosti bytu.....	142
Tab. 253	Domy a obydlí mimo bytový fond podle obydlenosti, počtu bytů a trvale bydlících osob a podle druhu domu.....	144
Tab. 254	Neobydlené domy s byty podle důvodu neobydlenosti, podle druhu domu a počtu bytů.....	145
Tab. 350	Trvale obydlené byty podle velikosti kuchyně, plochy bytu, počtu obytných místností, počtu cenzových domácností a bydlících osob, podle kategorie a velikosti bytu a podle druhu domu a právního důvodu užívání bytu.....	146
Tab. 351	Trvale obydlené byty podle období výstavby nebo rekonstrukce domu, podle kategorie a velikosti bytu a podle druhu domu a právního důvodu užívání bytu.....	155
Tab. 352	Trvale obydlené byty podle materiálu nosných zdí domu, počtu obytných místností, plochy bytu, počtu cenzových domácností a bydlících osob, podle období výstavby nebo rekonstrukce domu, kategorie a velikosti bytu a podle druhu domu a právního důvodu užívání bytu.....	164

Tab. 353	Trvale obydlené byty podle právního důvodu užívání bytu a podle druhu domu, velikosti a kategorie bytu a dalších charakteristik úrovně bydlení	182
Tab. 354	Trvale obydlené byty podle ekonomické aktivity a postavení v zaměstnání osoby v čele cenзовé domácnosti uživatele bytu, podle velikosti, kategorie a právního důvodu užívání bytu a podle druhu domu	184
Tab. 355	Trvale obydlené byty podle právního důvodu užívání bytu a podle druhu a vlastníka domu	188
Tab. 356	Trvale obydlené byty podle období výstavby nebo rekonstrukce domu, podle velikosti, polohy a technického vybavení bytu a podle druhu domu a právního důvodu užívání bytu	189
Tab. 357	Trvale obydlené byty podle velikosti bytu, podle polohy a technického vybavení bytu a podle druhu domu a právního užívání bytu	205
Tab. 358	Trvale obydlené byty podle počtu cenзовých domácností a bydlících osob, podle úrovněových ukazatelů bydlení a podle druhu domu a právního důvodu užívání bytu	221
Tab. 359	Trvale obydlené byty podle velikosti bytu, počtu obytných místností, počtu cenзовých domácností, bydlících osob a podle druhu domu a velikosti obytné plochy	229
Tab. 360	Trvale obydlené byty podle velikosti bytu, plochy bytu a počtu bydlících osob, podle složení bytové domácnosti a podle druhu domu a právního důvodu užívání bytu	232
Tab. 361	Ukazatele úrovně bydlení a bytového fondu podle období výstavby nebo rekonstrukce domu a podle druhu domu	240
Tab. 362	Trvale obydlené byty podle vybavení a rekreačních možností bytové domácnosti a podle počtu, druhu a velikosti cenзовých domácností v bytě, ekonomické aktivity, postavení v zaměstnání a věku osoby v čele CD uživatele bytu a právního důvodu užívání bytu (absolutní údaje).....	243
Tab. 364	Neobydlené byty v trvale obydlených domech podle důvodu neobydlenosti bytu a podle druhu domu, období výstavby nebo rekonstrukce domu, právního důvodu užívání bytu a materiálu nosných zdí domu.....	245
Tab. 450	Cenzové domácnosti podle druhu domácnosti a podle způsobu ubytování a spolubydlících jednotlivců, cenзовé domácnosti spolubydlící podle vztahu osoby v jejich čele k uživateli bytu a společně hospodařící cenзовé domácnosti podle vztahu osoby v jejich čele k osobě v čele hospodařící domácnosti.....	247
Tab. 451	Cenzové domácnosti podle počtu členů, podle druhu domácnosti a počtu závislých dětí a podle ekonomické aktivity osoby v čele cenзовé domácnosti.....	249
Tab. 452	Vícečlenné cenзовé domácnosti podle druhu domácnosti a počtu členů a podle pohlaví a věku osoby v čele cenзовé domácnosti	257
Tab. 453	Další osoby žijící v rodinných domácnostech podle pohlaví, rodinného stavu a podle věku	258
Tab. 454	Cenzové domácnosti rodinné úplné podle ekonomické aktivity a postavení v zaměstnání manžela/druha a podle ekonomické aktivity a postavení v zaměstnání manželky/družky	260
Tab. 455	Cenzové domácnosti rodinné podle počtu závislých dětí a podle ekonomické aktivity a postavení v zaměstnání osoby v čele cenзовé domácnosti a druhu cenзовé domácnosti.....	262
Tab. 456	Cenzové domácnosti rodinné podle počtu závislých dětí a podle národnosti osoby v čele cenзовé domácnosti a druhu cenзовé domácnosti.....	263

Tab. 457	Cenzové domácnosti rodinné podle druhu domácnosti a ekonomické aktivity ženy a podle počtu závislých dětí a věku partnerů resp. osoby v čele neúplné rodiny.....	265
Tab. 458	Cenzové domácnosti rodinné podle počtu závislých dětí a podle ekonomické aktivity a věku ženy resp. osoby v čele neúplné rodiny.....	267
Tab. 459	Cenzové domácnosti rodinné neúplné podle pohlaví a rodinného stavu osoby v čele cenzové domácnosti a podle počtu závislých dětí a věku osoby v čele cenzové domácnosti.....	268
Tab. 460	Cenzové domácnosti vícečlenné nerodinné a domácnosti jednotlivců podle pohlaví a rodinného stavu osoby v čele cenzové domácnosti a podle druhu cenzové domácnosti a věku osoby v čele cenzové domácnosti.....	270
Tab. 461	Cenzové domácnosti bydlící v bytech podle druhu cenzové domácnosti, počtu závislých dětí a podle počtu cenzových domácností v bytě, velikosti, kategorie a stáří bytu	272
Tab. 550	Hospodařící domácnosti podle ekonomické aktivity a postavení v zaměstnání osoby v čele hospodařící domácnosti a podle složení hospodařící domácnosti, druhu a počtu cenzových domácností a vztahu osoby v čele spolubydlící hospodařící domácnosti k uživateli bytu	278
Tab. 551	Hospodařící domácnosti podle počtu členů a podle složení hospodařící domácnosti, druhu a počtu cenzových domácností a počtu ekonomicky aktivních osob	279
Tab. 552	Hospodařící domácnosti podle počtu závislých členů a podle složení hospodařící domácnosti, druhu a počtu cenzových domácností a podle počtu ekonomicky aktivních osob.....	282
Tab. 553	Hospodařící domácnosti podle počtu ekonomicky aktivních členů, počtu nepracujících důchodců a podle ekonomické aktivity a postavení v zaměstnání osoby v čele hospodařící domácnosti	285

ÚVOD

Sčítání lidu, domů a bytů k 1. březnu 2001 se uskutečnilo na celém území České republiky podle zákona č. 158/1999 Sb., o sčítání lidu, domů a bytů v roce 2001. Údaje byly zjišťovány podle stavu o půlnoci z 28. února na 1. března (rozhodný okamžik). Sčítání organizoval, řídil a koordinoval Český statistický úřad, který zabezpečoval přípravu a provedení sčítání ve spolupráci s Ministerstvem pro místní rozvoj, Ministerstvem obrany, Ministerstvem spravedlnosti, Ministerstvem vnitra, Ministerstvem zahraničních věcí, Českým úřadem zeměměřičkým a katastrálním, okresními úřady a obcemi. Sčítání v jednotlivých sčítacích obvodech zajišťovali sčítací komisaři a sčítací revizoři. Jako sčítací obvod bylo vymezeno území základní sídelní jednotky nebo jeho část, ve které sběr údajů zajišťoval jeden sčítací komisař. Samostatné sčítací obvody tvořila zařízení hromadně ubytovaných příslušníků ozbrojených sil, Policie České republiky, zařízení Vězeňské služby, uprchlické tábory a zastupitelské úřady v zahraničí.

Sčítání se vztahovalo na každou fyzickou osobu, která měla v rozhodný okamžik na území České republiky trvalý nebo dlouhodobý pobyt, i na každou další fyzickou osobu, která byla na území České republiky v rozhodný okamžik přítomna (i když zde neměla trvalý nebo dlouhodobý pobyt), na každý dům, určený pro bydlení, i neobydlený, na každý byt, i neobydlený. Domem se rozuměla stavba, která byla podle rozhodnutí stavebního úřadu určena pro bydlení a dále jiná stavba, ve které se nacházel alespoň jeden byt. Byt byl definován jako soubor místností (popřípadě jednotlivá místnost), který podle rozhodnutí stavebního úřadu svým stavebně technickým uspořádáním a vybavením splňoval požadavky na trvalé bydlení.

Sčítání nepodléhali cizí státní příslušníci požívající diplomatických imunit a výsad, jakož i domy a byty ve vlastnictví jiných států, které sloužily k diplomatickým účelům.

Obsah sčítání (zjišťované údaje) stanovil zákon č. 158/1999 Sb. Všechny osoby měly povinnost uvést o sobě údaje v rozsahu a způsobem stanoveným zákonem. Tradičně byla použita metoda sebesčítání, kdy obyvatelé sami vyplňovali sčítací tiskopisy. Za nezletilou osobu poskytl údaje její zákonný zástupce, za osobu zbavenou způsobilosti k právním úkonům její opatrovník. Za osobu, která měla ve sčítacím obvodu trvalý pobyt, ale byla dočasně nepřítomná, poskytla údaje jiná osoba z její bytové domácnosti. Údaje o domu poskytl jeho vlastník; vykonával-li správu domu správce, poskytl údaje správce. Údaje o bytu poskytl jeho uživatel. V případě neobydleného bytu poskytl údaje o bytu vlastník domu, popřípadě bytu; vykonával-li správu bytu správce, poskytl údaje správce.

Při sčítání lidu, domů a bytů 2001 byly použity sčítací tiskopisy: Sčítací list osob, Domovní list, Bytový list. Vzory sčítacích tiskopisů vymezila „Vyhláška Českého statistického úřadu, kterou se stanoví vzory sčítacích tiskopisů pro sčítání lidu, domů a bytů v roce 2001 a vzor průkazu sčítacího komisaře a sčítacího revizora“ (Sbírka zákonů, částka 95, 13. října 2000).

Všechny údaje byly zpracovány podle územního a správního členění státu platného v České republice k 1. březnu 2001.

Sčítání lidu, domů a bytů v roce 2001 v České republice respektovalo z hlediska obsahu, metodiky i zpracování údajů **Rezoluci Ekonomické a sociální rady OSN** z roku 1995 k programu světových sčítání a **Doporučení pro sčítání lidu, domů a bytů kolem roku 2000 v evropském regionu**, která zpracoval Statistický úřad Evropské unie (Eurostat) ve spolupráci s Evropskou hospodářskou komisí.

METODICKÉ VYSVĚTLIVKY

Obyvatelstvo

Údaj o **počtu obyvatel** zahrnuje všechny osoby, které měly v rozhodný okamžik sčítání na území České republiky trvalý nebo dlouhodobý pobyt bez ohledu na to, zda v rozhodný okamžik sčítání byly v místě svého trvalého nebo dlouhodobého pobytu přítomny. **Osoby s dlouhodobým pobytem** jsou pouze cizinci s přechodným pobytem na území České republiky, pokud doba jejich pobytu přesáhla 90 dnů. **Osoby s trvalým pobytem** jsou osoby, které měly k datu sčítání na území České republiky trvalý pobyt, bez ohledu na státní občanství.

Osoby v zařízeních jsou osoby, které byly sečteny jako trvale či dlouhodobě bydlící ve všech typech ubytovacích a lůžkových léčebných zařízeních sloužících k individuálnímu i kolektivnímu ubytování většího počtu osob (svobodárny, domovy důchodců, penziony pro důchodce, dětské domovy, ústavy sociální péče, ubytovny, studentské koleje, domovy mládeže, internáty, léčebny, sanatoria, kojenecké ústavy, lázeňské ústavy apod.).

Osoby mimo byty a zařízení jsou osoby, které byly sečteny jako trvale či dlouhodobě bydlící v nouzových obydlích, mobilních objektech, rekreačních chatách, chalupách (tj. v objektech, které nejsou součástí bytového fondu) nebo byly sečteny v obytných domech, ale mimo byty (nouzové ubytování v nebytovém prostoru). V této kategorii jsou zahrnuti i osoby, které podle zákona č. 133/2000 Sb. o evidenci obyvatel mají místo trvalého pobytu v sídle ohlašovny nebo v sídle zvláštní matřiky.

Státní občanství uváděly i osoby bez státního občanství zápisem této skutečnosti, osoby s dvojím občanstvím zapsaly obojí. Ve zpracování výsledků jsou tyto údaje většinou uváděny samostatně.

Národnost vyplnil každý podle svého rozhodnutí, včetně uvedení dvou národností nebo neuvedení žádné. Obdobný postup - uvádění údaje podle svého rozhodnutí - byl uplatňován také u zjišťování **náboženského vyznání**.

Mateřský jazyk byl definován jako jazyk, kterým se sčítanou osobou v jejím dětství hovořila matka nebo osoby, které sčítanou osobu vychovaly.

Rodinný stav je stav de iure, tedy právní manželský stav každého jednotlivce. Faktický stav - vztah druh/družka se uváděl pouze na Bytovém listu v otázce zjišťující vztah osoby k uživateli bytu.

Bydlištěm matky v době narození sčítané osoby se rozumělo první místo trvalého pobytu sčítané osoby.

Nejvyšší ukončené vzdělání vyplňovaly pouze osoby 15leté a starší podle nejvyšší ukončené školy. Jako samostatný stupeň vzdělání je uvedeno *nástavbové studium, absolvování dvou nebo více středních škol* (školy ukončené závěrečnou zkouškou nebo

maturitou) a *vyšší odborné vzdělání* (absolventi vyšších odborných škol, případně dalších škol ukončených absolutoriem). Vysokoškolské vzdělání se zjišťovalo v členění na *vysokoškolské bakalářské* (pouze absolventi bakalářského studijního programu), *vysokoškolské* (dřívější absolventi vysokých škol a současní absolventi magisterského studijního programu) a *vědecká příprava* (doktorský studijní program a bývalá vědecká příprava).

Obor vzdělání vyplňovaly pouze osoby 15leté a starší s ukončeným vyšším než základním vzděláním, a to podle specializace nejvyšší ukončené školy.

Mezi **ekonomicky aktivní** osoby jsou zahrnuty všechny osoby, které uvedly na Sčítacím listu osob, že patří mezi zaměstnané osoby, zaměstnavatele, samostatně činné, pracující důchodce, pracující studenty a učně, ženy na mateřské dovolené v trvání 28 resp. 37 týdnů, osoby v základní, náhradní nebo civilní vojenské službě, ve vazbě a výkonu trestu nebo osoby nezaměstnané. Pro zařazení osob do kategorie zaměstnaných, zaměstnavatelů nebo samostatně činných osob byl rozhodující stav k rozhodnému okamžiku sčítání - jejich formální vazba k zaměstnání bez ohledu na délku pracovního úvazku, charakter pracovní aktivity (trvalý, dočasný) nebo druh pracovního poměru, dohody či smlouvy. Nezaměstnané jsou všechny osoby 15leté a starší, které byly v rozhodný okamžik sčítání bez práce, hledaly aktivně práci a byly připraveny k nástupu do práce.

Ekonomicky neaktivní osoby jsou nepracující důchodci, ostatní nepracující osoby s vlastním zdrojem obživy, nepracující žáci, studenti a učni, osoby v domácnosti, děti předškolního věku a ostatní závislé osoby.

Zaměstnání se uvádělo jako popis konkrétní činnosti, kterou osoba vykonávala v hlavním zaměstnání. Ženy na mateřské dovolené, osoby ve vazbě, ve výkonu trestu a osoby nezaměstnané uváděly poslední vykonávané zaměstnání. Nezaměstnaní absolventi škol byli sečtení jako hledající první zaměstnání.

Všechny osoby ekonomicky aktivní uváděly **postavení v zaměstnání a odvětví ekonomické činnosti** podle vykonávaného zaměstnání (resp. posledního zaměstnání u nezaměstnaných osob).

Zaměstnavatelé jsou ekonomicky aktivní osoby, které zaměstnávají (nebo zaměstnávaly) jednu nebo více osob. **Samostatně činní** jsou osoby s podnikatelským oprávněním, které pracují na vlastní účet a nezaměstnávají v rámci svého podnikání žádné další osoby - zaměstnance. **Zaměstnanci** mají placená zaměstnanecká místa.

Otázky týkající se dojížděky/docházky do zaměstnání a školy (místo pracoviště, školy, frekvence dojížděky/docházky, denní dojížděka/docházka do zaměstnání a školy, dopravní

prostředek) vyplňovaly pouze osoby pracující a žáci, studenti a učni, kteří uváděli údaje o dojíždě/ce/docházce do školy i v případě, že byli pracujícími studenty a uční.

Osoby **vyjíždějící do zaměstnání a škol** jsou osoby, které uvedly, že jsou zaměstnané, případně zaměstnavatelé, samostatně činní, pracující důchodci, ženy na mateřské dovolené v trvání 28 resp. 37 týdnů, žáci základních škol, studenti či učni a současně místo jejich pracoviště nebo školy bylo v jiném domě, než ve kterém měly trvalý pobyt. **Vyjíždějící denně mimo obec** byly osoby, jejichž obec pracoviště, školy byla jiná než obec trvalého pobytu a v otázce na frekvenci dojíždě/ky/docházky uvedly, že dojíždějí denně.

Domácnosti

Údaje o domácnostech byly zpracovány podle zápisu na Bytovém listu, kde byly uvedeny příbuzenské či jiné vztahy mezi jednotlivými osobami v bytě i informace o společném hospodaření.

Bytovou domácnost tvoří osoby žijící společně v jednom bytě.

Hospodařící domácnost tvoří společně bydlící osoby, které na Bytovém listu uvedly, že společně hospodaří, tj. společně hradí hlavní výdaje domácnosti, jako je strava, náklady na bydlení aj. Společné hospodaření uváděly i děti, které do příslušné domácnosti patřily, i když samy na výdaje domácnosti nepřispívaly. Podnájemníci a jejich rodiny tvoří vždy samostatnou hospodařící domácnost. Hospodařící domácnost může být tvořena jednou nebo více domácnostmi cenzovými.

Cenzová domácnost je tvořena z osob společně bydlících v jednom bytě na základě jejich příbuzenských nebo jiných vztahů v rámci jedné hospodařící domácnosti. Je to základní jednotka, která se dále nečlení.

Rozlišují se čtyři základní typy cenzových domácností:

1. domácnost rodinná - úplná rodina (manželský pár resp. soužití druha a družky - tzv. faktické manželství - bez dětí nebo s dětmi)
2. domácnost rodinná - neúplná rodina (jeden z rodičů s alespoň jedním dítětem)
3. vícečlenná nerodinná domácnost (dvě nebo více osob příbuzných i nepříbuzných, společně hospodařících, které netvoří rodinnou domácnost)
4. domácnost jednotlivce

Součástí rodinných domácností mohou být i další jednotlivé osoby, pokud společně hospodaří s příslušnou rodinnou cenzovou domácností, netvoří samostatnou rodinu a nebo nejsou podnájemníky. Ve výsledcích sčítání jsou rodinné domácnosti tříděny mimo jiné podle počtu závislých dětí. **Závislé dítě** je každá osoba, která má k osobě v čele cenzové domácnosti vztah syn, dcera, je ekonomicky neaktivní a je ve věku 0 - 25 let.

Hospodařící i cenzové domácnosti byly zpracovány za osoby bydlící v bytech i mimo byty (nouzové bydlení), avšak nikoliv za osoby v zařízeních, které nevyplňovaly Bytový list.

Domy

Do **počtu domů** jsou zahrnuty všechny domy určené k bydlení (obydlené i neobydlené), objekty s byty (bytem) a ubytovací zařízení bez bytu, pokud slouží k dlouhodobému nebo trvalému ubytování. Patří sem rodinné domy, bytové domy, domovy mládeže, internáty, dětské domovy, ústavy nápravné a výchovné péče, domovy důchodců, penziony pro důchodce, ústavy pro tělesně a mentálně postižené, kláštery a konventy (objekty s ubytovacími prostorami pro členy řeholních řádů a kongregací), provozní budovy s bytem (byty) apod.

Podle **druhu domu** se rozlišují:

1) **rodinný dům** - má maximálně tři samostatné byty, nejvíce dvě nadzemní a jedno podzemní podlaží a podkroví. Mezi rodinné domy patří rovněž rekreační chalupy nevyčleněné z bytového fondu, využívané k rekreaci.

Rodinný dům může být:

- samostatný - nepřiléhá žádnou obvodovou zdí nebo její částí k domu na sousedící parcele
- dvojdomek - má společnou část obvodové zdi s rodinným domem na sousedící parcele
- řadový - alespoň tři rodinné domy k sobě přiléhají částí obvodové zdi

2) **bytový dům** - má více bytů přístupných ze společné chodby nebo schodiště a nejde o rodinný dům, počet podlaží není určující. Mezi bytové domy patří také vily, které nesplňují podmínky rodinného domu.

3) **ostatní budovy** - zahrnují všechny další druhy budov kromě rodinných a bytových domů.

Trvale obydlený dům je dům, ve kterém je alespoň jeden trvale obydlený byt nebo je v něm umístěno zařízení pro hromadné ubytování osob alespoň s jednou trvale bydlící osobou. V trvale obydleném domě musí mít trvalý (nebo dlouhodobý) pobyt alespoň jedna osoba.

Neobydlený dům je dům určený k bydlení, ve kterém nebyla sečtena žádná osoba s trvalým nebo dlouhodobým pobytem. **Neobydlený dům - obydlený přechodně** je dům, který slouží jen k přechodnému bydlení; v domě v rozhodný okamžik sčítání nebyla žádná trvale bydlící osoba.

Do počtu neobydlených domů jsou zahrnuty všechny domy s byty a všechny domy s ubytovacími zařízeními bez bytu, pokud jsou určeny k trvalému nebo dlouhodobému bydlení a pokud v nich nebyla sečtena žádná osoba s trvalým nebo dlouhodobým pobytem. Neobydlené objekty bez bytů, příp. se zařízením sloužícím pouze ke krátkodobému ubytování (hotely, turistické ubytovny, nemocnice, apod.) nejsou do počtu neobydlených domů zahrnuty.

Vlastníkem domu může být fyzická nebo právnická osoba. *Vlastník - soukromá fyzická osoba* zahrnuje i případy několika spoluvlastníků domu, pokud jsou v příbuzenském vztahu. *Vlastník - obec, stát* zahrnuje i domy bývalých LBD, pokud dosud nedošlo k převodu bytů do vlastnictví jednotlivých uživatelů. *Vlastník – kombinace vlastníků* zahrnuje domy, ve kterých všechny nebo část bytů byly převedeny do vlastnictví jednotlivých uživatelů, čímž vzniklo spoluvlastnictví domu; v katastru nemovitostí jsou zapsáni vlastníci jednotlivých bytů.

Byty

V rámci otázky na **způsob bydlení** se zjišťoval charakter obydlí sečtených osob. *Nouzové obydlí* zahrnuje různá přístřeší, nouzové a provizorní stavby, bydlení v nekolaudovaném domě, nouzové ubytování na pracovišti apod. *Rekreační chata, chalupa* se uváděla v případě trvalého bydlení osob v objektech určených k rekreaci (vč. vyčleněných rekreačních chalup a rekreačních domků).

Trvale obydlený byt je byt, ve kterém má alespoň jedna osoba trvalý nebo dlouhodobý pobyt.

Neobydlený byt je byt, ve kterém nebyla hlášena žádná osoba k trvalému nebo dlouhodobému pobytu. **Neobydlený byt – obydlený přechodně**, je byt bez trvale hlášených osob, ale využívaný k přechodnému bydlení; většinou se jedná o byt, ve kterém byla sečtena dočasně přítomná osoba (osoby).

Právní důvod užívání bytu - *byt v osobním vlastnictví* je byt, jehož vlastník je samostatně veden v katastru nemovitostí. *Byt nájemní* je užíván na základě nájemní smlouvy; zahrnuje i případy osob bydlících v podnájmu v pronajatém bytě. *Byt člena bytového družstva* je byt člena bývalého SBD, pokud dosud nedošlo k převodu bytu do vlastnictví. *Byt člena družstva nájemců založeného v průběhu privatizace* je charakterizován nájemním vztahem, který je založen na členství či účasti uživatele bytu v právnické osobě, která vznikla v procesu privatizace domu (v katastru nemovitostí je jako vlastník domu zapsána právnická osoba, družstvo, s.r.o., a.s.).

Obytnou plochu bytu tvoří podlahová plocha obytných místností a část plochy kuchyně, která přesahuje 12 m². V případě bytu, který se skládá z jediné místnosti - obytné kuchyně, tvoří obytnou plochu bytu plocha celé této místnosti. V obytné ploše bytu ani v počtu obytných místností nejsou zahrnuty místnosti bytu vyčleněné k obchodním nebo pracovním účelům (k vykonávání zaměstnání); tyto prostory jsou součástí ostatních prostor bytu.

Celková plocha bytu je součtem plochy obytných místností, kuchyně a ostatních prostor bytu.

Trvale obydlené byty rozdělujeme do čtyř kategorií podle způsobu vytápění a rozsahu základního příslušenství.

Byty I. kategorie jsou byty, v nichž jsou všechny obytné místnosti přímo vytápěny ústředním vytápěním a které mají úplné základní příslušenství.

Byty II. kategorie jsou byty bez ústředního vytápění se základním příslušenstvím, případně byty s ústředním vytápěním, ale pouze s částečným základním příslušenstvím.

Byty III. kategorie jsou byty bez ústředního vytápění a s částečným základním příslušenstvím, případně byty s ústředním vytápěním a bez základního příslušenství.

Byty IV. kategorie jsou byty bez ústředního vytápění a bez základního příslušenství.

Za ústřední vytápění se v této souvislosti považuje vytápění zdrojem tepla umístěným mimo byt nebo v místnosti k tomu určené (včetně sklepa v rodinném domě s jedním bytem), nebo jiné elektrické nebo plynové vytápění. Byt se společným základním příslušenstvím se považuje za byt bez příslušenství.

Vybavení trvale obydleného bytu (bytové domácnosti) **osobním automobilem, telefonem, rekreačním objektem a osobním počítačem** se zjišťovalo bez zřetele k tomu, který člen bytové domácnosti je vlastníkem. Uváděly se též služební automobily nebo počítače, pokud mohly být využívány členy domácnosti k soukromým účelům. Naopak služební automobily, telefony nebo počítače využívané výlučně jako pracovní pomůcka pro výkon zaměstnání, nebyly považovány za vybavení domácnosti.

Všechny výpočty průměrných hodnot charakteristik bytového fondu - např. průměrná obytná plocha bytu, průměrný počet obytných místností na 1 byt apod. - byly počítány pouze ze souborů bytů se zjištěnými hodnotami.

STROVNATELNOST VÝSLEDKŮ SČÍTÁNÍ 2001 A 1991

Ve výsledcích sčítání 2001 jsou do **celkového počtu obyvatel** (v souladu s mezinárodními doporučeními) zahrnuti i cizinci s dlouhodobým pobytem. V údajích ze sčítání 1991 byli cizinci s povolením k dlouhodobému pobytu postaveni na roveň cizincům s krátkodobým pobytem a byli zahrnuti pouze do dočasně přítomného obyvatelstva.

Státní občanství obsahuje samostatné údaje o dvojím občanství, v roce 1991 byly případy dvojího občanství zpracovány ve výsledcích podle prvního uvedeného občanství, přičemž případy dvojího občanství, kde jedno bylo občanství ČR, byly zahrnuty do občanství ČR.

Národnost obsahuje poprvé v historii sčítání samostatné údaje i o případech uvedení dvojí národnosti, v roce 1991 byly případně zápisy dvojí národnosti zpracovány podle první uvedené.

Nejvyšší ukončené vzdělání je členěno podle klasifikace ISCED (International Standard Classification of Education - Mezinárodní norma pro klasifikaci vzdělávání). Samostatně je uváděno nástavbové studium (včetně absolvování dvou nebo více středních škol ukončených maturitou nebo závěrečnou zkouškou) a vyšší odborné vzdělání (absolvování vyšších odborných škol a konzervatoří ukončených absolutoriem). V roce 1991 tzv. vyšší vzdělání zahrnovalo podnikové instituty, speciální kurzy na vysokých školách, konzervatoř ukončenou absolutoriem a vyšší pedagogické školy. Při absolvování dvou škol stejného stupně byly zpracovány údaje podle školy, jejíž obor byl bližší vykonávanému zaměstnání sčítané osoby. Vysokoškolské vzdělání je členěno na bakalářské, vysokoškolské a vědeckou přípravu, v roce 1991 bylo uváděno jako jeden údaj - vysokoškolské vzdělání.

Údaje o **ekonomické aktivitě** nejsou plně srovnatelné. Ve sčítání 1991 byly do počtu ekonomicky aktivních zahrnovány i ženy na tzv. další mateřské dovolené (do 3 let věku dítěte) a osoby pobírající rodičovský příspěvek, pokud trval jejich pracovní poměr; v roce 2001 však jen ženy na mateřské dovolené v trvání 28 resp. 37 týdnů. Ostatní (tj. ženy na další mateřské dovolené a osoby pobírající rodičovský příspěvek) jsou zahrnuti do osob ekonomicky neaktivních. Rozdílné proti roku 1991 bylo zjišťování údajů o zaměstnání, postavení v zaměstnání a odvětví ekonomické činnosti u vojáků v základní, náhradní nebo civilní vojenské službě. Při sčítání v roce 1991 uváděli tyto údaje podle posledního vykonávaného zaměstnání, v roce 2001 v souladu s metodikou ILO (International Labour Organization – Mezinárodní organizace práce) uváděli zaměstnání „voják základní (náhradní

resp. civilní) služby“ a byli zahrnuti do odvětví obrany (resp. veřejné správy či sociálního zabezpečení v případě civilní služby).

Oproti sčítání 1991 byla v roce 2001 zařazena do programu sčítání otázka na místo trvalého pobytu jeden rok před sčítáním (obdobné informace se zjišťovaly do roku 1950 – rok přistěhování sčítané osoby do obce a odkud) a také otázka na druhé, případně další zaměstnání (naposledy zjišťované při sčítání v roce 1970 jako vedlejší zaměstnání).

V otázce na obydlí bytu je ve sčítání 2001 nová kategorie neobydlenosti - **přechodně obydlí byt**.

Rozdílné proti sčítání 1991 je zahrnování **obytných místností s plochou 4 - 7,9 m²**. Při sčítání 2001 jsou tyto místnosti součástí plochy obytných místností, v roce 1991 byla plocha těchto místností zahrnuta do ostatních prostor bytu (tedy spolu s plochou předsíně, příslušenství apod.). Z téhož důvodu se liší odvození ukazatele obytné plochy bytu (zahrnutím obytných místností s plochou 4 - 7,9 m²).

V charakteristikách **převládajícího způsobu vytápění** nejsou plně srovnatelné údaje o ústředním a etážovém vytápění, kde v důsledku změny metodického vymezení pojmu etážového topení došlo k přesunu části bytů s etážovým topením do skupiny bytů s ústředním topením. Podle definice etážového topení v roce 1991 byly zahrnuty do této skupiny i byty (převážně v rodinných domech), ve kterých byl tepelný zdroj mimo byt (ve sklepě, v komoře apod.). Podle definice roku 2001 byly všechny druhy vytápění se zdrojem tepla umístěným mimo byt (případně i v bytě - ve zvláštní místnosti k tomuto účelu určené) zahrnuty do ústředního vytápění. Tato skutečnost se promítla do údajů o bytech podle jednotlivých kategorií.

Při zjišťování **vybavení domácnosti** byla nově zařazena otázka na osobní počítač, naopak nebyla zjišťována na rozdíl od roku 1991 vybavenost mrazničkou, automatickou pračkou, televizorem.

Obdobně jako u obydlí bytu i u obydlí domu je ve sčítání 2001 nová kategorie neobydlí - **přechodně obydlí dům** (dům, ve kterém je pouze přechodně obydlí byt/byty a současně žádný trvale obydlí byt ani trvale či dlouhodobě bydlící osoba).

Druh domu - rodinný dům se ve sčítání 2001 člení na rodinný dům samostatný, rodinný dům dvojdomek a rodinný dům řadový (takovéto členění bylo zjišťováno naposledy při sčítání 1970).

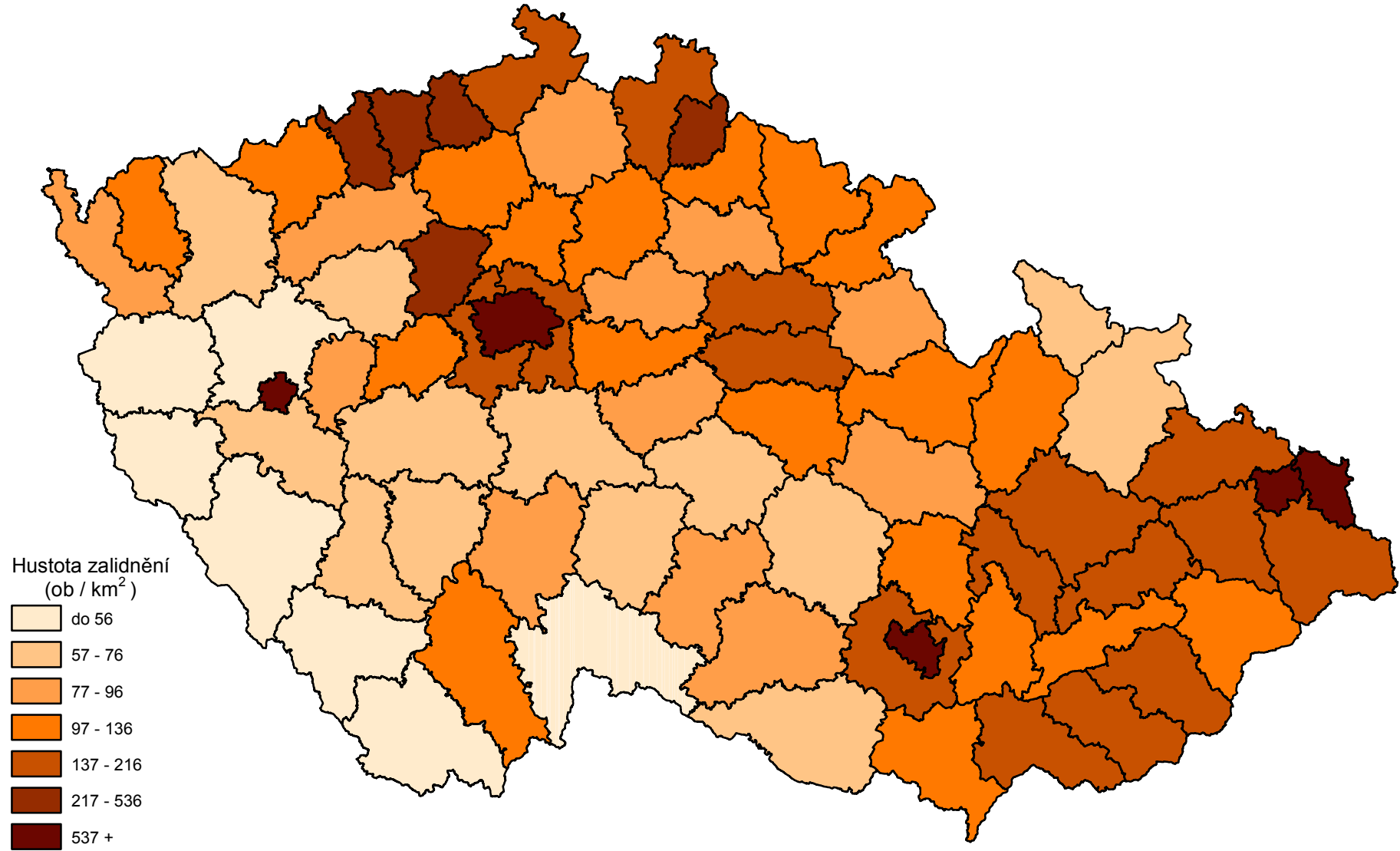
Písmeno B označuje údaje o „počtu narozených dětí v nynějším nebo posledním manželství“ a o „počtu zaměstnanců u zaměstnavatelů“. Tyto údaje nemohou být zveřejněny. Kontrolním protokolem Úřadu pro ochranu osobních údajů byla dne 23. dubna uložena jejich likvidace, kterou svým rozhodnutím čj. 549/01 – KP/RP ze dne 28.6.2001 potvrdil předseda ÚOOÚ. Ve věci je podána ústavní stížnost k Ústavnímu soudu, dosud nevyřešená.

MAPOVÁ ČÁST

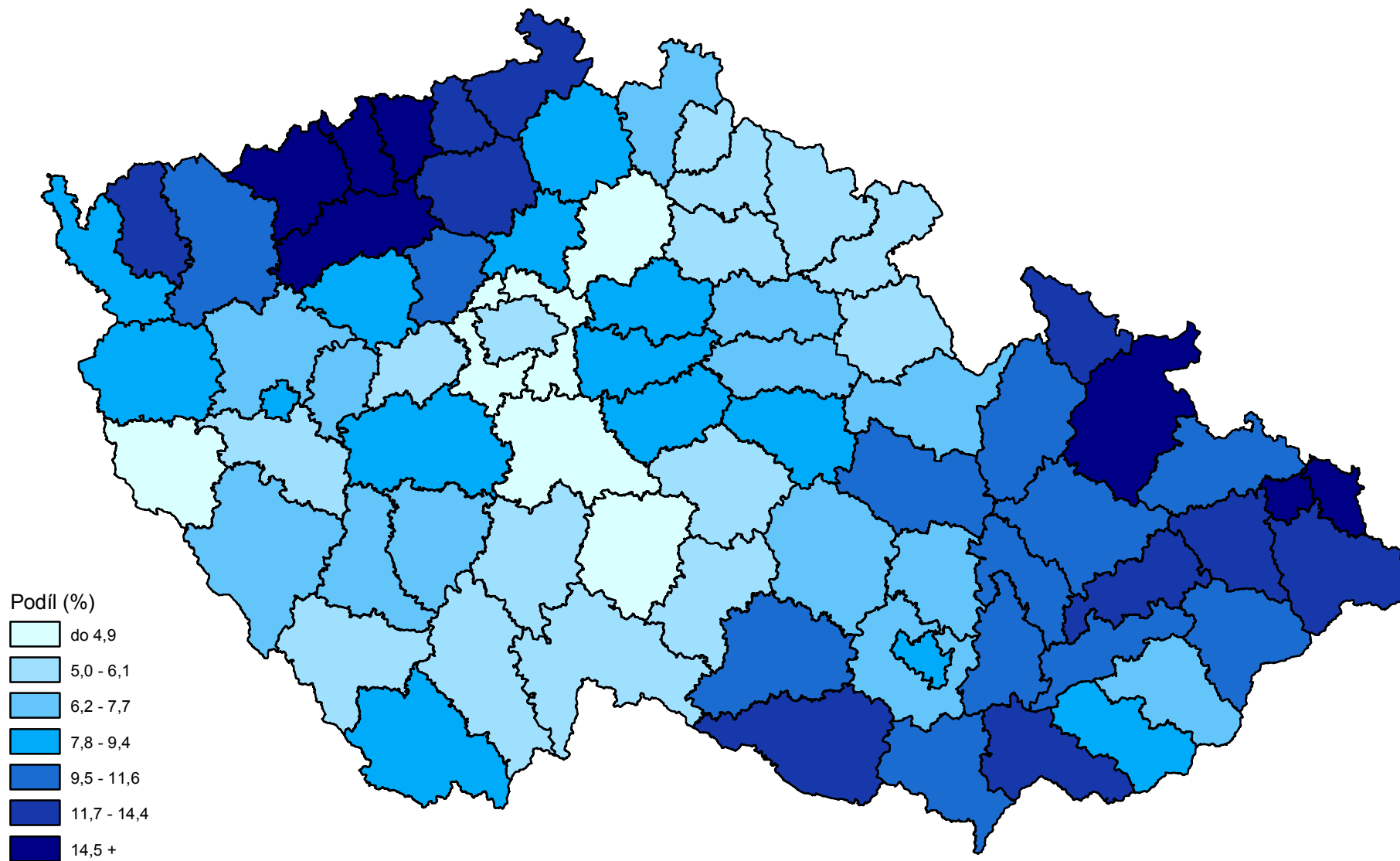
Česká republika



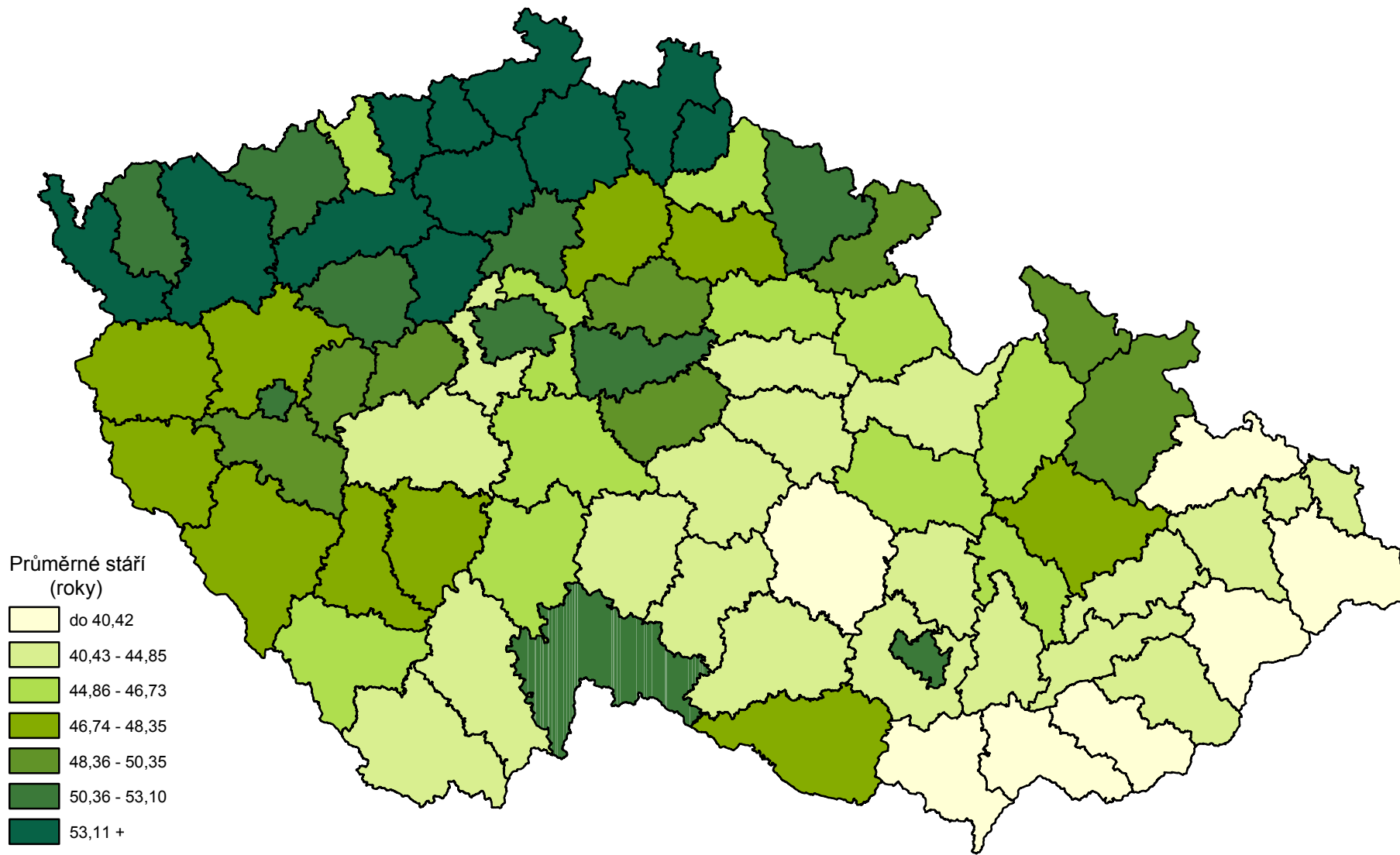
Hustota zalidnění - SLDB 2001



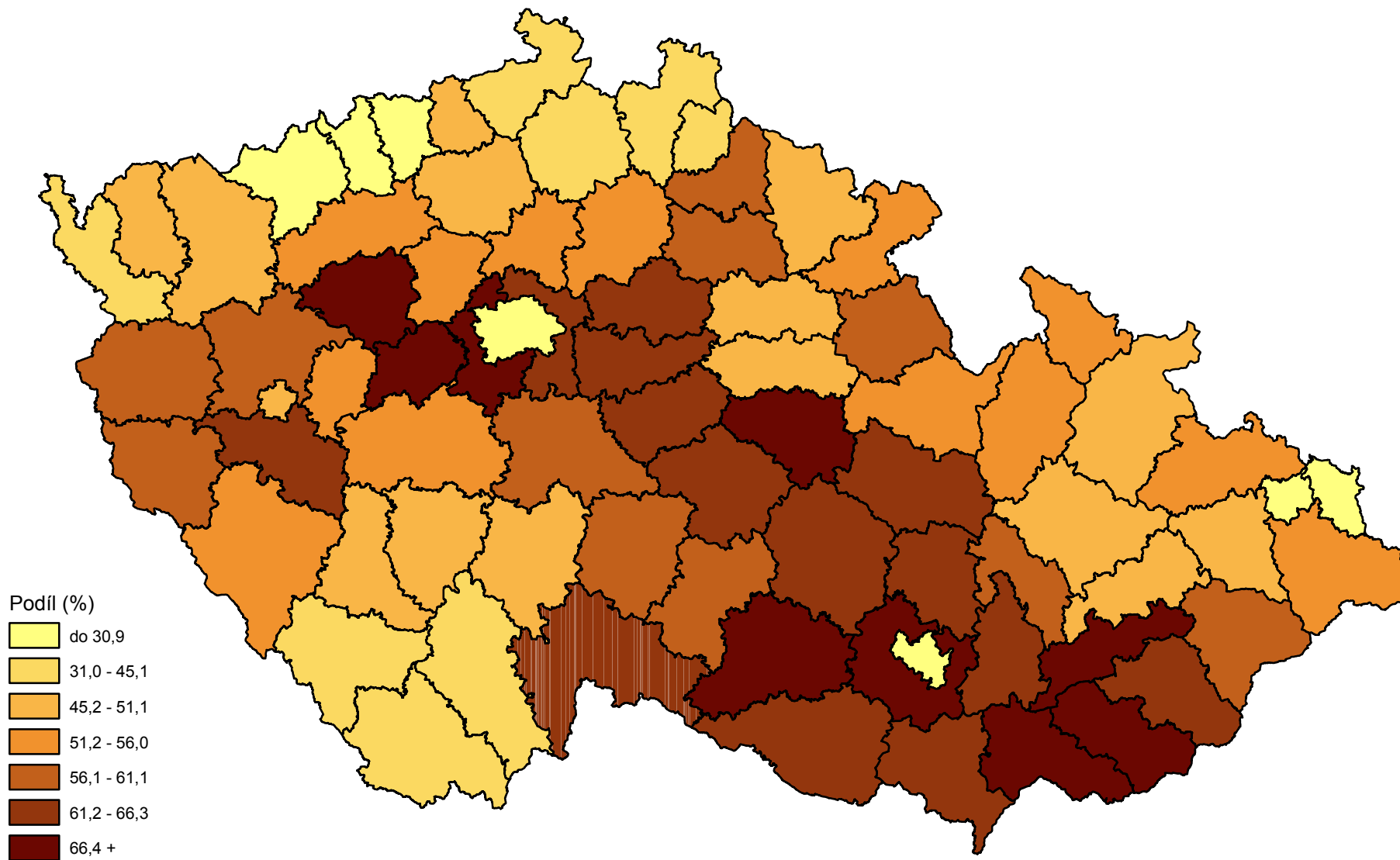
Podíl nezaměstnaných obyvatel z ekonomicky aktivních celkem - SLDB 2001



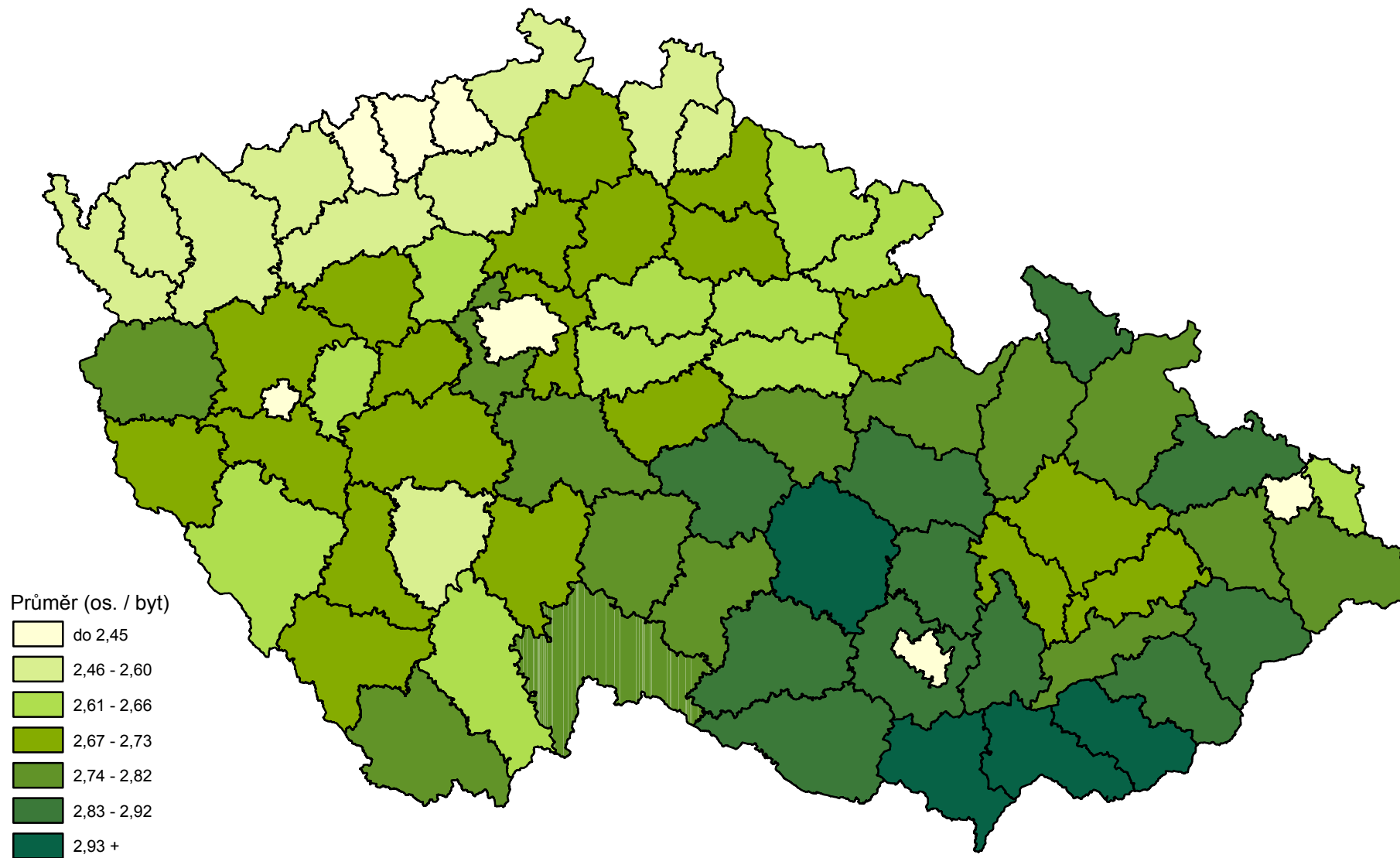
Průměrné stáří trvale obydlených domů - SLDB 2001



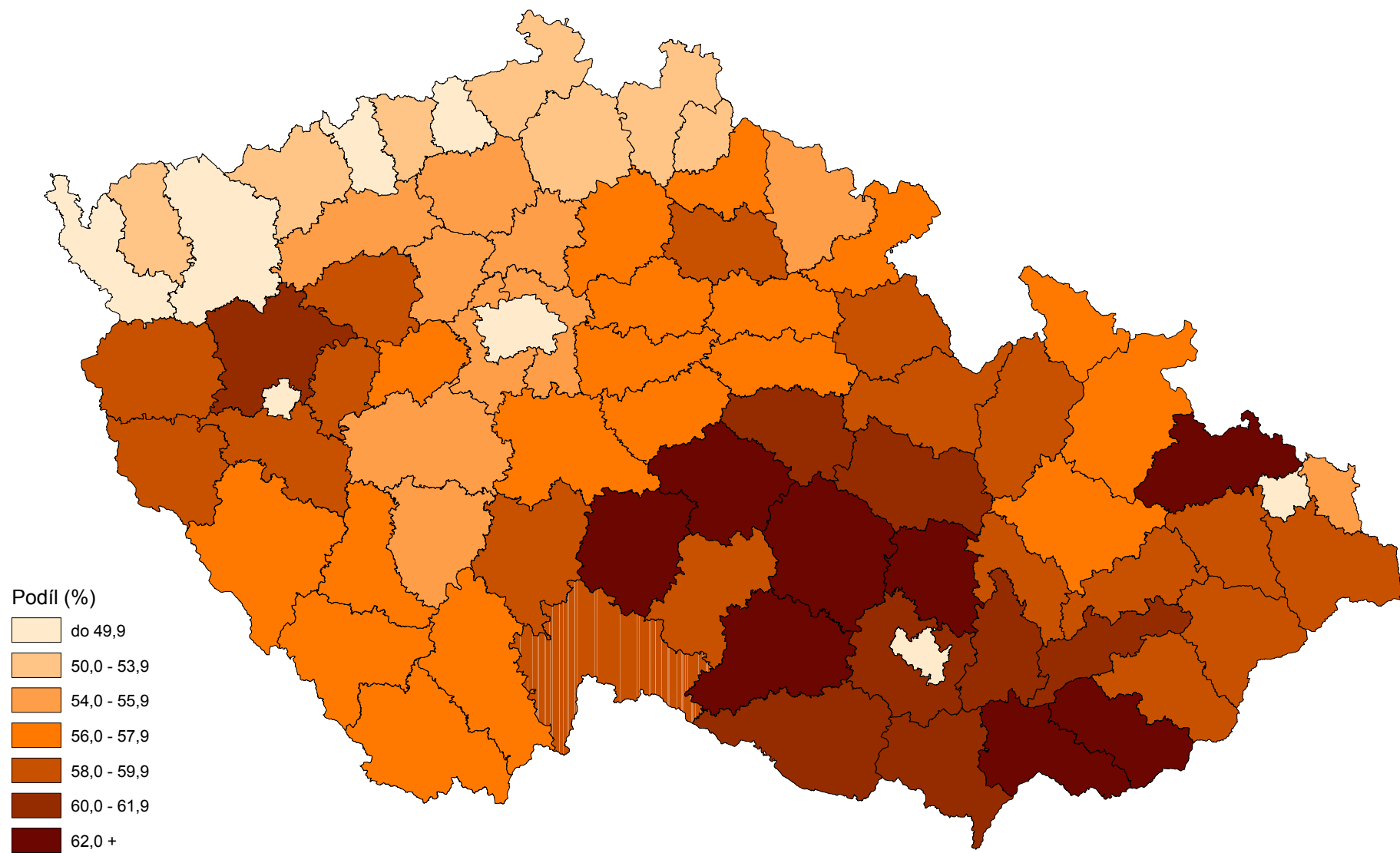
Podíl bytů ve vlastním domě a v osobním vlastnictví z bytů celkem - SLDB 2001



Průměrný počet osob bydlících v bytě - SLDB 2001



Podíl úplných rodin z úhrnu domácností - SLDB 2001



TABULKOVÁ ČÁST

Tab. č. 150 Obyvatelstvo podle pohlaví, rodinného stavu
a podle věku

Semily

Věk	Muži						Ženy						Obyvatelstvo úhrnem
	svobodní	ženatí	rozvedení	ovdovělí	nezjištěno	celkem	svobodné	vdané	rozvedené	ovdovělé	nezjištěno	celkem	
0	45	x	x	x	x	45	36	x	x	x	x	36	81
1	49	x	x	x	x	49	41	x	x	x	x	41	90
2	33	x	x	x	x	33	40	x	x	x	x	40	73
3	33	x	x	x	x	33	39	x	x	x	x	39	72
4	35	x	x	x	x	35	38	x	x	x	x	38	73
0 - 4	195	x	x	x	x	195	194	x	x	x	x	194	389
5	28	x	x	x	x	28	44	x	x	x	x	44	72
6	49	x	x	x	x	49	43	x	x	x	x	43	92
7	40	x	x	x	x	40	49	x	x	x	x	49	89
8	63	x	x	x	x	63	59	x	x	x	x	59	122
9	68	x	x	x	x	68	47	x	x	x	x	47	115
5 - 9	248	x	x	x	x	248	242	x	x	x	x	242	490
10	50	x	x	x	x	50	52	x	x	x	x	52	102
11	59	x	x	x	x	59	73	x	x	x	x	73	132
12	55	x	x	x	x	55	66	x	x	x	x	66	121
13	69	x	x	x	x	69	64	x	x	x	x	64	133
14	69	x	x	x	x	69	54	x	x	x	x	54	123
10 - 14	302	x	x	x	x	302	309	x	x	x	x	309	611
15	67	-	-	-	-	67	42	-	-	-	-	42	109
16	72	-	-	-	-	72	73	-	-	-	-	73	145
17	83	-	-	-	-	83	66	-	-	-	-	66	149
18	65	-	-	-	-	65	83	-	-	-	-	83	148
19	82	2	-	-	-	84	62	-	1	-	-	63	147
15 - 19	369	2	-	-	-	371	326	-	1	-	-	327	698
20	93	1	-	-	1	95	71	8	-	-	-	79	174
21	83	6	-	-	-	89	74	6	1	-	1	82	171
22	89	3	1	-	-	93	69	20	-	-	1	90	183
23	70	8	-	-	-	78	44	21	1	-	2	68	146
24	48	17	1	-	1	67	45	26	2	-	-	73	140
20 - 24	383	35	2	-	2	422	303	81	4	-	4	392	814
25	55	18	2	-	2	77	45	44	3	-	-	92	169
26	50	22	2	-	-	74	30	33	9	-	-	72	146
27	39	37	3	-	-	79	29	43	10	-	-	82	161
28	35	26	3	-	1	65	17	38	8	-	2	65	130
29	12	41	12	-	-	65	13	56	5	1	-	75	140
25 - 29	191	144	22	-	3	360	134	214	35	1	2	386	746
30	18	44	7	-	-	69	11	41	14	-	-	66	135
31	13	33	9	-	-	55	12	50	5	-	1	68	123
32	21	30	3	-	-	54	6	41	10	2	-	59	113
33	9	35	7	-	-	51	8	29	7	-	-	44	95
34	11	33	9	-	1	54	4	43	4	-	-	51	105
30 - 34	72	175	35	-	1	283	41	204	40	2	1	288	571

Tab. č. 150 Obyvatelstvo podle pohlaví, rodinného stavu
a podle věku

Semily

Věk	Muži						Ženy						Obyvatelstvo úhrnem
	svobodní	ženatí	rozvedení	ovdovělí	nezjištěno	celkem	svobodné	vdané	rozvedené	ovdovělé	nezjištěno	celkem	
35	8	40	16	1	-	65	3	41	13	-	-	57	122
36	5	47	10	-	-	62	-	38	11	3	-	52	114
37	8	42	8	-	-	58	8	56	17	2	-	83	141
38	7	37	6	-	1	51	4	35	13	2	-	54	105
39	8	44	13	-	1	66	2	43	10	1	1	57	123
35 - 39	36	210	53	1	2	302	17	213	64	8	1	303	605
40	3	36	8	-	-	47	3	38	14	1	1	57	104
41	3	33	9	1	1	47	-	37	16	-	-	53	100
42	10	37	12	-	-	59	3	54	22	1	-	80	139
43	5	58	16	-	1	80	3	58	11	4	-	76	156
44	2	42	15	-	-	59	5	56	25	2	1	89	148
40 - 44	23	206	60	1	2	292	14	243	88	8	2	355	647
45	3	64	18	1	-	86	2	48	7	4	-	61	147
46	8	64	11	-	-	83	5	63	14	1	1	84	167
47	6	65	15	2	-	88	-	42	16	2	-	60	148
48	5	71	7	1	1	85	2	44	10	6	-	62	147
49	5	43	9	-	-	57	2	61	13	3	-	79	136
45 - 49	27	307	60	4	1	399	11	258	60	16	1	346	745
50	5	50	9	-	-	64	3	56	7	1	-	67	131
51	3	36	8	1	-	48	2	53	6	7	-	68	116
52	1	58	9	-	-	68	4	57	17	4	-	82	150
53	2	56	9	3	-	70	5	49	16	11	-	81	151
54	3	70	9	3	1	86	3	44	5	10	-	62	148
50 - 54	14	270	44	7	1	336	17	259	51	33	-	360	696
55	-	39	9	1	1	50	2	45	7	4	1	59	109
56	1	46	7	1	-	55	4	41	13	10	-	68	123
57	3	40	9	-	-	52	5	44	6	7	-	62	114
58	-	36	5	2	-	43	4	37	5	11	-	57	100
59	3	32	3	2	-	40	1	40	8	11	1	61	101
55 - 59	7	193	33	6	1	240	16	207	39	43	2	307	547
60	2	49	7	-	-	58	2	38	6	9	1	56	114
61	1	37	5	2	-	45	1	27	2	11	-	41	86
62	1	22	1	-	-	24	2	29	4	9	-	44	68
63	1	25	4	2	-	32	-	24	9	12	-	45	77
64	1	20	3	1	-	25	1	23	7	13	-	44	69
60 - 64	6	153	20	5	-	184	6	141	28	54	1	230	414
65	-	32	3	1	-	36	-	31	7	11	1	50	86
66	1	34	2	1	-	38	-	31	4	15	1	51	89
67	-	37	7	6	-	50	3	26	3	17	-	49	99
68	2	31	2	3	-	38	1	25	5	22	2	55	93
69	-	26	4	7	-	37	-	17	5	20	-	42	79
65 - 69	3	160	18	18	-	199	4	130	24	85	4	247	446

Tab. č. 150 Obyvatelstvo podle pohlaví, rodinného stavu
a podle věku

Semily

Věk	Muži						Ženy						Obyvatelstvo úhrnem
	svobodní	ženatí	rozvedení	ovdovělí	nezjištěno	celkem	svobodné	vdané	rozvedené	ovdovělé	nezjištěno	celkem	
70	3	22	2	6	-	33	2	11	6	16	1	36	69
71	-	30	2	6	1	39	-	19	5	22	-	46	85
72	1	22	2	4	-	29	1	14	4	14	-	33	62
73	2	18	-	4	-	24	-	10	-	19	-	29	53
74	-	15	1	3	-	19	1	19	1	17	-	38	57
70 - 74	6	107	7	23	1	144	4	73	16	88	1	182	326
75	-	22	-	2	-	24	1	9	-	28	-	38	62
76	3	16	1	-	-	20	-	9	2	24	-	35	55
77	-	18	2	3	-	23	2	10	3	32	-	47	70
78	-	12	2	7	-	21	2	7	2	31	-	42	63
79	-	10	-	3	-	13	3	6	4	21	-	34	47
75 - 79	3	78	5	15	-	101	8	41	11	136	-	196	297
80	1	11	-	5	-	17	-	6	2	30	-	38	55
81	-	4	-	1	-	5	-	-	4	15	-	19	24
82	-	6	1	-	-	7	-	1	-	8	-	9	16
83	-	2	-	-	-	2	-	-	-	9	-	9	11
84	-	3	-	-	-	3	1	1	-	10	-	12	15
80 - 84	1	26	1	6	-	34	1	8	6	72	-	87	121
85	1	3	1	2	-	7	1	1	-	6	-	8	15
86	-	2	-	3	-	5	-	-	-	9	-	9	14
87	-	-	-	4	-	4	-	-	1	11	-	12	16
88	-	3	-	3	-	6	-	1	1	4	-	6	12
89	-	2	-	2	-	4	1	1	1	7	-	10	14
85 - 89	1	10	1	14	-	26	2	3	3	37	-	45	71
90	-	1	-	2	-	3	1	-	-	4	-	5	8
91	-	-	-	1	-	1	1	-	-	4	-	5	6
92	-	-	-	1	-	1	1	-	-	6	-	7	8
93	-	-	-	1	-	1	-	-	-	1	-	1	2
94	-	-	-	-	-	-	-	-	-	1	-	1	1
90 - 94	-	1	-	5	-	6	3	-	-	16	-	19	25
95 - 99	-	1	-	-	-	1	-	-	-	2	-	2	3
100+	-	-	-	-	-	-	-	-	-	-	-	-	-
nezjištěno	-	-	-	-	-	-	-	-	-	-	-	-	-
Úhrn	1887	2078	361	105	14	4445	1652	2075	470	601	19	4817	9262

1. Muži

Tab. č. 151 Obyvatelstvo podle ekonomické aktivity, podle věku
a podle pohlaví

Semily

Věk	Osoby ekonomicky aktivní						Osoby ekonomicky neaktivní				Obyvatelstvo s nezjištěnou ekonomickou aktivitou	Obyvatelstvo úhrnem
	celkem	zaměstnané osoby celkem	v tom			nezaměstnaní	celkem	v tom				
			pracující studenti, učni	pracující důchodci	ženy na mateřské dovolené			nepracující důchodci	ostatní s vlastním zdrojem obživy	ostatní ekonomicky neaktivní		
0 - 14	x	x	x	x	x	x	745	x	x	745	x	745
15	-	-	-	-	-	-	67	-	-	67	-	67
16	3	2	-	-	-	1	68	-	-	68	1	72
17	7	3	1	-	-	4	74	-	-	74	2	83
18	12	9	-	-	-	3	53	-	-	53	-	65
19	38	31	1	-	-	7	46	-	1	45	-	84
15 - 19	60	45	2	-	-	15	308	-	1	307	3	371
20	69	56	1	-	-	13	26	-	2	24	-	95
21	73	68	1	-	-	5	16	1	1	14	-	89
22	78	64	2	-	-	14	15	-	-	15	-	93
23	69	59	-	-	-	10	7	-	-	7	2	78
24	64	56	-	-	-	8	1	-	-	1	2	67
20 - 24	353	303	4	-	-	50	65	1	3	61	4	422
25	66	57	2	-	-	9	8	2	-	6	3	77
26	69	67	2	-	-	2	4	1	-	3	1	74
27	78	76	1	-	-	2	1	-	-	1	-	79
28	64	58	2	-	-	6	1	-	1	-	-	65
29	65	63	-	-	-	2	-	-	-	-	-	65
25 - 29	342	321	7	-	-	21	14	3	1	10	4	360
30	66	64	-	-	-	2	1	1	-	-	2	69
31	54	49	-	-	-	5	1	1	-	-	-	55
32	52	46	-	-	-	6	1	-	1	-	1	54
33	51	47	-	-	-	4	-	-	-	-	-	51
34	53	45	-	1	-	8	1	1	-	-	-	54
30 - 34	276	251	-	1	-	25	4	3	1	-	3	283
35	63	61	x	-	-	2	-	-	-	-	2	65
36	58	54	x	1	-	4	2	2	-	-	2	62
37	55	55	x	-	-	-	1	1	-	-	2	58
38	49	45	x	1	-	4	2	2	-	-	-	51
39	64	56	x	1	-	8	-	-	-	-	2	66
35 - 39	289	271	x	3	-	18	5	5	-	-	8	302
40	45	41	x	1	-	4	1	1	-	-	1	47
41	42	36	x	-	-	6	2	2	-	-	3	47
42	54	49	x	-	-	5	2	2	-	-	3	59
43	77	73	x	-	-	4	2	2	-	-	1	80
44	56	52	x	-	-	4	2	2	-	-	1	59
40 - 44	274	251	x	1	-	23	9	9	-	-	9	292
45	82	81	x	-	-	1	1	1	-	-	3	86
46	78	71	x	1	-	7	4	4	-	-	1	83
47	87	79	x	1	-	8	1	1	-	-	-	88
48	84	80	x	1	-	4	1	1	-	-	-	85
49	52	50	x	-	-	2	4	3	1	-	1	57
45 - 49	383	361	x	3	-	22	11	10	1	-	5	399

1. Muži

Tab. č. 151 Obyvatelstvo podle ekonomické aktivity, podle věku a podle pohlaví

Semily

Věk	Osoby ekonomicky aktivní						Osoby ekonomicky neaktivní				Obyvatelstvo s nezjištěnou ekonomickou aktivitou	Obyvatelstvo úhrnem
	celkem	zaměstnané osoby celkem	v tom z toho			nezaměstnaní	celkem	v tom				
			pracující studenti, učni	pracující důchodci	ženy na mateřské dovolené			nepracující důchodci	ostatní s vlastním zdrojem obživy	ostatní ekonomicky neaktivní		
50	58	56	x	1	x	2	4	3	1	-	2	64
51	46	44	x	-	x	2	2	2	-	-	-	48
52	64	62	x	2	x	2	4	4	-	-	-	68
53	63	61	x	-	x	2	6	5	1	-	1	70
54	75	72	x	-	x	3	9	9	-	-	2	86
50 - 54	306	295	x	3	x	11	25	23	2	-	5	336
55	43	42	x	-	x	1	7	7	-	-	-	50
56	50	46	x	1	x	4	5	5	-	-	-	55
57	45	43	x	2	x	2	7	6	1	-	-	52
58	29	27	x	3	x	2	14	14	-	-	-	43
59	25	24	x	-	x	1	15	15	-	-	-	40
55 - 59	192	182	x	6	x	10	48	47	1	-	-	240
60	26	26	x	5	x	-	32	32	-	-	-	58
61	14	14	x	9	x	-	31	31	-	-	-	45
62	7	7	x	7	x	-	17	17	-	-	-	24
63	9	9	x	5	x	-	23	23	-	-	-	32
64	8	8	x	7	x	-	17	17	-	-	-	25
60 - 64	64	64	x	33	x	-	120	120	-	-	-	184
65	8	8	x	8	x	-	28	28	-	-	-	36
66	4	4	x	4	x	-	34	34	-	-	-	38
67	12	12	x	12	x	-	38	38	-	-	-	50
68	5	5	x	5	x	-	33	33	-	-	-	38
69	4	4	x	4	x	-	33	33	-	-	-	37
65 - 69	33	33	x	33	x	-	166	166	-	-	-	199
70	3	3	x	3	x	-	30	30	-	-	-	33
71	6	6	x	6	x	-	33	33	-	-	-	39
72	4	4	x	4	x	-	25	25	-	-	-	29
73	-	-	x	-	x	-	24	24	-	-	-	24
74	-	-	x	-	x	-	19	19	-	-	-	19
70 - 74	13	13	x	13	x	-	131	131	-	-	-	144
75 - 79	-	-	x	-	x	-	101	101	-	-	-	101
80 - 84	-	-	x	-	x	-	34	34	-	-	-	34
85 - 89	-	-	x	-	x	-	26	26	-	-	-	26
90 - 94	-	-	x	-	x	-	6	6	-	-	-	6
95+	-	-	x	-	x	-	1	1	-	-	-	1
nezjištěno	-	-	-	-	-	-	-	-	-	-	-	-
Úhrn	2585	2390	13	96	-	195	1819	686	10	1123	41	4445
z toho ve věku:												
15 - 64	2539	2344	13	50	-	195	609	221	10	378	41	3189
65+	46	46	x	46	x	-	465	465	-	-	-	511

2. Ženy

Tab. č. 151 Obyvatelstvo podle ekonomické aktivity, podle věku a podle pohlaví

Semily

Věk	Osoby ekonomicky aktivní						Osoby ekonomicky neaktivní				Obyvatelstvo s nezjištěnou ekonomickou aktivitou	Obyvatelstvo úhrnem
	celkem	zaměstnané osoby celkem	v tom z toho			nezaměstnaní	celkem	v tom				
			pracující studenti, učni	pracující důchodci	ženy na mateřské dovolené			nepracující důchodci	ostatní s vlastním zdrojem obživy	ostatní ekonomicky neaktivní		
0 - 14	x	x	x	x	x	x	745	x	x	745	x	745
15	-	-	-	-	-	-	42	-	-	42	-	42
16	7	1	-	-	-	6	66	-	-	66	-	73
17	2	1	-	-	-	1	64	-	-	64	-	66
18	10	8	1	-	-	2	72	-	-	72	1	83
19	25	18	2	-	-	7	38	-	2	36	-	63
15 - 19	44	28	3	-	-	16	282	-	2	280	1	327
20	49	42	1	-	4	7	29	-	2	27	1	79
21	55	53	-	-	3	2	26	-	3	23	1	82
22	67	62	1	-	3	5	22	1	8	13	1	90
23	49	44	1	-	7	5	18	-	4	14	1	68
24	53	48	2	-	3	5	18	-	8	10	2	73
20 - 24	273	249	5	-	20	24	113	1	25	87	6	392
25	66	59	2	-	4	7	23	-	16	7	3	92
26	55	47	-	-	5	8	16	-	11	5	1	72
27	60	57	-	-	8	3	20	-	10	10	2	82
28	47	40	-	-	5	7	18	1	11	6	-	65
29	61	57	-	-	7	4	12	-	6	6	2	75
25 - 29	289	260	2	-	29	29	89	1	54	34	8	386
30	57	48	-	-	3	9	8	-	4	4	1	66
31	52	49	-	-	2	3	14	3	5	6	2	68
32	53	48	-	-	1	5	5	1	1	3	1	59
33	37	36	-	-	2	1	7	-	4	3	-	44
34	43	41	-	-	1	2	8	3	2	3	-	51
30 - 34	242	222	-	-	9	20	42	7	16	19	4	288
35	48	46	x	-	-	2	9	1	3	5	-	57
36	49	45	x	-	-	4	2	1	-	1	1	52
37	77	69	x	-	-	8	6	-	3	3	-	83
38	51	50	x	1	1	1	3	-	1	2	-	54
39	53	51	x	-	-	2	4	2	1	1	-	57
35 - 39	278	261	x	1	1	17	24	4	8	12	1	303
40	52	48	x	-	-	4	3	-	1	2	2	57
41	50	47	x	-	1	3	3	-	2	1	-	53
42	76	70	x	-	2	6	4	3	-	1	-	80
43	72	70	x	-	-	2	4	2	-	2	-	76
44	82	77	x	-	1	5	6	5	-	1	1	89
40 - 44	332	312	x	-	4	20	20	10	3	7	3	355
45	53	52	x	-	-	1	8	5	-	3	-	61
46	76	70	x	-	-	6	8	8	-	-	-	84
47	52	50	x	-	-	2	8	6	-	2	-	60
48	57	54	x	-	-	3	5	5	-	-	-	62
49	71	65	x	3	-	6	8	6	-	2	-	79
45 - 49	309	291	x	3	-	18	37	30	-	7	-	346

2. Ženy

Tab. č. 151 Obyvatelstvo podle ekonomické aktivity, podle věku a podle pohlaví

Semily

Věk	Osoby ekonomicky aktivní						Osoby ekonomicky neaktivní				Obyvatelstvo s nezjištěnou ekonomickou aktivitou	Obyvatelstvo úhrnem
	celkem	zaměstnané osoby celkem	v tom z toho			nezaměstnaní	celkem	v tom				
			pracující studenti, učni	pracující důchodci	ženy na mateřské dovolené			nepracující důchodci	ostatní s vlastním zdrojem obživy	ostatní ekonomicky neaktivní		
50	65	63	x	-	x	2	2	1	-	1	-	67
51	61	60	x	1	x	1	7	5	1	1	-	68
52	69	67	x	-	x	2	13	10	-	3	-	82
53	70	63	x	-	x	7	9	8	1	-	2	81
54	45	44	x	1	x	1	17	16	-	1	-	62
50 - 54	310	297	x	2	x	13	48	40	2	6	2	360
55	33	31	x	3	x	2	26	26	-	-	-	59
56	29	29	x	14	x	-	39	39	-	-	-	68
57	20	20	x	7	x	-	42	42	-	-	-	62
58	15	15	x	12	x	-	42	42	-	-	-	57
59	16	16	x	15	x	-	45	45	-	-	-	61
55 - 59	113	111	x	51	x	2	194	194	-	-	-	307
60	14	14	x	14	x	-	41	41	-	-	1	56
61	9	9	x	8	x	-	32	32	-	-	-	41
62	11	11	x	11	x	-	33	33	-	-	-	44
63	8	8	x	8	x	-	37	37	-	-	-	45
64	6	6	x	6	x	-	38	38	-	-	-	44
60 - 64	48	48	x	47	x	-	181	181	-	-	1	230
65	4	4	x	4	x	-	46	46	-	-	-	50
66	8	8	x	8	x	-	43	43	-	-	-	51
67	7	7	x	7	x	-	42	42	-	-	-	49
68	4	4	x	4	x	-	51	51	-	-	-	55
69	5	5	x	5	x	-	37	37	-	-	-	42
65 - 69	28	28	x	28	x	-	219	219	-	-	-	247
70	4	4	x	4	x	-	32	32	-	-	-	36
71	3	3	x	3	x	-	43	43	-	-	-	46
72	1	1	x	1	x	-	32	32	-	-	-	33
73	-	-	x	-	x	-	29	29	-	-	-	29
74	1	1	x	1	x	-	37	37	-	-	-	38
70 - 74	9	9	x	9	x	-	173	173	-	-	-	182
75 - 79	-	-	x	-	x	-	196	196	-	-	-	196
80 - 84	-	-	x	-	x	-	87	87	-	-	-	87
85 - 89	-	-	x	-	x	-	45	45	-	-	-	45
90 - 94	-	-	x	-	x	-	19	19	-	-	-	19
95+	-	-	x	-	x	-	2	2	-	-	-	2
nezjištěno	-	-	-	-	-	-	-	-	-	-	-	-
Úhrn	2275	2116	10	141	63	159	2516	1209	110	1197	26	4817
z toho ve věku:												
15 - 64	2238	2079	10	104	63	159	1030	468	110	452	26	3294
65+	37	37	x	37	x	-	741	741	-	-	-	778

3. Muži a ženy úhrnem

Tab. č. 151 Obyvatelstvo podle ekonomické aktivity, podle věku a podle pohlaví

Semily

Věk	Osoby ekonomicky aktivní						Osoby ekonomicky neaktivní				Obyvatelstvo s nezjištěnou ekonomickou aktivitou	Obyvatelstvo úhrnem
	celkem	zaměstnané osoby celkem	v tom z toho			nezaměstnaní	celkem	v tom				
			pracující studenti, učni	pracující důchodci	ženy na mateřské dovolené			nepracující důchodci	ostatní s vlastním zdrojem obživy	ostatní ekonomicky neaktivní		
0 - 14	x	x	x	x	x	x	1490	x	x	1490	x	1490
15	-	-	-	-	-	-	109	-	-	109	-	109
16	10	3	-	-	-	7	134	-	-	134	1	145
17	9	4	1	-	-	5	138	-	-	138	2	149
18	22	17	1	-	-	5	125	-	-	125	1	148
19	63	49	3	-	-	14	84	-	3	81	-	147
15 - 19	104	73	5	-	-	31	590	-	3	587	4	698
20	118	98	2	-	4	20	55	-	4	51	1	174
21	128	121	1	-	3	7	42	1	4	37	1	171
22	145	126	3	-	3	19	37	1	8	28	1	183
23	118	103	1	-	7	15	25	-	4	21	3	146
24	117	104	2	-	3	13	19	-	8	11	4	140
20 - 24	626	552	9	-	20	74	178	2	28	148	10	814
25	132	116	4	-	4	16	31	2	16	13	6	169
26	124	114	2	-	5	10	20	1	11	8	2	146
27	138	133	1	-	8	5	21	-	10	11	2	161
28	111	98	2	-	5	13	19	1	12	6	-	130
29	126	120	-	-	7	6	12	-	6	6	2	140
25 - 29	631	581	9	-	29	50	103	4	55	44	12	746
30	123	112	-	-	3	11	9	1	4	4	3	135
31	106	98	-	-	2	8	15	4	5	6	2	123
32	105	94	-	-	1	11	6	1	2	3	2	113
33	88	83	-	-	2	5	7	-	4	3	-	95
34	96	86	-	1	1	10	9	4	2	3	-	105
30 - 34	518	473	-	1	9	45	46	10	17	19	7	571
35	111	107	x	-	-	4	9	1	3	5	2	122
36	107	99	x	1	-	8	4	3	-	1	3	114
37	132	124	x	-	-	8	7	1	3	3	2	141
38	100	95	x	2	1	5	5	2	1	2	-	105
39	117	107	x	1	-	10	4	2	1	1	2	123
35 - 39	567	532	x	4	1	35	29	9	8	12	9	605
40	97	89	x	1	-	8	4	1	1	2	3	104
41	92	83	x	-	1	9	5	2	2	1	3	100
42	130	119	x	-	2	11	6	5	-	1	3	139
43	149	143	x	-	-	6	6	4	-	2	1	156
44	138	129	x	-	1	9	8	7	-	1	2	148
40 - 44	606	563	x	1	4	43	29	19	3	7	12	647
45	135	133	x	-	-	2	9	6	-	3	3	147
46	154	141	x	1	-	13	12	12	-	-	1	167
47	139	129	x	1	-	10	9	7	-	2	-	148
48	141	134	x	1	-	7	6	6	-	-	-	147
49	123	115	x	3	-	8	12	9	1	2	1	136
45 - 49	692	652	x	6	-	40	48	40	1	7	5	745

3. Muži a ženy úhrnem

Tab. č. 151 Obyvatelstvo podle ekonomické aktivity, podle věku a podle pohlaví

Semily

Věk	Osoby ekonomicky aktivní						Osoby ekonomicky neaktivní				Obyvatelstvo s nezjištěnou ekonomickou aktivitou	Obyvatelstvo úhrnem
	celkem	zaměstnané osoby celkem	v tom z toho			nezaměstnaní	celkem	v tom				
			pracující studenti, učni	pracující důchodci	ženy na mateřské dovolené			nepracující důchodci	ostatní s vlastním zdrojem obživy	ostatní ekonomicky neaktivní		
50	123	119	x	1	x	4	6	4	1	1	2	131
51	107	104	x	1	x	3	9	7	1	1	-	116
52	133	129	x	2	x	4	17	14	-	3	-	150
53	133	124	x	-	x	9	15	13	2	-	3	151
54	120	116	x	1	x	4	26	25	-	1	2	148
50 - 54	616	592	x	5	x	24	73	63	4	6	7	696
55	76	73	x	3	x	3	33	33	-	-	-	109
56	79	75	x	15	x	4	44	44	-	-	-	123
57	65	63	x	9	x	2	49	48	1	-	-	114
58	44	42	x	15	x	2	56	56	-	-	-	100
59	41	40	x	15	x	1	60	60	-	-	-	101
55 - 59	305	293	x	57	x	12	242	241	1	-	-	547
60	40	40	x	19	x	-	73	73	-	-	1	114
61	23	23	x	17	x	-	63	63	-	-	-	86
62	18	18	x	18	x	-	50	50	-	-	-	68
63	17	17	x	13	x	-	60	60	-	-	-	77
64	14	14	x	13	x	-	55	55	-	-	-	69
60 - 64	112	112	x	80	x	-	301	301	-	-	1	414
65	12	12	x	12	x	-	74	74	-	-	-	86
66	12	12	x	12	x	-	77	77	-	-	-	89
67	19	19	x	19	x	-	80	80	-	-	-	99
68	9	9	x	9	x	-	84	84	-	-	-	93
69	9	9	x	9	x	-	70	70	-	-	-	79
65 - 69	61	61	x	61	x	-	385	385	-	-	-	446
70	7	7	x	7	x	-	62	62	-	-	-	69
71	9	9	x	9	x	-	76	76	-	-	-	85
72	5	5	x	5	x	-	57	57	-	-	-	62
73	-	-	x	-	x	-	53	53	-	-	-	53
74	1	1	x	1	x	-	56	56	-	-	-	57
70 - 74	22	22	x	22	x	-	304	304	-	-	-	326
75 - 79	-	-	x	-	x	-	297	297	-	-	-	297
80 - 84	-	-	x	-	x	-	121	121	-	-	-	121
85 - 89	-	-	x	-	x	-	71	71	-	-	-	71
90 - 94	-	-	x	-	x	-	25	25	-	-	-	25
95+	-	-	x	-	x	-	3	3	-	-	-	3
nezjištěno	-	-	-	-	-	-	-	-	-	-	-	-
Úhrn	4860	4506	23	237	63	354	4335	1895	120	2320	67	9262
z toho ve věku:												
15 - 64	4777	4423	23	154	63	354	1639	689	120	830	67	6483
65+	83	83	x	83	x	-	1206	1206	-	-	-	1289

Tab. č. 152 Obyvatelstvo podle národnosti a podle pohlaví a věku

Semily

Pohlaví, věk	Národnost											
	česká	moravská	slezská	slovenská	polská	německá	romská	maďarská	ukrajinská	ruská	rusínská	
Muži												
0 - 4	186	-	-	1	1	-	-	-	-	-	-	-
5 - 9	239	-	-	1	-	-	-	-	1	1	1	-
10 - 14	300	-	-	1	-	1	-	-	-	-	-	-
15 - 19	361	-	-	1	1	-	1	-	-	-	-	-
20 - 24	410	1	-	3	-	-	1	-	1	-	-	-
25 - 29	339	-	-	2	1	-	1	1	3	1	-	-
30 - 34	271	-	-	4	1	-	-	-	4	1	-	-
35 - 39	283	-	1	7	2	-	-	1	4	-	-	-
40 - 44	269	-	-	7	3	1	3	-	2	1	-	-
45 - 49	375	1	1	11	-	-	1	1	2	2	-	-
50 - 54	315	1	-	7	1	1	-	4	1	-	-	-
55 - 59	228	1	-	7	-	-	-	-	-	-	-	-
60 - 64	173	-	-	9	-	-	-	1	-	-	-	-
65 - 69	191	-	-	3	-	1	-	2	-	-	-	-
70 - 74	139	-	-	3	-	-	-	-	-	-	-	-
75 - 79	99	-	-	1	-	-	-	-	1	-	-	-
80+	66	-	-	1	-	-	-	-	-	-	-	-
nezjištěno	-	-	-	-	-	-	-	-	-	-	-	-
celkem	4244	4	2	69	10	4	7	10	19	6	1	-
%	95,5	0,1	0,0	1,6	0,2	0,1	0,2	0,2	0,4	0,1	0,0	-
Ženy												
0 - 4	193	-	-	-	-	-	-	-	-	-	-	-
5 - 9	235	-	-	1	1	-	-	-	1	-	-	-
10 - 14	301	-	-	1	-	-	3	-	2	-	-	-
15 - 19	322	-	-	-	-	-	-	-	1	1	-	-
20 - 24	383	-	-	1	1	-	-	1	1	1	-	-
25 - 29	356	-	-	4	6	-	1	-	9	2	-	-
30 - 34	266	-	-	4	5	-	1	1	5	2	-	-
35 - 39	286	-	-	5	7	-	-	1	1	1	-	-
40 - 44	326	1	-	11	6	-	1	-	1	5	-	-
45 - 49	290	-	-	11	35	-	-	3	-	4	-	-
50 - 54	308	1	-	15	26	-	-	2	2	-	-	-
55 - 59	279	-	-	20	4	1	-	-	-	-	-	-
60 - 64	204	-	-	15	4	1	-	1	1	-	-	-
65 - 69	234	-	-	6	2	-	-	1	-	-	-	-
70 - 74	176	1	-	5	-	-	-	-	-	-	-	-
75 - 79	186	-	-	7	-	-	-	-	-	1	1	-
80+	147	-	-	2	1	1	-	-	-	-	-	-
nezjištěno	-	-	-	-	-	-	-	-	-	-	-	-
celkem	4492	3	-	108	98	3	6	10	24	17	1	-
%	93,3	0,1	-	2,2	2,0	0,1	0,1	0,2	0,5	0,4	0,0	-

Tab. č. 152 Obyvatelstvo podle národnosti a podle pohlaví a věku

Semily

Pohlaví, věk	Národnost										Obyvatelstvo celkem	
	bulharská	rumunská	řecká	vietnamská	albánská	chorvatská	srbská	jiná	dvojí	nezjištěno		
Muži												
0 - 4	-	-	-	-	-	-	-	-	2	-	5	195
5 - 9	-	-	1	-	-	-	-	-	-	-	4	248
10 - 14	-	-	-	-	-	-	-	-	-	-	-	302
15 - 19	-	-	-	-	-	-	-	-	-	-	7	371
20 - 24	-	-	1	-	-	-	-	-	-	-	5	422
25 - 29	-	-	1	-	-	-	-	-	2	-	9	360
30 - 34	-	-	-	-	-	-	-	-	1	-	1	283
35 - 39	-	-	-	-	-	-	-	-	1	-	3	302
40 - 44	-	-	-	-	-	-	-	-	1	1	4	292
45 - 49	-	-	-	-	-	-	-	-	-	-	5	399
50 - 54	-	-	-	-	-	-	-	1	-	-	5	336
55 - 59	1	-	1	-	-	-	-	-	-	-	2	240
60 - 64	-	-	-	-	-	-	-	-	1	-	-	184
65 - 69	-	-	-	-	-	-	-	-	-	-	2	199
70 - 74	-	-	-	-	-	-	-	-	-	-	2	144
75 - 79	-	-	-	-	-	-	-	-	-	-	-	101
80+	-	-	-	-	-	-	-	-	-	-	-	67
nezjištěno	-	-	-	-	-	-	-	-	-	-	-	-
celkem	1	-	4	-	-	-	1	8	1	54	4445	
%	0,0	-	0,1	-	-	-	0,0	0,2	0,0	1,2	100,0	
Ženy												
0 - 4	-	-	-	-	-	-	-	1	-	-	-	194
5 - 9	-	-	1	-	-	-	-	-	-	-	3	242
10 - 14	-	-	-	-	-	-	-	-	-	-	2	309
15 - 19	-	-	-	-	-	-	-	-	-	-	3	327
20 - 24	-	-	-	-	-	-	-	-	-	-	4	392
25 - 29	-	-	-	-	-	-	-	-	-	1	7	386
30 - 34	-	-	-	-	-	-	-	-	-	-	4	288
35 - 39	-	-	-	-	-	-	-	-	-	-	2	303
40 - 44	-	-	-	-	-	-	-	-	-	-	4	355
45 - 49	-	-	-	-	-	-	-	-	-	-	3	346
50 - 54	-	-	-	-	-	-	-	-	-	1	5	360
55 - 59	-	-	-	-	-	-	-	1	-	-	2	307
60 - 64	-	-	-	-	-	-	-	-	-	1	3	230
65 - 69	-	-	-	-	-	-	-	-	-	-	4	247
70 - 74	-	-	-	-	-	-	-	-	-	-	-	182
75 - 79	-	-	-	-	-	1	-	-	-	-	-	196
80+	-	-	-	-	-	-	-	-	-	-	2	153
nezjištěno	-	-	-	-	-	-	-	-	-	-	-	-
celkem	-	-	1	-	-	1	-	2	3	48	4817	
%	-	-	0,0	-	-	0,0	-	0,0	0,1	1,0	100,0	

Tab. č. 152 Obyvatelstvo podle národnosti a podle pohlaví a věku

Semily

Pohlaví, věk	Národnost											
	česká	moravská	slezská	slovenská	polská	německá	romská	maďarská	ukrajinská	ruská	rusínská	
Úhrn												
0 - 4	379	-	-	1	1	-	-	-	-	-	-	-
5 - 9	474	-	-	2	1	-	-	-	2	1	1	-
10 - 14	601	-	-	2	-	1	3	-	2	-	-	-
15 - 19	683	-	-	1	1	-	1	-	1	1	-	-
20 - 24	793	1	-	4	1	-	1	1	2	1	-	-
25 - 29	695	-	-	6	7	-	2	1	12	3	-	-
30 - 34	537	-	-	8	6	-	1	1	9	3	-	-
35 - 39	569	-	1	12	9	-	-	2	5	1	-	-
40 - 44	595	1	-	18	9	1	4	-	3	6	-	-
45 - 49	665	1	1	22	35	-	1	4	2	6	-	-
50 - 54	623	2	-	22	27	1	-	6	3	-	-	-
55 - 59	507	1	-	27	4	1	-	-	-	-	-	-
60 - 64	377	-	-	24	4	1	-	2	1	-	-	-
65 - 69	425	-	-	9	2	1	-	3	-	-	-	-
70 - 74	315	1	-	8	-	-	-	-	-	-	-	-
75 - 79	285	-	-	8	-	-	-	-	1	1	1	-
80+	213	-	-	3	1	1	-	-	-	-	-	-
nezjištěno	-	-	-	-	-	-	-	-	-	-	-	-
celkem	8736	7	2	177	108	7	13	20	43	23	2	2
%	94,3	0,1	0,0	1,9	1,2	0,1	0,1	0,2	0,5	0,2	0,0	0,0
Z 1000 obyvatel dané národnosti												
0 - 4	43	-	-	6	9	-	-	-	-	-	-	-
5 - 9	54	-	-	11	9	-	-	-	47	43	500	-
10 - 14	69	-	-	11	-	143	231	-	47	-	-	-
15 - 19	78	-	-	6	9	-	77	-	23	43	-	-
20 - 24	91	143	-	23	9	-	77	50	47	43	-	-
25 - 29	80	-	-	34	65	-	154	50	279	130	-	-
30 - 34	61	-	-	45	56	-	77	50	209	130	-	-
35 - 39	65	-	500	68	83	-	-	100	116	43	-	-
40 - 44	68	143	-	102	83	143	308	-	70	261	-	-
45 - 49	76	143	500	124	324	-	77	200	47	261	-	-
50 - 54	71	286	-	124	250	143	-	300	70	-	-	-
55 - 59	58	143	-	153	37	143	-	-	-	-	-	-
60 - 64	43	-	-	136	37	143	-	100	23	-	-	-
65 - 69	49	-	-	51	19	143	-	150	-	-	-	-
70 - 74	36	143	-	45	-	-	-	-	-	-	-	-
75 - 79	33	-	-	45	-	-	-	-	23	43	500	-
80+	24	-	-	17	9	143	-	-	-	-	-	-
nezjištěno	-	-	-	-	-	-	-	-	-	-	-	-
celkem	1000	1000	1000	1000	1000	1000	1000	1000	1000	1000	1000	1000

Tab. č. 152 Obyvatelstvo podle národnosti a podle pohlaví a věku

Semily

Pohlaví, věk	Národnost										Obyvatelstvo celkem	
	bulharská	rumunská	řecká	vietnamská	albánská	chorvatská	srbská	jiná	dvojí	nezjištěno		
Úhrn												
0 - 4	-	-	-	-	-	-	-	3	-	-	5	389
5 - 9	-	-	2	-	-	-	-	-	-	-	7	490
10 - 14	-	-	-	-	-	-	-	-	-	-	2	611
15 - 19	-	-	-	-	-	-	-	-	-	-	10	698
20 - 24	-	-	1	-	-	-	-	-	-	-	9	814
25 - 29	-	-	1	-	-	-	-	2	1	16	746	
30 - 34	-	-	-	-	-	-	-	1	-	5	571	
35 - 39	-	-	-	-	-	-	-	1	-	5	605	
40 - 44	-	-	-	-	-	-	-	1	1	8	647	
45 - 49	-	-	-	-	-	-	-	-	-	8	745	
50 - 54	-	-	-	-	-	-	1	-	1	10	696	
55 - 59	1	-	1	-	-	-	-	1	-	4	547	
60 - 64	-	-	-	-	-	-	-	1	1	3	414	
65 - 69	-	-	-	-	-	-	-	-	-	6	446	
70 - 74	-	-	-	-	-	-	-	-	-	2	326	
75 - 79	-	-	-	-	-	1	-	-	-	-	297	
80+	-	-	-	-	-	-	-	-	-	2	220	
nezjištěno	-	-	-	-	-	-	-	-	-	-	-	-
celkem	1	-	5	-	-	1	1	10	4	102	9262	
%	0,0	-	0,1	-	-	0,0	0,0	0,1	0,0	1,1	100,0	
Z 1000 obyvatel dané národnosti												
0 - 4	-	X	-	X	X	-	-	300	-	49	42	
5 - 9	-	X	400	X	X	-	-	-	-	69	53	
10 - 14	-	X	-	X	X	-	-	-	-	20	66	
15 - 19	-	X	-	X	X	-	-	-	-	98	75	
20 - 24	-	X	200	X	X	-	-	-	-	88	88	
25 - 29	-	X	200	X	X	-	-	200	250	157	81	
30 - 34	-	X	-	X	X	-	-	100	-	49	62	
35 - 39	-	X	-	X	X	-	-	100	-	49	65	
40 - 44	-	X	-	X	X	-	-	100	250	78	70	
45 - 49	-	X	-	X	X	-	-	-	-	78	80	
50 - 54	-	X	-	X	X	-	1000	-	250	98	75	
55 - 59	1000	X	200	X	X	-	-	100	-	39	59	
60 - 64	-	X	-	X	X	-	-	100	250	29	45	
65 - 69	-	X	-	X	X	-	-	-	-	59	48	
70 - 74	-	X	-	X	X	-	-	-	-	20	35	
75 - 79	-	X	-	X	X	1000	-	-	-	-	32	
80+	-	X	-	X	X	-	-	-	-	20	24	
nezjištěno	-	X	-	X	X	-	-	-	-	-	-	
celkem	1000	X	1000	X	X	1000	1000	1000	1000	1000	1000	

Tab. č. 153 Obyvatelstvo podle národnosti a podle mateřského jazyka a pohlaví

Semily

Mateřský jazyk, pohlaví	Národnost													Obyvatelstvo celkem
	česká	moravská	slezská	slovenská	polská	německá	romská	maďarská	ukrajinská	ruská	vietnamská	ostatní	nezjištěno	
Český														
muži	4209	4	2	18	2	2	4	-	2	-	-	6	42	4291
ženy	4433	3	-	12	3	-	5	-	-	1	-	2	40	4499
celkem	8642	7	2	30	5	2	9	-	2	1	-	8	82	8790
Slovenský														
muži	13	-	-	45	-	-	1	-	-	-	-	-	1	60
ženy	37	-	-	88	-	-	-	1	1	-	-	2	-	129
celkem	50	-	-	133	-	-	1	1	1	-	-	2	1	189
Romský														
muži	5	-	-	3	-	-	2	-	-	-	-	-	-	10
ženy	1	-	-	3	-	-	1	-	-	-	-	-	-	5
celkem	6	-	-	6	-	-	3	-	-	-	-	-	-	15
Polský														
muži	-	-	-	-	8	-	-	-	-	-	-	-	-	8
ženy	-	-	-	-	94	-	-	-	-	-	-	-	1	95
celkem	-	-	-	-	102	-	-	-	-	-	-	-	1	103
Německý														
muži	1	-	-	-	-	2	-	-	-	-	-	1	-	4
ženy	7	-	-	-	-	2	-	-	-	-	-	-	-	9
celkem	8	-	-	-	-	4	-	-	-	-	-	1	-	13
Anglický														
muži	-	-	-	-	-	-	-	-	-	-	-	1	-	1
ženy	-	-	-	-	-	-	-	-	-	-	-	-	-	-
celkem	-	-	-	-	-	-	-	-	-	-	-	1	-	1
Ruský														
muži	-	-	-	-	-	-	-	-	1	6	-	-	-	7
ženy	1	-	-	-	-	-	-	-	3	15	-	-	-	19
celkem	1	-	-	-	-	-	-	-	4	21	-	-	-	26
Ostatní														
muži	4	-	-	3	-	-	-	10	16	-	-	8	1	42
ženy	7	-	-	4	1	1	-	9	20	1	-	4	1	48
celkem	11	-	-	7	1	1	-	19	36	1	-	12	2	90
Nezjištěno														
muži	12	-	-	-	-	-	-	-	-	-	-	-	10	22
ženy	6	-	-	1	-	-	-	-	-	-	-	-	6	13
celkem	18	-	-	1	-	-	-	-	-	-	-	-	16	35
Úhrnem														
muži	4244	4	2	69	10	4	7	10	19	6	-	16	54	4445
ženy	4492	3	-	108	98	3	6	10	24	17	-	8	48	4817
celkem	8736	7	2	177	108	7	13	20	43	23	-	24	102	9262

1. Muži

Tab. č. 154 Obyvatelstvo podle národnosti, podle nejvyššího ukončeného vzdělání, ekonomické aktivity, postavení v zaměstnání, odvětví ekonomické činnosti, druhého zaměstnání a podle pohlaví

Semily

Nejvyšší ukončené vzdělání, ekonomická aktivita, postavení v zaměstnání, odvětví ekonomické činnosti, druhé zaměstnání	Národnost										
	česká	moravská	slezská	slovenská	polská	německá	romská	maďarská	ukrajinská	ruská	rusínská
A. Nejvyšší ukončené vzdělání											
bez vzdělání	13	-	-	3	-	-	1	-	-	-	-
neukončené základní vzdělání	9	-	-	-	-	-	-	-	-	-	-
základní vzdělání	566	-	2	32	2	-	5	3	1	2	-
vyučení bez maturity	864	-	-	12	4	1	1	4	-	2	-
střední odborné bez maturity	742	-	-	6	2	-	-	1	3	-	-
učební obory s maturitou	50	1	-	1	-	-	-	1	1	-	-
úplné střední všeobecné s maturitou	185	-	-	2	-	-	-	-	5	1	-
úplné střední odborné s maturitou	662	1	-	2	-	2	-	-	7	-	-
nástavbové studium	62	1	-	1	-	-	-	1	-	-	-
vyšší odborné vzdělání	34	-	-	-	-	-	-	-	-	-	-
vysokoškolské bakalářské	20	-	-	-	-	-	-	-	-	-	-
vysokoškolské	271	1	-	5	-	-	-	-	-	-	-
vědecká příprava	5	-	-	-	-	-	-	-	-	-	-
nezjištěno	36	-	-	2	1	-	-	-	1	-	-
děti do 15 let	725	-	-	3	1	1	-	-	1	1	1
obyvatelstvo úhrnem	4244	4	2	69	10	4	7	10	19	6	1
B. Ekonomická aktivita											
ekonomicky aktivní osoby	2459	3	2	45	7	2	4	8	16	5	-
v tom:											
zaměstnané osoby, zaměstnavatelé, sam. činní	2180	2	1	33	5	2	3	5	13	5	-
pracující důchodci	91	-	1	3	-	-	-	1	-	-	-
pracující studenti a učni	13	-	-	-	-	-	-	-	-	-	-
ženy na mateřské dovolené	-	-	-	-	-	-	-	-	-	-	-
nezaměstnaní	175	1	-	9	2	-	1	2	3	-	-
ekonomicky neaktivní osoby	1754	1	-	23	2	2	2	2	3	1	1
v tom:											
nepracující důchodci	654	-	-	19	-	1	1	2	1	-	-
ostatní s vlastním zdrojem obživy	10	-	-	-	-	-	-	-	-	-	-
žáci, studenti, učni	843	1	-	3	1	1	1	-	2	1	1
ostatní závislé osoby	247	-	-	1	1	-	-	-	-	-	-
osoby s nezj. ek. aktivitou	31	-	-	1	1	-	1	-	-	-	-
obyvatelstvo úhrnem	4244	4	2	69	10	4	7	10	19	6	1

1. Muži

Tab. č. 154 Obyvatelstvo podle národnosti, podle nejvyššího ukončeného vzdělání, ekonomické aktivity, postavení v zaměstnání, odvětví ekonomické činnosti, druhého zaměstnání a podle pohlaví

Semily

Nejvyšší ukončené vzdělání, ekonomická aktivita, postavení v zaměstnání, odvětví ekonomické činnosti, druhé zaměstnání	Národnost										Obyvatelstvo celkem
	bulharská	rumunská	řecká	vietnamská	albánská	chorvatská	srbská	jiná	dvoji	nezjištěno	
A. Nejvyšší ukončené vzdělání											
bez vzdělání	-	-	-	-	-	-	-	-	-	-	17
neukončené základní vzdělání	-	-	-	-	-	-	-	-	-	-	9
základní vzdělání	1	-	1	-	-	-	-	-	-	10	625
vyučení bez maturity	-	-	-	-	-	-	1	-	-	7	896
střední odborné bez maturity	-	-	1	-	-	-	-	2	1	6	764
učební obory s maturitou	-	-	-	-	-	-	-	-	-	-	54
úplné střední všeobecné s maturitou	-	-	-	-	-	-	-	1	-	3	197
úplné střední odborné s maturitou	-	-	-	-	-	-	-	3	-	11	688
nástavbové studium	-	-	-	-	-	-	-	-	-	-	65
vyšší odborné vzdělání	-	-	-	-	-	-	-	-	-	1	35
vysokoškolské bakalářské	-	-	-	-	-	-	-	-	-	-	20
vysokoškolské	-	-	1	-	-	-	-	-	-	2	280
vědecká příprava	-	-	-	-	-	-	-	-	-	-	5
nezjištěno	-	-	-	-	-	-	-	-	-	5	45
děti do 15 let	-	-	1	-	-	-	-	2	-	9	745
obyvatelstvo úhrnem	1	-	4	-	-	-	1	8	1	54	4445
B. Ekonomická aktivita											
ekonomicky aktivní osoby	1	-	3	-	-	-	-	5	1	24	2585
v tom:											
zaměstnané osoby, zaměstnavatelé, sam. činní	1	-	3	-	-	-	-	5	1	22	2281
pracující důchodci	-	-	-	-	-	-	-	-	-	-	96
pracující studenti a učni	-	-	-	-	-	-	-	-	-	-	13
ženy na mateřské dovolené	-	-	-	-	-	-	-	-	-	-	-
nezaměstnaní	-	-	-	-	-	-	-	-	-	2	195
ekonomicky neaktivní osoby	-	-	1	-	-	-	1	3	-	23	1819
v tom:											
nepracující důchodci	-	-	-	-	-	-	1	1	-	6	686
ostatní s vlastním zdrojem obživy	-	-	-	-	-	-	-	-	-	-	10
žáci, studenti, učni	-	-	1	-	-	-	-	-	-	11	866
ostatní závislé osoby	-	-	-	-	-	-	-	2	-	6	257
osoby s nezj. ek. aktivitou	-	-	-	-	-	-	-	-	-	7	41
obyvatelstvo úhrnem	1	-	4	-	-	-	1	8	1	54	4445

1. Muži

Tab. č. 154 Obyvatelstvo podle národnosti, podle nejvyššího ukončeného vzdělání, ekonomické aktivity, postavení v zaměstnání, odvětví ekonomické činnosti, druhého zaměstnání a podle pohlaví

Semily

Nejvyšší ukončené vzdělání, ekonomická aktivita, postavení v zaměstnání, odvětví ekonomické činnosti, druhé zaměstnání	Národnost										
	česká	moravská	slezská	slovenská	polská	německá	romská	maďarská	ukrajinská	ruská	rusínská
C. Postavení v zaměstnání ekonomicky aktivních osob											
zaměstnavatelé	132	-	-	5	-	-	-	-	-	-	-
z toho:											
s 1 - 19 zaměstnanci	B	B	B	B	B	B	B	B	B	B	B
s 20 - 49 zaměstnanci	B	B	B	B	B	B	B	B	B	B	B
s 50 - 99 zaměstnanci	B	B	B	B	B	B	B	B	B	B	B
se 100 a více zaměstnanci	B	B	B	B	B	B	B	B	B	B	B
zaměstnanci v pracovním a služebním poměru	1748	2	2	29	6	2	2	4	6	5	-
ostatní zaměstnanci	112	-	-	3	1	-	1	1	1	-	-
samostatně činní	360	-	-	6	-	-	-	1	7	-	-
členové produkčních družstev	8	-	-	-	-	-	-	-	-	-	-
pomáhající rodinní příslušníci	5	-	-	-	-	-	-	-	-	-	-
nezjištěné postavení v zaměstnání	94	1	-	2	-	-	1	2	2	-	-
ekonomicky aktivní osoby úhrnem	2459	3	2	45	7	2	4	8	16	5	-
D. Odvětví ekonomické činnosti ekonomicky aktivních osob											
zemědělství, lesnictví, rybolov	54	-	-	-	-	-	-	-	-	-	-
průmysl	964	-	2	21	6	1	2	5	6	5	-
stavebnictví	312	-	-	6	-	-	1	-	6	-	-
obchod, opravy motor. vozidel a spotř. zboží	189	-	-	1	-	1	-	-	-	-	-
pohostinství a ubytování	63	-	-	1	-	-	-	-	-	-	-
doprava, pošta a telekomunikace	187	-	-	5	-	-	-	1	-	-	-
peněžnictví a pojišťovnictví	27	1	-	-	-	-	-	-	-	-	-
činnosti v oblasti nemovitostí, služby pro podniky	74	-	-	3	-	-	-	-	-	-	-
výzkum a vývoj	2	-	-	-	-	-	-	-	-	-	-
veřejná správa, obrana, sociální zabezpečení	208	1	-	-	1	-	-	-	-	-	-
školství	79	-	-	2	-	-	-	-	-	-	-
zdravotnictví, veterinární a sociální činnosti	65	-	-	2	-	-	-	-	-	-	-
ostatní veřejné a osobní služby	102	-	-	2	-	-	-	-	1	-	-
nezjištěno	133	1	-	2	-	-	1	2	3	-	-
ekonomicky aktivní osoby úhrnem	2459	3	2	45	7	2	4	8	16	5	-
E. Pracující s druhým zaměstnáním											
jako samostatně činní	109	-	1	-	-	-	-	-	-	-	-
ostatní	59	-	-	1	-	-	-	-	-	-	-
pracující s druhým zaměstnáním úhrnem	168	-	1	1	-	-	-	-	-	-	-

1. Muži

Tab. č. 154 Obyvatelstvo podle národnosti, podle nejvyššího ukončeného vzdělání, ekonomické aktivity, postavení v zaměstnání, odvětví ekonomické činnosti, druhého zaměstnání a podle pohlaví

Semily

Nejvyšší ukončené vzdělání, ekonomická aktivita, postavení v zaměstnání, odvětví ekonomické činnosti, druhé zaměstnání	Národnost										Obyvatelstvo celkem	
	bulharská	rumunská	řecká	vietnamská	albánská	chorvatská	srbská	jiná	dvoji	nezjištěno		
C. Postavení v zaměstnání ekonomicky aktivních osob												
zaměstnavatelé	-	-	-	-	-	-	-	-	2	-	-	139
z toho:												
s 1 - 19 zaměstnanci	B	B	B	B	B	B	B	B	B	B	B	B
s 20 - 49 zaměstnanci	B	B	B	B	B	B	B	B	B	B	B	B
s 50 - 99 zaměstnanci	B	B	B	B	B	B	B	B	B	B	B	B
se 100 a více zaměstnanci	B	B	B	B	B	B	B	B	B	B	B	B
zaměstnanci v pracovním a služebním poměru	1	-	1	-	-	-	-	2	1	19	1830	
ostatní zaměstnanci	-	-	-	-	-	-	-	-	-	-	119	
samostatně činní	-	-	2	-	-	-	-	-	-	3	379	
členové produkčních družstev	-	-	-	-	-	-	-	-	-	-	8	
pomáhající rodinní příslušníci	-	-	-	-	-	-	-	1	-	-	6	
nezjištěné postavení v zaměstnání	-	-	-	-	-	-	-	-	-	2	104	
ekonomicky aktivní osoby úhrnem	1	-	3	-	-	-	-	5	1	24	2585	
D. Odvětví ekonomické činnosti ekonomicky aktivních osob												
zemědělství, lesnictví, rybolov	-	-	-	-	-	-	-	-	-	-	54	
průmysl	-	-	-	-	-	-	-	2	1	10	1025	
stavebnictví	-	-	-	-	-	-	-	1	-	2	328	
obchod, opravy motor. vozidel a spotř. zboží	-	-	2	-	-	-	-	-	-	-	193	
pohostinství a ubytování	-	-	-	-	-	-	-	-	-	-	64	
doprava, pošta a telekomunikace	1	-	-	-	-	-	-	-	-	1	195	
peněžnictví a pojišťovnictví	-	-	-	-	-	-	-	-	-	-	28	
činnosti v oblasti nemovitostí, služby pro podniky	-	-	-	-	-	-	-	1	-	-	78	
výzkum a vývoj	-	-	-	-	-	-	-	-	-	-	2	
veřejná správa, obrana, sociální zabezpečení	-	-	-	-	-	-	-	-	-	3	213	
školství	-	-	-	-	-	-	-	-	-	2	83	
zdravotnictví, veterinární a sociální činnosti	-	-	1	-	-	-	-	-	-	2	70	
ostatní veřejné a osobní služby	-	-	-	-	-	-	-	1	-	1	107	
nezjištěno	-	-	-	-	-	-	-	-	-	3	145	
ekonomicky aktivní osoby úhrnem	1	-	3	-	-	-	-	5	1	24	2585	
E. Pracující s druhým zaměstnáním												
jako samostatně činní	-	-	1	-	-	-	-	-	-	1	112	
ostatní	-	-	-	-	-	-	-	-	-	-	60	
pracující s druhým zaměstnáním úhrnem	-	-	1	-	-	-	-	-	-	1	172	

2. Ženy

Tab. č. 154 Obyvatelstvo podle národnosti, podle nejvyššího ukončeného vzdělání, ekonomické aktivity, postavení v zaměstnání, odvětví ekonomické činnosti, druhého zaměstnání a podle pohlaví

Semily

Nejvyšší ukončené vzdělání, ekonomická aktivita, postavení v zaměstnání, odvětví ekonomické činnosti, druhé zaměstnání	Národnost										
	česká	moravská	slezská	slovenská	polská	německá	romská	maďarská	ukrajinská	ruská	rusínská
A. Nejvyšší ukončené vzdělání											
bez vzdělání	12	-	-	5	1	-	1	-	-	-	-
neukončené základní vzdělání	4	-	-	-	-	-	-	-	-	-	-
základní vzdělání	1021	-	-	51	36	1	-	9	4	9	1
vyučení bez maturity	591	1	-	25	29	-	-	1	1	2	-
střední odborné bez maturity	623	-	-	11	16	1	1	-	5	2	-
učební obory s maturitou	43	-	-	-	1	-	1	-	-	1	-
úplné střední všeobecné s maturitou	285	-	-	2	5	-	-	-	1	1	-
úplné střední odborné s maturitou	719	1	-	6	6	1	-	-	7	-	-
nástavbové studium	141	-	-	-	2	-	-	-	-	-	-
vyšší odborné vzdělání	59	-	-	1	-	-	-	-	2	-	-
vysokoškolské bakalářské	19	-	-	-	-	-	-	-	-	-	-
vysokoškolské	221	1	-	4	1	-	-	-	1	2	-
vědecká příprava	1	-	-	-	-	-	-	-	-	-	-
nezjištěno	24	-	-	1	-	-	-	-	-	-	-
děti do 15 let	729	-	-	2	1	-	3	-	3	-	-
obyvatelstvo úhrnem	4492	3	-	108	98	3	6	10	24	17	1
B. Ekonomická aktivita											
ekonomicky aktivní osoby	2085	3	-	49	77	1	3	7	18	16	-
v tom:											
zaměstnané osoby, zaměstnavatelé, sam. činní	1752	2	-	35	65	1	1	4	13	15	-
pracující důchodci	131	1	-	6	2	-	-	-	-	-	-
pracující studenti a učni	10	-	-	-	-	-	-	-	-	-	-
ženy na mateřské dovolené	56	-	-	2	1	-	1	-	3	-	-
nezaměstnaní	136	-	-	6	9	-	1	3	2	1	-
ekonomicky neaktivní osoby	2392	-	-	58	21	2	3	3	6	1	1
v tom:											
nepracující důchodci	1123	-	-	49	16	2	-	3	1	1	1
ostatní s vlastním zdrojem obživy	102	-	-	3	2	-	-	-	1	-	-
žáci, studenti, učni	806	-	-	2	1	-	3	-	3	-	-
ostatní závislé osoby	361	-	-	4	2	-	-	-	1	-	-
osoby s nezj. ek. aktivitou	15	-	-	1	-	-	-	-	-	-	-
obyvatelstvo úhrnem	4492	3	-	108	98	3	6	10	24	17	1

2. Ženy

Tab. č. 154 Obyvatelstvo podle národnosti, podle nejvyššího ukončeného vzdělání, ekonomické aktivity, postavení v zaměstnání, odvětví ekonomické činnosti, druhého zaměstnání a podle pohlaví

Semily

Nejvyšší ukončené vzdělání, ekonomická aktivita, postavení v zaměstnání, odvětví ekonomické činnosti, druhé zaměstnání	Národnost										Obyvatelstvo celkem
	bulharská	rumunská	řecká	vietnamská	albánská	chorvatská	srbská	jiná	dvoji	nezjištěno	
A. Nejvyšší ukončené vzdělání											
bez vzdělání	-	-	-	-	-	-	-	-	-	-	19
neukončené základní vzdělání	-	-	-	-	-	-	-	-	-	-	4
základní vzdělání	-	-	-	-	-	-	-	-	1	11	1144
vyučení bez maturity	-	-	-	-	-	-	-	1	1	3	655
střední odborné bez maturity	-	-	-	-	-	-	-	-	1	3	663
učební obory s maturitou	-	-	-	-	-	-	-	-	-	-	46
úplné střední všeobecné s maturitou	-	-	-	-	-	-	-	-	-	4	298
úplné střední odborné s maturitou	-	-	-	-	-	1	-	-	-	6	747
nástavbové studium	-	-	-	-	-	-	-	-	-	2	145
vyšší odborné vzdělání	-	-	-	-	-	-	-	-	-	1	63
vysokoškolské bakalářské	-	-	-	-	-	-	-	-	-	-	19
vysokoškolské	-	-	-	-	-	-	-	-	-	2	232
vědecká příprava	-	-	-	-	-	-	-	-	-	-	1
nezjištěno	-	-	-	-	-	-	-	-	-	11	36
děti do 15 let	-	-	1	-	-	-	-	1	-	5	745
obyvatelstvo úhrnem	-	-	1	-	-	1	-	2	3	48	4817
B. Ekonomická aktivita											
ekonomicky aktivní osoby	-	-	-	-	-	-	-	-	2	14	2275
v tom:											
zaměstnané osoby, zaměstnavatelé, sam. činní	-	-	-	-	-	-	-	-	2	12	1902
pracující důchodci	-	-	-	-	-	-	-	-	-	1	141
pracující studenti a učni	-	-	-	-	-	-	-	-	-	-	10
ženy na mateřské dovolené	-	-	-	-	-	-	-	-	-	-	63
nezaměstnaní	-	-	-	-	-	-	-	-	-	1	159
ekonomicky neaktivní osoby	-	-	1	-	-	1	-	2	1	24	2516
v tom:											
nepracující důchodci	-	-	-	-	-	1	-	1	1	10	1209
ostatní s vlastním zdrojem obživy	-	-	-	-	-	-	-	-	-	2	110
žáci, studenti, učni	-	-	-	-	-	-	-	-	-	7	822
ostatní závislé osoby	-	-	1	-	-	-	-	1	-	5	375
osoby s nezj. ek. aktivitou	-	-	-	-	-	-	-	-	-	10	26
obyvatelstvo úhrnem	-	-	1	-	-	1	-	2	3	48	4817

2. Ženy

Tab. č. 154 Obyvatelstvo podle národnosti, podle nejvyššího ukončeného vzdělání, ekonomické aktivity, postavení v zaměstnání, odvětví ekonomické činnosti, druhého zaměstnání a podle pohlaví

Semily

Nejvyšší ukončené vzdělání, ekonomická aktivita, postavení v zaměstnání, odvětví ekonomické činnosti, druhé zaměstnání	Národnost										
	česká	moravská	slezská	slovenská	polská	německá	romská	maďarská	ukrajinská	ruská	rusínská
C. Postavení v zaměstnání ekonomicky aktivních osob											
zaměstnavatelé	54	-	-	-	3	-	-	-	-	-	-
z toho:											
s 1 - 19 zaměstnanci	B	B	B	B	B	B	B	B	B	B	B
s 20 - 49 zaměstnanci	B	B	B	B	B	B	B	B	B	B	B
s 50 - 99 zaměstnanci	B	B	B	B	B	B	B	B	B	B	B
se 100 a více zaměstnanci	B	B	B	B	B	B	B	B	B	B	B
zaměstnanci v pracovním a služebním poměru	1665	3	-	41	63	1	1	5	10	12	-
ostatní zaměstnanci	93	-	-	1	4	-	1	-	3	1	-
samostatně činní	150	-	-	2	5	-	-	-	2	2	-
členové produkčních družstev	3	-	-	-	-	-	-	-	-	1	-
pomáhající rodinní příslušníci	12	-	-	-	1	-	-	-	-	-	-
nezjištěné postavení v zaměstnání	108	-	-	5	1	-	1	2	3	-	-
ekonomicky aktivní osoby úhrnem	2085	3	-	49	77	1	3	7	18	16	-
D. Odvětví ekonomické činnosti ekonomicky aktivních osob											
zemědělství, lesnictví, rybolov	28	-	-	2	-	-	-	-	-	1	-
průmysl	635	1	-	27	56	-	1	2	12	11	-
stavebnictví	22	-	-	-	-	-	-	-	-	-	-
obchod, opravy motor. vozidel a spotř. zboží	247	-	-	5	5	-	-	-	-	-	-
pohostinství a ubytování	70	-	-	2	3	-	-	1	2	1	-
doprava, pošta a telekomunikace	76	1	-	1	4	-	-	-	-	-	-
peněžnictví a pojišťovnictví	63	-	-	2	-	-	-	-	-	-	-
činnosti v oblasti nemovitostí, služby pro podniky	64	-	-	-	-	-	-	-	-	-	-
výzkum a vývoj	-	-	-	-	-	-	-	-	-	-	-
veřejná správa, obrana, sociální zabezpečení	231	-	-	3	-	-	-	-	-	-	-
školství	226	-	-	1	3	1	-	1	-	-	-
zdravotnictví, veterinární a sociální činnosti	206	1	-	1	4	-	1	1	-	-	-
ostatní veřejné a osobní služby	102	-	-	2	2	-	-	-	-	2	-
nezjištěno	115	-	-	3	-	-	1	2	4	1	-
ekonomicky aktivní osoby úhrnem	2085	3	-	49	77	1	3	7	18	16	-
E. Pracující s druhým zaměstnáním											
jako samostatně činní	36	-	-	-	1	-	-	-	-	-	-
ostatní	64	-	-	3	1	-	-	-	-	-	-
pracující s druhým zaměstnáním úhrnem	100	-	-	3	2	-	-	-	-	-	-

2. Ženy

Tab. č. 154 Obyvatelstvo podle národnosti, podle nejvyššího ukončeného vzdělání, ekonomické aktivity, postavení v zaměstnání, odvětví ekonomické činnosti, druhého zaměstnání a podle pohlaví

Semily

Nejvyšší ukončené vzdělání, ekonomická aktivita, postavení v zaměstnání, odvětví ekonomické činnosti, druhé zaměstnání	Národnost										Obyvatelstvo celkem	
	bulharská	rumunská	řecká	vietnamská	albánská	chorvatská	srbská	jiná	dvoji	nezjištěno		
C. Postavení v zaměstnání ekonomicky aktivních osob												
zaměstnavatelé	-	-	-	-	-	-	-	-	-	-	-	57
z toho:												
s 1 - 19 zaměstnanci	B	B	B	B	B	B	B	B	B	B	B	B
s 20 - 49 zaměstnanci	B	B	B	B	B	B	B	B	B	B	B	B
s 50 - 99 zaměstnanci	B	B	B	B	B	B	B	B	B	B	B	B
se 100 a více zaměstnanci	B	B	B	B	B	B	B	B	B	B	B	B
zaměstnanci v pracovním a služebním poměru	-	-	-	-	-	-	-	-	2	10	1813	
ostatní zaměstnanci	-	-	-	-	-	-	-	-	-	1	104	
samostatně činní	-	-	-	-	-	-	-	-	-	1	162	
členové produkčních družstev	-	-	-	-	-	-	-	-	-	-	4	
pomáhající rodinní příslušníci	-	-	-	-	-	-	-	-	-	-	13	
nezjištěné postavení v zaměstnání	-	-	-	-	-	-	-	-	-	2	122	
ekonomicky aktivní osoby úhrnem	-	-	-	-	-	-	-	-	2	14	2275	
D. Odvětví ekonomické činnosti ekonomicky aktivních osob												
zemědělství, lesnictví, rybolov	-	-	-	-	-	-	-	-	-	-	-	31
průmysl	-	-	-	-	-	-	-	-	1	3	749	
stavebnictví	-	-	-	-	-	-	-	-	-	1	23	
obchod, opravy motor. vozidel a spotř. zboží	-	-	-	-	-	-	-	-	-	2	259	
pohostinství a ubytování	-	-	-	-	-	-	-	-	1	1	81	
doprava, pošta a telekomunikace	-	-	-	-	-	-	-	-	-	-	82	
peněžnictví a pojišťovnictví	-	-	-	-	-	-	-	-	-	2	67	
činnosti v oblasti nemovitostí, služby pro podniky	-	-	-	-	-	-	-	-	-	-	64	
výzkum a vývoj	-	-	-	-	-	-	-	-	-	-	-	
veřejná správa, obrana, sociální zabezpečení	-	-	-	-	-	-	-	-	-	-	234	
školství	-	-	-	-	-	-	-	-	-	1	233	
zdravotnictví, veterinární a sociální činnosti	-	-	-	-	-	-	-	-	-	2	216	
ostatní veřejné a osobní služby	-	-	-	-	-	-	-	-	-	-	108	
nezjištěno	-	-	-	-	-	-	-	-	-	2	128	
ekonomicky aktivní osoby úhrnem	-	-	-	-	-	-	-	-	2	14	2275	
E. Pracující s druhým zaměstnáním												
jako samostatně činní	-	-	-	-	-	-	-	-	-	-	-	37
ostatní	-	-	-	-	-	-	-	-	-	-	1	69
pracující s druhým zaměstnáním úhrnem	-	-	-	-	-	-	-	-	-	-	1	106

3. Muži a ženy úhrnem

Tab. č. 154 Obyvatelstvo podle národnosti, podle nejvyššího ukončeného vzdělání, ekonomické aktivity, postavení v zaměstnání, odvětví ekonomické činnosti, druhého zaměstnání a podle pohlaví

Semily

Nejvyšší ukončené vzdělání, ekonomická aktivita, postavení v zaměstnání, odvětví ekonomické činnosti, druhé zaměstnání	Národnost										
	česká	moravská	slezská	slovenská	polská	německá	romská	maďarská	ukrajinská	ruská	rusínská
A. Nejvyšší ukončené vzdělání											
bez vzdělání	25	-	-	8	1	-	2	-	-	-	-
neukončené základní vzdělání	13	-	-	-	-	-	-	-	-	-	-
základní vzdělání	1587	-	2	83	38	1	5	12	5	11	1
vyučení bez maturity	1455	1	-	37	33	1	1	5	1	4	-
střední odborné bez maturity	1365	-	-	17	18	1	1	1	8	2	-
učební obory s maturitou	93	1	-	1	1	-	1	1	1	1	-
úplné střední všeobecné s maturitou	470	-	-	4	5	-	-	-	6	2	-
úplné střední odborné s maturitou	1381	2	-	8	6	3	-	-	14	-	-
nástavbové studium	203	1	-	1	2	-	-	1	-	-	-
vyšší odborné vzdělání	93	-	-	1	-	-	-	-	2	-	-
vysokoškolské bakalářské	39	-	-	-	-	-	-	-	-	-	-
vysokoškolské	492	2	-	9	1	-	-	-	1	2	-
vědecká příprava	6	-	-	-	-	-	-	-	-	-	-
nezjištěno	60	-	-	3	1	-	-	-	1	-	-
děti do 15 let	1454	-	-	5	2	1	3	-	4	1	1
obyvatelstvo úhrnem	8736	7	2	177	108	7	13	20	43	23	2
B. Ekonomická aktivita											
ekonomicky aktivní osoby	4544	6	2	94	84	3	7	15	34	21	-
v tom:											
zaměstnané osoby, zaměstnavatelé, sam. činní	3932	4	1	68	70	3	4	9	26	20	-
pracující důchodci	222	1	1	9	2	-	-	1	-	-	-
pracující studenti a učni	23	-	-	-	-	-	-	-	-	-	-
ženy na mateřské dovolené	56	-	-	2	1	-	1	-	3	-	-
nezaměstnaní	311	1	-	15	11	-	2	5	5	1	-
ekonomicky neaktivní osoby	4146	1	-	81	23	4	5	5	9	2	2
v tom:											
nepracující důchodci	1777	-	-	68	16	3	1	5	2	1	1
ostatní s vlastním zdrojem obživy	112	-	-	3	2	-	-	-	1	-	-
žáci, studenti, učni	1649	1	-	5	2	1	4	-	5	1	1
ostatní závislé osoby	608	-	-	5	3	-	-	-	1	-	-
osoby s nezj. ek. aktivitou	46	-	-	2	1	-	1	-	-	-	-
obyvatelstvo úhrnem	8736	7	2	177	108	7	13	20	43	23	2

3. Muži a ženy úhrnem

Tab. č. 154 Obyvatelstvo podle národnosti, podle nejvyššího ukončeného vzdělání, ekonomické aktivity, postavení v zaměstnání, odvětví ekonomické činnosti, druhého zaměstnání a podle pohlaví

Semily

Nejvyšší ukončené vzdělání, ekonomická aktivita, postavení v zaměstnání, odvětví ekonomické činnosti, druhé zaměstnání	Národnost										Obyvatelstvo celkem
	bulharská	rumunská	řecká	vietnamská	albánská	chorvatská	srbská	jiná	dvoji	nezjištěno	
A. Nejvyšší ukončené vzdělání											
bez vzdělání	-	-	-	-	-	-	-	-	-	-	36
neukončené základní vzdělání	-	-	-	-	-	-	-	-	-	-	13
základní vzdělání	1	-	1	-	-	-	-	-	1	21	1769
vyučení bez maturity	-	-	-	-	-	-	1	1	1	10	1551
střední odborné bez maturity	-	-	1	-	-	-	-	2	2	9	1427
učební obory s maturitou	-	-	-	-	-	-	-	-	-	-	100
úplné střední všeobecné s maturitou	-	-	-	-	-	-	-	1	-	7	495
úplné střední odborné s maturitou	-	-	-	-	-	1	-	3	-	17	1435
nástavbové studium	-	-	-	-	-	-	-	-	-	2	210
vyšší odborné vzdělání	-	-	-	-	-	-	-	-	-	2	98
vysokoškolské bakalářské	-	-	-	-	-	-	-	-	-	-	39
vysokoškolské	-	-	1	-	-	-	-	-	-	4	512
vědecká příprava	-	-	-	-	-	-	-	-	-	-	6
nezjištěno	-	-	-	-	-	-	-	-	-	16	81
děti do 15 let	-	-	2	-	-	-	-	3	-	14	1490
obyvatelstvo úhrnem	1	-	5	-	-	1	1	10	4	102	9262
B. Ekonomická aktivita											
ekonomicky aktivní osoby	1	-	3	-	-	-	-	5	3	38	4860
v tom:											
zaměstnané osoby, zaměstnavatelé, sam. činní	1	-	3	-	-	-	-	5	3	34	4183
pracující důchodci	-	-	-	-	-	-	-	-	-	1	237
pracující studenti a učni	-	-	-	-	-	-	-	-	-	-	23
ženy na mateřské dovolené	-	-	-	-	-	-	-	-	-	-	63
nezaměstnaní	-	-	-	-	-	-	-	-	-	3	354
ekonomicky neaktivní osoby	-	-	2	-	-	1	1	5	1	47	4335
v tom:											
nepracující důchodci	-	-	-	-	-	1	1	2	1	16	1895
ostatní s vlastním zdrojem obživy	-	-	-	-	-	-	-	-	-	2	120
žáci, studenti, učni	-	-	1	-	-	-	-	-	-	18	1688
ostatní závislé osoby	-	-	1	-	-	-	-	3	-	11	632
osoby s nezj. ek. aktivitou	-	-	-	-	-	-	-	-	-	17	67
obyvatelstvo úhrnem	1	-	5	-	-	1	1	10	4	102	9262

3. Muži a ženy úhrnem

Tab. č. 154 Obyvatelstvo podle národnosti, podle nejvyššího ukončeného vzdělání, ekonomické aktivity, postavení v zaměstnání, odvětví ekonomické činnosti, druhého zaměstnání a podle pohlaví

Semily

Nejvyšší ukončené vzdělání, ekonomická aktivita, postavení v zaměstnání, odvětví ekonomické činnosti, druhé zaměstnání	Národnost										
	česká	moravská	slezská	slovenská	polská	německá	romská	maďarská	ukrajinská	ruská	rusínská
C. Postavení v zaměstnání ekonomicky aktivních osob											
zaměstnavatelé	186	-	-	5	3	-	-	-	-	-	-
z toho:											
s 1 - 19 zaměstnanci	B	B	B	B	B	B	B	B	B	B	B
s 20 - 49 zaměstnanci	B	B	B	B	B	B	B	B	B	B	B
s 50 - 99 zaměstnanci	B	B	B	B	B	B	B	B	B	B	B
se 100 a více zaměstnanci	B	B	B	B	B	B	B	B	B	B	B
zaměstnanci v pracovním a služebním poměru	3413	5	2	70	69	3	3	9	16	17	-
ostatní zaměstnanci	205	-	-	4	5	-	2	1	4	1	-
samostatně činní	510	-	-	8	5	-	-	1	9	2	-
členové produkčních družstev	11	-	-	-	-	-	-	-	-	1	-
pomáhající rodinní příslušníci	17	-	-	-	1	-	-	-	-	-	-
nezjištěné postavení v zaměstnání	202	1	-	7	1	-	2	4	5	-	-
ekonomicky aktivní osoby úhrnem	4544	6	2	94	84	3	7	15	34	21	-
D. Odvětví ekonomické činnosti ekonomicky aktivních osob											
zemědělství, lesnictví, rybolov	82	-	-	2	-	-	-	-	-	1	-
průmysl	1599	1	2	48	62	1	3	7	18	16	-
stavebnictví	334	-	-	6	-	-	1	-	6	-	-
obchod, opravy motor. vozidel a spotř. zboží	436	-	-	6	5	1	-	-	-	-	-
pohostinství a ubytování	133	-	-	3	3	-	-	1	2	1	-
doprava, pošta a telekomunikace	263	1	-	6	4	-	-	1	-	-	-
peněžnictví a pojišťovnictví	90	1	-	2	-	-	-	-	-	-	-
činnosti v oblasti nemovitostí, služby pro podniky	138	-	-	3	-	-	-	-	-	-	-
výzkum a vývoj	2	-	-	-	-	-	-	-	-	-	-
veřejná správa, obrana, sociální zabezpečení	439	1	-	3	1	-	-	-	-	-	-
školství	305	-	-	3	3	1	-	1	-	-	-
zdravotnictví, veterinární a sociální činnosti	271	1	-	3	4	-	1	1	-	-	-
ostatní veřejné a osobní služby	204	-	-	4	2	-	-	-	1	2	-
nezjištěno	248	1	-	5	-	-	2	4	7	1	-
ekonomicky aktivní osoby úhrnem	4544	6	2	94	84	3	7	15	34	21	-
E. Pracující s druhým zaměstnáním											
jako samostatně činní	145	-	1	-	1	-	-	-	-	-	-
ostatní	123	-	-	4	1	-	-	-	-	-	-
pracující s druhým zaměstnáním úhrnem	268	-	1	4	2	-	-	-	-	-	-

3. Muži a ženy úhrnem

Tab. č. 154 Obyvatelstvo podle národnosti, podle nejvyššího ukončeného vzdělání, ekonomické aktivity, postavení v zaměstnání, odvětví ekonomické činnosti, druhého zaměstnání a podle pohlaví

Semily

Nejvyšší ukončené vzdělání, ekonomická aktivita, postavení v zaměstnání, odvětví ekonomické činnosti, druhé zaměstnání	Národnost										Obyvatelstvo celkem	
	bulharská	rumunská	řecká	vietnamská	albánská	chorvatská	srbská	jiná	dvoji	nezjištěno		
C. Postavení v zaměstnání ekonomicky aktivních osob												
zaměstnavatelé	-	-	-	-	-	-	-	-	2	-	-	196
z toho:												
s 1 - 19 zaměstnanci	B	B	B	B	B	B	B	B	B	B	B	B
s 20 - 49 zaměstnanci	B	B	B	B	B	B	B	B	B	B	B	B
s 50 - 99 zaměstnanci	B	B	B	B	B	B	B	B	B	B	B	B
se 100 a více zaměstnanci	B	B	B	B	B	B	B	B	B	B	B	B
zaměstnanci v pracovním a služebním poměru	1	-	1	-	-	-	-	2	3	29	3643	
ostatní zaměstnanci	-	-	-	-	-	-	-	-	-	1	223	
samostatně činní	-	-	2	-	-	-	-	-	-	4	541	
členové produkčních družstev	-	-	-	-	-	-	-	-	-	-	12	
pomáhající rodinní příslušníci	-	-	-	-	-	-	-	1	-	-	19	
nezjištěné postavení v zaměstnání	-	-	-	-	-	-	-	-	-	4	226	
ekonomicky aktivní osoby úhrnem	1	-	3	-	-	-	-	5	3	38	4860	
D. Odvětví ekonomické činnosti ekonomicky aktivních osob												
zemědělství, lesnictví, rybolov	-	-	-	-	-	-	-	-	-	-	85	
průmysl	-	-	-	-	-	-	-	2	2	13	1774	
stavebnictví	-	-	-	-	-	-	-	1	-	3	351	
obchod, opravy motor. vozidel a spotř. zboží	-	-	2	-	-	-	-	-	-	2	452	
pohostinství a ubytování	-	-	-	-	-	-	-	-	1	1	145	
doprava, pošty a telekomunikace	1	-	-	-	-	-	-	-	-	1	277	
peněžnictví a pojišťovnictví	-	-	-	-	-	-	-	-	-	2	95	
činnosti v oblasti nemovitostí, služby pro podniky	-	-	-	-	-	-	-	1	-	-	142	
výzkum a vývoj	-	-	-	-	-	-	-	-	-	-	2	
veřejná správa, obrana, sociální zabezpečení	-	-	-	-	-	-	-	-	-	3	447	
školství	-	-	-	-	-	-	-	-	-	3	316	
zdravotnictví, veterinární a sociální činnosti	-	-	1	-	-	-	-	-	-	4	286	
ostatní veřejné a osobní služby	-	-	-	-	-	-	-	1	-	1	215	
nezjištěno	-	-	-	-	-	-	-	-	-	5	273	
ekonomicky aktivní osoby úhrnem	1	-	3	-	-	-	-	5	3	38	4860	
E. Pracující s druhým zaměstnáním												
jako samostatně činní	-	-	1	-	-	-	-	-	-	1	149	
ostatní	-	-	-	-	-	-	-	-	-	1	129	
pracující s druhým zaměstnáním úhrnem	-	-	1	-	-	-	-	-	-	2	278	

1. Muži

Tab. č. 155 Obyvatelstvo 15leté a starší podle věku,
podle nejvyššího ukončeného vzdělání, oborů vzdělání a podle pohlaví

Semily

Nejvyšší ukončené vzdělání, obory vzdělání	Věk												Obyvatelstvo celkem	z toho ekonom. aktivní
	15 - 19	20 - 24	25 - 29	30 - 34	35 - 39	40 - 44	45 - 49	50 - 54	55 - 59	60 - 64	65+	nezjištěno		
Základní vzdělání (vč. neukončeného)	297	47	32	22	18	21	37	31	30	21	78	-	634	232
Střední vzdělání celkem	41	179	169	140	163	139	194	160	111	97	267	-	1660	1275
v tom:														
učňovské	25	86	62	42	66	93	115	97	68	71	171	-	896	641
odborné	16	93	107	98	97	46	79	63	43	26	96	-	764	634
technické vědy a nauky	9	72	95	85	77	38	66	54	40	22	57	-	615	532
zemědělsko-lesnické vědy	2	7	6	6	7	4	3	4	1	-	5	-	45	41
ekonomické obory	-	-	-	-	1	1	-	-	-	-	11	-	13	2
ostatní společenské vědy	3	12	2	4	6	-	6	1	-	3	8	-	45	32
ostatní obory vč. nezjištěno	2	2	4	3	6	3	4	4	2	1	15	-	46	27
Úplně střední celkem	29	175	100	84	76	72	99	90	63	44	107	-	939	720
v tom:														
učňovské	-	16	8	8	4	2	8	2	-	3	3	-	54	49
odborné	12	123	54	50	63	60	82	77	52	31	84	-	688	545
technické vědy a nauky	9	93	35	42	47	48	68	55	46	23	53	-	519	419
zemědělsko-lesnické vědy	-	4	4	2	4	1	3	8	3	2	7	-	38	32
zdravotnické obory	-	-	-	-	-	-	-	-	-	-	-	-	-	-
ekonomické obory	2	13	3	-	5	5	6	6	2	2	15	-	59	40
pedagogické obory	-	-	-	-	-	-	-	1	-	-	2	-	3	1
ostatní obory vč. nezjištěno	1	13	12	6	7	6	5	7	1	4	7	-	69	53
všeobecné	17	36	38	26	9	10	9	11	11	10	20	-	197	126
Návštbobvé studium	1	9	4	5	4	6	5	10	10	4	7	-	65	53
Vyšší odborné vzdělání	-	-	6	1	-	1	2	2	4	4	15	-	35	20
Vysokoškolské vzdělání celkem	-	6	42	24	31	43	57	33	20	13	31	-	300	266
v tom:														
přírodní vědy a nauky	-	1	6	2	1	1	-	2	1	1	2	-	17	15
technické vědy a nauky	-	-	11	12	15	23	19	7	7	5	11	-	110	99
z toho:														
strojírenství a strojní výroba	-	-	2	5	6	13	6	3	5	1	5	-	46	41
elektrotechn., telek. a výpoč. techn.	-	-	4	2	1	1	5	2	1	3	1	-	20	19
stavebnictví, architektura	-	-	2	4	4	6	3	1	-	1	2	-	23	21
zemědělsko-lesnické vědy	-	-	1	-	1	2	5	3	-	2	2	-	16	12
zdravotnictví, lékařské vědy	-	-	1	5	1	4	5	8	1	-	6	-	31	27
společenské vědy a nauky	-	4	22	5	13	12	26	11	11	5	9	-	118	106
z toho:														
filozofie, teologie	-	-	-	-	-	-	2	-	-	-	1	-	3	2
ekonomie	-	4	8	2	9	4	7	7	2	-	3	-	46	41
politologie, právo	-	-	2	1	-	3	7	2	2	1	1	-	19	18
pedagogika	-	-	11	2	4	4	9	2	7	4	4	-	47	42
vědy a nauky o kultuře a umění	-	1	1	-	-	-	1	-	-	-	-	-	3	3
vojenské vědy a nauky	-	-	-	-	-	-	1	-	-	-	1	-	2	1
ostatní obory vč. nezjištěno	-	-	-	-	-	1	1	1	-	-	-	-	3	3
z vysokoškolského vzdělání bakalářské	-	4	12	1	1	-	-	-	-	1	1	-	20	14
Vědecká příprava	-	-	1	1	-	-	-	-	1	-	2	-	5	4
Osoby bez vzdělání	-	3	2	-	2	2	1	4	1	-	2	-	17	5
Osoby s nezjištěným vzděláním	3	3	4	6	8	8	4	6	-	1	2	-	45	10
Úhrn obyvatel 15letých a starších	371	422	360	283	302	292	399	336	240	184	511	-	3700	2585

2. Ženy

Tab. č. 155 Obyvatelstvo 15leté a starší podle věku,
podle nejvyššího ukončeného vzdělání, oborů vzdělání a podle pohlaví

Semily

Nejvyšší ukončené vzdělání, obory vzdělání	Věk												Obyvatelstvo celkem	z toho ekonom. aktivní
	15 - 19	20 - 24	25 - 29	30 - 34	35 - 39	40 - 44	45 - 49	50 - 54	55 - 59	60 - 64	65+	nezjištěno		
Základní vzdělání (vč. neukončeného)	270	45	24	19	35	60	70	78	86	79	382	-	1148	329
Střední vzdělání celkem	13	83	158	117	115	106	117	135	108	78	288	-	1318	788
v tom:														
učňovské	4	37	54	34	49	64	59	91	72	48	143	-	655	370
odborné	9	46	104	83	66	42	58	44	36	30	145	-	663	418
technické vědy a nauky	3	17	56	44	30	11	20	18	15	10	15	-	239	179
zemědělsko-lesnické vědy	-	1	2	6	4	3	4	2	2	3	4	-	31	22
ekonomické obory	-	2	1	1	7	7	8	12	10	65	-	-	121	44
ostatní společenské vědy	6	17	35	30	18	18	22	11	5	4	35	-	201	136
ostatní obory vč. nezjištěno	-	9	10	2	7	3	4	5	2	3	26	-	71	37
Úplné střední celkem	36	207	120	106	107	118	96	102	70	48	81	-	1091	777
v tom:														
učňovské	2	14	6	8	4	4	2	2	-	2	2	-	46	34
odborné	12	113	73	75	87	102	72	67	48	36	62	-	747	567
technické vědy a nauky	4	26	24	25	24	28	8	15	14	9	4	-	181	143
zemědělsko-lesnické vědy	-	2	5	5	4	8	3	-	1	2	-	-	30	25
zdravotnické obory	-	22	16	12	11	15	19	11	11	5	13	-	135	103
ekonomické obory	4	43	12	14	27	33	28	25	17	13	13	-	229	176
pedagogické obory	1	2	1	6	7	7	10	2	3	4	23	-	66	40
ostatní obory vč. nezjištěno	3	18	15	13	14	11	4	14	2	3	9	-	106	80
všeobecné	22	80	41	23	16	12	22	33	22	10	17	-	298	176
Návštbobvé studium	1	15	33	6	9	23	19	15	14	9	1	-	145	120
Vyšší odborné vzdělání	-	21	5	3	3	6	6	6	5	1	7	-	63	44
Vysokoškolské vzdělání celkem	-	16	37	32	32	36	35	20	23	11	9	-	251	208
v tom:														
přírodní vědy a nauky	-	-	1	1	2	3	-	1	-	-	-	-	8	7
technické vědy a nauky	-	2	7	4	4	6	4	3	1	-	-	-	31	27
z toho:														
strojírenství a strojná výroba	-	-	1	-	1	1	-	-	-	-	-	-	3	3
elektrotechn., telek. a výpoč. techn.	-	-	-	-	-	1	1	-	-	-	-	-	2	2
stavebnictví, architektura	-	-	3	-	-	1	2	2	-	-	-	-	8	8
zemědělsko-lesnické vědy	-	-	3	2	-	-	-	-	-	1	1	-	7	4
zdravotnictví, lékařské vědy	-	1	2	3	6	4	6	1	-	3	4	-	30	24
společenské vědy a nauky	-	13	24	21	18	21	25	15	21	6	2	-	166	142
z toho:														
filozofie, teologie	-	-	2	1	-	-	1	-	-	-	-	-	4	4
ekonomie	-	3	6	8	3	4	5	4	-	-	1	-	34	27
politologie, právo	-	1	3	1	1	1	3	2	1	-	-	-	13	13
pedagogika	-	8	10	11	13	14	14	9	20	5	1	-	105	88
vědy a nauky o kultuře a umění	-	-	-	-	-	1	-	-	-	-	1	-	2	1
vojenské vědy a nauky	-	-	-	-	-	-	-	-	-	-	-	-	-	-
ostatní obory vč. nezjištěno	-	-	-	1	2	1	-	-	1	1	1	-	7	3
z vysokoškolského vzdělání bakalářské	-	8	3	2	1	-	2	1	-	2	-	-	19	15
Vědecká příprava	-	-	-	-	-	-	-	-	1	-	-	-	1	1
Osoby bez vzdělání	2	-	1	1	-	2	3	2	-	2	6	-	19	6
Osoby s nezjištěným vzděláním	5	5	8	4	2	4	-	2	-	2	4	-	36	2
Úhrn obyvatel 15letých a starších	327	392	386	288	303	355	346	360	307	230	778	-	4072	2275

3. Muži a ženy úhrnem

Tab. č. 155 Obyvatelstvo 15leté a starší podle věku,
podle nejvyššího ukončeného vzdělání, oborů vzdělání a podle pohlaví

Semily

Nejvyšší ukončené vzdělání, obory vzdělání	Věk												Obyvatelstvo celkem	z toho ekonom. aktivní
	15 - 19	20 - 24	25 - 29	30 - 34	35 - 39	40 - 44	45 - 49	50 - 54	55 - 59	60 - 64	65+	nezjištěno		
Základní vzdělání (vč. neukončeného)	567	92	56	41	53	81	107	109	116	100	460	-	1782	561
Střední vzdělání celkem	54	262	327	257	278	245	311	295	219	175	555	-	2978	2063
v tom:														
učňovské	29	123	116	76	115	157	174	188	140	119	314	-	1551	1011
odborné	25	139	211	181	163	88	137	107	79	56	241	-	1427	1052
technické vědy a nauky	12	89	151	129	107	49	86	72	55	32	72	-	854	711
zemědělsko-lesnické vědy	2	8	8	12	11	7	7	6	3	3	9	-	76	63
ekonomické obory	-	2	1	1	8	8	8	8	12	10	76	-	134	46
ostatní společenské vědy	9	29	37	34	24	18	28	12	5	7	43	-	246	168
ostatní obory vč. nezjištěno	2	11	14	5	13	6	8	9	4	4	41	-	117	64
Úplně střední celkem	65	382	220	190	183	190	195	192	133	92	188	-	2030	1497
v tom:														
učňovské	2	30	14	16	8	6	10	4	-	5	5	-	100	83
odborné	24	236	127	125	150	162	154	144	100	67	146	-	1435	1112
technické vědy a nauky	13	119	59	67	71	76	76	70	60	32	57	-	700	562
zemědělsko-lesnické vědy	-	6	9	7	8	9	6	8	4	4	7	-	68	57
zdravotnické obory	-	22	16	12	11	15	19	11	11	5	13	-	135	103
ekonomické obory	6	56	15	14	32	38	34	31	19	15	28	-	288	216
pedagogické obory	1	2	1	6	7	7	10	3	3	4	25	-	69	41
ostatní obory vč. nezjištěno	4	31	27	19	21	17	9	21	3	7	16	-	175	133
všeobecné	39	116	79	49	25	22	31	44	33	20	37	-	495	302
Návšobové studium	2	24	37	11	13	29	24	25	24	13	8	-	210	173
Vyšší odborné vzdělání	-	21	11	4	3	7	8	8	9	5	22	-	98	64
Vysokoškolské vzdělání celkem	-	22	79	56	63	79	92	53	43	24	40	-	551	474
v tom:														
přírodní vědy a nauky	-	1	7	3	3	4	-	3	1	1	2	-	25	22
technické vědy a nauky	-	2	18	16	19	29	23	10	8	5	11	-	141	126
z toho:														
strojírenství a strojná výroba	-	-	3	5	7	14	6	3	5	1	5	-	49	44
elektrotechn., telek. a výpoč. techn.	-	-	4	2	1	2	6	2	1	3	1	-	22	21
stavebnictví, architektura	-	-	5	4	4	7	5	3	-	1	2	-	31	29
zemědělsko-lesnické vědy	-	-	4	2	1	2	5	3	-	3	3	-	23	16
zdravotnictví, lékařské vědy	-	1	3	8	7	8	11	9	1	3	10	-	61	51
společenské vědy a nauky	-	17	46	26	31	33	51	26	32	11	11	-	284	248
z toho:														
filozofie, teologie	-	-	2	1	-	-	3	-	-	-	1	-	7	6
ekonomie	-	7	14	10	12	8	12	11	2	-	4	-	80	68
politologie, právo	-	1	5	2	1	4	10	4	3	1	1	-	32	31
pedagogika	-	8	21	13	17	18	23	11	27	9	5	-	152	130
vědy a nauky o kultuře a umění	-	1	1	-	-	1	-	1	-	-	1	-	5	4
vojenské vědy a nauky	-	-	-	-	-	-	1	-	-	-	1	-	2	1
ostatní obory vč. nezjištěno	-	-	-	1	2	2	1	1	1	1	1	-	10	6
z vysokoškolského vzdělání bakalářské	-	12	15	3	2	-	2	-	-	3	1	-	39	29
Vědecká příprava	-	-	1	1	-	-	-	-	2	-	2	-	6	5
Vědecká příprava	2	3	3	1	2	4	4	6	1	2	8	-	36	11
Osoby bez vzdělání	8	8	12	10	10	12	4	8	-	3	6	-	81	12
Osoby s nezjištěným vzděláním	8	8	12	10	10	12	4	8	-	3	6	-	81	12
Úhrn obyvatel 15letých a starších	698	814	746	571	605	647	745	696	547	414	1289	-	7772	4860

1. Muži

Tab. č. 156 Obyvatelstvo podle věku, podle náboženského vyznání a podle pohlaví

Semily

Náboženské vyznání	Věk												Obyvatelstvo celkem
	- 14	15 - 19	20 - 24	25 - 29	30 - 34	35 - 39	40 - 49	50 - 59	60 - 69	70 - 79	80+	nezjištěno	
Bez vyznání	589	312	341	274	215	241	510	375	179	116	25	-	3177
Věřící	62	30	37	47	38	32	91	142	168	110	34	-	791
v tom:													
Církev římskokatolická	39	20	25	32	22	20	64	109	107	72	22	-	532
Českobratrská církev evangelická	6	2	-	1	2	1	1	8	10	5	2	-	38
Církev československá husitská	8	5	2	3	1	3	10	13	33	28	9	-	115
Církev řeckokatolická	-	-	-	-	-	-	-	1	2	1	-	-	4
Pravoslavná církev v českých zemích	-	-	-	-	-	-	1	-	-	-	-	-	1
Bratrská jednota baptistů	-	-	-	-	-	-	-	-	1	-	-	-	1
Církev adventistů sedmého dne	-	-	-	-	-	-	-	1	-	-	-	-	1
Církev bratrská	2	-	-	-	1	-	1	-	1	-	-	-	5
Evangelická církev a. v. v ČR	-	-	-	-	-	-	-	-	-	-	-	-	-
Evangelická církev metodistická	-	-	-	-	-	-	-	1	-	-	-	-	1
Jednota bratrská	1	-	-	1	1	-	1	-	1	-	1	-	6
Křesťanské sbory	1	-	-	2	-	1	2	-	-	-	-	-	6
Luterská evangelická církev a. v. v ČR	-	-	-	-	-	-	-	-	-	-	-	-	-
Novoapoštolská církev v ČR	-	-	-	-	-	-	-	-	-	-	-	-	-
Slezská církev evangelická a. v.	-	-	-	-	-	-	-	-	-	-	-	-	-
Starokatolická církev v ČR	-	-	-	-	-	-	2	-	1	-	-	-	3
Federace židovských obcí v ČR	-	-	-	-	-	-	-	1	-	-	-	-	1
Apoštolská církev	-	-	1	-	-	-	-	-	-	-	-	-	1
Náboženská společnost českých unitářů	-	-	-	-	-	-	-	-	-	-	-	-	-
Náboženská společnost Svědkové Jehovovi	-	-	-	-	1	2	1	-	1	-	-	-	5
Církev Ježíše Krista Sv. posledních dnů	-	-	1	-	-	-	-	-	-	-	-	-	1
Církev sjednocení	-	-	-	-	-	-	-	-	-	-	-	-	-
Scientologická církev	-	-	-	-	-	-	-	-	-	-	-	-	-
Křesťanská společenství	-	-	-	-	-	-	-	-	-	-	-	-	-
Anglikánská církev	-	-	-	-	-	-	-	-	-	-	-	-	-
islám	-	-	-	-	-	-	1	-	-	-	-	-	1
buddhismus	-	-	2	-	-	-	1	-	-	-	-	-	3
hinduismus	-	1	1	-	-	-	-	-	-	-	-	-	2
hnutí Hare Kršna	-	-	-	-	-	-	-	-	-	-	-	-	-
ostatní a nepřesně určené	5	2	5	8	10	5	6	8	11	4	-	-	64
Nezjištěno	94	29	44	39	30	29	90	59	36	19	8	-	477
Obyvatelstvo úhrnem	745	371	422	360	283	302	691	576	383	245	67	-	4445

2. Ženy

Tab. č. 156 Obyvatelstvo podle věku, podle náboženského vyznání a podle pohlaví

Semily

Náboženské vyznání	Věk												Obyvatelstvo celkem
	- 14	15 - 19	20 - 24	25 - 29	30 - 34	35 - 39	40 - 49	50 - 59	60 - 69	70 - 79	80+	nezjištěno	
Bez vyznání	592	261	309	290	232	236	506	347	164	139	48	-	3124
Věřící	74	35	47	58	34	45	126	252	273	210	90	-	1244
v tom:													
Církev římskokatolická	55	24	29	43	23	28	94	194	189	131	59	-	869
Českobratrská církev evangelická	3	1	2	2	1	1	4	13	10	7	7	-	51
Církev československá husitská	6	4	6	2	-	2	11	27	42	58	19	-	177
Církev řeckokatolická	-	-	-	1	-	-	-	-	-	1	-	-	2
Pravoslavná církev v českých zemích	-	1	-	1	-	1	-	1	1	-	-	-	5
Bratrská jednota baptistů	-	-	-	-	-	-	-	-	-	-	-	-	-
Církev adventistů sedmého dne	-	-	-	-	-	-	-	1	2	3	2	-	8
Církev bratrská	1	-	-	-	1	-	-	2	1	-	-	-	5
Evangelická církev a. v. v ČR	-	-	-	-	-	-	-	-	2	1	-	-	3
Evangelická církev metodistická	-	-	-	-	-	-	-	2	1	-	-	-	3
Jednota bratrská	-	-	1	4	-	-	-	1	2	3	-	-	11
Křesťanské sbory	3	1	-	-	1	-	-	-	1	-	-	-	6
Luterská evangelická církev a. v. v ČR	-	-	-	-	-	-	-	-	-	-	-	-	-
Novoapoštolská církev v ČR	-	-	-	-	-	-	-	-	-	-	-	-	-
Slezská církev evangelická a. v.	-	-	-	-	-	-	-	-	-	-	-	-	-
Starokatolická církev v ČR	-	-	-	-	-	-	1	-	1	-	-	-	2
Federace židovských obcí v ČR	-	-	-	1	-	-	-	-	-	-	-	-	1
Apoštolská církev	-	-	-	-	-	-	-	-	-	-	-	-	-
Náboženská společnost českých unitářů	-	-	-	-	-	-	-	-	-	-	-	-	-
Náboženská společnost Svědkové Jehovovi	-	1	-	1	1	2	-	1	-	1	-	-	7
Církev Ježíše Krista Sv. posledních dnů	-	-	1	-	-	-	-	1	-	-	-	-	2
Církev sjednocení	-	-	-	-	-	-	-	-	-	-	-	-	-
Scientologická církev	-	-	-	-	-	-	-	-	-	-	-	-	-
Křesťanská společenství	-	-	-	-	2	-	-	-	-	-	-	-	2
Anglikánská církev	-	-	-	-	-	-	-	-	-	-	-	-	-
islám	-	-	-	-	-	-	-	-	-	-	-	-	-
buddhismus	-	-	-	-	-	1	1	-	-	-	-	-	2
hinduismus	-	-	-	-	-	-	-	-	-	-	-	-	-
hnutí Hare Kršna	-	-	-	-	-	-	-	-	-	-	-	-	-
ostatní a nepřesně určené	6	3	8	3	5	10	15	9	21	5	3	-	88
Nezjištěno	79	31	36	38	22	22	69	68	40	29	15	-	449
Obyvatelstvo úhrnem	745	327	392	386	288	303	701	667	477	378	153	-	4817

3. Muži a ženy úhrnem

Tab. č. 156 Obyvatelstvo podle věku, podle náboženského vyznání a podle pohlaví

Semily

Náboženské vyznání	Věk												Obyvatelstvo celkem
	- 14	15 - 19	20 - 24	25 - 29	30 - 34	35 - 39	40 - 49	50 - 59	60 - 69	70 - 79	80+	nezjištěno	
Bez vyznání	1181	573	650	564	447	477	1016	722	343	255	73	-	6301
Věřící	136	65	84	105	72	77	217	394	441	320	124	-	2035
v tom:													
Církev římskokatolická	94	44	54	75	45	48	158	303	296	203	81	-	1401
Českobratrská církev evangelická	9	3	2	3	3	2	5	21	20	12	9	-	89
Církev československá husitská	14	9	8	5	1	5	21	40	75	86	28	-	292
Církev řeckokatolická	-	-	-	1	-	-	-	1	2	2	-	-	6
Pravoslavná církev v českých zemích	-	1	-	1	-	1	1	1	1	-	-	-	6
Bratrská jednota baptistů	-	-	-	-	-	-	-	-	1	-	-	-	1
Církev adventistů sedmého dne	-	-	-	-	-	-	-	2	2	3	2	-	9
Církev bratrská	3	-	-	-	2	-	1	2	2	-	-	-	10
Evangelická církev a. v. v ČR	-	-	-	-	-	-	-	-	2	1	-	-	3
Evangelická církev metodistická	-	-	-	-	-	-	-	3	1	-	-	-	4
Jednota bratrská	1	-	1	5	1	-	1	1	3	3	1	-	17
Křesťanské sbory	4	1	-	2	1	1	2	-	1	-	-	-	12
Luterská evangelická církev a. v. v ČR	-	-	-	-	-	-	-	-	-	-	-	-	-
Novoapostolská církev v ČR	-	-	-	-	-	-	-	-	-	-	-	-	-
Slezská církev evangelická a. v.	-	-	-	-	-	-	-	-	-	-	-	-	-
Starokatolická církev v ČR	-	-	-	-	-	-	3	-	2	-	-	-	5
Federace židovských obcí v ČR	-	-	-	1	-	-	-	1	-	-	-	-	2
Apoštolská církev	-	-	1	-	-	-	-	-	-	-	-	-	1
Náboženská společnost českých unitářů	-	-	-	-	-	-	-	-	-	-	-	-	-
Náboženská společnost Svědkové Jehovovi	-	1	-	1	2	4	1	1	1	1	-	-	12
Církev Ježíše Krista Sv. posledních dnů	-	-	2	-	-	-	-	1	-	-	-	-	3
Církev sjednocení	-	-	-	-	-	-	-	-	-	-	-	-	-
Scientologická církev	-	-	-	-	-	-	-	-	-	-	-	-	-
Křesťanská společenství	-	-	-	-	2	-	-	-	-	-	-	-	2
Anglikánská církev	-	-	-	-	-	-	-	-	-	-	-	-	-
islám	-	-	-	-	-	-	1	-	-	-	-	-	1
buddhismus	-	-	2	-	-	1	2	-	-	-	-	-	5
hinduismus	-	1	1	-	-	-	-	-	-	-	-	-	2
hnutí Hare Kršna	-	-	-	-	-	-	-	-	-	-	-	-	-
ostatní a nepřesně určené	11	5	13	11	15	15	21	17	32	9	3	-	152
Nezjištěno	173	60	80	77	52	51	159	127	76	48	23	-	926
Obyvatelstvo úhrnem	1490	698	814	746	571	605	1392	1243	860	623	220	-	9262

1. Muži

Tab. č. 157 Obyvatelstvo podle věku, podle místa trvalého pobytu
v době narození a podle pohlaví

Semily

Místo trvalého pobytu v době narození	Věk										Obyvatelstvo celkem
	- 14	15 - 19	20 - 29	30 - 39	40 - 49	50 - 59	60 - 69	70 - 79	80+	nezjištěno	
Obyvatelstvo úhrnem	745	371	782	585	691	576	383	245	67	-	4445
Narození v ČR celkem											
abs.	733	366	759	541	626	539	354	232	63	-	4213
%	98,4	98,7	97,1	92,5	90,6	93,6	92,4	94,7	94,0	X	94,8
v tom:											
v obci trval. pobytu											
abs.	638	302	506	305	266	218	109	90	16	-	2450
%	85,6	81,4	64,7	52,1	38,5	37,8	28,5	36,7	23,9	X	55,1
v jiné obci okresu											
abs.	40	30	133	107	169	133	117	70	22	-	821
%	5,4	8,1	17,0	18,3	24,5	23,1	30,5	28,6	32,8	X	18,5
v jiném okrese kraje											
abs.	14	8	29	29	48	36	18	13	5	-	200
%	1,9	2,2	3,7	5,0	6,9	6,3	4,7	5,3	7,5	X	4,5
v jiném kraji											
abs.	41	26	91	100	143	152	110	59	20	-	742
%	5,5	7,0	11,6	17,1	20,7	26,4	28,7	24,1	29,9	X	16,7
Narození mimo okres trvalého pobytu:											
HI. m. Praha	5	1	11	6	11	17	15	3	-	-	69
Středočeský kraj celkem	9	3	11	15	22	25	28	9	1	-	123
Benešov	1	-	1	-	-	1	2	1	-	-	6
Beroun	1	-	-	-	-	1	1	1	-	-	4
Kladno	-	-	-	-	-	-	1	-	-	-	1
Kolín	1	-	2	2	2	4	2	-	-	-	13
Kutná Hora	-	-	-	-	4	1	-	1	-	-	6
Mělník	-	-	1	3	-	3	4	-	-	-	11
Mladá Boleslav	2	2	4	5	10	6	11	3	-	-	43
Nymburk	-	-	1	3	4	4	5	1	1	-	19
Praha-východ	2	-	-	-	-	1	1	1	-	-	5
Praha-západ	-	-	2	-	-	2	1	1	-	-	6
Příbram	2	1	-	1	1	1	-	-	-	-	6
Rakovník	-	-	-	1	1	1	-	-	-	-	3
Jihočeský kraj celkem	-	-	-	2	4	7	3	5	2	-	23
České Budějovice	-	-	-	-	-	4	-	-	-	-	4
Český Krumlov	-	-	-	-	1	-	-	-	-	-	1
Jindřichův Hradec	-	-	-	1	2	-	-	1	-	-	4
Písek	-	-	-	1	-	1	1	2	-	-	5
Prachatice	-	-	-	-	-	1	-	1	-	-	2
Strakonice	-	-	-	-	-	1	-	1	2	-	4
Tábor	-	-	-	-	1	-	2	-	-	-	3

1. Muži

Tab. č. 157 Obyvatelstvo podle věku, podle místa trvalého pobytu
v době narození a podle pohlaví

Semily

Místo trvalého pobytu v době narození	Věk										Obyvatelstvo celkem
	- 14	15 - 19	20 - 29	30 - 39	40 - 49	50 - 59	60 - 69	70 - 79	80+	nezjištěno	
Plzeňský kraj celkem	-	1	3	6	3	3	3	5	-	-	24
Domažlice	-	-	1	-	-	-	-	-	-	-	1
Klatovy	-	-	-	-	-	2	-	1	-	-	3
Plzeň-město	-	-	-	4	-	-	1	1	-	-	5
Plzeň-jih	-	-	-	-	1	-	1	1	-	-	3
Plzeň-sever	-	-	-	2	1	-	1	-	-	-	4
Rokycany	-	-	-	-	-	1	1	2	-	-	4
Tachov	-	1	2	-	1	-	-	-	-	-	4
Karlovarský kraj celkem	-	1	2	3	2	1	-	-	-	-	9
Cheb	-	-	1	-	2	1	-	-	-	-	4
Karlovy Vary	-	1	-	1	-	-	-	-	-	-	2
Sokolov	-	-	1	2	-	-	-	-	-	-	3
Ústecký kraj celkem	6	6	11	11	16	20	3	-	1	-	74
Děčín	-	1	1	2	4	7	1	-	1	-	17
Chomutov	2	1	2	-	3	-	-	-	-	-	8
Litoměřice	2	-	1	5	1	4	1	-	-	-	14
Louny	2	1	-	-	-	3	-	-	-	-	6
Most	-	-	1	2	4	-	1	-	-	-	8
Teplice	-	1	3	1	4	4	-	-	-	-	13
Ústí nad Labem	-	2	3	1	-	2	-	-	-	-	8
Liberecký kraj celkem	14	8	29	29	48	36	18	13	5	-	200
Česká Lípa	1	1	1	2	6	1	-	1	-	-	13
Jablonec nad Nisou	11	4	18	14	26	19	15	11	5	-	123
Liberec	2	3	10	13	16	16	3	1	-	-	64
Semily	-	-	-	-	-	-	-	-	-	-	-
Královéhradecký kraj celkem	11	11	38	31	45	53	32	19	10	-	250
Hradec Králové	2	1	2	3	6	10	7	4	1	-	36
Jičín	3	3	9	12	18	25	14	11	6	-	101
Náchod	1	4	5	3	4	2	2	1	1	-	23
Rychnov nad Kněžnou	1	1	7	3	2	1	3	1	1	-	20
Trutnov	4	2	15	10	15	15	6	2	1	-	70
Pardubický kraj celkem	5	-	7	11	12	12	10	4	2	-	63
Chrudim	-	-	3	2	2	3	2	1	1	-	14
Pardubice	5	-	2	3	4	5	5	-	1	-	25
Svitavy	-	-	1	1	2	3	2	1	-	-	10
Ústí nad Orlicí	-	-	1	5	4	1	1	2	-	-	14

1. Muži

Tab. č. 157 Obyvatelstvo podle věku, podle místa trvalého pobytu
v době narození a podle pohlaví

Semily

Místo trvalého pobytu v době narození	Věk										Obyvatelstvo celkem
	- 14	15 - 19	20 - 29	30 - 39	40 - 49	50 - 59	60 - 69	70 - 79	80+	nezjištěno	
Vysočina celkem	1	1	-	4	2	2	3	4	1	-	18
Havlíčkův Brod	-	1	-	1	2	2	1	1	-	-	8
Jihlava	-	-	-	1	-	-	-	-	1	-	2
Pelhřimov	-	-	-	2	-	-	1	2	-	-	5
Třebíč	-	-	-	-	-	-	1	1	-	-	2
Žďár nad Sázavou	1	-	-	-	-	-	-	-	-	-	1
Jihomoravský kraj celkem	3	-	5	3	10	4	7	5	2	-	39
Blansko	-	-	1	-	1	-	1	1	-	-	4
Brno-město	2	-	3	2	5	1	-	2	-	-	15
Brno-venkov	-	-	-	-	1	-	1	-	1	-	3
Břeclav	-	-	-	-	2	-	1	2	-	-	5
Hodonín	1	-	1	-	-	1	3	-	1	-	7
Vyškov	-	-	-	1	-	-	-	-	-	-	1
Znojmo	-	-	-	-	1	2	1	-	-	-	4
Olomoucký kraj celkem	1	1	1	1	6	1	2	2	-	-	15
Jeseník	-	-	-	-	1	-	-	-	-	-	1
Olomouc	1	-	-	1	2	1	-	-	-	-	5
Prostějov	-	-	-	-	-	-	-	1	-	-	1
Přerov	-	-	-	-	3	-	1	1	-	-	5
Šumperk	-	1	1	-	-	-	1	-	-	-	3
Zlínský kraj celkem	-	-	1	2	1	1	4	1	1	-	11
Kroměříž	-	-	1	-	-	1	1	-	-	-	3
Uherské Hradiště	-	-	-	-	1	-	-	1	-	-	2
Vsetín	-	-	-	-	-	-	2	-	-	-	2
Zlín	-	-	-	2	-	-	1	-	1	-	4
Moravskoslezský kraj celkem	-	1	1	5	9	6	-	2	-	-	24
Bruntál	-	-	1	-	1	-	-	-	-	-	2
Frýdek-Místek	-	-	-	1	-	-	-	1	-	-	2
Karviná	-	1	-	-	4	-	-	-	-	-	5
Nový Jičín	-	-	-	-	1	1	-	-	-	-	2
Opava	-	-	-	3	-	1	-	-	-	-	4
Ostrava-město	-	-	-	1	3	4	-	1	-	-	9
Narození v cizině celkem											
abs.	4	1	13	26	36	26	27	10	2	-	145
%	0,5	0,3	1,7	4,4	5,2	4,5	7,0	4,1	3,0	X	3,3
v tom:											
Slovenská republika	1	1	6	16	26	19	22	8	1	-	100
země Evropské unie	1	-	1	1	-	1	1	-	1	-	6
ostatní země Evropy	2	-	6	8	9	5	3	2	-	-	35
země Asie	-	-	-	-	-	-	-	-	-	-	-
ostatní a nepřesně určené	-	-	-	1	1	1	1	-	-	-	4
Místo narození nezjištěno	8	4	10	18	29	11	2	3	2	-	87

2. Ženy

Tab. č. 157 Obyvatelstvo podle věku, podle místa trvalého pobytu
v době narození a podle pohlaví

Semily

Místo trvalého pobytu v době narození	Věk										Obyvatelstvo celkem
	- 14	15 - 19	20 - 29	30 - 39	40 - 49	50 - 59	60 - 69	70 - 79	80+	nezjištěno	
Obyvatelstvo úhrnem	745	327	778	591	701	667	477	378	153	-	4817
Narození v ČR celkem											
abs.	729	322	732	545	601	568	419	353	141	-	4410
%	97,9	98,5	94,1	92,2	85,7	85,2	87,8	93,4	92,2	X	91,6
v tom:											
v obci trval. pobytu											
abs.	642	248	452	268	195	177	108	129	42	-	2261
%	86,2	75,8	58,1	45,3	27,8	26,5	22,6	34,1	27,5	X	46,9
v jiné obci okresu											
abs.	41	37	135	116	194	143	129	116	51	-	962
%	5,5	11,3	17,4	19,6	27,7	21,4	27,0	30,7	33,3	X	20,0
v jiném okrese kraje											
abs.	8	4	34	32	43	37	31	18	10	-	217
%	1,1	1,2	4,4	5,4	6,1	5,5	6,5	4,8	6,5	X	4,5
v jiném kraji											
abs.	38	33	111	129	169	211	151	90	38	-	970
%	5,1	10,1	14,3	21,8	24,1	31,6	31,7	23,8	24,8	X	20,1
Narození mimo okres trvalého pobytu:											
HI. m. Praha	6	5	9	6	16	8	10	11	3	-	74
Středočeský kraj celkem	2	9	15	25	25	48	46	16	8	-	194
Benešov	-	1	-	1	2	3	2	-	-	-	9
Beroun	-	-	-	-	-	2	1	1	-	-	4
Kladno	-	-	1	-	2	1	2	3	-	-	9
Kolín	-	-	1	-	3	3	6	-	2	-	15
Kutná Hora	-	-	-	-	3	3	1	-	-	-	7
Mělník	1	-	6	6	-	5	4	-	-	-	22
Mladá Boleslav	-	3	2	7	7	13	14	9	4	-	59
Nymburk	1	1	1	2	7	9	6	3	-	-	30
Praha-východ	-	-	2	4	-	3	2	-	2	-	13
Praha-západ	-	2	1	1	-	4	1	-	-	-	9
Příbram	-	2	1	1	-	1	2	-	-	-	7
Rakovník	-	-	-	3	1	1	5	-	-	-	10
Jihočeský kraj celkem	-	-	1	3	5	8	8	1	1	-	27
České Budějovice	-	-	-	1	1	-	4	1	1	-	8
Český Krumlov	-	-	-	-	2	2	-	-	-	-	4
Jindřichův Hradec	-	-	-	-	1	2	-	-	-	-	3
Písek	-	-	-	-	-	1	-	-	-	-	1
Prachatice	-	-	1	1	1	-	3	-	-	-	6
Strakonice	-	-	-	1	-	1	-	-	-	-	2
Tábor	-	-	-	-	-	2	1	-	-	-	3

2. Ženy

Tab. č. 157 Obyvatelstvo podle věku, podle místa trvalého pobytu
v době narození a podle pohlaví

Semily

Místo trvalého pobytu v době narození	Věk										Obyvatelstvo celkem
	- 14	15 - 19	20 - 29	30 - 39	40 - 49	50 - 59	60 - 69	70 - 79	80+	nezjištěno	
Plzeňský kraj celkem	-	1	2	3	2	7	8	3	3	-	29
Domažlice	-	-	-	-	2	-	2	2	-	-	6
Klatovy	-	-	1	-	-	2	2	-	-	-	5
Plzeň-město	-	-	-	1	-	-	2	-	-	-	3
Plzeň-jih	-	1	-	1	-	2	1	1	2	-	8
Plzeň-sever	-	-	-	-	-	1	-	-	-	-	1
Rokycany	-	-	-	-	-	1	1	-	1	-	3
Tachov	-	-	1	1	-	1	-	-	-	-	3
Karlovarský kraj celkem	2	1	6	-	6	4	1	1	-	-	21
Cheb	-	-	-	-	2	1	1	-	-	-	4
Karlovy Vary	1	-	2	-	3	3	-	-	-	-	9
Sokolov	1	1	4	-	1	-	-	1	-	-	8
Ústecký kraj celkem	9	1	14	19	24	30	6	1	1	-	105
Děčín	2	-	2	3	6	5	1	-	-	-	19
Chomutov	1	-	3	2	2	5	-	-	-	-	13
Litoměřice	2	-	-	3	5	10	3	1	1	-	25
Louny	1	-	3	4	1	-	-	-	-	-	9
Most	-	1	2	3	6	1	1	-	-	-	14
Teplice	2	-	4	3	3	1	1	-	-	-	14
Ústí nad Labem	1	-	-	1	1	8	-	-	-	-	11
Liberecký kraj celkem	8	4	34	32	43	37	31	18	10	-	217
Česká Lípa	1	-	1	3	8	7	2	-	-	-	22
Jablonec nad Nisou	5	1	28	22	28	19	23	13	10	-	149
Liberec	2	3	5	7	7	11	6	5	-	-	46
Semily	-	-	-	-	-	-	-	-	-	-	-
Královéhradecký kraj celkem	14	8	36	44	51	55	40	30	12	-	290
Hradec Králové	2	-	8	4	6	3	5	8	4	-	40
Jičín	8	2	12	15	16	23	20	14	5	-	115
Náchod	2	1	3	3	4	9	7	3	-	-	32
Rychnov nad Kněžnou	-	-	2	4	3	5	2	1	1	-	18
Trutnov	2	5	11	18	22	15	6	4	2	-	85
Pardubický kraj celkem	2	4	10	7	17	14	10	10	6	-	80
Chrudim	-	1	2	2	3	4	3	2	-	-	17
Pardubice	-	2	5	4	7	3	3	4	3	-	31
Svitavy	-	-	-	-	1	3	-	1	1	-	6
Ústí nad Orlicí	2	1	3	1	6	4	4	3	2	-	26

2. Ženy

Tab. č. 157 Obyvatelstvo podle věku, podle místa trvalého pobytu
v době narození a podle pohlaví

Semily

Místo trvalého pobytu v době narození	Věk										Obyvatelstvo celkem
	- 14	15 - 19	20 - 29	30 - 39	40 - 49	50 - 59	60 - 69	70 - 79	80+	nezjištěno	
Vysočina celkem	-	-	1	3	1	9	6	5	-	-	25
Havlíčkův Brod	-	-	-	1	1	2	2	2	-	-	8
Jihlava	-	-	-	1	-	2	1	1	-	-	5
Pelhřimov	-	-	-	-	-	-	-	1	-	-	1
Třebíč	-	-	-	-	-	1	2	1	-	-	4
Žďár nad Sázavou	-	-	1	1	-	4	1	-	-	-	7
Jihomoravský kraj celkem	2	1	3	2	9	14	6	4	-	-	41
Blansko	-	-	1	-	2	1	1	-	-	-	5
Brno-město	-	1	1	1	1	4	2	-	-	-	10
Brno-venkov	-	-	-	-	1	1	-	2	-	-	4
Břeclav	1	-	1	1	4	3	1	1	-	-	12
Hodonín	1	-	-	-	-	3	1	1	-	-	6
Vyškov	-	-	-	-	-	-	-	-	-	-	-
Znojmo	-	-	-	-	1	2	1	-	-	-	4
Olomoucký kraj celkem	1	-	2	4	4	6	3	-	3	-	23
Jeseník	-	-	-	-	-	2	-	-	-	-	2
Olomouc	-	-	-	3	1	3	1	-	1	-	9
Prostějov	-	-	-	-	-	-	2	-	-	-	2
Přerov	-	-	-	1	1	1	-	-	-	-	3
Šumperk	1	-	2	-	2	-	-	-	2	-	7
Zlínský kraj celkem	-	1	1	3	3	7	6	4	1	-	26
Kroměříž	-	-	-	-	-	-	-	-	-	-	-
Uherské Hradiště	-	1	-	1	1	3	3	4	-	-	13
Vsetín	-	-	1	1	1	2	2	-	1	-	8
Zlín	-	-	-	1	1	2	1	-	-	-	5
Moravskoslezský kraj celkem	-	2	11	10	6	1	1	4	-	-	35
Bruntál	-	1	2	1	2	-	-	-	-	-	6
Frýdek-Místek	-	-	1	2	-	-	-	-	-	-	3
Karviná	-	-	4	5	1	1	-	1	-	-	12
Nový Jičín	-	-	-	-	1	-	-	-	-	-	1
Opava	-	-	2	2	1	-	-	1	-	-	6
Ostrava-město	-	1	2	-	1	-	1	2	-	-	7
Narození v cizině celkem											
abs.	4	1	29	37	81	89	54	22	8	-	325
%	0,5	0,3	3,7	6,3	11,6	13,3	11,3	5,8	5,2	X	6,7
v tom:											
Slovenská republika	2	-	12	18	34	54	36	14	4	-	174
země Evropské unie	1	-	-	-	-	4	2	1	3	-	11
ostatní země Evropy	1	1	17	19	47	30	15	7	1	-	138
země Asie	-	-	-	-	-	-	-	-	-	-	-
ostatní a nepřesně určené	-	-	-	-	-	1	1	-	-	-	2
Místo narození nezjištěno	12	4	17	9	19	10	4	3	4	-	82

3. Muži a ženy úhrnem

Tab. č. 157 Obyvatelstvo podle věku, podle místa trvalého pobytu
v době narození a podle pohlaví

Semily

Místo trvalého pobytu v době narození	Věk										Obyvatelstvo celkem
	- 14	15 - 19	20 - 29	30 - 39	40 - 49	50 - 59	60 - 69	70 - 79	80+	nezjištěno	
Obyvatelstvo úhrnem	1490	698	1560	1176	1392	1243	860	623	220	-	9262
Narození v ČR celkem											
abs.	1462	688	1491	1086	1227	1107	773	585	204	-	8623
%	98,1	98,6	95,6	92,3	88,1	89,1	89,9	93,9	92,7	X	93,1
v tom:											
v obci trval. pobytu											
abs.	1280	550	958	573	461	395	217	219	58	-	4711
%	85,9	78,8	61,4	48,7	33,1	31,8	25,2	35,2	26,4	X	50,9
v jiné obci okresu											
abs.	81	67	268	223	363	276	246	186	73	-	1783
%	5,4	9,6	17,2	19,0	26,1	22,2	28,6	29,9	33,2	X	19,3
v jiném okrese kraje											
abs.	22	12	63	61	91	73	49	31	15	-	417
%	1,5	1,7	4,0	5,2	6,5	5,9	5,7	5,0	6,8	X	4,5
v jiném kraji											
abs.	79	59	202	229	312	363	261	149	58	-	1712
%	5,3	8,5	12,9	19,5	22,4	29,2	30,3	23,9	26,4	X	18,5
Narození mimo okres trvalého pobytu:											
HI. m. Praha	11	6	20	12	27	25	25	14	3	-	143
Středočeský kraj celkem	11	12	26	40	47	73	74	25	9	-	317
Benešov	1	1	1	1	2	4	4	1	-	-	15
Beroun	1	-	-	-	-	3	2	2	-	-	8
Kladno	-	-	1	-	2	1	3	3	-	-	10
Kolín	1	-	3	2	5	7	8	-	2	-	28
Kutná Hora	-	-	-	-	7	4	1	1	-	-	13
Mělník	1	-	7	9	-	8	8	-	-	-	33
Mladá Boleslav	2	5	6	12	17	19	25	12	4	-	102
Nymburk	1	1	2	5	11	13	11	4	1	-	49
Praha-východ	2	-	2	4	-	4	3	1	2	-	18
Praha-západ	-	2	3	1	-	6	2	1	-	-	15
Příbram	2	3	1	2	1	2	2	-	-	-	13
Rakovník	-	-	-	4	2	2	5	-	-	-	13
Jihočeský kraj celkem	-	-	1	5	9	15	11	6	3	-	50
České Budějovice	-	-	-	1	1	4	4	1	1	-	12
Český Krumlov	-	-	-	-	3	2	-	-	-	-	5
Jindřichův Hradec	-	-	-	1	3	2	-	1	-	-	7
Písek	-	-	-	1	-	2	1	2	-	-	6
Prachatice	-	-	1	1	1	1	3	1	-	-	8
Strakonice	-	-	-	1	-	2	-	1	2	-	6
Tábor	-	-	-	-	1	2	3	-	-	-	6

3. Muži a ženy úhrnem

Tab. č. 157 Obyvatelstvo podle věku, podle místa trvalého pobytu
v době narození a podle pohlaví

Semily

Místo trvalého pobytu v době narození	Věk										Obyvatelstvo celkem
	- 14	15 - 19	20 - 29	30 - 39	40 - 49	50 - 59	60 - 69	70 - 79	80+	nezjištěno	
Plzeňský kraj celkem	-	2	5	9	5	10	11	8	3	-	53
Domažlice	-	-	1	-	2	-	2	2	-	-	7
Klatovy	-	-	1	-	-	4	2	1	-	-	8
Plzeň-město	-	-	-	5	-	-	2	1	-	-	8
Plzeň-jih	-	1	-	1	1	2	2	2	2	-	11
Plzeň-sever	-	-	-	2	1	1	1	-	-	-	5
Rokycany	-	-	-	-	-	2	2	2	1	-	7
Tachov	-	1	3	1	1	1	-	-	-	-	7
Karlovarský kraj celkem	2	2	8	3	8	5	1	1	-	-	30
Cheb	-	-	1	-	4	2	1	-	-	-	8
Karlovy Vary	1	1	2	1	3	3	-	-	-	-	11
Sokolov	1	1	5	2	1	-	-	1	-	-	11
Ústecký kraj celkem	15	7	25	30	40	50	9	1	2	-	179
Děčín	2	1	3	5	10	12	2	-	1	-	36
Chomutov	3	1	5	2	5	5	-	-	-	-	21
Litoměřice	4	-	1	8	6	14	4	1	1	-	39
Louny	3	1	3	4	1	3	-	-	-	-	15
Most	-	1	3	5	10	1	2	-	-	-	22
Teplice	2	1	7	4	7	5	1	-	-	-	27
Ústí nad Labem	1	2	3	2	1	10	-	-	-	-	19
Liberecký kraj celkem	22	12	63	61	91	73	49	31	15	-	417
Česká Lípa	2	1	2	5	14	8	2	1	-	-	35
Jablonec nad Nisou	16	5	46	36	54	38	38	24	15	-	272
Liberec	4	6	15	20	23	27	9	6	-	-	110
Semily	-	-	-	-	-	-	-	-	-	-	-
Královéhradecký kraj celkem	25	19	74	75	96	108	72	49	22	-	540
Hradec Králové	4	1	10	7	12	13	12	12	5	-	76
Jičín	11	5	21	27	34	48	34	25	11	-	216
Náchod	3	5	8	6	8	11	9	4	1	-	55
Rychnov nad Kněžnou	1	1	9	7	5	6	5	2	2	-	38
Trutnov	6	7	26	28	37	30	12	6	3	-	155
Pardubický kraj celkem	7	4	17	18	29	26	20	14	8	-	143
Chrudim	-	1	5	4	5	7	5	3	1	-	31
Pardubice	5	2	7	7	11	8	8	4	4	-	56
Svitavy	-	-	1	1	3	6	2	2	1	-	16
Ústí nad Orlicí	2	1	4	6	10	5	5	5	2	-	40

3. Muži a ženy úhrnem

Tab. č. 157 Obyvatelstvo podle věku, podle místa trvalého pobytu
v době narození a podle pohlaví

Semily

Místo trvalého pobytu v době narození	Věk										Obyvatelstvo celkem
	- 14	15 - 19	20 - 29	30 - 39	40 - 49	50 - 59	60 - 69	70 - 79	80+	nezjištěno	
Vysočina celkem	1	1	1	7	3	11	9	9	1	-	43
Havlíčkův Brod	-	1	-	2	3	4	3	3	-	-	16
Jihlava	-	-	-	2	-	2	1	1	1	-	7
Pelhřimov	-	-	-	2	-	-	1	3	-	-	6
Třebíč	-	-	-	-	-	1	3	2	-	-	6
Žďár nad Sázavou	1	-	1	1	-	4	1	-	-	-	8
Jihomoravský kraj celkem	5	1	8	5	19	18	13	9	2	-	80
Blansko	-	-	2	-	3	1	2	1	-	-	9
Brno-město	2	1	4	3	6	5	2	2	-	-	25
Brno-venkov	-	-	-	-	2	1	1	2	1	-	7
Břeclav	1	-	1	1	6	3	2	3	-	-	17
Hodonín	2	-	1	-	-	4	4	1	1	-	13
Vyškov	-	-	-	1	-	-	-	-	-	-	1
Znojmo	-	-	-	-	2	4	2	-	-	-	8
Olomoucký kraj celkem	2	1	3	5	10	7	5	2	3	-	38
Jeseník	-	-	-	-	1	2	-	-	-	-	3
Olomouc	1	-	-	4	3	4	1	-	1	-	14
Prostějov	-	-	-	-	-	-	2	1	-	-	3
Přerov	-	-	-	1	4	1	1	1	-	-	8
Šumperk	1	1	3	-	2	-	1	-	2	-	10
Zlínský kraj celkem	-	1	2	5	4	8	10	5	2	-	37
Kroměříž	-	-	1	-	-	1	1	-	-	-	3
Uherské Hradiště	-	1	-	1	2	3	3	5	-	-	15
Vsetín	-	-	1	1	1	2	4	-	1	-	10
Zlín	-	-	-	3	1	2	2	-	1	-	9
Moravskoslezský kraj celkem	-	3	12	15	15	7	1	6	-	-	59
Bruntál	-	1	3	1	3	-	-	-	-	-	8
Frýdek-Místek	-	-	1	3	-	-	-	1	-	-	5
Karviná	-	1	4	5	5	1	-	1	-	-	17
Nový Jičín	-	-	-	-	2	1	-	-	-	-	3
Opava	-	-	2	5	1	1	-	1	-	-	10
Ostrava-město	-	1	2	1	4	4	1	3	-	-	16
Narození v cizině celkem											
abs.	8	2	42	63	117	115	81	32	10	-	470
%	0,5	0,3	2,7	5,4	8,4	9,3	9,4	5,1	4,5	X	5,1
v tom:											
Slovenská republika	3	1	18	34	60	73	58	22	5	-	274
země Evropské unie	2	-	1	1	-	5	3	1	4	-	17
ostatní země Evropy	3	1	23	27	56	35	18	9	1	-	173
země Asie	-	-	-	-	-	-	-	-	-	-	-
ostatní a nepřesně určené	-	-	-	1	1	2	2	-	-	-	6
Místo narození nezjištěno	20	8	27	27	48	21	6	6	6	-	169

1. Muži

Tab. č. 158 Obyvatelstvo podle věku, podle místa trvalého pobytu
jeden rok před sčítáním a podle pohlaví

Semily

Místo trvalého pobytu jeden rok před sčítáním	Věk										Obyvatelstvo celkem
	1 - 14	15 - 19	20 - 29	30 - 39	40 - 49	50 - 59	60 - 69	70 - 79	80+	nezjištěno	
Obyvatelstvo úhrnem	700	371	782	585	691	576	383	245	67	-	4400
Trvalý pobyt v ČR celkem											
abs.	692	368	777	576	675	570	380	244	66	-	4348
%	98,9	99,2	99,4	98,5	97,7	99,0	99,2	99,6	98,5	X	98,8
v tom:											
v obci trval. pobytu											
abs.	684	365	761	566	664	570	377	244	63	-	4294
%	97,7	98,4	97,3	96,8	96,1	99,0	98,4	99,6	94,0	X	97,6
v jiné obci okresu											
abs.	3	1	7	4	4	-	-	-	2	-	21
%	0,4	0,3	0,9	0,7	0,6	-	-	-	3,0	X	0,5
v jiném okrese kraje											
abs.	1	1	1	1	3	-	2	-	1	-	10
%	0,1	0,3	0,1	0,2	0,4	-	0,5	-	1,5	X	0,2
v jiném kraji											
abs.	4	1	8	5	4	-	1	-	-	-	23
%	0,6	0,3	1,0	0,9	0,6	-	0,3	-	-	X	0,5
v tom:											
Hl. m. Praha	-	-	1	1	1	-	-	-	-	-	3
Středočeský kraj	1	-	3	-	-	-	1	-	-	-	5
Jihočeský kraj	-	-	-	-	-	-	-	-	-	-	-
Plzeňský kraj	-	-	-	-	-	-	-	-	-	-	-
Karlovarský kraj	-	-	-	1	1	-	-	-	-	-	2
Ústecký kraj	-	-	1	-	1	-	-	-	-	-	2
Liberecký kraj	-	-	-	-	-	-	-	-	-	-	-
Královéhradecký kraj	1	1	2	-	1	-	-	-	-	-	5
Pardubický kraj	-	-	1	1	-	-	-	-	-	-	2
Vysočina	-	-	-	-	-	-	-	-	-	-	-
Jihomoravský kraj	2	-	-	1	-	-	-	-	-	-	3
Olomoucký kraj	-	-	-	-	-	-	-	-	-	-	-
Zlínský kraj	-	-	-	-	-	-	-	-	-	-	-
Moravskoslezský kraj	-	-	-	1	-	-	-	-	-	-	1
Místo tr. pobytu v cizině celkem											
abs.	-	-	1	-	1	1	-	-	1	-	4
%	-	-	0,1	-	0,1	0,2	-	-	1,5	X	0,1
v tom:											
Slovenská republika	-	-	-	-	-	-	-	-	-	-	-
země Evropské unie	-	-	-	-	-	1	-	-	1	-	2
ostatní země Evropy	-	-	1	-	1	-	-	-	-	-	2
země Asie	-	-	-	-	-	-	-	-	-	-	-
ostatní a nepřesně určené	-	-	-	-	-	-	-	-	-	-	-
Místo tr. pobytu nezjištěno	8	3	4	9	15	5	3	1	-	-	48

2. Ženy

Tab. č. 158 Obyvatelstvo podle věku, podle místa trvalého pobytu
jeden rok před sčítáním a podle pohlaví

Semily

Místo trvalého pobytu jeden rok před sčítáním	Věk										Obyvatelstvo celkem
	1 - 14	15 - 19	20 - 29	30 - 39	40 - 49	50 - 59	60 - 69	70 - 79	80+	nezjištěno	
Obyvatelstvo úhrnem	709	327	778	591	701	667	477	378	153	-	4781
Trvalý pobyt v ČR celkem											
abs.	700	323	761	582	691	665	476	376	152	-	4726
%	98,7	98,8	97,8	98,5	98,6	99,7	99,8	99,5	99,3	X	98,8
v tom:											
v obci trval. pobytu											
abs.	688	321	735	573	685	661	476	371	150	-	4660
%	97,0	98,2	94,5	97,0	97,7	99,1	99,8	98,1	98,0	X	97,5
v jiné obci okresu											
abs.	8	1	14	2	4	1	-	2	-	-	32
%	1,1	0,3	1,8	0,3	0,6	0,1	-	0,5	-	X	0,7
v jiném okrese kraje											
abs.	-	-	2	2	1	-	-	1	1	-	7
%	-	-	0,3	0,3	0,1	-	-	0,3	0,7	X	0,1
v jiném kraji											
abs.	4	1	10	5	1	3	-	2	1	-	27
%	0,6	0,3	1,3	0,8	0,1	0,4	-	0,5	0,7	X	0,6
v tom:											
Hl. m. Praha	-	-	1	-	-	-	-	1	-	-	2
Středočeský kraj	-	1	2	-	1	1	-	-	1	-	6
Jihočeský kraj	-	-	-	-	-	1	-	-	-	-	1
Plzeňský kraj	-	-	-	-	-	-	-	-	-	-	-
Karlovarský kraj	1	-	1	-	-	-	-	-	-	-	2
Ústecký kraj	-	-	-	1	-	1	-	-	-	-	2
Liberecký kraj	-	-	-	-	-	-	-	-	-	-	-
Královéhradecký kraj	1	-	3	1	-	-	-	1	-	-	6
Pardubický kraj	1	-	-	1	-	-	-	-	-	-	2
Vysočina	-	-	1	-	-	-	-	-	-	-	1
Jihomoravský kraj	1	-	-	2	-	-	-	-	-	-	3
Olomoucký kraj	-	-	-	-	-	-	-	-	-	-	-
Zlínský kraj	-	-	-	-	-	-	-	-	-	-	-
Moravskoslezský kraj	-	-	2	-	-	-	-	-	-	-	2
Místo tr. pobytu v cizině celkem											
abs.	-	1	6	3	-	-	-	1	-	-	11
%	-	0,3	0,8	0,5	-	-	-	0,3	-	X	0,2
v tom:											
Slovenská republika	-	-	-	-	-	-	-	-	-	-	-
země Evropské unie	-	-	1	1	-	-	-	-	-	-	2
ostatní země Evropy	-	1	4	2	-	-	-	1	-	-	8
země Asie	-	-	-	-	-	-	-	-	-	-	-
ostatní a nepřesně určené	-	-	1	-	-	-	-	-	-	-	1
Místo tr. pobytu nezjištěno	9	3	11	6	10	2	1	1	1	-	44

3. Muži a ženy úhrnem

Tab. č. 158 Obyvatelstvo podle věku, podle místa trvalého pobytu
jeden rok před sčítáním a podle pohlaví

Semily

Místo trvalého pobytu jeden rok před sčítáním	Věk										Obyvatelstvo celkem
	1 - 14	15 - 19	20 - 29	30 - 39	40 - 49	50 - 59	60 - 69	70 - 79	80+	nezjištěno	
Obyvatelstvo úhrnem	1409	698	1560	1176	1392	1243	860	623	220	-	9181
Trvalý pobyt v ČR celkem											
abs.	1392	691	1538	1158	1366	1235	856	620	218	-	9074
%	98,8	99,0	98,6	98,5	98,1	99,4	99,5	99,5	99,1	X	98,8
v tom:											
v obci trval. pobytu											
abs.	1372	686	1496	1139	1349	1231	853	615	213	-	8954
%	97,4	98,3	95,9	96,9	96,9	99,0	99,2	98,7	96,8	X	97,5
v jiné obci okresu											
abs.	11	2	21	6	8	1	-	2	2	-	53
%	0,8	0,3	1,3	0,5	0,6	0,1	-	0,3	0,9	X	0,6
v jiném okrese kraje											
abs.	1	1	3	3	4	-	2	1	2	-	17
%	0,1	0,1	0,2	0,3	0,3	-	0,2	0,2	0,9	X	0,2
v jiném kraji											
abs.	8	2	18	10	5	3	1	2	1	-	50
%	0,6	0,3	1,2	0,9	0,4	0,2	0,1	0,3	0,5	X	0,5
v tom:											
Hl. m. Praha	-	-	2	1	1	-	-	1	-	-	5
Středočeský kraj	1	1	5	-	1	1	1	-	1	-	11
Jihočeský kraj	-	-	-	-	-	1	-	-	-	-	1
Plzeňský kraj	-	-	-	-	-	-	-	-	-	-	-
Karlovarský kraj	1	-	1	1	1	-	-	-	-	-	4
Ústecký kraj	-	-	1	1	1	1	-	-	-	-	4
Liberecký kraj	-	-	-	-	-	-	-	-	-	-	-
Královéhradecký kraj	2	1	5	1	1	-	-	1	-	-	11
Pardubický kraj	1	-	1	2	-	-	-	-	-	-	4
Vysočina	-	-	1	-	-	-	-	-	-	-	1
Jihomoravský kraj	3	-	-	3	-	-	-	-	-	-	6
Olomoucký kraj	-	-	-	-	-	-	-	-	-	-	-
Zlínský kraj	-	-	-	-	-	-	-	-	-	-	-
Moravskoslezský kraj	-	-	2	1	-	-	-	-	-	-	3
Místo tr. pobytu v cizině celkem											
abs.	-	1	7	3	1	1	-	1	1	-	15
%	-	0,1	0,4	0,3	0,1	0,1	-	0,2	0,5	X	0,2
v tom:											
Slovenská republika	-	-	-	-	-	-	-	-	-	-	-
země Evropské unie	-	-	1	1	-	1	-	-	1	-	4
ostatní země Evropy	-	1	5	2	1	-	-	1	-	-	10
země Asie	-	-	-	-	-	-	-	-	-	-	-
ostatní a nepřesně určené	-	-	1	-	-	-	-	-	-	-	1
Místo tr. pobytu nezjištěno	17	6	15	15	25	7	4	2	1	-	92

Tab. č. 159 Obyvatelstvo podle státního občanství, druhu pobytu a podle pohlaví, věku, nejvyššího ukončeného vzdělání a ekonomické aktivity

Semily

Pohlaví, věk, nejvyšší ukončené vzdělání, ekonomická aktivita	Obyvatelstvo celkem	v tom státní občanství												
		Česká republika	Slovenská republika		země EU				ostatní země Evropy					
			trvalý pobyt	dlouhodobý pobyt	Německo		ostatní		Ukrajina		Rusko		ostatní	
					trvalý pobyt	dlouhodobý pobyt	trvalý pobyt	dlouhodobý pobyt	trvalý pobyt	dlouhodobý pobyt	trvalý pobyt	dlouhodobý pobyt	trvalý pobyt	dlouhodobý pobyt
Muži														
0 - 14	745	740	-	-	-	-	-	-	1	-	-	-	1	1
15 - 19	371	370	-	-	-	-	-	-	-	-	-	-	1	-
20 - 29	782	772	-	-	1	-	1	-	1	3	-	1	1	-
30 - 39	585	570	1	-	-	-	-	1	1	7	-	1	2	-
40 - 49	691	676	1	2	-	-	-	-	-	4	-	3	3	1
50 - 59	576	569	-	-	-	-	1	-	-	1	-	-	1	2
60+	695	691	1	-	-	-	-	-	1	-	-	-	-	-
nezjištěno	-	-	-	-	-	-	-	-	-	-	-	-	-	-
celkem	4445	4388	3	2	1	-	2	1	4	15	-	6	9	4
nejvyšší ukonč. vzdělání:														
základní vč. neukonč.	634	622	2	1	1	-	-	-	-	1	-	2	2	1
střední	1660	1642	-	-	-	-	-	-	1	3	-	2	5	2
úplné střední	939	923	1	-	-	-	1	1	2	10	-	1	-	-
vyšší a nástavbové	100	100	-	-	-	-	-	-	-	-	-	-	-	-
vysokoškolské	305	303	-	-	-	-	1	-	-	-	-	-	-	-
bez vzdělání a nezjištěno	62	58	-	1	-	-	-	-	-	1	-	-	1	-
ekonomická aktivita:														
zaměstnaní	2390	2356	-	1	-	-	2	1	2	11	-	5	5	1
z toho:														
zaměstnavatelé	139	137	-	-	-	-	1	1	-	-	-	-	-	-
zaměstnanci	1840	1817	-	1	-	-	1	-	1	5	-	5	4	1
samostatně činní	371	363	-	-	-	-	-	-	1	6	-	-	-	-
nezaměstnaní	195	187	2	-	-	-	-	-	-	3	-	-	1	1
ekonomicky neaktivní	1819	1806	1	-	1	-	-	-	2	1	-	1	2	2
osoby s nezj. ek. aktivitou	41	39	-	1	-	-	-	-	-	-	-	-	1	-
Ženy														
0 - 14	745	737	-	1	-	-	1	-	1	3	-	-	1	1
15 - 19	327	325	-	-	-	-	-	-	-	1	-	1	-	-
20 - 29	778	757	-	-	-	-	-	-	2	10	-	2	7	-
30 - 39	591	568	-	-	-	-	1	-	2	5	-	2	11	-
40 - 49	701	652	-	2	-	-	-	-	1	2	1	6	35	1
50 - 59	667	636	-	-	-	-	-	-	1	-	-	-	24	2
60+	1008	998	2	-	-	-	-	-	1	-	-	-	5	1
nezjištěno	-	-	-	-	-	-	-	-	-	-	-	-	-	-
celkem	4817	4673	2	3	-	-	2	-	8	21	1	11	83	5
nejvyšší ukonč. vzdělání:														
základní vč. neukonč.	1148	1100	1	2	-	-	-	-	-	3	-	8	27	3
střední	1318	1263	-	-	-	-	-	-	1	7	1	2	41	-
úplné střední	1091	1070	-	-	-	-	-	-	3	6	-	1	10	1
vyšší a nástavbové	208	204	-	-	-	-	-	-	1	1	-	-	2	-
vysokoškolské	252	246	1	-	-	-	1	-	2	1	-	-	1	-
bez vzdělání a nezjištěno	55	53	-	-	-	-	-	-	-	-	-	-	1	-

Tab. č. 159 Obyvatelstvo podle státního občanství, druhu pobytu a podle pohlaví, věku, nejvyššího ukončeného vzdělání a ekonomické aktivity

Semily

Pohlaví, věk, nejvyšší ukončené vzdělání, ekonomická aktivita	v tom státní občanství											Cizinci celkem		
	země Asie					ostatní země		dvoji občanství		bez státního občanství	nezjištěno	trvalý pobyt	dlouhodobý pobyt	
	Vietnam		Čína		ostatní		trvalý pobyt	dlouhodobý pobyt	celkem					z toho jedno ČR
	trvalý pobyt	dlouhodobý pobyt	trvalý pobyt	dlouhodobý pobyt	trvalý pobyt	dlouhodobý pobyt								
Muži														
0 - 14	-	-	-	-	-	-	-	-	1	1	-	-	2	2
15 - 19	-	-	-	-	-	-	-	-	-	-	-	-	1	-
20 - 29	-	-	-	-	1	-	1	-	-	-	-	-	6	4
30 - 39	-	-	-	-	-	-	-	-	2	2	-	-	4	9
40 - 49	-	-	-	-	-	-	-	-	1	1	-	-	4	10
50 - 59	-	-	-	-	-	-	-	-	2	2	-	-	2	3
60+	-	-	-	-	-	-	-	-	2	2	-	-	2	-
nezjištěno	-	-	-	-	-	-	-	-	-	-	-	-	-	-
celkem	-	-	-	-	1	-	1	-	8	8	-	-	21	28
nejvyšší ukonč. vzdělání:														
základní vč. neukonč.	-	-	-	-	-	-	-	-	2	2	-	-	5	5
střední	-	-	-	-	1	-	1	-	3	3	-	-	8	7
úplně střední	-	-	-	-	-	-	-	-	-	-	-	-	4	12
vyšší a nástavbové	-	-	-	-	-	-	-	-	-	-	-	-	-	-
vysokoškolské	-	-	-	-	-	-	-	-	1	1	-	-	1	-
bez vzdělání a nezjištěno	-	-	-	-	-	-	-	-	1	1	-	-	1	2
ekonomická aktivita:														
zaměstnaní	-	-	-	-	1	-	1	-	4	4	-	-	11	19
z toho:														
zaměstnavatelé	-	-	-	-	-	-	-	-	-	-	-	-	1	1
zaměstnanci	-	-	-	-	1	-	1	-	3	3	-	-	8	12
samostatně činní	-	-	-	-	-	-	-	-	1	1	-	-	1	6
nezaměstnaní	-	-	-	-	-	-	-	-	1	1	-	-	3	4
ekonomicky neaktivní	-	-	-	-	-	-	-	-	3	3	-	-	6	4
osoby s nezj. ek. aktivitou	-	-	-	-	-	-	-	-	-	-	-	-	1	1
Ženy														
0 - 14	-	-	-	-	-	-	-	-	-	-	-	-	3	5
15 - 19	-	-	-	-	-	-	-	-	-	-	-	-	-	2
20 - 29	-	-	-	-	-	-	-	-	-	-	-	-	9	12
30 - 39	-	-	-	-	-	-	1	-	1	1	-	-	15	7
40 - 49	-	-	-	-	-	-	-	-	1	1	-	-	37	11
50 - 59	-	-	-	-	-	-	1	-	3	3	-	-	26	2
60+	-	-	-	-	-	-	-	-	1	1	-	-	8	1
nezjištěno	-	-	-	-	-	-	-	-	-	-	-	-	-	-
celkem	-	-	-	-	-	-	2	-	6	6	-	-	98	40
nejvyšší ukonč. vzdělání:														
základní vč. neukonč.	-	-	-	-	-	-	1	-	3	3	-	-	29	16
střední	-	-	-	-	-	-	-	-	3	3	-	-	43	9
úplně střední	-	-	-	-	-	-	-	-	-	-	-	-	13	8
vyšší a nástavbové	-	-	-	-	-	-	-	-	-	-	-	-	3	1
vysokoškolské	-	-	-	-	-	-	-	-	-	-	-	-	5	1
bez vzdělání a nezjištěno	-	-	-	-	-	-	1	-	-	-	-	-	2	-

Tab. č. 159 Obyvatelstvo podle státního občanství, druhu pobytu a podle pohlaví, věku, nejvyššího ukončeného vzdělání a ekonomické aktivity

Semily

Pohlaví, věk, nejvyšší ukončené vzdělání, ekonomická aktivita	Obyvatelstvo celkem	v tom státní občanství												
		Česká republika	Slovenská republika		země EU				ostatní země Evropy					
			trvalý pobyt	dlouhodobý pobyt	Německo		ostatní		Ukrajina		Rusko		ostatní	
					trvalý pobyt	dlouhodobý pobyt	trvalý pobyt	dlouhodobý pobyt	trvalý pobyt	dlouhodobý pobyt	trvalý pobyt	dlouhodobý pobyt	trvalý pobyt	dlouhodobý pobyt
ekonomická aktivita:														
zaměstnaní	2116	2017	-	2	-	-	1	-	4	15	1	11	59	2
z toho:														
zaměstnavatelé	57	55	-	-	-	-	-	-	-	-	-	-	2	-
zaměstnanci	1823	1736	-	2	-	-	1	-	3	11	-	11	53	2
samostatně činní	162	156	-	-	-	-	-	-	-	4	-	-	2	-
nezaměstnaní	159	147	-	-	-	-	-	-	1	2	-	-	8	1
ekonomicky neaktivní	2516	2484	2	1	-	-	1	-	3	4	-	-	16	2
osoby s nezj. ek. aktivitou	26	25	-	-	-	-	-	-	-	-	-	-	-	-
Úhrn														
0 - 14	1490	1477	-	1	-	-	1	-	2	3	-	1	2	2
15 - 19	698	695	-	-	-	-	-	-	-	1	-	1	1	-
20 - 29	1560	1529	-	-	1	-	1	-	3	13	-	3	8	-
30 - 39	1176	1138	1	-	-	-	1	1	3	12	-	3	13	-
40 - 49	1392	1328	1	4	-	-	-	-	1	6	1	9	38	2
50 - 59	1243	1205	-	-	-	-	1	-	1	1	-	-	25	4
60+	1703	1689	3	-	-	-	-	-	2	-	-	-	5	1
nezjištěno	-	-	-	-	-	-	-	-	-	-	-	-	-	-
celkem	9262	9061	5	5	1	-	4	1	12	36	1	17	92	9
nejvyšší ukonč. vzdělání:														
základní vč. neukonč.	1782	1722	3	3	1	-	-	-	-	4	-	10	29	4
střední	2978	2905	-	-	-	-	-	-	2	10	1	4	46	2
úplně střední	2030	1993	1	-	-	-	1	1	5	16	-	2	10	1
vyšší a nástavbové	308	304	-	-	-	-	-	-	1	1	-	-	2	-
vysokoškolské	557	549	1	-	-	-	2	-	2	1	-	-	1	-
bez vzdělání a nezjištěno	117	111	-	1	-	-	-	-	-	1	-	-	2	-
ekonomická aktivita:														
zaměstnaní	4506	4373	-	3	-	-	3	1	6	26	1	16	64	3
z toho:														
zaměstnavatelé	196	192	-	-	-	-	1	1	-	-	-	-	2	-
zaměstnanci	3663	3553	-	3	-	-	2	-	4	16	-	16	57	3
samostatně činní	533	519	-	-	-	-	-	-	1	10	-	-	2	-
nezaměstnaní	354	334	2	-	-	-	-	-	1	5	-	-	9	2
ekonomicky neaktivní	4335	4290	3	1	1	-	1	-	5	5	-	1	18	4
osoby s nezj. ek. aktivitou	67	64	-	1	-	-	-	-	-	-	-	-	1	-

Tab. č. 159 Obyvatelstvo podle státního občanství, druhu pobytu a podle pohlaví, věku, nejvyššího ukončeného vzdělání a ekonomické aktivity

Semily

Pohlaví, věk, nejvyšší ukončené vzdělání, ekonomická aktivita	v tom státní občanství												Cizinci celkem	
	země Asie						ostatní země		dvoji občanství		bez státního občanství	nezjištěno	trvalý pobyt	dlouhodobý pobyt
	Vietnam		Čína		ostatní		trvalý pobyt	dlouhodobý pobyt	celkem	z toho jedno ČR				
	trvalý pobyt	dlouhodobý pobyt	trvalý pobyt	dlouhodobý pobyt	trvalý pobyt	dlouhodobý pobyt								
ekonomická aktivita:														
zaměstnaní	-	-	-	-	-	-	1	-	3	3	-	-	66	30
z toho:														
zaměstnavatelé	-	-	-	-	-	-	-	-	-	-	-	-	2	-
zaměstnanci	-	-	-	-	-	-	1	-	3	3	-	-	58	26
samostatně činní	-	-	-	-	-	-	-	-	-	-	-	-	2	4
nezaměstnaní	-	-	-	-	-	-	-	-	-	-	-	-	9	3
ekonomicky neaktivní	-	-	-	-	-	-	-	-	3	3	-	-	22	7
osoby s nezj. ek. aktivitou	-	-	-	-	-	-	1	-	-	-	-	-	1	-
Úhrn														
0 - 14	-	-	-	-	-	-	-	-	1	1	-	-	5	7
15 - 19	-	-	-	-	-	-	-	-	-	-	-	-	1	2
20 - 29	-	-	-	-	1	-	1	-	-	-	-	-	15	16
30 - 39	-	-	-	-	-	-	1	-	3	3	-	-	19	16
40 - 49	-	-	-	-	-	-	-	-	2	2	-	-	41	21
50 - 59	-	-	-	-	-	-	1	-	5	5	-	-	28	5
60+	-	-	-	-	-	-	-	-	3	3	-	-	10	1
nezjištěno	-	-	-	-	-	-	-	-	-	-	-	-	-	-
celkem	-	-	-	-	1	-	3	-	14	14	-	-	119	68
nejvyšší ukonč. vzdělání:														
základní vč. neukonč.	-	-	-	-	-	-	1	-	5	5	-	-	34	21
střední	-	-	-	-	1	-	1	-	6	6	-	-	51	16
úplně střední	-	-	-	-	-	-	-	-	-	-	-	-	17	20
vyšší a nástavbové	-	-	-	-	-	-	-	-	-	-	-	-	3	1
vysokoškolské	-	-	-	-	-	-	-	-	1	1	-	-	6	1
bez vzdělání a nezjištěno	-	-	-	-	-	-	1	-	1	1	-	-	3	2
ekonomická aktivita:														
zaměstnaní	-	-	-	-	1	-	2	-	7	7	-	-	77	49
z toho:														
zaměstnavatelé	-	-	-	-	-	-	-	-	-	-	-	-	3	1
zaměstnanci	-	-	-	-	1	-	2	-	6	6	-	-	66	38
samostatně činní	-	-	-	-	-	-	-	-	1	1	-	-	3	10
nezaměstnaní	-	-	-	-	-	-	-	-	1	1	-	-	12	7
ekonomicky neaktivní	-	-	-	-	-	-	-	-	6	6	-	-	28	11
osoby s nezj. ek. aktivitou	-	-	-	-	-	-	1	-	-	-	-	-	2	1

Tab. č. 160 Obyvatelstvo ekonomicky aktivní podle postavení
v zaměstnání, počtu zaměstnanců u zaměstnavatelů a podle pohlaví
a věku

Semily

Pohlaví, věk	Ekonomicky aktivní úhrnem	v tom											z celk. počtu zam. osob osoby s druhým zaměstnáním	neza- městnaní		
		zaměstnaní celkem	zaměstnanci				z toho s počtem zaměstnanců			samost. činní	členové produkč. družstev	pomáhající rodinní příslušníci			nezjištěné postavení v zaměstn.	
			v pracovním a služebním poměru	ostatní (na základě dohod aj.)	zaměstna- vatelé	1 - 19			20 - 49							50+
						1 - 19	20 - 49	50+								
Muži																
15 - 19	60	45	39	3	-	B	B	B	2	-	-	1	-	15		
20 - 24	353	303	246	14	3	B	B	B	32	1	2	5	8	50		
25 - 29	342	321	248	12	12	B	B	B	47	-	-	2	23	21		
30 - 34	276	251	182	9	16	B	B	B	41	-	-	3	17	25		
35 - 39	289	271	185	12	26	B	B	B	43	1	-	4	18	18		
40 - 44	274	251	165	7	16	B	B	B	58	-	2	3	24	23		
45 - 49	383	361	256	5	32	B	B	B	63	4	-	1	28	22		
50 - 54	306	295	211	10	21	B	B	B	50	1	-	2	30	11		
55 - 59	192	182	145	9	6	B	B	B	18	1	-	3	16	10		
60 - 64	64	64	38	11	4	B	B	B	9	-	-	2	7	-		
65 - 69	33	33	12	11	2	B	B	B	6	-	-	2	1	-		
70 - 74	13	13	8	2	1	B	B	B	2	-	-	-	-	-		
75 - 79	-	-	-	-	-	B	B	B	-	-	-	-	-	-		
80+	-	-	-	-	-	B	B	B	-	-	-	-	-	-		
nezjištěno	-	-	-	-	-	B	B	B	-	-	-	-	-	-		
celkem	2585	2390	1735	105	139	B	B	B	371	8	4	28	172	195		
Ženy																
15 - 19	44	28	20	4	-	B	B	B	2	-	-	2	-	16		
20 - 24	273	249	213	9	1	B	B	B	12	1	2	11	5	24		
25 - 29	289	260	213	15	3	B	B	B	17	-	-	12	14	29		
30 - 34	242	222	184	7	5	B	B	B	21	-	-	5	12	20		
35 - 39	278	261	207	7	14	B	B	B	30	-	2	1	15	17		
40 - 44	332	312	262	5	10	B	B	B	25	2	2	6	23	20		
45 - 49	309	291	241	5	13	B	B	B	24	-	2	6	19	18		
50 - 54	310	297	254	11	7	B	B	B	16	-	3	6	12	13		
55 - 59	113	111	82	12	2	B	B	B	11	1	-	3	4	2		
60 - 64	48	48	30	10	2	B	B	B	4	-	1	1	2	-		
65 - 69	28	28	14	10	-	B	B	B	-	-	-	4	-	-		
70 - 74	9	9	5	3	-	B	B	B	-	-	-	1	-	-		
75 - 79	-	-	-	-	-	B	B	B	-	-	-	-	-	-		
80+	-	-	-	-	-	B	B	B	-	-	-	-	-	-		
nezjištěno	-	-	-	-	-	B	B	B	-	-	-	-	-	-		
celkem	2275	2116	1725	98	57	B	B	B	162	4	12	58	106	159		

Tab. č. 160 Obyvatelstvo ekonomicky aktivní podle postavení
v zaměstnání, počtu zaměstnanců u zaměstnavatelů a podle pohlaví
a věku

Semily

Pohlaví, věk	Ekonomicky aktivní úhrnem	v tom												z celk. počtu zam. osob s druhým zaměstnáním	neza- městnaní	
		zaměstnaní celkem	zaměstnanci				z toho s počtem zaměstnanců			samost. činní	členové produkč. družstev	pomáhající rodinní příslušníci	nezjištěné postavení v zaměstn.			
			v pracovním a služebním poměru	ostatní (na základě dohod aj.)	zaměstna- vatelé	1 - 19			20 - 49							50+
						1 - 19	20 - 49	50+								
Úhrn																
15 - 19	104	73	59	7	-	B	B	B	4	-	-	3	-	31		
20 - 24	626	552	459	23	4	B	B	B	44	2	4	16	13	74		
25 - 29	631	581	461	27	15	B	B	B	64	-	-	14	37	50		
30 - 34	518	473	366	16	21	B	B	B	62	-	-	8	29	45		
35 - 39	567	532	392	19	40	B	B	B	73	1	2	5	33	35		
40 - 44	606	563	427	12	26	B	B	B	83	2	4	9	47	43		
45 - 49	692	652	497	10	45	B	B	B	87	4	2	7	47	40		
50 - 54	616	592	465	21	28	B	B	B	66	1	3	8	42	24		
55 - 59	305	293	227	21	8	B	B	B	29	2	-	6	20	12		
60 - 64	112	112	68	21	6	B	B	B	13	-	1	3	9	-		
65 - 69	61	61	26	21	2	B	B	B	6	-	-	6	1	-		
70 - 74	22	22	13	5	1	B	B	B	2	-	-	1	-	-		
75 - 79	-	-	-	-	-	B	B	B	-	-	-	-	-	-		
80+	-	-	-	-	-	B	B	B	-	-	-	-	-	-		
nezjištěno	-	-	-	-	-	B	B	B	-	-	-	-	-	-		
celkem	4860	4506	3460	203	196	B	B	B	533	12	16	86	278	354		
Z 1000 osob připadá na věkovou skupinu																
15 - 19	21	16	17	34	-	B	B	B	8	-	-	35	-	88		
20 - 24	129	123	133	113	20	B	B	B	83	167	250	186	47	209		
25 - 29	130	129	133	133	77	B	B	B	120	-	-	163	133	141		
30 - 34	107	105	106	79	107	B	B	B	116	-	-	93	104	127		
35 - 39	117	118	113	94	204	B	B	B	137	83	125	58	119	99		
40 - 44	125	125	123	59	133	B	B	B	156	167	250	105	169	121		
45 - 49	142	145	144	49	230	B	B	B	163	333	125	81	169	113		
50 - 54	127	131	134	103	143	B	B	B	124	83	188	93	151	68		
55 - 59	63	65	66	103	41	B	B	B	54	167	-	70	72	34		
60 - 64	23	25	20	103	31	B	B	B	24	-	63	35	32	-		
65 - 69	13	14	8	103	10	B	B	B	11	-	-	70	4	-		
70 - 74	5	5	4	25	5	B	B	B	4	-	-	12	-	-		
75 - 79	-	-	-	-	-	B	B	B	-	-	-	-	-	-		
80+	-	-	-	-	-	B	B	B	-	-	-	-	-	-		
nezjištěno	-	-	-	-	-	B	B	B	-	-	-	-	-	-		
celkem	1000	1000	1000	1000	1000	B	B	B	1000	1000	1000	1000	1000	1000		
15 - 64	983	982	989	872	985	B	B	B	985	1000	1000	919	996	1000		
65+	17	18	11	128	15	B	B	B	15	-	-	81	4	-		

1. Muži

Tab. č. 161 Obyvatelstvo ekonomicky aktivní podle postavení
v zaměstnání, počtu zaměstnanců u zaměstnavatelů, podle ekonomické
aktivity, nejvyššího ukončeného vzdělání a podle pohlaví

Semily

Ekonomická aktivita, nejvyšší ukončené vzdělání	Ekonomicky aktivní úhrnem	v tom											z celk. počtu zam. osob s druhým zaměstnáním	neza- městnaní
		zaměstnaní celkem	v tom					samost. činní	členové produkč. družstev	pomáhající rodinní příslušníci	nezjištěné postavení v zaměstn.			
			zaměstnanci		zaměstna- vatelé	z toho s počtem zaměstnanců								
			v pracovním a služebním poměru	ostatní (na základě dohod aj.)		1 - 19	20 - 49					50+		
Zaměstnané osoby, zaměstnavatelé, sam. činní vč. prac. studentů	2294	2294	1689	78	134	B	B	B	356	8	4	25	167	x
základní (vč. neukončeného)	154	154	116	14	3	B	B	B	16	1	-	4	7	x
učňovské (bez maturity)	570	570	433	17	15	B	B	B	96	3	-	6	31	x
odborné (bez maturity)	589	589	417	28	30	B	B	B	105	3	2	4	28	x
úplné střední a vyšší	721	721	538	14	57	B	B	B	101	1	2	8	63	x
vysokoškolské	250	250	181	5	29	B	B	B	35	-	-	-	38	x
bez vzdělání	3	3	3	-	-	B	B	B	-	-	-	-	-	x
nezjištěno	7	7	1	-	-	B	B	B	3	-	-	3	-	x
Pracující důchodci	96	96	46	27	5	B	B	B	15	-	-	3	5	x
základní (vč. neukončeného)	9	9	4	4	-	B	B	B	1	-	-	-	-	x
učňovské (bez maturity)	23	23	11	8	-	B	B	B	3	-	-	1	1	x
odborné (bez maturity)	17	17	11	5	-	B	B	B	-	-	-	1	1	x
úplné střední a vyšší	32	32	11	7	2	B	B	B	11	-	-	1	2	x
vysokoškolské	14	14	8	3	3	B	B	B	-	-	-	-	1	x
bez vzdělání	-	-	-	-	-	B	B	B	-	-	-	-	-	x
nezjištěno	1	1	1	-	-	B	B	B	-	-	-	-	-	x
Ženy na mateřské dovolené	-	-	-	-	-	B	B	B	-	-	-	-	-	x
základní (vč. neukončeného)	-	-	-	-	-	B	B	B	-	-	-	-	-	x
učňovské (bez maturity)	-	-	-	-	-	B	B	B	-	-	-	-	-	x
odborné (bez maturity)	-	-	-	-	-	B	B	B	-	-	-	-	-	x
úplné střední a vyšší	-	-	-	-	-	B	B	B	-	-	-	-	-	x
vysokoškolské	-	-	-	-	-	B	B	B	-	-	-	-	-	x
bez vzdělání	-	-	-	-	-	B	B	B	-	-	-	-	-	x
nezjištěno	-	-	-	-	-	B	B	B	-	-	-	-	-	x
Nezaměstnaní	195	x	x	x	x	x	x	x	x	x	x	x	x	195
základní (vč. neukončeného)	69	x	x	x	x	x	x	x	x	x	x	x	x	69
učňovské (bez maturity)	48	x	x	x	x	x	x	x	x	x	x	x	x	48
odborné (bez maturity)	28	x	x	x	x	x	x	x	x	x	x	x	x	28
úplné střední a vyšší	40	x	x	x	x	x	x	x	x	x	x	x	x	40
vysokoškolské	6	x	x	x	x	x	x	x	x	x	x	x	x	6
bez vzdělání	2	x	x	x	x	x	x	x	x	x	x	x	x	2
nezjištěno	2	x	x	x	x	x	x	x	x	x	x	x	x	2
Ekonomicky aktivní úhrnem	2585	2390	1735	105	139	B	B	B	371	8	4	28	172	195
základní (vč. neukončeného)	232	163	120	18	3	B	B	B	17	1	-	4	7	69
učňovské (bez maturity)	641	593	444	25	15	B	B	B	99	3	-	7	32	48
odborné (bez maturity)	634	606	428	33	30	B	B	B	105	3	2	5	29	28
úplné střední a vyšší	793	753	549	21	59	B	B	B	112	1	2	9	65	40
vysokoškolské	270	264	189	8	32	B	B	B	35	-	-	-	39	6
bez vzdělání	5	3	3	-	-	B	B	B	-	-	-	-	-	2
nezjištěno	10	8	2	-	-	B	B	B	3	-	-	3	-	2

2. Ženy

Tab. č. 161 Obyvatelstvo ekonomicky aktivní podle postavení
v zaměstnání, počtu zaměstnanců u zaměstnavatelů, podle ekonomické
aktivity, nejvyššího ukončeného vzdělání a podle pohlaví

Semily

Ekonomická aktivita, nejvyšší ukončené vzdělání	Ekonomicky aktivní úhrnem	v tom											z celk. počtu zam. osob s druhým zaměstnáním	neza- městnaní		
		zaměstnaní celkem	v tom				zaměstna- vatelé	z toho s počtem zaměstnanců			samost. činní	členové produkč. družstev			pomáhající rodinní příslušníci	nezjištěné postavení v zaměstn.
			zaměstnanci		zaměstna- vatelé	z toho s počtem zaměstnanců										
			v pracovním a služebním poměru	ostatní (na základě dohod aj.)		1 - 19		20 - 49	50+							
Zaměstnané osoby, zaměstnavatelé, sam. činní vč. prac. studentů	1912	1912	1601	61	53	B	B	B	149	3	10	35	101	x		
základní (vč. neukončeného)	226	226	195	14	3	B	B	B	8	-	1	5	9	x		
učňovské (bez maturity)	310	310	252	13	9	B	B	B	31	-	2	3	11	x		
odborné (bez maturity)	346	346	282	18	5	B	B	B	33	1	2	5	9	x		
úplné střední a vyšší	838	838	706	15	21	B	B	B	70	2	5	19	44	x		
vysokoškolské	188	188	163	1	15	B	B	B	7	-	-	2	28	x		
bez vzdělání	2	2	2	-	-	B	B	B	-	-	-	-	-	x		
nezjištěno	2	2	1	-	-	B	B	B	-	-	-	1	-	x		
Pracující důchodci	141	141	81	35	3	B	B	B	11	1	2	8	5	x		
základní (vč. neukončeného)	40	40	23	11	-	B	B	B	2	-	-	4	-	x		
učňovské (bez maturity)	28	28	18	4	-	B	B	B	2	-	2	2	1	x		
odborné (bez maturity)	23	23	14	3	2	B	B	B	3	-	-	1	1	x		
úplné střední a vyšší	38	38	20	14	-	B	B	B	3	1	-	-	1	x		
vysokoškolské	12	12	6	3	1	B	B	B	1	-	-	1	2	x		
bez vzdělání	-	-	-	-	-	B	B	B	-	-	-	-	-	x		
nezjištěno	-	-	-	-	-	B	B	B	-	-	-	-	-	x		
Ženy na mateřské dovolené	63	63	43	2	1	B	B	B	2	-	-	15	-	x		
základní (vč. neukončeného)	9	9	4	-	-	B	B	B	-	-	-	5	-	x		
učňovské (bez maturity)	5	5	3	-	-	B	B	B	-	-	-	2	-	x		
odborné (bez maturity)	18	18	15	-	-	B	B	B	-	-	-	3	-	x		
úplné střední a vyšší	26	26	19	1	-	B	B	B	1	-	-	5	-	x		
vysokoškolské	5	5	2	1	1	B	B	B	1	-	-	-	-	x		
bez vzdělání	-	-	-	-	-	B	B	B	-	-	-	-	-	x		
nezjištěno	-	-	-	-	-	B	B	B	-	-	-	-	-	x		
Nezaměstnaní	159	x	x	x	x	x	x	x	x	x	x	x	x	159		
základní (vč. neukončeného)	54	x	x	x	x	x	x	x	x	x	x	x	x	54		
učňovské (bez maturity)	27	x	x	x	x	x	x	x	x	x	x	x	x	27		
odborné (bez maturity)	31	x	x	x	x	x	x	x	x	x	x	x	x	31		
úplné střední a vyšší	39	x	x	x	x	x	x	x	x	x	x	x	x	39		
vysokoškolské	4	x	x	x	x	x	x	x	x	x	x	x	x	4		
bez vzdělání	4	x	x	x	x	x	x	x	x	x	x	x	x	4		
nezjištěno	-	x	x	x	x	x	x	x	x	x	x	x	x	-		
Ekonomicky aktivní úhrnem	2275	2116	1725	98	57	B	B	B	162	4	12	58	106	159		
základní (vč. neukončeného)	329	275	222	25	3	B	B	B	10	-	1	14	9	54		
učňovské (bez maturity)	370	343	273	17	9	B	B	B	33	-	4	7	12	27		
odborné (bez maturity)	418	387	311	21	7	B	B	B	36	1	2	9	10	31		
úplné střední a vyšší	941	902	745	30	21	B	B	B	74	3	5	24	45	39		
vysokoškolské	209	205	171	5	17	B	B	B	9	-	-	3	30	4		
bez vzdělání	6	2	2	-	-	B	B	B	-	-	-	-	-	4		
nezjištěno	2	2	1	-	-	B	B	B	-	-	-	1	-	-		

3. Muži a ženy úhrnem

Tab. č. 161 Obyvatelstvo ekonomicky aktivní podle postavení
v zaměstnání, počtu zaměstnanců u zaměstnavatelů, podle ekonomické
aktivity, nejvyššího ukončeného vzdělání a podle pohlaví

Semily

Ekonomická aktivita, nejvyšší ukončené vzdělání	Ekonomicky aktivní úhrnem	v tom											z celk. počtu zam. osob s druhým zaměstnáním	neza- městnaní
		zaměstnaní celkem	v tom					samost. činní	členové produkč. družstev	pomáhající rodinní příslušníci	nezjištěné postavení v zaměstn.			
			zaměstnanci		zaměstna- vatelé	z toho s počtem zaměstnanců								
			v pracovním a služebním poměru	ostatní (na základě dohod aj.)		1 - 19	20 - 49					50+		
Zaměstnané osoby, zaměstnavatelé, sam. činní vč. prac. studentů	4206	4206	3290	139	187	B	B	B	505	11	14	60	268	x
základní (vč. neukončeného)	380	380	311	28	6	B	B	B	24	1	1	9	16	x
učňovské (bez maturity)	880	880	685	30	24	B	B	B	127	3	2	9	42	x
odborné (bez maturity)	935	935	699	46	35	B	B	B	138	4	4	9	37	x
úplné střední a vyšší	1559	1559	1244	29	78	B	B	B	171	3	7	27	107	x
vysokoškolské	438	438	344	6	44	B	B	B	42	-	-	2	66	x
bez vzdělání	5	5	5	-	-	B	B	B	-	-	-	-	-	x
nezjištěno	9	9	2	-	-	B	B	B	3	-	-	4	-	x
Pracující důchodci	237	237	127	62	8	B	B	B	26	1	2	11	10	x
základní (vč. neukončeného)	49	49	27	15	-	B	B	B	3	-	-	4	-	x
učňovské (bez maturity)	51	51	29	12	-	B	B	B	5	-	2	3	2	x
odborné (bez maturity)	40	40	25	8	2	B	B	B	3	-	-	2	2	x
úplné střední a vyšší	70	70	31	21	2	B	B	B	14	1	-	1	3	x
vysokoškolské	26	26	14	6	4	B	B	B	1	-	-	1	3	x
bez vzdělání	-	-	-	-	-	B	B	B	-	-	-	-	-	x
nezjištěno	1	1	1	-	-	B	B	B	-	-	-	-	-	x
Ženy na mateřské dovolené	63	63	43	2	1	B	B	B	2	-	-	15	-	x
základní (vč. neukončeného)	9	9	4	-	-	B	B	B	-	-	-	5	-	x
učňovské (bez maturity)	5	5	3	-	-	B	B	B	-	-	-	2	-	x
odborné (bez maturity)	18	18	15	-	-	B	B	B	-	-	-	3	-	x
úplné střední a vyšší	26	26	19	1	-	B	B	B	1	-	-	5	-	x
vysokoškolské	5	5	2	1	1	B	B	B	1	-	-	-	-	x
bez vzdělání	-	-	-	-	-	B	B	B	-	-	-	-	-	x
nezjištěno	-	-	-	-	-	B	B	B	-	-	-	-	-	x
Nezaměstnaní	354	x	x	x	x	x	x	x	x	x	x	x	x	354
základní (vč. neukončeného)	123	x	x	x	x	x	x	x	x	x	x	x	x	123
učňovské (bez maturity)	75	x	x	x	x	x	x	x	x	x	x	x	x	75
odborné (bez maturity)	59	x	x	x	x	x	x	x	x	x	x	x	x	59
úplné střední a vyšší	79	x	x	x	x	x	x	x	x	x	x	x	x	79
vysokoškolské	10	x	x	x	x	x	x	x	x	x	x	x	x	10
bez vzdělání	6	x	x	x	x	x	x	x	x	x	x	x	x	6
nezjištěno	2	x	x	x	x	x	x	x	x	x	x	x	x	2
Ekonomicky aktivní úhrnem	4860	4506	3460	203	196	B	B	B	533	12	16	86	278	354
základní (vč. neukončeného)	561	438	342	43	6	B	B	B	27	1	1	18	16	123
učňovské (bez maturity)	1011	936	717	42	24	B	B	B	132	3	4	14	44	75
odborné (bez maturity)	1052	993	739	54	37	B	B	B	141	4	4	14	39	59
úplné střední a vyšší	1734	1655	1294	51	80	B	B	B	186	4	7	33	110	79
vysokoškolské	479	469	360	13	49	B	B	B	44	-	-	3	69	10
bez vzdělání	11	5	5	-	-	B	B	B	-	-	-	-	-	6
nezjištěno	12	10	3	-	-	B	B	B	3	-	-	4	-	2

1. Muži

Tab. č. 162 Obyvatelstvo ekonomicky aktivní podle ekonomické aktivity, postavení v zaměstnání, podle hlavních tříd zaměstnání, odvětví ekonomické činnosti a podle pohlaví

Semily

Hlavní třídy zaměstnání, odvětví ekonomické činnosti	Ekonomicky aktivní úhrnem	Ekonomická aktivita					Postavení v zaměstnání						
		zaměst- navatelé, zaměstnanci	pracující důchodci	pracující studenti a učni	ženy na mateřské dovolené	nezaměst- naní	zaměst- navatelé	zaměst- nanci	samostatně činní	členové produkčních družstev	pomáhající rodinní příslušníci	nezjištěno	
A. Hlavní třídy zaměstnání													
zákonodárci, vedoucí a řídicí pracovníci	211	203	5	-	-	3	85	112	13	1	-	-	
vědečtí a odborní duševní pracovníci	183	161	15	6	-	1	13	134	33	-	2	1	
techničtí, zdravotničtí a pedagogičtí pracovníci	413	388	13	4	-	8	13	316	76	-	1	7	
nižší administrativní pracovníci (úředníci)	77	68	4	-	-	5	1	75	1	-	-	-	
provozní pracovníci ve službách a obchodě	179	166	2	-	-	11	6	136	35	-	1	1	
kvalifikovaní dělníci v zemědělství a lesnictví	26	24	1	-	-	1	1	13	9	2	-	1	
řemeslníci a kvalifikovaní výrobci, zpracovatelé a opraváři	848	775	16	2	-	55	14	652	169	2	-	11	
obsluha strojů a zařízení	357	336	9	-	-	12	4	316	26	3	1	7	
pomocní a nekvalifikovaní pracovníci	155	88	31	-	-	36	-	141	10	-	-	4	
příslušníci armády	44	44	-	-	-	-	-	43	-	-	-	1	
nezaměstnaní absolventi škol	18	x	x	x	x	18	x	x	x	x	x	18	
nezjištěno	74	28	-	1	-	45	2	11	7	-	1	53	
ekonomicky aktivní osoby úhrnem	2585	2281	96	13	-	195	139	1949	379	8	6	104	
B. Odvětví ekonomické činnosti													
zemědělství, lesnictví, rybolov	54	50	1	-	-	3	3	34	10	6	-	1	
průmysl	1025	937	36	1	-	51	35	901	76	2	-	11	
stavebnictví	328	280	10	2	-	36	21	180	119	-	1	7	
obchod, opravy motor. vozidel a spotř. zboží	193	177	3	1	-	12	28	103	58	-	2	2	
pohostinství a ubytování	64	59	-	-	-	5	15	38	11	-	-	-	
doprava, pošty a telekomunikace	195	185	6	-	-	4	11	166	17	-	-	1	
peněžnictví a pojišťovnictví	28	25	3	-	-	-	2	20	6	-	-	-	
činnosti v oblasti nemovitostí, služby pro podniky	78	64	7	1	-	6	6	41	29	-	-	2	
výzkum a vývoj	2	2	-	-	-	-	-	2	-	-	-	-	
veřejná správa, obrana, sociální zabezpečení	213	205	3	-	-	5	1	209	2	-	-	1	
školství	83	69	11	3	-	-	-	81	1	-	-	1	
zdravotnictví, veterinární a sociální činnosti	70	63	7	-	-	-	12	54	4	-	-	-	
ostatní veřejné a osobní služby	107	93	5	2	-	7	4	70	32	-	1	-	
nezjištěno	145	72	4	3	-	66	1	50	14	-	2	78	
ekonomicky aktivní osoby úhrnem	2585	2281	96	13	-	195	139	1949	379	8	6	104	

2. Ženy

Tab. č. 162 Obyvatelstvo ekonomicky aktivní podle ekonomické aktivity, postavení v zaměstnání, podle hlavních tříd zaměstnání, odvětví ekonomické činnosti a podle pohlaví

Semily

Hlavní třídy zaměstnání, odvětví ekonomické činnosti	Ekonomicky aktivní úhrnem	Ekonomická aktivita					Postavení v zaměstnání					
		zaměst- navatelé, zaměstnanci	pracující důchodci	pracující studenti a učni	ženy na mateřské dovolené	nezaměst- naní	zaměst- navatelé	zaměst- nanci	samostatně činní	členové produkčních družstev	pomáhající rodinní příslušníci	nezjištěno
A. Hlavní třídy zaměstnání												
zákonodárci, vedoucí a řídicí pracovníci	102	96	2	-	3	1	32	60	7	-	1	2
vědečtí a odborní duševní pracovníci	235	207	15	4	4	5	8	216	6	-	-	5
techničtí, zdravotničtí a pedagogičtí pracovníci	597	541	25	2	21	8	5	533	42	1	5	11
nižší administrativní pracovníci (úředníci)	180	166	2	1	3	8	-	171	6	1	1	1
provozní pracovníci ve službách a obchodě	390	331	28	-	5	26	7	295	74	-	4	10
kvalifikovaní dělníci v zemědělství a lesnictví	15	12	1	-	-	2	1	10	-	1	-	3
řemeslníci a kvalifikovaní výrobci, zpracovatelé a opraváři	330	282	14	-	9	25	2	295	20	1	2	10
obsluha strojů a zařízení	176	158	7	-	3	8	2	170	-	-	-	4
pomocní a nekvalifikovaní pracovníci	161	94	45	2	1	19	-	152	3	-	-	6
příslušníci armády	-	-	-	-	-	-	-	-	-	-	-	-
nezaměstnaní absolventi škol	19	x	x	x	19	x	x	x	x	x	x	19
nezjištěno	70	15	2	1	14	38	-	15	4	-	-	51
ekonomicky aktivní osoby úhrnem	2275	1902	141	10	63	159	57	1917	162	4	13	122
B. Odvětví ekonomické činnosti												
zemědělství, lesnictví, rybolov	31	25	4	-	-	2	1	25	-	2	-	3
průmysl	749	641	33	1	23	51	13	689	26	2	1	18
stavebnictví	23	20	2	1	-	-	1	16	5	-	1	-
obchod, opravy motor. vozidel a spotř. zboží	259	223	20	2	4	10	20	185	46	-	5	3
pohostinství a ubytování	81	67	3	-	-	11	2	68	10	-	-	1
doprava, pošty a telekomunikace	82	71	5	-	3	3	3	75	2	-	-	2
peněžnictví a pojišťovnictví	67	60	2	-	-	5	-	59	6	-	1	1
činnosti v oblasti nemovitostí, služby pro podniky	64	51	6	1	3	3	3	42	18	-	1	-
výzkum a vývoj	-	-	-	-	-	-	-	-	-	-	-	-
veřejná správa, obrana, sociální zabezpečení	234	218	9	-	5	2	1	226	-	-	-	7
školství	233	210	20	1	-	2	1	229	1	-	-	2
zdravotnictví, veterinární a sociální činnosti	216	192	13	-	7	4	11	196	4	-	1	4
ostatní veřejné a osobní služby	108	87	12	2	2	5	1	64	38	-	2	3
nezjištěno	128	37	12	2	16	61	-	43	6	-	1	78
ekonomicky aktivní osoby úhrnem	2275	1902	141	10	63	159	57	1917	162	4	13	122

3. Muži a ženy úhrnem

Tab. č. 162 Obyvatelstvo ekonomicky aktivní podle ekonomické aktivity, postavení v zaměstnání, podle hlavních tříd zaměstnání, odvětví ekonomické činnosti a podle pohlaví

Semily

Hlavní třídy zaměstnání, odvětví ekonomické činnosti	Ekonomicky aktivní úhrnem	Ekonomická aktivita					Postavení v zaměstnání					
		zaměst- navatelé, zaměstnanci	pracující důchodci	pracující studenti a učni	ženy na mateřské dovolené	nezaměst- naní	zaměst- navatelé	zaměst- nanci	samostatně činní	členové produkčních družstev	pomáhající rodinní příslušníci	nezjištěno
A. Hlavní třídy zaměstnání												
zákonodárci, vedoucí a řídicí pracovníci	313	299	7	-	3	4	117	172	20	1	1	2
vědečtí a odborní duševní pracovníci	418	368	30	10	4	6	21	350	39	-	2	6
techničtí, zdravotničtí a pedagogičtí pracovníci	1010	929	38	6	21	16	18	849	118	1	6	18
nižší administrativní pracovníci (úředníci)	257	234	6	1	3	13	1	246	7	1	1	1
provozní pracovníci ve službách a obchodě	569	497	30	-	5	37	13	431	109	-	5	11
kvalifikovaní dělníci v zemědělství a lesnictví	41	36	2	-	-	3	2	23	9	3	-	4
řemeslníci a kvalifikovaní výrobci, zpracovatelé a opraváři	1178	1057	30	2	9	80	16	947	189	3	2	21
obsluha strojů a zařízení	533	494	16	-	3	20	6	486	26	3	1	11
pomocní a nekvalifikovaní pracovníci	316	182	76	2	1	55	-	293	13	-	-	10
příslušníci armády	44	44	-	-	-	-	-	43	-	-	-	1
nezaměstnaní absolventi škol	37	x	x	x	x	37	x	x	x	x	x	37
nezjištěno	144	43	2	2	14	83	2	26	11	-	1	104
ekonomicky aktivní osoby úhrnem	4860	4183	237	23	63	354	196	3866	541	12	19	226
B. Odvětví ekonomické činnosti												
zemědělství, lesnictví, rybolov	85	75	5	-	-	5	4	59	10	8	-	4
průmysl	1774	1578	69	2	23	102	48	1590	102	4	1	29
stavebnictví	351	300	12	3	-	36	22	196	124	-	2	7
obchod, opravy motor. vozidel a spotř. zboží	452	400	23	3	4	22	48	288	104	-	7	5
pohostinství a ubytování	145	126	3	-	-	16	17	106	21	-	-	1
doprava, pošty a telekomunikace	277	256	11	-	3	7	14	241	19	-	-	3
peněžnictví a pojišťovnictví	95	85	5	-	-	5	2	79	12	-	1	1
činnosti v oblasti nemovitostí, služby pro podniky	142	115	13	2	3	9	9	83	47	-	1	2
výzkum a vývoj	2	2	-	-	-	-	-	2	-	-	-	-
veřejná správa, obrana, sociální zabezpečení	447	423	12	-	5	7	2	435	2	-	-	8
školství	316	279	31	4	-	2	1	310	2	-	-	3
zdravotnictví, veterinární a sociální činnosti	286	255	20	-	7	4	23	250	8	-	1	4
ostatní veřejné a osobní služby	215	180	17	4	2	12	5	134	70	-	3	3
nezjištěno	273	109	16	5	16	127	1	93	20	-	3	156
ekonomicky aktivní osoby úhrnem	4860	4183	237	23	63	354	196	3866	541	12	19	226

1. Muži

Tab. č. 163 Obyvatelstvo ekonomicky aktivní podle věku,
podle hlavních tříd a vybraných tříd zaměstnání a podle pohlaví

Semily

Hlavní třídy, vybrané třídy zaměstnání	Obyvatelstvo ekonomicky aktivní ve věku											Ek. aktivní celkem	z toho prac. důchodci
	- 19	20 - 24	25 - 29	30 - 34	35 - 39	40 - 44	45 - 49	50 - 54	55 - 59	60+	nezjiš- těno		
1. Zákonodárci, vedoucí a řídicí pracovníci	-	6	15	19	30	26	52	31	23	9	-	211	5
zákonodárci, vyšší úředníci	-	-	1	-	-	2	3	2	1	-	-	10	1
vedoucí a řídicí pracovníci organizací, podniků, společností	-	6	14	19	30	24	49	29	22	8	-	201	4
2. Vědečtí a odborní duševní pracovníci	3	9	27	24	16	20	31	23	15	15	-	183	15
vědci a odborníci ve fyzikálních vědách, architekti	1	3	3	8	2	4	6	1	4	6	-	38	5
vědci, odborníci a inženýři v biologických a lékař. oborech	-	1	1	5	2	6	5	8	2	3	-	33	2
odborní pedagogičtí pracovníci	-	1	16	3	3	5	12	5	6	5	-	56	5
ostatní vědci a odborní duševní pracovníci jinde neuvedení	2	4	7	8	9	5	8	9	3	1	-	56	3
3. Techničtí, zdravotničtí a pedagogičtí pracovníci	1	36	72	45	42	45	59	58	33	22	-	413	13
technici ve fyzikálních, technických a příbuzných oborech	1	21	26	19	13	16	25	30	17	11	-	179	6
techn. pracovníci v oblasti biologie, zdravotničtí a zeměd. prac.	-	-	1	1	2	1	1	3	-	-	-	9	-
pedagogičtí pracovníci	-	-	2	-	-	1	3	1	-	1	-	8	-
jiní pomocní odborní pracovníci	-	15	43	25	27	27	30	24	16	10	-	217	7
4. Nižší administrativní pracovníci (úředníci)	1	8	16	10	7	6	8	10	7	4	-	77	4
nižší administrativní pracovníci	-	5	14	9	4	3	5	9	6	4	-	59	3
úředníci ve službách a obchodě	1	3	2	1	3	3	3	1	1	-	-	18	1
5. Provozní pracovníci ve službách a obchodě	7	42	26	28	15	20	19	11	8	3	-	179	2
obsluhující pracovníci	5	28	18	25	11	11	14	7	5	3	-	127	2
prodavači, manekýni a předváděči zboží	2	14	8	3	4	9	5	4	3	-	-	52	-
6. Kvalifikovaní dělníci v zemědělství, lesnictví a rybářství	1	3	2	3	3	2	5	4	2	1	-	26	1
kvalifikovaní dělníci v zeměd., lesnictví, rybářství	1	3	2	3	2	2	5	4	2	1	-	25	1
pracovníci získávající obživu v zeměd. a ryb. (samozásobitelé)	-	-	-	-	1	-	-	-	-	-	-	1	-
7. Řemeslníci a kvalifikovaní výrobci, zprac. a opraváři	10	136	113	85	112	94	125	95	61	17	-	848	16
kvalifikovaní dělníci při dobývání surovin, stavební dělníci	2	48	41	21	34	36	49	23	21	-	-	275	1
kvalifikovaní kovodělníci a strojírenští dělníci	4	43	38	34	52	32	47	49	30	12	-	341	10
výrobci a oprav. přesných přístrojů, umělečtí řemesl., polygraf.	2	20	15	18	11	13	14	12	3	1	-	109	3
ostatní kvalifikovaní zpracovatelé a výrobci	2	25	19	12	15	13	15	11	7	4	-	123	2
8. Obsluha strojů a zařízení	7	47	49	33	43	39	56	42	26	15	-	357	9
obsluha průmyslových zařízení	2	8	8	8	4	5	8	5	8	4	-	60	2
obsluha stacionárních zařízení a montážní dělníci	4	23	21	13	14	10	17	16	7	4	-	129	1
řidiči a obsluha pojezdových strojních zařízení	1	16	20	12	25	24	31	21	11	7	-	168	6
9. Pomocní a nekvalif. pracovníci	6	14	13	17	12	12	16	25	16	24	-	155	31
pomocní a nekvalif. prac. - prodej a služby	2	3	1	7	4	6	9	9	8	19	-	68	26
pomocní a nekvalif. prac. v zeměd., lesn., rybářství	1	1	-	-	-	-	1	-	-	-	-	3	-
pomocní a nekvalif. prac. v dolech, v prům., staveb. a v dopr.	3	10	12	10	8	6	6	16	8	5	-	84	5
10. Příslušníci armády	13	27	2	-	1	-	-	1	-	-	-	44	-
příslušníci armády	13	27	2	-	1	-	-	1	-	-	-	44	-
Nezaměstnaní absolventi škol	6	10	2	-	-	-	-	-	-	-	-	18	-
Nezjištěno	5	15	5	12	8	10	12	6	1	-	-	74	-
Ekonomicky aktivní osoby úhrnem	60	353	342	276	289	274	383	306	192	110	-	2585	96

2. Ženy

Tab. č. 163 Obyvatelstvo ekonomicky aktivní podle věku,
podle hlavních tříd a vybraných tříd zaměstnání a podle pohlaví

Semily

Hlavní třídy, vybrané třídy zaměstnání	Obyvatelstvo ekonomicky aktivní ve věku											Ek. aktivní celkem	z toho prac. důchodci
	- 19	20 - 24	25 - 29	30 - 34	35 - 39	40 - 44	45 - 49	50 - 54	55 - 59	60+	nezjiš- těno		
1. Zákonodárci, vedoucí a řídicí pracovníci	-	6	14	10	19	13	18	12	9	1	-	102	2
zákonodárci, vyšší úředníci	-	-	-	1	-	-	-	1	-	-	-	2	-
vedoucí a řídicí pracovníci organizací, podniků, společností	-	6	14	9	19	13	18	11	9	1	-	100	2
2. Vědečtí a odborní duševní pracovníci	2	19	30	27	29	46	35	20	20	7	-	235	15
vědci a odborníci ve fyzikálních vědách, architekti	-	2	5	-	1	2	-	-	-	1	-	11	1
vědci, odborníci a inženýři v biologických a lékař. oborech	-	-	2	3	5	5	4	1	1	2	-	23	3
odborní pedagogičtí pracovníci	-	9	11	11	16	24	19	11	13	3	-	117	8
ostatní vědci a odborní duševní pracovníci jinde neuvedení	2	8	12	13	7	15	12	8	6	1	-	84	3
3. Techničtí, zdravotničtí a pedagogičtí pracovníci	2	79	71	59	81	101	80	84	25	15	-	597	25
technici ve fyzikálních, technických a příbuzných oborech	-	2	4	2	6	5	3	9	2	-	-	33	1
techn. pracovníci v oblasti biologie, zdravotničtí a zeměd. prac.	-	23	17	12	12	18	19	17	7	3	-	128	7
pedagogičtí pracovníci	-	4	2	5	6	8	12	6	-	1	-	44	1
jiní pomocní odborní pracovníci	2	50	48	40	57	70	46	52	16	11	-	392	16
4. Nižší administrativní pracovníci (úředníci)	2	25	24	19	24	31	25	24	3	3	-	180	2
nižší administrativní pracovníci	1	13	17	10	14	20	19	14	2	1	-	111	1
úředníci ve službách a obchodě	1	12	7	9	10	11	6	10	1	2	-	69	1
5. Provozní pracovníci ve službách a obchodě	9	50	47	45	51	54	51	49	17	17	-	390	28
obsluhující pracovníci	7	23	24	16	14	27	21	22	10	4	-	168	9
prodavači, manekýni a předváděči zboží	2	27	23	29	37	27	30	27	7	13	-	222	19
6. Kvalifikovaní dělníci v zemědělství, lesnictví a rybářství	1	3	1	2	3	3	1	-	-	1	-	15	1
kvalifikovaní dělníci v zeměd., lesnictví, rybářství	1	3	1	2	3	3	1	-	-	1	-	15	1
pracovníci získávající obživu v zeměd. a ryb. (samozásobitelé)	-	-	-	-	-	-	-	-	-	-	-	-	-
7. Řemeslníci a kvalifikovaní výrobci, zprac. a opraváři	6	35	59	36	35	44	43	53	14	5	-	330	14
kvalifikovaní dělníci při dobývání surovin, stavební dělníci	-	-	-	-	-	-	-	-	-	-	-	-	-
kvalifikovaní kovodělníci a strojírenští dělníci	-	3	2	-	1	2	3	5	2	1	-	19	2
výrobci a oprav. přesných přístrojů, umělečtí řemesl., polygraf.	1	10	19	12	14	14	4	8	3	1	-	86	3
ostatní kvalifikovaní zpracovatelé a výrobci	5	22	38	24	20	28	36	40	9	3	-	225	9
8. Obsluha strojů a zařízení	4	23	13	20	16	18	35	36	8	3	-	176	7
obsluha průmyslových zařízení	-	2	-	1	1	3	4	1	1	-	-	13	-
obsluha stacionárních zařízení a montážní dělníci	4	21	13	17	15	15	29	34	7	3	-	158	7
řidiči a obsluha pojezdových strojních zařízení	-	-	-	2	-	-	2	1	-	-	-	5	-
9. Pomocní a nekvalif. pracovníci	7	10	6	15	15	16	16	29	15	32	-	161	45
pomocní a nekvalif. prac. - prodej a služby	3	4	5	10	12	11	11	19	11	28	-	114	40
pomocní a nekvalif. prac. v zeměd., lesn., rybářství	-	-	-	-	-	-	-	1	-	-	-	1	-
pomocní a nekvalif. prac. v dolech, v prům., staveb. a v dopr.	4	6	1	5	3	5	5	9	4	4	-	46	5
10. Příslušníci armády	-	-	-	-	-	-	-	-	-	-	-	-	-
příslušníci armády	-	-	-	-	-	-	-	-	-	-	-	-	-
Nezaměstnaní absolventi škol	8	10	1	-	-	-	-	-	-	-	-	19	-
Nezjištěno	3	13	23	9	5	6	5	3	2	1	-	70	2
Ekonomicky aktivní osoby úhrnem	44	273	289	242	278	332	309	310	113	85	-	2275	141

3. Muži a ženy úhrnem

Tab. č. 163 Obyvatelstvo ekonomicky aktivní podle věku,
podle hlavních tříd a vybraných tříd zaměstnání a podle pohlaví

Semily

Hlavní třídy, vybrané třídy zaměstnání	Obyvatelstvo ekonomicky aktivní ve věku											Ek. aktivní celkem	z toho prac. důchodci
	- 19	20 - 24	25 - 29	30 - 34	35 - 39	40 - 44	45 - 49	50 - 54	55 - 59	60+	nezjiš- těno		
1. Zákonodárci, vedoucí a řídicí pracovníci	-	12	29	29	49	39	70	43	32	10	-	313	7
zákonodárci, vyšší úředníci	-	-	1	1	-	2	3	3	1	1	-	12	1
vedoucí a řídicí pracovníci organizací, podniků, společností	-	12	28	28	49	37	67	40	31	9	-	301	6
2. Vědečtí a odborní duševní pracovníci	5	28	57	51	45	66	66	43	35	22	-	418	30
vědci a odborníci ve fyzikálních vědách, architekti	1	5	8	8	3	6	6	1	4	7	-	49	6
vědci, odborníci a inženýři v biologických a lékař. oborech	-	1	3	8	7	11	9	9	3	5	-	56	5
odborní pedagogičtí pracovníci	-	10	27	14	19	29	31	16	19	8	-	173	13
ostatní vědci a odborní duševní pracovníci jinde neuvedení	4	12	19	21	16	20	20	17	9	2	-	140	6
3. Techničtí, zdravotničtí a pedagogičtí pracovníci	3	115	143	104	123	146	139	142	58	37	-	1010	38
technici ve fyzikálních, technických a příbuzných oborech	1	23	30	21	19	21	28	39	19	11	-	212	7
techn. pracovníci v oblasti biologie, zdravotničtí a zeměd. prac.	-	23	18	13	14	19	20	20	7	3	-	137	7
pedagogičtí pracovníci	-	4	4	5	6	9	15	7	-	2	-	52	1
jiní pomocní odborní pracovníci	2	65	91	65	84	97	76	76	32	21	-	609	23
4. Nižší administrativní pracovníci (úředníci)	3	33	40	29	31	37	33	34	10	7	-	257	6
nižší administrativní pracovníci	1	18	31	19	18	23	24	23	8	5	-	170	4
úředníci ve službách a obchodě	2	15	9	10	13	14	9	11	2	2	-	87	2
5. Provozní pracovníci ve službách a obchodě	16	92	73	73	66	74	70	60	25	20	-	569	30
obsluhující pracovníci	12	51	42	41	25	38	35	29	15	7	-	295	11
prodavači, manekýny a předváděči zboží	4	41	31	32	41	36	35	31	10	13	-	274	19
6. Kvalifikovaní dělníci v zemědělství, lesnictví a rybářství	2	6	3	5	6	5	6	4	2	2	-	41	2
kvalifikovaní dělníci v zeměd., lesnictví, rybářství	2	6	3	5	5	5	6	4	2	2	-	40	2
pracovníci získávající obživu v zeměd. a ryb. (samozásobitelé)	-	-	-	-	1	-	-	-	-	-	-	1	-
7. Řemeslníci a kvalifikovaní výrobci, zprac. a opraváři	16	171	172	121	147	138	168	148	75	22	-	1178	30
kvalifikovaní dělníci při dobývání surovin, stavební dělníci	2	48	41	21	34	36	49	23	21	-	-	275	1
kvalifikovaní kovodělníci a strojřemštní dělníci	4	46	40	34	53	34	50	54	32	13	-	360	12
výrobci a oprav. přesných přístrojů, umělečtí řemesl., polygraf.	3	30	34	30	25	27	18	20	6	2	-	195	6
ostatní kvalifikovaní zpracovatelé a výrobci	7	47	57	36	35	41	51	51	16	7	-	348	11
8. Obsluha strojů a zařízení	11	70	62	53	59	57	91	78	34	18	-	533	16
obsluha průmyslových zařízení	2	10	8	9	5	8	12	6	9	4	-	73	2
obsluha stacionárních zařízení a montážní dělníci	8	44	34	30	29	25	46	50	14	7	-	287	8
řidiči a obsluha pojezdových strojních zařízení	1	16	20	14	25	24	33	22	11	7	-	173	6
9. Pomocní a nekvalif. pracovníci	13	24	19	32	27	28	32	54	31	56	-	316	76
pomocní a nekvalif. prac. - prodej a služby	5	7	6	17	16	17	20	28	19	47	-	182	66
pomocní a nekvalif. prac. v zeměd., lesn., rybářství	1	1	-	-	-	-	1	1	-	-	-	4	-
pomocní a nekvalif. prac. v dolech, v prům., staveb. a v dopr.	7	16	13	15	11	11	11	25	12	9	-	130	10
10. Příslušníci armády	13	27	2	-	1	-	-	1	-	-	-	44	-
příslušníci armády	13	27	2	-	1	-	-	1	-	-	-	44	-
Nezaměstnaní absolventi škol	14	20	3	-	-	-	-	-	-	-	-	37	-
Nezjištěno	8	28	28	21	13	16	17	9	3	1	-	144	2
Ekonomicky aktivní osoby úhrnem	104	626	631	518	567	606	692	616	305	195	-	4860	237

1. Muži

Tab. č. 164 Obyvatelstvo ekonomicky aktivní podle nejvyššího ukončeného vzdělání, podle hlavních tříd a vybraných tříd zaměstnání a podle pohlaví

Semily

Hlavní třídy, vybrané třídy zaměstnání	Nejvyšší ukončené vzdělání											Ekonomicky aktivní úhrnem
	základní, včetně neukon- čeného	střední		úplně střední			nástav- bové a vyšší	vysokoškolské			bez vzdělání a nezjištěno	
		učňovské	odborné	učňovské	odborné	všeobecné		celkem	z toho			
									bakalářské	vědecká příprava		
1. Zákonodárci, vedoucí a řídicí pracovníci	3	20	30	3	74	7	11	63	3	2	-	211
zákonodárci, vyšší úředníci	-	2	1	-	3	-	-	4	1	-	-	10
vedoucí a řídicí pracovníci organizací, podniků, společností	3	18	29	3	71	7	11	59	2	2	-	201
2. Vědečtí a odborní duševní pracovníci	3	1	7	-	35	9	8	119	1	2	1	183
vědci a odborníci ve fyzikálních vědách, architekti	-	-	2	-	12	4	-	19	1	1	1	38
vědci, odborníci a inženýři v biologických a lékařských oborech	1	1	-	-	2	-	-	29	-	-	-	33
odborní pedagogičtí pracovníci	1	-	1	-	3	3	6	42	-	1	-	56
ostatní vědci a odborní duševní pracovníci jinde neuvedení	1	-	4	-	18	2	2	29	-	-	-	56
3. Techničtí, zdravotničtí a pedagogičtí pracovníci	8	24	40	10	186	43	33	68	7	-	1	413
technici ve fyzikálních, technických a příbuzných oborech	3	7	15	4	93	14	15	28	4	-	-	179
techn. pracovníci v oblasti biologie, zdravotničtí a zeměd. prac.	-	2	-	1	4	-	2	-	-	-	-	9
pedagogičtí pracovníci	1	-	1	-	2	1	1	2	-	-	-	8
jiní pomocní odborní pracovníci	4	15	24	5	87	28	15	38	3	-	1	217
4. Nižší administrativní pracovníci (úředníci)	1	15	20	2	25	7	2	4	-	-	1	77
nižší administrativní pracovníci	1	14	18	2	17	3	2	1	-	-	1	59
úředníci ve službách a obchodě	-	1	2	-	8	4	-	3	-	-	-	18
5. Provozní pracovníci ve službách a obchodě	10	35	56	7	47	10	7	7	1	-	-	179
obsluhující pracovníci	9	20	38	4	36	9	4	7	1	-	-	127
prodavači, manekýni a předváděči zboží	1	15	18	3	11	1	3	-	-	-	-	52
6. Kvalifikovaní dělníci v zemědělství, lesnictví a rybářství	2	9	8	1	6	-	-	-	-	-	-	26
kvalifikovaní dělníci v zeměd., lesnictví, rybářství	2	9	7	1	6	-	-	-	-	-	-	25
pracovníci získávající obživu v zeměd. a ryb. (samozásobitelé)	-	-	1	-	-	-	-	-	-	-	-	1
7. Řemeslníci a kvalifikovaní výrobci, zprac. a opraváři	65	333	300	14	101	19	10	1	1	-	5	848
kvalifikovaní dělníci při dobývání surovin, stavební dělníci	11	127	108	7	13	4	1	1	1	-	3	275
kvalifikovaní kovodělníci a strojírenští dělníci	14	130	123	5	58	7	4	-	-	-	-	341
výrobci a oprav. přesných přístrojů, umělečtí řemeslníci, polygrafové	16	36	30	2	16	4	3	-	-	-	2	109
ostatní kvalifikovaní zpracovatelé a výrobci	24	40	39	-	14	4	2	-	-	-	-	123
8. Obsluha strojů a zařízení	48	128	132	3	28	15	2	-	-	-	1	357
obsluha průmyslových zařízení	6	21	21	-	9	2	-	-	-	-	1	60
obsluha stacionárních zařízení a montážní dělníci	19	49	47	1	5	7	1	-	-	-	-	129
řídicí a obsluha pojezdových strojních zařízení	23	58	64	2	14	6	1	-	-	-	-	168
9. Pomocní a nekvalif. pracovníci	62	44	28	2	10	5	-	2	-	-	2	155
pomocní a nekvalif. prac. - prodej a služby	17	19	17	1	7	4	-	2	-	-	1	68
pomocní a nekvalif. prac. v zeměd., lesn., rybářství	-	2	-	-	1	-	-	-	-	-	-	3
pomocní a nekvalif. prac. v dolech, v prům., staveb. a v dopravě	45	23	11	1	2	1	-	-	-	-	1	84
10. Příslušníci armády	4	13	2	2	19	3	-	1	-	-	-	44
příslušníci armády	4	13	2	2	19	3	-	1	-	-	-	44
Nezaměstnaní absolventi škol	3	2	1	1	6	2	-	3	1	-	-	18
Nezjištěno	23	17	10	4	8	6	-	2	-	-	4	74
Ekonomicky aktivní osoby úhrnem	232	641	634	49	545	126	73	270	14	4	15	2585

2. Ženy

Tab. č. 164 Obyvatelstvo ekonomicky aktivní podle nejvyššího ukončeného vzdělání, podle hlavních tříd a vybraných tříd zaměstnání a podle pohlaví

Semily

Hlavní třídy, vybrané třídy zaměstnání	Nejvyšší ukončené vzdělání											Ekonomicky aktivní úhrnem
	základní, včetně neukon- čeného	střední		úplně střední			nástav- bové a vyšší	vysokoškolské			bez vzdělání a nezjištěno	
		učňovské	odborné	učňovské	odborné	všeobecné		celkem	z toho			
									bakalářské	vědecká příprava		
1. Zákodárci, vedoucí a řídicí pracovníci zákonodárci, vyšší úředníci	3	10	14	2	31	9	9	24	1	-	-	102
vedoucí a řídicí pracovníci organizací, podniků, společností	-	-	1	-	1	-	-	-	-	-	-	2
2. Vědečtí a odborní duševní pracovníci	3	10	13	2	30	9	9	24	1	-	-	100
vědci a odborníci ve fyzikálních vědách, architekti	-	2	6	-	49	10	32	135	6	1	1	235
vědci, odborníci a inženýři v biologických a lékařských oborech	-	-	-	-	2	-	1	9	1	-	-	11
odborní pedagogičtí pracovníci	-	-	-	-	13	2	16	20	-	1	-	23
ostatní vědci a odborní duševní pracovníci jinde neuvedení	-	-	-	-	2	-	1	86	5	-	-	117
3. Techničtí, zdravotničtí a pedagogičtí pracovníci	-	2	6	-	34	7	14	20	-	-	1	84
technici ve fyzikálních, technických a příbuzných oborech	4	15	56	5	313	89	84	30	4	-	1	597
techn. pracovníci v oblasti biologie, zdravotničtí a zeměd. prac.	1	1	7	-	18	2	4	-	-	-	-	33
pedagogičtí pracovníci	-	2	2	2	89	5	26	2	-	-	-	128
jiní pomocní odborní pracovníci	-	3	4	-	18	2	13	4	-	-	-	44
4. Nižší administrativní pracovníci (úředníci)	3	9	43	3	188	80	41	24	4	-	1	392
nižší administrativní pracovníci	10	21	35	3	62	26	15	8	1	-	-	180
úředníci ve službách a obchodě	6	17	23	2	34	17	10	2	-	-	-	111
5. Provozní pracovníci ve službách a obchodě	4	4	12	1	28	9	5	6	1	-	-	69
obsluhující pracovníci	63	109	130	12	51	16	6	3	2	-	-	390
prodavači, manekýni a předváděči zboží	40	41	52	4	19	7	3	2	1	-	-	168
6. Kvalifikovaní dělníci v zemědělství, lesnictví a rybářství	23	68	78	8	32	9	3	1	1	-	-	222
kvalifikovaní dělníci v zeměd., lesnictví, rybářství	5	1	5	-	3	-	1	-	-	-	-	15
pracovníci získávající obživu v zeměd. a ryb. (samozásobitelé)	5	1	5	-	3	-	1	-	-	-	-	15
7. Řemeslníci a kvalifikovaní výrobci, zprac. a opraváři	-	-	-	-	-	-	-	-	-	-	-	-
kvalifikovaní dělníci při dobývání surovin, stavební dělníci	86	105	86	8	26	10	6	3	1	-	-	330
kvalifikovaní kovodělníci a strojírenští dělníci	-	-	-	-	-	-	-	-	-	-	-	-
výrobci a oprav. přesných přístrojů, umělečtí řemeslníci, polygrafové	3	8	3	-	3	1	1	-	-	-	-	19
ostatní kvalifikovaní zpracovatelé a výrobci	12	26	29	4	8	1	3	3	1	-	-	86
8. Obsluha strojů a zařízení	71	71	54	4	15	8	2	-	-	-	-	225
obsluha průmyslových zařízení	64	53	44	2	4	4	3	1	-	-	1	176
obsluha stacionárních zařízení a montážní dělníci	1	6	6	-	-	-	-	-	-	-	-	13
řidiči a obsluha pojezdových strojních zařízení	63	44	36	2	4	4	3	1	-	-	1	158
9. Pomocní a nekvalif. pracovníci	-	3	2	-	-	-	-	-	-	-	-	5
pomocní a nekvalif. prac. - prodej a služby	68	42	27	1	14	3	2	1	-	-	3	161
pomocní a nekvalif. prac. v zeměd., lesn., rybářství	40	33	20	1	12	3	2	1	-	-	2	114
pomocní a nekvalif. prac. v dolech, v prům., staveb. a v dopravě	1	-	-	-	-	-	-	-	-	-	-	1
10. Příslušníci armády	27	9	7	-	2	-	-	-	-	-	1	46
příslušníci armády	-	-	-	-	-	-	-	-	-	-	-	-
Nezaměstnaní absolventi škol	-	-	-	-	-	-	-	-	-	-	-	-
Nezjištěno	6	1	1	-	6	3	1	1	-	-	-	19
Ekonomicky aktivní osoby úhrnem	20	11	14	1	8	6	5	3	-	-	2	70
	329	370	418	34	567	176	164	209	15	1	8	2275

3. Muži a ženy úhrnem

Tab. č. 164 Obyvatelstvo ekonomicky aktivní podle nejvyššího ukončeného vzdělání, podle hlavních tříd a vybraných tříd zaměstnání a podle pohlaví

Semily

Hlavní třídy, vybrané třídy zaměstnání	Nejvyšší ukončené vzdělání											Ekonomicky aktivní úhrnem
	základní, včetně neukon- čeného	střední		úplně střední			nástav- bové a vyšší	vysokoškolské			bez vzdělání a nezjištěno	
		učňovské	odborné	učňovské	odborné	všeobecné		celkem	z toho			
									bakalářské	vědecká příprava		
1. Zákodárci, vedoucí a řídicí pracovníci zákonodárci, vyšší úředníci	6	30	44	5	105	16	20	87	4	2	-	313
vedoucí a řídicí pracovníci organizací, podniků, společností	-	2	2	-	4	-	-	4	1	-	-	12
2. Vědečtí a odborní duševní pracovníci	6	28	42	5	101	16	20	83	3	2	-	301
vědci a odborníci ve fyzikálních vědách, architekti	3	3	13	-	84	19	40	254	7	3	2	418
vědci, odborníci a inženýři v biologických a lékařských oborech	-	-	2	-	12	5	1	28	2	1	1	49
odborní pedagogičtí pracovníci	1	1	-	-	4	-	1	49	-	1	-	56
ostatní vědci a odborní duševní pracovníci jinde neuvedení	1	-	1	-	16	5	22	128	5	1	-	173
3. Techničtí, zdravotničtí a pedagogičtí pracovníci	1	2	10	-	52	9	16	49	-	-	1	140
technici ve fyzikálních, technických a příbuzných oborech	12	39	96	15	499	132	117	98	11	-	2	1010
techn. pracovníci v oblasti biologie, zdravotničtí a zeměd. prac.	4	8	22	4	111	16	19	28	4	-	-	212
pedagogičtí pracovníci	-	4	2	3	93	5	28	2	-	-	-	137
jiní pomocní odborní pracovníci	1	3	5	-	20	3	14	6	-	-	-	52
4. Nižší administrativní pracovníci (úředníci)	7	24	67	8	275	108	56	62	7	-	2	609
nižší administrativní pracovníci	11	36	55	5	87	33	17	12	1	-	1	257
úředníci ve službách a obchodě	7	31	41	4	51	20	12	3	-	-	1	170
5. Provozní pracovníci ve službách a obchodě	4	5	14	1	36	13	5	9	1	-	-	87
obsluhující pracovníci	73	144	186	19	98	26	13	10	3	-	-	569
prodavači, manekýni a předváděči zboží	49	61	90	8	55	16	7	9	2	-	-	295
6. Kvalifikovaní dělníci v zemědělství, lesnictví a rybářství	24	83	96	11	43	10	6	1	1	-	-	274
kvalifikovaní dělníci v zeměd., lesnictví, rybářství	7	10	13	1	9	-	1	-	-	-	-	41
pracovníci získávající obživu v zeměd. a ryb. (samozásobitelé)	7	10	12	1	9	-	1	-	-	-	-	40
7. Řemeslníci a kvalifikovaní výrobci, zprac. a opraváři	-	-	1	-	-	-	-	-	-	-	-	1
kvalifikovaní dělníci při dobývání surovin, stavební dělníci	151	438	386	22	127	29	16	4	2	-	5	1178
kvalifikovaní kovodělníci a strojírenští dělníci	11	127	108	7	13	4	1	1	1	-	3	275
výrobci a oprav. přesných přístrojů, umělečtí řemeslníci, polygrafové	17	138	126	5	61	8	5	-	-	-	-	360
ostatní kvalifikovaní zpracovatelé a výrobci	28	62	59	6	24	5	6	3	1	-	2	195
8. Obsluha strojů a zařízení	95	111	93	4	29	12	4	-	-	-	-	348
obsluha průmyslových zařízení	112	181	176	5	32	19	5	1	-	-	2	533
obsluha stacionárních zařízení a montážní dělníci	7	27	27	-	9	2	-	-	-	-	1	73
řidiči a obsluha pojezdových strojních zařízení	82	93	83	3	9	11	4	1	-	-	1	287
9. Pomocní a nekvalif. pracovníci	23	61	66	2	14	6	1	-	-	-	-	173
pomocní a nekvalif. prac. - prodej a služby	130	86	55	3	24	8	2	3	-	-	5	316
pomocní a nekvalif. prac. v zeměd., lesn., rybářství	57	52	37	2	19	7	2	3	-	-	3	182
pomocní a nekvalif. prac. v dolech, v prům., staveb. a v dopravě	1	2	-	-	1	-	-	-	-	-	-	4
10. Příslušníci armády	72	32	18	1	4	1	-	-	-	-	2	130
příslušníci armády	4	13	2	2	19	3	-	1	-	-	-	44
Nezaměstnaní absolventi škol	4	13	2	2	19	3	-	1	-	-	-	44
Nezjištěno	9	3	2	1	12	5	1	4	1	-	-	37
Ekonomicky aktivní osoby úhrnem	43	28	24	5	16	12	5	5	-	-	6	144
	561	1011	1052	83	1112	302	237	479	29	5	23	4860

1. Muži

Tab. č. 165 Obyvatelstvo ekonomicky aktivní podle věku,
podle odvětví ekonomické činnosti a podle pohlaví

Semily

Odvětví ekonomické činnosti	Obyvatelstvo ekonomicky aktivní ve věku											Ekonomicky aktivní celkem	z toho prac. důchodci
	- 19	20 - 24	25 - 29	30 - 34	35 - 39	40 - 44	45 - 49	50 - 54	55 - 59	60+	nezjištěno		
Zemědělství a myslivost, lesnictví	1	5	4	3	9	6	10	11	4	1	-	54	1
v tom:													
zemědělství, myslivost	-	4	3	3	7	4	9	10	3	1	-	44	1
lesnictví, těžba dřeva	1	1	1	-	2	2	1	1	1	-	-	10	-
Rybolov, chov ryb	-	-	-	-	-	-	-	-	-	-	-	-	-
Dobývání nerostných surovin	-	1	4	2	-	3	-	2	1	-	-	13	-
Zpracovatelský průmysl	15	125	119	102	111	95	139	121	86	46	-	959	34
v tom:													
potravinařský a tabákový průmysl	-	11	8	8	12	2	3	2	2	1	-	49	1
textilní a oděvní průmysl	3	18	20	20	23	18	36	28	23	13	-	202	8
kožedělný průmysl	-	-	-	-	-	-	-	-	-	-	-	-	-
dřevozpracující průmysl	4	34	25	13	12	14	19	12	11	5	-	149	4
papírenský a polygrafický průmysl; vydavatel. činn.	-	4	2	1	5	3	4	2	-	2	-	23	2
koksování, rafinér. zprac. ropy, výroba jaderných paliv	-	-	-	-	-	-	-	-	-	-	-	-	-
chemický a farmaceutický průmysl	-	-	3	1	-	1	-	2	-	-	-	7	-
gumárenský a plastikařský průmysl	-	1	1	-	1	-	-	-	-	-	-	3	-
průmysl skla, keramiky, porcelánu a stav. hmot	4	18	22	20	12	15	14	14	8	2	-	129	3
výroba kovů a kovodělných výrobků	-	14	13	16	17	16	21	21	20	6	-	144	4
výroba strojů a zařízení pro další výrobu	1	8	3	10	14	10	25	21	17	8	-	117	3
výroba elektrických a optických přístrojů	-	4	5	5	4	3	3	3	2	1	-	30	1
výroba dopravních prostředků	-	4	6	1	4	2	5	-	-	-	-	22	-
ostatní zpracovatelský průmysl	3	9	11	7	7	11	9	16	3	8	-	84	8
Výroba a rozvod elektřiny, plynu a vody	2	7	2	5	6	3	6	9	8	5	-	53	2
Stavebnictví	3	40	53	33	43	40	63	29	15	9	-	328	10
Obchod, opravy motorových vozidel a spotřebního zboží	4	36	35	19	27	27	19	17	6	3	-	193	3
z toho													
maloobchod, opravy spotřebního zboží	3	11	11	4	12	16	11	12	4	2	-	86	2
Pohostinství a ubytování	3	20	5	11	9	3	9	2	2	-	-	64	-
Doprava, skladování, pošty a telekomunikace	-	21	20	23	23	21	33	31	18	5	-	195	6
Peněžnictví a pojišťovnictví	-	2	4	1	3	4	6	3	2	3	-	28	3
Činn. v obl. nemov., služby pro podniky, výzkum a vývoj	-	6	14	14	5	5	11	13	6	6	-	80	7
z toho													
výzkum a vývoj	-	-	2	-	-	-	-	-	-	-	-	2	-
Veřejná správa; obrana; sociální zabezpečení	11	32	33	25	16	24	31	21	13	7	-	213	3
Školství	-	5	18	5	6	6	16	6	10	11	-	83	11
Zdravotnictví, veterinární a sociální činnosti	4	7	3	9	1	10	10	13	8	5	-	70	7
Ostatní veřejné a osobní služby	4	11	8	12	13	13	14	18	8	6	-	107	5
Nezjištěno	13	35	20	12	17	14	16	10	5	3	-	145	4
Ekonomicky aktivní osoby úhrnem	60	353	342	276	289	274	383	306	192	110	-	2585	96

2. Ženy

Tab. č. 165 Obyvatelstvo ekonomicky aktivní podle věku,
podle odvětví ekonomické činnosti a podle pohlaví

Semily

Odvětví ekonomické činnosti	Obyvatelstvo ekonomicky aktivní ve věku											Ekonomicky aktivní celkem	z toho prac. důchodci
	- 19	20 - 24	25 - 29	30 - 34	35 - 39	40 - 44	45 - 49	50 - 54	55 - 59	60+	nezjištěno		
Zemědělství a myslivost, lesnictví	1	5	4	2	4	5	4	2	2	2	-	31	4
v tom:													
zemědělství, myslivost	1	5	4	2	3	5	4	2	2	2	-	30	4
lesnictví, těžba dřeva	-	-	-	-	1	-	-	-	-	-	-	1	-
Rybolov, chov ryb	-	-	-	-	-	-	-	-	-	-	-	-	-
Dobývání nerostných surovin	-	-	-	-	1	-	-	-	-	-	-	1	-
Zpracovatelský průmysl	14	93	103	82	78	97	98	127	32	20	-	744	33
v tom:													
potravinařský a tabákový průmysl	3	10	11	7	6	8	4	3	1	2	-	55	3
textilní a oděvní průmysl	9	37	54	46	37	45	60	80	15	7	-	390	12
kožedělný průmysl	-	1	-	-	-	1	-	-	-	1	-	3	1
dřevozpracující průmysl	-	5	4	3	4	7	10	8	1	3	-	45	4
papírenský a polygrafický průmysl; vydavatel. činn.	-	1	2	2	5	-	-	1	1	-	-	12	1
koksování, rafinér. zprac. ropy, výroba jaderných paliv	-	-	-	-	-	-	-	-	-	-	-	-	-
chemický a farmaceutický průmysl	-	1	-	-	-	-	-	-	-	-	-	1	-
gumárenský a plastikařský průmysl	-	1	-	-	-	-	-	-	-	-	-	1	-
průmysl skla, keramiky, porcelánu a stav. hmot	1	14	15	16	14	14	6	9	2	2	-	93	3
výroba kovů a kovodělných výrobků	-	2	2	1	4	7	5	5	4	1	-	31	1
výroba strojů a zařízení pro další výrobu	-	2	2	2	1	-	1	5	1	1	-	15	1
výroba elektrických a optických přístrojů	-	8	7	2	5	4	4	2	-	-	-	32	-
výroba dopravních prostředků	-	1	-	-	-	-	-	1	-	-	-	2	-
ostatní zpracovatelský průmysl	1	10	6	3	2	11	8	13	7	3	-	64	7
Výroba a rozvod elektřiny, plynu a vody	-	1	-	1	-	-	1	1	-	-	-	4	-
Stavebnictví	-	2	2	4	2	6	3	2	-	2	-	23	2
Obchod, opravy motorových vozidel a spotřebního zboží	3	27	35	33	41	36	33	30	8	13	-	259	20
z toho													
maloobchod, opravy spotřebního zboží	1	18	29	28	35	29	30	21	8	12	-	211	19
Pohostinství a ubytování	7	17	14	3	5	13	12	7	2	1	-	81	3
Doprava, skladování, pošty a telekomunikace	-	6	13	9	12	10	13	12	4	3	-	82	5
Peněžnictví a pojišťovnictví	1	4	2	10	10	13	10	12	2	3	-	67	2
Činn. v obl. nemov., služby pro podniky, výzkum a vývoj	-	11	10	14	6	5	7	6	2	3	-	64	6
z toho													
výzkum a vývoj	-	-	-	-	-	-	-	-	-	-	-	-	-
Veřejná správa; obrana; sociální zabezpečení	2	19	30	17	37	44	35	32	15	3	-	234	9
Školství	-	13	14	19	34	46	44	30	21	12	-	233	20
Zdravotnictví, veterinární a sociální činnosti	1	35	21	23	24	33	33	26	13	7	-	216	13
Ostatní veřejné a osobní služby	3	12	13	8	16	15	10	17	7	7	-	108	12
Nezjištěno	12	28	28	17	8	9	6	6	5	9	-	128	12
Ekonomicky aktivní osoby úhrnem	44	273	289	242	278	332	309	310	113	85	-	2275	141

3. Muži a ženy úhrnem

Tab. č. 165 Obyvatelstvo ekonomicky aktivní podle věku,
podle odvětví ekonomické činnosti a podle pohlaví

Semily

Odvětví ekonomické činnosti	Obyvatelstvo ekonomicky aktivní ve věku											Ekonomicky aktivní celkem	z toho prac. důchodci
	- 19	20 - 24	25 - 29	30 - 34	35 - 39	40 - 44	45 - 49	50 - 54	55 - 59	60+	nezjištěno		
Zemědělství a myslivost, lesnictví	2	10	8	5	13	11	14	13	6	3	-	85	5
v tom:													
zemědělství, myslivost	1	9	7	5	10	9	13	12	5	3	-	74	5
lesnictví, těžba dřeva	1	1	1	-	3	2	1	1	1	-	-	11	-
Rybolov, chov ryb	-	-	-	-	-	-	-	-	-	-	-	-	-
Dobývání nerostných surovin	-	1	4	2	1	3	-	2	1	-	-	14	-
Zpracovatelský průmysl	29	218	222	184	189	192	237	248	118	66	-	1703	67
v tom:													
potravinařský a tabákový průmysl	3	21	19	15	18	10	7	5	3	3	-	104	4
textilní a oděvní průmysl	12	55	74	66	60	63	96	108	38	20	-	592	20
kožedělný průmysl	-	1	-	-	-	1	-	-	-	1	-	3	1
dřevozpracující průmysl	4	39	29	16	16	21	29	20	12	8	-	194	8
papírenský a polygrafický průmysl; vydavatel. činn.	-	5	4	3	10	3	4	3	1	2	-	35	3
koksování, rafinér. zprac. ropy, výroba jaderných paliv	-	-	-	-	-	-	-	-	-	-	-	-	-
chemický a farmaceutický průmysl	-	1	3	1	-	1	-	2	-	-	-	8	-
gumárenský a plastikařský průmysl	-	2	1	-	1	-	-	-	-	-	-	4	-
průmysl skla, keramiky, porcelánu a stav. hmot	5	32	37	36	26	29	20	23	10	4	-	222	6
výroba kovů a kovodělných výrobků	-	16	15	17	21	23	26	26	24	7	-	175	5
výroba strojů a zařízení pro další výrobu	1	10	5	12	15	10	26	26	18	9	-	132	4
výroba elektrických a optických přístrojů	-	12	12	7	9	7	7	5	2	1	-	62	1
výroba dopravních prostředků	-	5	6	1	4	2	5	1	-	-	-	24	-
ostatní zpracovatelský průmysl	4	19	17	10	9	22	17	29	10	11	-	148	15
Výroba a rozvod elektřiny, plynu a vody	2	8	2	6	6	3	7	10	8	5	-	57	2
Stavebnictví	3	42	55	37	45	46	66	31	15	11	-	351	12
Obchod, opravy motorových vozidel a spotřebního zboží	7	63	70	52	68	63	52	47	14	16	-	452	23
z toho													
maloobchod, opravy spotřebního zboží	4	29	40	32	47	45	41	33	12	14	-	297	21
Pohostinství a ubytování	10	37	19	14	14	16	21	9	4	1	-	145	3
Doprava, skladování, pošty a telekomunikace	-	27	33	32	35	31	46	43	22	8	-	277	11
Peněžnictví a pojišťovnictví	1	6	6	11	13	17	16	15	4	6	-	95	5
Činn. v obl. nemov., služby pro podniky, výzkum a vývoj	-	17	24	28	11	10	18	19	8	9	-	144	13
z toho													
výzkum a vývoj	-	-	2	-	-	-	-	-	-	-	-	2	-
Veřejná správa; obrana; sociální zabezpečení	13	51	63	42	53	68	66	53	28	10	-	447	12
Školství	-	18	32	24	40	52	60	36	31	23	-	316	31
Zdravotnictví, veterinární a sociální činnosti	5	42	24	32	25	43	43	39	21	12	-	286	20
Ostatní veřejné a osobní služby	7	23	21	20	29	28	24	35	15	13	-	215	17
Nezjištěno	25	63	48	29	25	23	22	16	10	12	-	273	16
Ekonomicky aktivní osoby úhrnem	104	626	631	518	567	606	692	616	305	195	-	4860	237

Tab. č. 166 Zaměstnané osoby podle pohlaví, druhého nebo dalšího zaměstnání a podle nejvyššího ukončeného vzdělání, hlavních tříd zaměstnání a odvětví ekonomické činnosti hlavního zaměstnání

Semily

Nejvyšší ukončené vzdělání, hlavní třídy zaměstnání, odvětví ekonomické činnosti	Zaměstnaní muži					Zaměstnané ženy					Zaměstnané osoby úhrnem	
	s druhým nebo dalším zaměstnáním			pouze s jedním (hlavním) zaměstnáním	úhrnem	s druhým nebo dalším zaměstnáním			pouze s jedním (hlavním) zaměstnáním	úhrnem		
	samostatně činní	ostatní	celkem			samostatně činní	ostatní	celkem				
Nejvyšší ukončené vzdělání												
základní vč. neukončeného	5	2	7	159	166	2	7	9	268	277	443	
střední	42	19	61	1138	1199	1	21	22	708	730	1929	
úplně střední	37	19	56	627	683	14	21	35	709	744	1427	
vyšší a nástavbové	5	4	9	61	70	3	7	10	148	158	228	
vysokoškolské	23	16	39	225	264	17	13	30	175	205	469	
nezjištěno	-	-	-	8	8	-	-	-	2	2	10	
celkem	112	60	172	2218	2390	37	69	106	2010	2116	4506	
Hlavní třídy zaměstnání												
zákonodárci, vedoucí a řídicí pracovníci	15	2	17	191	208	3	6	9	92	101	309	
vědečtí a odborní duševní pracovníci	21	15	36	146	182	17	14	31	199	230	412	
techničtí, zdravotničtí a pedagogičtí pracovníci	24	14	38	367	405	8	19	27	562	589	994	
nižší administrativní pracovníci (úředníci)	2	1	3	69	72	1	4	5	167	172	244	
provozní pracovníci ve službách a obchodě	1	3	4	164	168	5	10	15	349	364	532	
kvalifikovaní dělníci v zemědělství a lesnictví	3	1	4	21	25	-	1	1	12	13	38	
řemeslníci a kvalifikovaní výrobci, zpracovatelé a opraváři	34	14	48	745	793	1	7	8	297	305	1098	
obsluha strojů a zařízení	9	6	15	330	345	1	7	8	160	168	513	
pomocní a nekvalif. pracovníci	3	3	6	113	119	-	1	1	141	142	261	
příslušníci armády	-	-	-	44	44	-	-	-	-	-	44	
nezaměstnaní absolventi škol	-	-	-	-	-	-	-	-	-	-	-	
nezjištěno	-	1	1	28	29	1	-	1	31	32	61	
celkem	112	60	172	2218	2390	37	69	106	2010	2116	4506	
Odvětví ekonomické činnosti												
zemědělství, lesnictví, rybolov	5	1	6	45	51	-	1	1	28	29	80	
průmysl	44	22	66	908	974	6	19	25	673	698	1672	
stavebnictví	15	4	19	273	292	1	1	2	21	23	315	
obchod, opravy motor. vozidel a spotř. zboží	7	5	12	169	181	4	9	13	236	249	430	
pohostinství a ubytování	1	-	1	58	59	-	3	3	67	70	129	
doprava, pošty a telekomunikace	5	3	8	183	191	1	-	1	78	79	270	
peněžnictví a pojišťovnictví	1	2	3	25	28	1	5	6	56	62	90	
činnosti v oblasti nemovitostí, služby pro podniky	2	1	3	69	72	3	2	5	56	61	133	
výzkum a vývoj	-	-	-	2	2	-	-	-	-	-	2	
veřejná správa, obrana, sociální zabezpečení	3	4	7	201	208	2	6	8	224	232	440	
školství	13	5	18	65	83	12	11	23	208	231	314	
zdravotnictví, veterinární a sociální činnosti	9	7	16	54	70	3	6	9	203	212	282	
ostatní veřejné a osobní služby	5	4	9	91	100	2	4	6	97	103	203	
nezjištěno	2	2	4	75	79	2	2	4	63	67	146	
celkem	112	60	172	2218	2390	37	69	106	2010	2116	4506	

1. Muži

Tab. č. 167 Zaměstnavatelé podle věku, podle počtu zaměstnaných osob, nejvyššího ukončeného vzdělání, odvětví ekonomické činnosti a podle pohlaví

Semily

Počet zaměstnaných osob, nejvyšší ukončené vzdělání, odvětví ekonomické činnosti	Věk											Počet zaměstnavatelů celkem
	- 24	25 - 29	30 - 34	35 - 39	40 - 44	45 - 49	50 - 54	55 - 59	60 - 64	65+	nezjištěno	
Zaměstnavatelé úhrnem	3	12	16	26	16	32	21	6	4	3	-	139
v tom s počtem zaměstnaných osob												
1 - 4	B	B	B	B	B	B	B	B	B	B	B	B
5 - 19	B	B	B	B	B	B	B	B	B	B	B	B
20 - 49	B	B	B	B	B	B	B	B	B	B	B	B
50+	B	B	B	B	B	B	B	B	B	B	B	B
nezjištěno	B	B	B	B	B	B	B	B	B	B	B	B
v tom s nejvyšším ukončeným vzděláním												
základní vč. neukončeného	-	2	-	-	-	-	1	-	-	-	-	3
střední	1	6	4	14	3	12	2	3	-	-	-	45
úplně střední	2	3	8	5	7	10	11	2	2	1	-	51
vyšší a nástavbové	-	1	1	2	-	1	1	1	1	-	-	8
vysokoškolské	-	-	3	5	6	9	6	-	1	2	-	32
nezjištěno	-	-	-	-	-	-	-	-	-	-	-	-
v tom odvětví ekonomické činnosti												
zemědělství, lesnictví, rybolov	-	-	-	1	-	1	1	-	-	-	-	3
průmysl	1	2	3	4	5	10	5	3	1	1	-	35
stavebnictví	-	5	1	7	1	4	2	1	-	-	-	21
obchod, opravy motor. vozidel a spotř. zboží	1	2	2	6	4	3	8	1	-	1	-	28
pohostinství a ubytování	1	-	5	5	1	3	-	-	-	-	-	15
doprava, pošty a telekomunikace	-	1	3	2	1	2	1	1	-	-	-	11
peněžnictví a pojišťovnictví	-	-	-	-	-	1	1	-	-	-	-	2
činnosti v oblasti nemovitostí, služby pro podniky	-	1	1	1	1	1	-	-	1	-	-	6
výzkum a vývoj	-	-	-	-	-	-	-	-	-	-	-	-
veřejná správa, obrana, sociální zabezpečení	-	-	-	-	-	1	-	-	-	-	-	1
školství	-	-	-	-	-	-	-	-	-	-	-	-
zdravotnictví, veterinární a sociální činnosti	-	-	1	-	3	4	2	-	1	1	-	12
ostatní veřejné a osobní služby	-	-	-	-	-	2	1	-	1	-	-	4
nezjištěno	-	1	-	-	-	-	-	-	-	-	-	1

2. Ženy

Tab. č. 167 Zaměstnavatelé podle věku, podle počtu zaměstnáváných osob, nejvyššího ukončeného vzdělání, odvětví ekonomické činnosti a podle pohlaví

Semily

Počet zaměstnáváných osob, nejvyšší ukončené vzdělání, odvětví ekonomické činnosti	Věk											Počet zaměstnavatelů celkem
	- 24	25 - 29	30 - 34	35 - 39	40 - 44	45 - 49	50 - 54	55 - 59	60 - 64	65+	nezjištěno	
Zaměstnavatelé úhrnem	1	3	5	14	10	13	7	2	2	-	-	57
v tom s počtem zaměstnáváných osob												
1 - 4	B	B	B	B	B	B	B	B	B	B	B	B
5 - 19	B	B	B	B	B	B	B	B	B	B	B	B
20 - 49	B	B	B	B	B	B	B	B	B	B	B	B
50+	B	B	B	B	B	B	B	B	B	B	B	B
nezjištěno	B	B	B	B	B	B	B	B	B	B	B	B
v tom s nejvyšším ukončeným vzděláním												
základní vč. neukončeného	-	-	-	1	-	-	2	-	-	-	-	3
střední	-	-	1	4	2	3	3	2	1	-	-	16
úplně střední	1	1	2	2	2	6	1	-	-	-	-	15
vyšší a nástavbové	-	1	-	3	2	-	-	-	-	-	-	6
vysokoškolské	-	1	2	4	4	4	1	-	1	-	-	17
nezjištěno	-	-	-	-	-	-	-	-	-	-	-	-
v tom odvětví ekonomické činnosti												
zemědělství, lesnictví, rybolov	-	-	-	-	-	-	-	-	1	-	-	1
průmysl	-	-	2	5	1	2	3	-	-	-	-	13
stavebnictví	-	-	-	-	1	-	-	-	-	-	-	1
obchod, opravy motor. vozidel a spotř. zboží	-	3	2	6	2	3	3	1	-	-	-	20
pohostinství a ubytování	-	-	-	-	-	2	-	-	-	-	-	2
doprava, pošty a telekomunikace	-	-	-	-	2	-	-	1	-	-	-	3
peněžnictví a pojišťovnictví	-	-	-	-	-	-	-	-	-	-	-	-
činnosti v oblasti nemovitostí, služby pro podniky	1	-	1	-	1	-	-	-	-	-	-	3
výzkum a vývoj	-	-	-	-	-	-	-	-	-	-	-	-
veřejná správa, obrana, sociální zabezpečení	-	-	-	-	-	1	-	-	-	-	-	1
školství	-	-	-	-	1	-	-	-	-	-	-	1
zdravotnictví, veterinární a sociální činnosti	-	-	-	2	2	5	1	-	1	-	-	11
ostatní veřejné a osobní služby	-	-	-	1	-	-	-	-	-	-	-	1
nezjištěno	-	-	-	-	-	-	-	-	-	-	-	-

3. Muži a ženy úhrnem

Tab. č. 167 Zaměstnavatelé podle věku, podle počtu zaměstnáváných osob, nejvyššího ukončeného vzdělání, odvětví ekonomické činnosti a podle pohlaví

Semily

Počet zaměstnáváných osob, nejvyšší ukončené vzdělání, odvětví ekonomické činnosti	Věk											Počet zaměstnavatelů celkem
	- 24	25 - 29	30 - 34	35 - 39	40 - 44	45 - 49	50 - 54	55 - 59	60 - 64	65+	nezjištěno	
Zaměstnavatelé úhrnem	4	15	21	40	26	45	28	8	6	3	-	196
v tom s počtem zaměstnáváných osob												
1 - 4	B	B	B	B	B	B	B	B	B	B	B	B
5 - 19	B	B	B	B	B	B	B	B	B	B	B	B
20 - 49	B	B	B	B	B	B	B	B	B	B	B	B
50+	B	B	B	B	B	B	B	B	B	B	B	B
nezjištěno	B	B	B	B	B	B	B	B	B	B	B	B
v tom s nejvyšším ukončeným vzděláním												
základní vč. neukončeného	-	2	-	1	-	-	3	-	-	-	-	6
střední	1	6	5	18	5	15	5	5	1	-	-	61
úplně střední	3	4	10	7	9	16	12	2	2	1	-	66
vyšší a nástavbové	-	2	1	5	2	1	1	1	1	-	-	14
vysokoškolské	-	1	5	9	10	13	7	-	2	2	-	49
nezjištěno	-	-	-	-	-	-	-	-	-	-	-	-
v tom odvětví ekonomické činnosti												
zemědělství, lesnictví, rybolov	-	-	-	1	-	1	1	-	1	-	-	4
průmysl	1	2	5	9	6	12	8	3	1	1	-	48
stavebnictví	-	5	1	7	2	4	2	1	-	-	-	22
obchod, opravy motor. vozidel a spotř. zboží	1	5	4	12	6	6	11	2	-	1	-	48
pohostinství a ubytování	1	-	5	5	1	5	-	-	-	-	-	17
doprava, pošty a telekomunikace	-	1	3	2	3	2	1	2	-	-	-	14
peněžnictví a pojišťovnictví	-	-	-	-	-	1	1	-	-	-	-	2
činnosti v oblasti nemovitostí, služby pro podniky	1	1	2	1	2	1	-	-	1	-	-	9
výzkum a vývoj	-	-	-	-	-	-	-	-	-	-	-	-
veřejná správa, obrana, sociální zabezpečení	-	-	-	-	-	2	-	-	-	-	-	2
školství	-	-	-	-	1	-	-	-	-	-	-	1
zdravotnictví, veterinární a sociální činnosti	-	-	1	2	5	9	3	-	2	1	-	23
ostatní veřejné a osobní služby	-	-	-	1	-	2	1	-	1	-	-	5
nezjištěno	-	1	-	-	-	-	-	-	-	-	-	1

Tab. č. 168 Ženy podle počtu narozených dětí a podle rodinného stavu, pořadí manželství a věku ženy

Semily

Rodinný stav, pořadí manželství, věk ženy	Ženy s počtem narozených dětí												Počet narozených dětí				
	0	1	2	3	4	5	6	7	8	9	10+	nejz.	celkem	úhrnem	na 1000 žen		
													celkem		s dětmi		
Svobodné ženy podle počtu narozených dětí																	
- 19	262	1	-	-	-	-	-	-	-	-	-	-	63	326	1	4	1000
20 - 24	232	11	4	-	-	-	-	-	-	-	-	-	56	303	19	77	1267
25 - 29	92	14	5	3	-	1	-	-	-	-	-	-	19	134	38	330	1652
30 - 34	14	18	3	-	-	-	-	-	-	-	-	-	6	41	24	686	1143
35 - 39	8	6	2	-	-	-	-	-	-	-	-	-	1	17	10	625	1250
40 - 44	4	4	1	-	-	-	-	-	1	-	-	-	4	14	13	1300	2167
45 - 49	4	3	2	-	-	-	-	-	-	-	-	-	2	11	7	778	1400
50 - 54	12	1	2	-	-	-	-	-	1	-	-	-	2	17	5	333	1667
55 - 59	10	4	1	-	-	-	-	-	-	-	-	-	1	16	6	400	1200
60+	22	1	-	-	-	-	-	-	-	-	-	-	5	28	1	43	1000
nezjištěno	-	-	-	-	-	-	-	-	-	-	-	-	-	-	-	X	X
celkem	660	63	20	3	-	1	-	1	-	-	-	-	159	907	124	166	1409
Vdané ženy celkem podle počtu narozených dětí																	
- 19	-	-	-	-	-	-	-	-	-	-	-	-	-	-	-	X	X
20 - 24	23	41	15	-	1	-	-	-	-	-	-	-	1	81	75	938	1316
25 - 29	36	87	78	6	-	1	-	-	-	-	-	-	6	214	266	1279	1547
30 - 34	15	46	121	16	1	1	1	-	-	-	-	-	3	204	351	1746	1887
35 - 39	3	29	143	28	7	2	1	-	-	-	-	-	-	213	443	2080	2110
40 - 44	3	33	147	45	7	5	-	-	-	1	-	-	2	243	524	2174	2202
45 - 49	6	27	155	52	11	4	2	-	-	-	-	-	1	258	569	2214	2267
50 - 54	3	32	157	54	9	1	1	1	-	-	-	-	1	259	562	2178	2204
55 - 59	4	30	123	36	9	2	-	-	1	-	-	-	2	207	438	2137	2179
60+	16	87	200	79	9	2	1	-	-	-	-	-	2	396	776	1970	2053
nezjištěno	-	-	-	-	-	-	-	-	-	-	-	-	-	-	-	X	X
celkem	109	412	1139	316	54	18	6	1	1	1	-	-	18	2075	4004	1947	2055
Ženy v prvním manželství (vč. nezj. poř.) podle počtu narozených dětí z nynějšího manželství																	
- 19	B	B	B	B	B	B	B	B	B	B	B	B	B	B	B	B	B
20 - 24	B	B	B	B	B	B	B	B	B	B	B	B	B	B	B	B	B
25 - 29	B	B	B	B	B	B	B	B	B	B	B	B	B	B	B	B	B
30 - 34	B	B	B	B	B	B	B	B	B	B	B	B	B	B	B	B	B
35 - 39	B	B	B	B	B	B	B	B	B	B	B	B	B	B	B	B	B
40 - 44	B	B	B	B	B	B	B	B	B	B	B	B	B	B	B	B	B
45 - 49	B	B	B	B	B	B	B	B	B	B	B	B	B	B	B	B	B
50 - 54	B	B	B	B	B	B	B	B	B	B	B	B	B	B	B	B	B
55 - 59	B	B	B	B	B	B	B	B	B	B	B	B	B	B	B	B	B
60+	B	B	B	B	B	B	B	B	B	B	B	B	B	B	B	B	B
nezjištěno	B	B	B	B	B	B	B	B	B	B	B	B	B	B	B	B	B
celkem	B	B	B	B	B	B	B	B	B	B	B	B	B	B	B	B	B

Tab. č. 168 Ženy podle počtu narozených dětí a podle rodinného stavu, pořadí manželství a věku ženy

Semily

Rodinný stav, pořadí manželství, věk ženy	Ženy s počtem narozených dětí												Počet narozených dětí				
	0	1	2	3	4	5	6	7	8	9	10+	nejz.	celkem	úhrnem	na 1000 žen		
															celkem	s dětmi	
Opětovně vdané ženy																	
podle počtu narozených dětí																	
z nynějšího manželství																	
- 19	B	B	B	B	B	B	B	B	B	B	B	B	B	B	B	B	B
20 - 24	B	B	B	B	B	B	B	B	B	B	B	B	B	B	B	B	B
25 - 29	B	B	B	B	B	B	B	B	B	B	B	B	B	B	B	B	B
30 - 34	B	B	B	B	B	B	B	B	B	B	B	B	B	B	B	B	B
35 - 39	B	B	B	B	B	B	B	B	B	B	B	B	B	B	B	B	B
40 - 44	B	B	B	B	B	B	B	B	B	B	B	B	B	B	B	B	B
45 - 49	B	B	B	B	B	B	B	B	B	B	B	B	B	B	B	B	B
50 - 54	B	B	B	B	B	B	B	B	B	B	B	B	B	B	B	B	B
55 - 59	B	B	B	B	B	B	B	B	B	B	B	B	B	B	B	B	B
60+	B	B	B	B	B	B	B	B	B	B	B	B	B	B	B	B	B
nezjištěno	B	B	B	B	B	B	B	B	B	B	B	B	B	B	B	B	B
celkem	B	B	B	B	B	B	B	B	B	B	B	B	B	B	B	B	B
Vdané ženy celkem podle počtu																	
narozených dětí z nynějšího																	
manželství																	
- 19	B	B	B	B	B	B	B	B	B	B	B	B	B	B	B	B	B
20 - 24	B	B	B	B	B	B	B	B	B	B	B	B	B	B	B	B	B
25 - 29	B	B	B	B	B	B	B	B	B	B	B	B	B	B	B	B	B
30 - 34	B	B	B	B	B	B	B	B	B	B	B	B	B	B	B	B	B
35 - 39	B	B	B	B	B	B	B	B	B	B	B	B	B	B	B	B	B
40 - 44	B	B	B	B	B	B	B	B	B	B	B	B	B	B	B	B	B
45 - 49	B	B	B	B	B	B	B	B	B	B	B	B	B	B	B	B	B
50 - 54	B	B	B	B	B	B	B	B	B	B	B	B	B	B	B	B	B
55 - 59	B	B	B	B	B	B	B	B	B	B	B	B	B	B	B	B	B
60+	B	B	B	B	B	B	B	B	B	B	B	B	B	B	B	B	B
nezjištěno	B	B	B	B	B	B	B	B	B	B	B	B	B	B	B	B	B
celkem	B	B	B	B	B	B	B	B	B	B	B	B	B	B	B	B	B
Rozvedené, ovdovělé a ženy																	
s nezj. rod. st. podle počtu																	
narozených dětí																	
- 19	1	-	-	-	-	-	-	-	-	-	-	-	-	1	-	-	X
20 - 24	2	4	-	1	-	-	-	-	-	-	-	-	1	8	7	1000	1400
25 - 29	5	24	8	1	-	-	-	-	-	-	-	-	38	43	1132	1303	
30 - 34	2	15	22	3	-	-	-	-	-	-	-	-	1	43	68	1619	1700
35 - 39	3	13	42	12	2	-	-	-	-	-	-	-	1	73	141	1958	2043
40 - 44	4	18	52	13	9	-	1	-	-	-	-	-	1	98	203	2093	2183
45 - 49	1	11	41	17	2	3	-	1	-	-	-	-	1	77	174	2289	2320
50 - 54	2	18	40	15	7	-	-	-	-	-	-	-	2	84	171	2085	2138
55 - 59	-	12	42	21	6	1	1	-	-	-	-	-	1	84	194	2337	2337
60+	42	120	263	102	34	7	3	3	3	1	-	-	6	584	1195	2067	2229
nezjištěno	-	-	-	-	-	-	-	-	-	-	-	-	-	-	-	X	X
celkem	62	235	510	185	60	11	5	4	3	1	-	14	1090	2196	2041	2166	

1. Věk 15 - 24

Tab. č. 169 Vdané ženy podle pořadí manželství, postavení
v zaměstnání u ekonomicky aktivních, podle délky trvání manželství,
počtu narozených dětí z nynějšího manželství a podle věku ženy

Semily

Délka trvání manželství, počet narozených dětí z nynějšího manželství	Ženy v prvním manželství				Ženy v opětovném manželství				Vdané ženy celkem				
	celkem	z toho postavení v zaměstnání u ek. aktiv.			celkem	z toho postavení v zaměstnání u ek. aktiv.			celkem	z toho postavení v zaměstnání u ek. aktiv.			
		zaměstnava- telky	zaměstnan- kyně	samostatně činné		zaměstnava- telky	zaměstnan- kyně	samostatně činné		zaměstnava- telky	zaměstnan- kyně	samostatně činné	
Délka trvání manželství 0 - 4 roky													
0	B	B	B	B	B	B	B	B	B	B	B	B	B
1	B	B	B	B	B	B	B	B	B	B	B	B	B
2	B	B	B	B	B	B	B	B	B	B	B	B	B
3	B	B	B	B	B	B	B	B	B	B	B	B	B
4+	B	B	B	B	B	B	B	B	B	B	B	B	B
nezjištěno	B	B	B	B	B	B	B	B	B	B	B	B	B
celkem	B	B	B	B	B	B	B	B	B	B	B	B	B
prům. počet dětí	B	B	B	B	B	B	B	B	B	B	B	B	B
Délka trvání manželství 5 - 9 let													
0	B	B	B	B	B	B	B	B	B	B	B	B	B
1	B	B	B	B	B	B	B	B	B	B	B	B	B
2	B	B	B	B	B	B	B	B	B	B	B	B	B
3	B	B	B	B	B	B	B	B	B	B	B	B	B
4+	B	B	B	B	B	B	B	B	B	B	B	B	B
nezjištěno	B	B	B	B	B	B	B	B	B	B	B	B	B
celkem	B	B	B	B	B	B	B	B	B	B	B	B	B
prům. počet dětí	B	B	B	B	B	B	B	B	B	B	B	B	B
Délka trvání manželství 10+ let													
0	B	B	B	B	B	B	B	B	B	B	B	B	B
1	B	B	B	B	B	B	B	B	B	B	B	B	B
2	B	B	B	B	B	B	B	B	B	B	B	B	B
3	B	B	B	B	B	B	B	B	B	B	B	B	B
4+	B	B	B	B	B	B	B	B	B	B	B	B	B
nezjištěno	B	B	B	B	B	B	B	B	B	B	B	B	B
celkem	B	B	B	B	B	B	B	B	B	B	B	B	B
prům. počet dětí	B	B	B	B	B	B	B	B	B	B	B	B	B
Délka trvání manželství nezjištěna													
0	B	B	B	B	B	B	B	B	B	B	B	B	B
1	B	B	B	B	B	B	B	B	B	B	B	B	B
2	B	B	B	B	B	B	B	B	B	B	B	B	B
3	B	B	B	B	B	B	B	B	B	B	B	B	B
4+	B	B	B	B	B	B	B	B	B	B	B	B	B
nezjištěno	B	B	B	B	B	B	B	B	B	B	B	B	B
celkem	B	B	B	B	B	B	B	B	B	B	B	B	B
prům. počet dětí	B	B	B	B	B	B	B	B	B	B	B	B	B
Délka trvání manželství celkem													
0	B	B	B	B	B	B	B	B	B	B	B	B	B
1	B	B	B	B	B	B	B	B	B	B	B	B	B
2	B	B	B	B	B	B	B	B	B	B	B	B	B
3	B	B	B	B	B	B	B	B	B	B	B	B	B
4+	B	B	B	B	B	B	B	B	B	B	B	B	B
nezjištěno	B	B	B	B	B	B	B	B	B	B	B	B	B
celkem	B	B	B	B	B	B	B	B	B	B	B	B	B
prům. počet dětí	B	B	B	B	B	B	B	B	B	B	B	B	B

2. Věk 25 - 29

Tab. č. 169 Vdané ženy podle pořadí manželství, postavení
v zaměstnání u ekonomicky aktivních, podle délky trvání manželství,
počtu narozených dětí z nynějšího manželství a podle věku ženy

Semily

Délka trvání manželství, počet narozených dětí z nynějšího manželství	Ženy v prvním manželství				Ženy v opětovném manželství				Vdané ženy celkem				
	celkem	z toho postavení v zaměstnání u ek. aktiv.			celkem	z toho postavení v zaměstnání u ek. aktiv.			celkem	z toho postavení v zaměstnání u ek. aktiv.			
		zaměstnava- telky	zaměstnan- kyně	samostatně činné		zaměstnava- telky	zaměstnan- kyně	samostatně činné		zaměstnava- telky	zaměstnan- kyně	samostatně činné	
Délka trvání manželství 0 - 4 roky													
0	B	B	B	B	B	B	B	B	B	B	B	B	B
1	B	B	B	B	B	B	B	B	B	B	B	B	B
2	B	B	B	B	B	B	B	B	B	B	B	B	B
3	B	B	B	B	B	B	B	B	B	B	B	B	B
4+	B	B	B	B	B	B	B	B	B	B	B	B	B
nezjištěno	B	B	B	B	B	B	B	B	B	B	B	B	B
celkem	B	B	B	B	B	B	B	B	B	B	B	B	B
prům. počet dětí	B	B	B	B	B	B	B	B	B	B	B	B	B
Délka trvání manželství 5 - 9 let													
0	B	B	B	B	B	B	B	B	B	B	B	B	B
1	B	B	B	B	B	B	B	B	B	B	B	B	B
2	B	B	B	B	B	B	B	B	B	B	B	B	B
3	B	B	B	B	B	B	B	B	B	B	B	B	B
4+	B	B	B	B	B	B	B	B	B	B	B	B	B
nezjištěno	B	B	B	B	B	B	B	B	B	B	B	B	B
celkem	B	B	B	B	B	B	B	B	B	B	B	B	B
prům. počet dětí	B	B	B	B	B	B	B	B	B	B	B	B	B
Délka trvání manželství 10+ let													
0	B	B	B	B	B	B	B	B	B	B	B	B	B
1	B	B	B	B	B	B	B	B	B	B	B	B	B
2	B	B	B	B	B	B	B	B	B	B	B	B	B
3	B	B	B	B	B	B	B	B	B	B	B	B	B
4+	B	B	B	B	B	B	B	B	B	B	B	B	B
nezjištěno	B	B	B	B	B	B	B	B	B	B	B	B	B
celkem	B	B	B	B	B	B	B	B	B	B	B	B	B
prům. počet dětí	B	B	B	B	B	B	B	B	B	B	B	B	B
Délka trvání manželství nezjištěna													
0	B	B	B	B	B	B	B	B	B	B	B	B	B
1	B	B	B	B	B	B	B	B	B	B	B	B	B
2	B	B	B	B	B	B	B	B	B	B	B	B	B
3	B	B	B	B	B	B	B	B	B	B	B	B	B
4+	B	B	B	B	B	B	B	B	B	B	B	B	B
nezjištěno	B	B	B	B	B	B	B	B	B	B	B	B	B
celkem	B	B	B	B	B	B	B	B	B	B	B	B	B
prům. počet dětí	B	B	B	B	B	B	B	B	B	B	B	B	B
Délka trvání manželství celkem													
0	B	B	B	B	B	B	B	B	B	B	B	B	B
1	B	B	B	B	B	B	B	B	B	B	B	B	B
2	B	B	B	B	B	B	B	B	B	B	B	B	B
3	B	B	B	B	B	B	B	B	B	B	B	B	B
4+	B	B	B	B	B	B	B	B	B	B	B	B	B
nezjištěno	B	B	B	B	B	B	B	B	B	B	B	B	B
celkem	B	B	B	B	B	B	B	B	B	B	B	B	B
prům. počet dětí	B	B	B	B	B	B	B	B	B	B	B	B	B

3. Věk 30 - 34

Tab. č. 169 Vdané ženy podle pořadí manželství, postavení
v zaměstnání u ekonomicky aktivních, podle délky trvání manželství,
počtu narozených dětí z nynějšího manželství a podle věku ženy

Semily

Délka trvání manželství, počet narozených dětí z nynějšího manželství	Ženy v prvním manželství				Ženy v opětovném manželství				Vdané ženy celkem				
	celkem	z toho postavení v zaměstnání u ek. aktiv.			celkem	z toho postavení v zaměstnání u ek. aktiv.			celkem	z toho postavení v zaměstnání u ek. aktiv.			
		zaměstnava- telky	zaměstnan- kyně	samostatně činné		zaměstnava- telky	zaměstnan- kyně	samostatně činné		zaměstnava- telky	zaměstnan- kyně	samostatně činné	
Délka trvání manželství 0 - 4 roky													
0	B	B	B	B	B	B	B	B	B	B	B	B	B
1	B	B	B	B	B	B	B	B	B	B	B	B	B
2	B	B	B	B	B	B	B	B	B	B	B	B	B
3	B	B	B	B	B	B	B	B	B	B	B	B	B
4+	B	B	B	B	B	B	B	B	B	B	B	B	B
nezjištěno	B	B	B	B	B	B	B	B	B	B	B	B	B
celkem	B	B	B	B	B	B	B	B	B	B	B	B	B
prům. počet dětí	B	B	B	B	B	B	B	B	B	B	B	B	B
Délka trvání manželství 5 - 9 let													
0	B	B	B	B	B	B	B	B	B	B	B	B	B
1	B	B	B	B	B	B	B	B	B	B	B	B	B
2	B	B	B	B	B	B	B	B	B	B	B	B	B
3	B	B	B	B	B	B	B	B	B	B	B	B	B
4+	B	B	B	B	B	B	B	B	B	B	B	B	B
nezjištěno	B	B	B	B	B	B	B	B	B	B	B	B	B
celkem	B	B	B	B	B	B	B	B	B	B	B	B	B
prům. počet dětí	B	B	B	B	B	B	B	B	B	B	B	B	B
Délka trvání manželství 10+ let													
0	B	B	B	B	B	B	B	B	B	B	B	B	B
1	B	B	B	B	B	B	B	B	B	B	B	B	B
2	B	B	B	B	B	B	B	B	B	B	B	B	B
3	B	B	B	B	B	B	B	B	B	B	B	B	B
4+	B	B	B	B	B	B	B	B	B	B	B	B	B
nezjištěno	B	B	B	B	B	B	B	B	B	B	B	B	B
celkem	B	B	B	B	B	B	B	B	B	B	B	B	B
prům. počet dětí	B	B	B	B	B	B	B	B	B	B	B	B	B
Délka trvání manželství nezjištěna													
0	B	B	B	B	B	B	B	B	B	B	B	B	B
1	B	B	B	B	B	B	B	B	B	B	B	B	B
2	B	B	B	B	B	B	B	B	B	B	B	B	B
3	B	B	B	B	B	B	B	B	B	B	B	B	B
4+	B	B	B	B	B	B	B	B	B	B	B	B	B
nezjištěno	B	B	B	B	B	B	B	B	B	B	B	B	B
celkem	B	B	B	B	B	B	B	B	B	B	B	B	B
prům. počet dětí	B	B	B	B	B	B	B	B	B	B	B	B	B
Délka trvání manželství celkem													
0	B	B	B	B	B	B	B	B	B	B	B	B	B
1	B	B	B	B	B	B	B	B	B	B	B	B	B
2	B	B	B	B	B	B	B	B	B	B	B	B	B
3	B	B	B	B	B	B	B	B	B	B	B	B	B
4+	B	B	B	B	B	B	B	B	B	B	B	B	B
nezjištěno	B	B	B	B	B	B	B	B	B	B	B	B	B
celkem	B	B	B	B	B	B	B	B	B	B	B	B	B
prům. počet dětí	B	B	B	B	B	B	B	B	B	B	B	B	B

4. Věk 35+

Tab. č. 169 Vdané ženy podle pořadí manželství, postavení
v zaměstnání u ekonomicky aktivních, podle délky trvání manželství,
počtu narozených dětí z nynějšího manželství a podle věku ženy

Semily

Délka trvání manželství, počet narozených dětí z nynějšího manželství	Ženy v prvním manželství				Ženy v opětovném manželství				Vdané ženy celkem				
	celkem	z toho postavení v zaměstnání u ek. aktiv.			celkem	z toho postavení v zaměstnání u ek. aktiv.			celkem	z toho postavení v zaměstnání u ek. aktiv.			
		zaměstnava- telky	zaměstnan- kyně	samostatně činné		zaměstnava- telky	zaměstnan- kyně	samostatně činné		zaměstnava- telky	zaměstnan- kyně	samostatně činné	
Délka trvání manželství 0 - 4 roky													
0	B	B	B	B	B	B	B	B	B	B	B	B	B
1	B	B	B	B	B	B	B	B	B	B	B	B	B
2	B	B	B	B	B	B	B	B	B	B	B	B	B
3	B	B	B	B	B	B	B	B	B	B	B	B	B
4+	B	B	B	B	B	B	B	B	B	B	B	B	B
nezjištěno	B	B	B	B	B	B	B	B	B	B	B	B	B
celkem	B	B	B	B	B	B	B	B	B	B	B	B	B
prům. počet dětí	B	B	B	B	B	B	B	B	B	B	B	B	B
Délka trvání manželství 5 - 9 let													
0	B	B	B	B	B	B	B	B	B	B	B	B	B
1	B	B	B	B	B	B	B	B	B	B	B	B	B
2	B	B	B	B	B	B	B	B	B	B	B	B	B
3	B	B	B	B	B	B	B	B	B	B	B	B	B
4+	B	B	B	B	B	B	B	B	B	B	B	B	B
nezjištěno	B	B	B	B	B	B	B	B	B	B	B	B	B
celkem	B	B	B	B	B	B	B	B	B	B	B	B	B
prům. počet dětí	B	B	B	B	B	B	B	B	B	B	B	B	B
Délka trvání manželství 10+ let													
0	B	B	B	B	B	B	B	B	B	B	B	B	B
1	B	B	B	B	B	B	B	B	B	B	B	B	B
2	B	B	B	B	B	B	B	B	B	B	B	B	B
3	B	B	B	B	B	B	B	B	B	B	B	B	B
4+	B	B	B	B	B	B	B	B	B	B	B	B	B
nezjištěno	B	B	B	B	B	B	B	B	B	B	B	B	B
celkem	B	B	B	B	B	B	B	B	B	B	B	B	B
prům. počet dětí	B	B	B	B	B	B	B	B	B	B	B	B	B
Délka trvání manželství nezjištěna													
0	B	B	B	B	B	B	B	B	B	B	B	B	B
1	B	B	B	B	B	B	B	B	B	B	B	B	B
2	B	B	B	B	B	B	B	B	B	B	B	B	B
3	B	B	B	B	B	B	B	B	B	B	B	B	B
4+	B	B	B	B	B	B	B	B	B	B	B	B	B
nezjištěno	B	B	B	B	B	B	B	B	B	B	B	B	B
celkem	B	B	B	B	B	B	B	B	B	B	B	B	B
prům. počet dětí	B	B	B	B	B	B	B	B	B	B	B	B	B
Délka trvání manželství celkem													
0	B	B	B	B	B	B	B	B	B	B	B	B	B
1	B	B	B	B	B	B	B	B	B	B	B	B	B
2	B	B	B	B	B	B	B	B	B	B	B	B	B
3	B	B	B	B	B	B	B	B	B	B	B	B	B
4+	B	B	B	B	B	B	B	B	B	B	B	B	B
nezjištěno	B	B	B	B	B	B	B	B	B	B	B	B	B
celkem	B	B	B	B	B	B	B	B	B	B	B	B	B
prům. počet dětí	B	B	B	B	B	B	B	B	B	B	B	B	B

5. Nejistěný věk

Tab. č. 169 Vdané ženy podle pořadí manželství, postavení
v zaměstnání u ekonomicky aktivních, podle délky trvání manželství,
počtu narozených dětí z nynějšího manželství a podle věku ženy

Semily

Délka trvání manželství, počet narozených dětí z nynějšího manželství	Ženy v prvním manželství				Ženy v opětovném manželství				Vdané ženy celkem				
	celkem	z toho postavení v zaměstnání u ek. aktiv.			celkem	z toho postavení v zaměstnání u ek. aktiv.			celkem	z toho postavení v zaměstnání u ek. aktiv.			
		zaměstnava- telky	zaměstnan- kyně	samostatně činné		zaměstnava- telky	zaměstnan- kyně	samostatně činné		zaměstnava- telky	zaměstnan- kyně	samostatně činné	
Délka trvání manželství 0 - 4 roky													
0	B	B	B	B	B	B	B	B	B	B	B	B	B
1	B	B	B	B	B	B	B	B	B	B	B	B	B
2	B	B	B	B	B	B	B	B	B	B	B	B	B
3	B	B	B	B	B	B	B	B	B	B	B	B	B
4+	B	B	B	B	B	B	B	B	B	B	B	B	B
nezjištěno	B	B	B	B	B	B	B	B	B	B	B	B	B
celkem	B	B	B	B	B	B	B	B	B	B	B	B	B
prům. počet dětí	B	B	B	B	B	B	B	B	B	B	B	B	B
Délka trvání manželství 5 - 9 let													
0	B	B	B	B	B	B	B	B	B	B	B	B	B
1	B	B	B	B	B	B	B	B	B	B	B	B	B
2	B	B	B	B	B	B	B	B	B	B	B	B	B
3	B	B	B	B	B	B	B	B	B	B	B	B	B
4+	B	B	B	B	B	B	B	B	B	B	B	B	B
nezjištěno	B	B	B	B	B	B	B	B	B	B	B	B	B
celkem	B	B	B	B	B	B	B	B	B	B	B	B	B
prům. počet dětí	B	B	B	B	B	B	B	B	B	B	B	B	B
Délka trvání manželství 10+ let													
0	B	B	B	B	B	B	B	B	B	B	B	B	B
1	B	B	B	B	B	B	B	B	B	B	B	B	B
2	B	B	B	B	B	B	B	B	B	B	B	B	B
3	B	B	B	B	B	B	B	B	B	B	B	B	B
4+	B	B	B	B	B	B	B	B	B	B	B	B	B
nezjištěno	B	B	B	B	B	B	B	B	B	B	B	B	B
celkem	B	B	B	B	B	B	B	B	B	B	B	B	B
prům. počet dětí	B	B	B	B	B	B	B	B	B	B	B	B	B
Délka trvání manželství nezjištěna													
0	B	B	B	B	B	B	B	B	B	B	B	B	B
1	B	B	B	B	B	B	B	B	B	B	B	B	B
2	B	B	B	B	B	B	B	B	B	B	B	B	B
3	B	B	B	B	B	B	B	B	B	B	B	B	B
4+	B	B	B	B	B	B	B	B	B	B	B	B	B
nezjištěno	B	B	B	B	B	B	B	B	B	B	B	B	B
celkem	B	B	B	B	B	B	B	B	B	B	B	B	B
prům. počet dětí	B	B	B	B	B	B	B	B	B	B	B	B	B
Délka trvání manželství celkem													
0	B	B	B	B	B	B	B	B	B	B	B	B	B
1	B	B	B	B	B	B	B	B	B	B	B	B	B
2	B	B	B	B	B	B	B	B	B	B	B	B	B
3	B	B	B	B	B	B	B	B	B	B	B	B	B
4+	B	B	B	B	B	B	B	B	B	B	B	B	B
nezjištěno	B	B	B	B	B	B	B	B	B	B	B	B	B
celkem	B	B	B	B	B	B	B	B	B	B	B	B	B
prům. počet dětí	B	B	B	B	B	B	B	B	B	B	B	B	B

6. Věk úhrnem

Tab. č. 169 Vdané ženy podle pořadí manželství, postavení
v zaměstnání u ekonomicky aktivních, podle délky trvání manželství,
počtu narozených dětí z nynějšího manželství a podle věku ženy

Semily

Délka trvání manželství, počet narozených dětí z nynějšího manželství	Ženy v prvním manželství				Ženy v opětovném manželství				Vdané ženy celkem				
	celkem	z toho postavení v zaměstnání u ek. aktiv.			celkem	z toho postavení v zaměstnání u ek. aktiv.			celkem	z toho postavení v zaměstnání u ek. aktiv.			
		zaměstnava- telky	zaměstnan- kyně	samostatně činné		zaměstnava- telky	zaměstnan- kyně	samostatně činné		zaměstnava- telky	zaměstnan- kyně	samostatně činné	
Délka trvání manželství 0 - 4 roky													
0	B	B	B	B	B	B	B	B	B	B	B	B	B
1	B	B	B	B	B	B	B	B	B	B	B	B	B
2	B	B	B	B	B	B	B	B	B	B	B	B	B
3	B	B	B	B	B	B	B	B	B	B	B	B	B
4+	B	B	B	B	B	B	B	B	B	B	B	B	B
nezjištěno	B	B	B	B	B	B	B	B	B	B	B	B	B
celkem	B	B	B	B	B	B	B	B	B	B	B	B	B
prům. počet dětí	B	B	B	B	B	B	B	B	B	B	B	B	B
Délka trvání manželství 5 - 9 let													
0	B	B	B	B	B	B	B	B	B	B	B	B	B
1	B	B	B	B	B	B	B	B	B	B	B	B	B
2	B	B	B	B	B	B	B	B	B	B	B	B	B
3	B	B	B	B	B	B	B	B	B	B	B	B	B
4+	B	B	B	B	B	B	B	B	B	B	B	B	B
nezjištěno	B	B	B	B	B	B	B	B	B	B	B	B	B
celkem	B	B	B	B	B	B	B	B	B	B	B	B	B
prům. počet dětí	B	B	B	B	B	B	B	B	B	B	B	B	B
Délka trvání manželství 10+ let													
0	B	B	B	B	B	B	B	B	B	B	B	B	B
1	B	B	B	B	B	B	B	B	B	B	B	B	B
2	B	B	B	B	B	B	B	B	B	B	B	B	B
3	B	B	B	B	B	B	B	B	B	B	B	B	B
4+	B	B	B	B	B	B	B	B	B	B	B	B	B
nezjištěno	B	B	B	B	B	B	B	B	B	B	B	B	B
celkem	B	B	B	B	B	B	B	B	B	B	B	B	B
prům. počet dětí	B	B	B	B	B	B	B	B	B	B	B	B	B
Délka trvání manželství nezjištěna													
0	B	B	B	B	B	B	B	B	B	B	B	B	B
1	B	B	B	B	B	B	B	B	B	B	B	B	B
2	B	B	B	B	B	B	B	B	B	B	B	B	B
3	B	B	B	B	B	B	B	B	B	B	B	B	B
4+	B	B	B	B	B	B	B	B	B	B	B	B	B
nezjištěno	B	B	B	B	B	B	B	B	B	B	B	B	B
celkem	B	B	B	B	B	B	B	B	B	B	B	B	B
prům. počet dětí	B	B	B	B	B	B	B	B	B	B	B	B	B
Délka trvání manželství celkem													
0	B	B	B	B	B	B	B	B	B	B	B	B	B
1	B	B	B	B	B	B	B	B	B	B	B	B	B
2	B	B	B	B	B	B	B	B	B	B	B	B	B
3	B	B	B	B	B	B	B	B	B	B	B	B	B
4+	B	B	B	B	B	B	B	B	B	B	B	B	B
nezjištěno	B	B	B	B	B	B	B	B	B	B	B	B	B
celkem	B	B	B	B	B	B	B	B	B	B	B	B	B
prům. počet dětí	B	B	B	B	B	B	B	B	B	B	B	B	B

1. Věk 15 - 24

Tab. č. 170 Vdané ženy podle pořadí manželství, ekonomické aktivity, postavení v zaměstnání, podle délky trvání manželství, počtu všech narozených dětí a podle věku ženy

Semily

Délka trvání manželství, počet všech narozených dětí	Ženy v prvním manželství					Ženy v opětovném manželství					Vdané ženy celkem				
	celkem	z toho ekonomicky aktivní				celkem	z toho ekonomicky aktivní				celkem	z toho ekonomicky aktivní			
		zaměstnané celkem	z toho		nezaměstnané		zaměstnané celkem	z toho		nezaměstnané		zaměstnané celkem	z toho		nezaměstnané
			zaměstnaná	samostatně činné				zaměstnaná	samostatně činné				zaměstnaná	samostatně činné	
Délka trvání manželství 0 - 4 roky															
0	22	22	20	2	-	1	1	1	-	-	23	23	21	2	-
1	37	14	14	-	-	-	-	-	-	-	37	14	14	-	-
2	8	3	3	-	-	2	-	-	-	-	10	3	3	-	-
3	-	-	-	-	-	-	-	-	-	-	-	-	-	-	-
4+	-	-	-	-	-	-	-	-	-	-	-	-	-	-	-
nezjištěno	1	1	-	-	-	-	-	-	-	-	1	1	-	-	-
celkem	68	40	37	2	-	3	1	1	-	-	71	41	38	2	-
prům. počet dětí	0,79	0,51	0,54	-	X	1,33	-	-	X	X	0,81	0,50	0,53	-	X
Délka trvání manželství 5 - 9 let															
0	-	-	-	-	-	-	-	-	-	-	-	-	-	-	-
1	3	-	-	-	1	-	-	-	-	-	3	-	-	-	1
2	5	1	1	-	1	-	-	-	-	-	5	1	1	-	1
3	-	-	-	-	-	-	-	-	-	-	-	-	-	-	-
4+	1	1	-	-	-	-	-	-	-	-	1	1	-	-	-
nezjištěno	-	-	-	-	-	-	-	-	-	-	-	-	-	-	-
celkem	9	2	1	-	2	-	-	-	-	-	9	2	1	-	2
prům. počet dětí	1,89	3,00	2,00	X	1,50	X	X	X	X	X	1,89	3,00	2,00	X	1,50
Délka trvání manželství 10+ let															
0	-	-	-	-	-	-	-	-	-	-	-	-	-	-	-
1	-	-	-	-	-	-	-	-	-	-	-	-	-	-	-
2	-	-	-	-	-	-	-	-	-	-	-	-	-	-	-
3	-	-	-	-	-	-	-	-	-	-	-	-	-	-	-
4+	-	-	-	-	-	-	-	-	-	-	-	-	-	-	-
nezjištěno	-	-	-	-	-	-	-	-	-	-	-	-	-	-	-
celkem	-	-	-	-	-	-	-	-	-	-	-	-	-	-	-
prům. počet dětí	X	X	X	X	X	X	X	X	X	X	X	X	X	X	X
Délka trvání manželství nezjištěna															
0	-	-	-	-	-	-	-	-	-	-	-	-	-	-	-
1	1	-	-	-	-	-	-	-	-	-	1	-	-	-	-
2	-	-	-	-	-	-	-	-	-	-	-	-	-	-	-
3	-	-	-	-	-	-	-	-	-	-	-	-	-	-	-
4+	-	-	-	-	-	-	-	-	-	-	-	-	-	-	-
nezjištěno	-	-	-	-	-	-	-	-	-	-	-	-	-	-	-
celkem	1	-	-	-	-	-	-	-	-	-	1	-	-	-	-
prům. počet dětí	1,00	X	X	X	X	X	X	X	X	X	1,00	X	X	X	X
Délka trvání manželství celkem															
0	22	22	20	2	-	1	1	1	-	-	23	23	21	2	-
1	41	14	14	-	1	-	-	-	-	-	41	14	14	-	1
2	13	4	4	-	1	2	-	-	-	-	15	4	4	-	1
3	-	-	-	-	-	-	-	-	-	-	-	-	-	-	-
4+	1	1	-	-	-	-	-	-	-	-	1	1	-	-	-
nezjištěno	1	1	-	-	-	-	-	-	-	-	1	1	-	-	-
celkem	78	42	38	2	2	3	1	1	-	-	81	43	39	2	2
prům. počet dětí	0,92	0,63	0,58	-	1,50	1,33	-	-	X	X	0,94	0,62	0,56	-	1,50

2. Věk 25 - 29

Tab. č. 170 Vdané ženy podle pořadí manželství, ekonomické aktivity, postavení v zaměstnání, podle délky trvání manželství, počtu všech narozených dětí a podle věku ženy

Semily

Délka trvání manželství, počet všech narozených dětí	Ženy v prvním manželství					Ženy v opětovném manželství					Vdané ženy celkem				
	celkem	z toho ekonomicky aktivní				celkem	z toho ekonomicky aktivní				celkem	z toho ekonomicky aktivní			
		zaměstnané celkem	z toho		nezaměstnané		zaměstnané celkem	z toho		nezaměstnané		zaměstnané celkem	z toho		nezaměstnané
			zaměstnané	samostatně činné				zaměstnané	samostatně činné				zaměstnané	samostatně činné	
Délka trvání manželství 0 - 4 roky															
0	26	22	20	1	2	2	2	2	-	-	28	24	22	1	2
1	47	15	12	2	3	3	2	2	-	-	50	17	14	2	3
2	9	3	1	-	-	3	1	-	1	-	12	4	1	1	-
3	-	-	-	-	-	1	1	1	-	-	1	1	1	-	-
4+	1	1	-	-	-	-	-	-	-	-	1	1	-	-	-
nezjištěno	3	1	1	-	1	-	-	-	-	-	3	1	1	-	1
celkem	86	42	34	3	6	9	6	5	1	-	95	48	39	4	6
prům. počet dětí	0,84	0,63	0,42	0,67	0,60	1,33	1,17	1,00	2,00	X	0,89	0,70	0,50	1,00	0,60
Délka trvání manželství 5 - 9 let															
0	8	7	6	1	-	-	-	-	-	-	8	7	6	1	-
1	35	28	24	2	2	-	-	-	-	-	35	28	24	2	2
2	46	22	20	1	4	1	-	-	-	-	47	22	20	1	4
3	2	-	-	-	-	2	2	2	-	-	4	2	2	-	-
4+	-	-	-	-	-	-	-	-	-	-	-	-	-	-	-
nezjištěno	2	1	1	-	-	-	-	-	-	-	2	1	1	-	-
celkem	93	58	51	4	6	3	2	2	-	-	96	60	53	4	6
prům. počet dětí	1,46	1,26	1,28	1,00	1,67	2,67	3,00	3,00	X	X	1,50	1,32	1,35	1,00	1,67
Délka trvání manželství 10+ let															
0	-	-	-	-	-	-	-	-	-	-	-	-	-	-	-
1	-	-	-	-	-	-	-	-	-	-	-	-	-	-	-
2	16	12	12	-	2	-	-	-	-	-	16	12	12	-	2
3	1	-	-	-	-	-	-	-	-	-	1	-	-	-	-
4+	-	-	-	-	-	-	-	-	-	-	-	-	-	-	-
nezjištěno	-	-	-	-	-	-	-	-	-	-	-	-	-	-	-
celkem	17	12	12	-	2	-	-	-	-	-	17	12	12	-	2
prům. počet dětí	2,06	2,00	2,00	X	2,00	X	X	X	X	X	2,06	2,00	2,00	X	2,00
Délka trvání manželství nezjištěna															
0	-	-	-	-	-	-	-	-	-	-	-	-	-	-	-
1	2	2	2	-	-	-	-	-	-	-	2	2	2	-	-
2	3	1	-	-	-	-	-	-	-	-	3	1	-	-	-
3	-	-	-	-	-	-	-	-	-	-	-	-	-	-	-
4+	-	-	-	-	-	-	-	-	-	-	-	-	-	-	-
nezjištěno	1	-	-	-	-	-	-	-	-	-	1	-	-	-	-
celkem	6	3	2	-	-	-	-	-	-	-	6	3	2	-	-
prům. počet dětí	1,60	1,33	1,00	X	X	X	X	X	X	X	1,60	1,33	1,00	X	X
Délka trvání manželství celkem															
0	34	29	26	2	2	2	2	2	-	-	36	31	28	2	2
1	84	45	38	4	5	3	2	2	-	-	87	47	40	4	5
2	74	38	33	1	6	4	1	-	1	-	78	39	33	2	6
3	3	-	-	-	-	3	3	3	-	-	6	3	3	-	-
4+	1	1	-	-	-	-	-	-	-	-	1	1	-	-	-
nezjištěno	6	2	2	-	1	-	-	-	-	-	6	2	2	-	1
celkem	202	115	99	7	14	12	8	7	1	-	214	123	106	8	14
prům. počet dětí	1,26	1,12	1,07	0,86	1,31	1,67	1,63	1,57	2,00	X	1,28	1,15	1,11	1,00	1,31

3. Věk 30 - 34

Tab. č. 170 Vdané ženy podle pořadí manželství, ekonomické aktivity, postavení v zaměstnání, podle délky trvání manželství, počtu všech narozených dětí a podle věku ženy

Semily

Délka trvání manželství, počet všech narozených dětí	Ženy v prvním manželství					Ženy v opětovném manželství					Vdané ženy celkem									
	celkem	z toho ekonomicky aktivní				celkem	z toho ekonomicky aktivní				celkem	z toho ekonomicky aktivní								
		zaměstna- né celkem	z toho		nezaměst- nané		zaměstna- né celkem	z toho		nezaměst- nané		zaměstna- né celkem	z toho		nezaměst- nané					
			zaměst- nankyně	samostat- ně činné				zaměst- nankyně	samostat- ně činné				zaměst- nankyně	samostat- ně činné						
Délka trvání manželství 0 - 4 roky																				
0	7	7	7	-	-	1	1	1	-	-	8	8	8	-	-					
1	6	2	2	-	1	1	1	1	-	-	7	3	3	-	1					
2	2	1	1	-	-	5	2	1	-	1	7	3	2	-	1					
3	-	-	-	-	-	1	1	-	1	-	1	1	-	1	-					
4+	-	-	-	-	-	1	1	-	-	-	1	1	-	-	-					
nezjištěno	-	-	-	-	-	-	-	-	-	-	-	-	-	-	-					
celkem	15	10	10	-	1	9	6	3	1	1	24	16	13	1	2					
prům. počet dětí	0,67	0,40	0,40	X	1,00	2,11	2,17	1,00	3,00	2,00	1,21	1,06	0,54	3,00	1,50					
Délka trvání manželství 5 - 9 let																				
0	3	3	2	1	-	-	-	-	-	-	3	3	2	1	-					
1	13	10	10	-	-	4	4	3	1	-	17	14	13	1	1					
2	28	20	16	3	-	5	4	4	-	1	33	24	20	3	1					
3	4	-	-	-	1	2	2	1	1	-	6	2	1	1	1					
4+	-	-	-	-	-	-	-	-	-	-	-	-	-	-	-					
nezjištěno	1	-	-	-	-	-	-	-	-	-	1	-	-	-	-					
celkem	49	33	28	4	1	11	10	8	2	1	60	43	36	6	2					
prům. počet dětí	1,69	1,52	1,50	1,50	3,00	1,82	1,80	1,75	2,00	2,00	1,71	1,58	1,56	1,67	2,50					
Délka trvání manželství 10+ let																				
0	3	2	2	-	1	-	-	-	-	-	3	2	2	-	1					
1	22	20	16	1	1	-	-	-	-	-	22	20	16	1	1					
2	79	68	58	9	6	2	1	1	-	-	81	69	59	9	6					
3	9	8	8	-	1	-	-	-	-	-	9	8	8	-	1					
4+	2	-	-	-	-	-	-	-	-	-	2	-	-	-	-					
nezjištěno	2	1	1	-	-	-	-	-	-	-	2	1	1	-	-					
celkem	117	99	85	10	9	2	1	1	-	-	119	100	86	10	9					
prům. počet dětí	1,89	1,84	1,86	1,90	1,78	2,00	2,00	2,00	X	X	1,89	1,84	1,86	1,90	1,78					
Délka trvání manželství nezjištěna																				
0	1	-	-	-	-	-	-	-	-	-	1	-	-	-	-					
1	-	-	-	-	-	-	-	-	-	-	-	-	-	-	-					
2	-	-	-	-	-	-	-	-	-	-	-	-	-	-	-					
3	-	-	-	-	-	-	-	-	-	-	-	-	-	-	-					
4+	-	-	-	-	-	-	-	-	-	-	-	-	-	-	-					
nezjištěno	-	-	-	-	-	-	-	-	-	-	-	-	-	-	-					
celkem	1	-	-	-	-	-	-	-	-	-	1	-	-	-	-					
prům. počet dětí	-	X	X	X	X	X	X	X	X	X	-	X	X	X	X					
Délka trvání manželství celkem																				
0	14	12	11	1	1	1	1	1	-	-	15	13	12	1	1					
1	41	32	28	1	2	5	5	4	1	-	46	37	32	2	2					
2	109	89	75	12	6	12	7	6	-	2	121	96	81	12	8					
3	13	8	8	-	2	3	3	1	2	-	16	11	9	2	2					
4+	2	-	-	-	-	1	1	-	-	-	3	1	-	-	-					
nezjištěno	3	1	1	-	-	-	-	-	-	-	3	1	1	-	-					
celkem	182	142	123	14	11	22	17	12	3	2	204	159	135	17	13					
prům. počet dětí	1,72	1,66	1,66	1,79	1,82	1,95	1,94	1,58	2,33	2,00	1,75	1,69	1,65	1,88	1,85					

4. Věk 35+

Tab. č. 170 Vdané ženy podle pořadí manželství, ekonomické aktivity, postavení v zaměstnání, podle délky trvání manželství, počtu všech narozených dětí a podle věku ženy

Semily

Délka trvání manželství, počet všech narozených dětí	Ženy v prvním manželství					Ženy v opětovném manželství					Vdané ženy celkem								
	celkem	z toho ekonomicky aktivní				celkem	z toho ekonomicky aktivní				celkem	z toho ekonomicky aktivní							
		zaměstnané celkem	z toho		nezaměstnané		zaměstnané celkem	z toho		nezaměstnané		zaměstnané celkem	z toho		nezaměstnané				
			zaměstnané	samostatně činné				zaměstnané	samostatně činné				zaměstnané	samostatně činné					
Délka trvání manželství 0 - 4 roky																			
0	-	-	-	-	-	1	-	-	-	-	1	-	-	-	-				
1	8	5	3	-	-	3	2	2	-	1	11	7	5	-	1				
2	2	1	1	-	-	9	5	3	1	-	11	6	4	1	-				
3	-	-	-	-	-	5	3	3	-	-	5	3	3	-	-				
4+	1	1	-	-	-	5	2	1	1	1	6	3	1	1	1				
nezjištěno	-	-	-	-	-	1	-	-	-	-	1	-	-	-	-				
celkem	11	7	4	-	-	24	12	9	2	2	35	19	13	2	2				
prům. počet dětí	1,45	1,57	1,25	X	X	2,48	2,50	2,33	3,50	2,50	2,15	2,16	2,00	3,50	2,50				
Délka trvání manželství 5 - 9 let																			
0	2	1	1	-	-	3	2	2	-	-	5	3	3	-	-				
1	4	2	2	-	1	4	1	1	-	2	8	3	3	-	3				
2	7	6	5	1	1	12	11	9	-	-	19	17	14	1	1				
3	1	-	-	-	-	9	7	6	-	1	10	7	6	-	1				
4+	-	-	-	-	-	2	-	-	-	-	2	-	-	-	-				
nezjištěno	-	-	-	-	-	-	-	-	-	-	-	-	-	-	-				
celkem	14	9	8	1	2	30	21	18	-	3	44	30	26	1	5				
prům. počet dětí	1,50	1,56	1,50	2,00	1,50	2,13	2,10	2,06	X	1,67	1,93	1,93	1,88	2,00	1,60				
Délka trvání manželství 10+ let																			
0	27	8	7	1	-	2	1	-	-	-	29	9	7	1	-				
1	190	94	77	10	5	27	11	11	-	1	217	105	88	10	6				
2	833	546	466	45	14	59	39	35	3	-	892	585	501	48	14				
3	247	151	121	13	3	30	20	13	6	-	277	171	134	19	3				
4+	56	24	23	1	7	11	7	7	-	1	67	31	30	1	8				
nezjištěno	5	3	2	-	-	1	-	-	-	-	6	3	2	-	-				
celkem	1358	826	696	70	29	130	78	66	9	2	1488	904	762	79	31				
prům. počet dětí	2,11	2,11	2,12	2,04	2,66	2,20	2,28	2,26	2,67	2,50	2,12	2,13	2,13	2,11	2,65				
Délka trvání manželství nezjištěna																			
0	-	-	-	-	-	-	-	-	-	-	-	-	-	-	-				
1	2	2	2	-	-	-	-	-	-	-	2	2	2	-	-				
2	3	2	2	-	-	-	-	-	-	-	3	2	2	-	-				
3	2	2	2	-	-	-	-	-	-	-	2	2	2	-	-				
4+	-	-	-	-	-	1	-	-	-	-	1	-	-	-	-				
nezjištěno	1	-	-	-	-	-	-	-	-	-	1	-	-	-	-				
celkem	8	6	6	-	-	1	-	-	-	-	9	6	6	-	-				
prům. počet dětí	2,00	2,00	2,00	X	X	4,00	X	X	X	X	2,25	2,00	2,00	X	X				
Délka trvání manželství celkem																			
0	29	9	8	1	-	6	3	2	-	-	35	12	10	1	-				
1	204	103	84	10	6	34	14	14	-	4	238	117	98	10	10				
2	845	555	474	46	15	80	55	47	4	-	925	610	521	50	15				
3	250	153	123	13	3	44	30	22	6	1	294	183	145	19	4				
4+	57	25	23	1	7	19	9	8	1	2	76	34	31	2	9				
nezjištěno	6	3	2	-	-	2	-	-	-	-	8	3	2	-	-				
celkem	1391	848	714	71	31	185	111	93	11	7	1576	959	807	82	38				
prům. počet dětí	2,10	2,10	2,10	2,04	2,58	2,23	2,27	2,23	2,82	2,14	2,11	2,12	2,12	2,15	2,50				

5. Nejistý věk

Tab. č. 170 Vdané ženy podle pořadí manželství, ekonomické aktivity, postavení v zaměstnání, podle délky trvání manželství, počtu všech narozených dětí a podle věku ženy

Semily

Délka trvání manželství, počet všech narozených dětí	Ženy v prvním manželství					Ženy v opětovném manželství					Vdané ženy celkem				
	celkem	z toho ekonomicky aktivní				celkem	z toho ekonomicky aktivní				celkem	z toho ekonomicky aktivní			
		zaměstnané celkem	z toho		nezaměstnané		zaměstnané celkem	z toho		nezaměstnané		zaměstnané celkem	z toho		nezaměstnané
			zaměstnaná	samostatně činné				zaměstnaná	samostatně činné				zaměstnaná	samostatně činné	
Délka trvání manželství 0 - 4 roky															
0	-	-	-	-	-	-	-	-	-	-	-	-	-	-	-
1	-	-	-	-	-	-	-	-	-	-	-	-	-	-	-
2	-	-	-	-	-	-	-	-	-	-	-	-	-	-	-
3	-	-	-	-	-	-	-	-	-	-	-	-	-	-	-
4+	-	-	-	-	-	-	-	-	-	-	-	-	-	-	-
nezjištěno	-	-	-	-	-	-	-	-	-	-	-	-	-	-	-
celkem	-	-	-	-	-	-	-	-	-	-	-	-	-	-	-
prům. počet dětí	X	X	X	X	X	X	X	X	X	X	X	X	X	X	X
Délka trvání manželství 5 - 9 let															
0	-	-	-	-	-	-	-	-	-	-	-	-	-	-	-
1	-	-	-	-	-	-	-	-	-	-	-	-	-	-	-
2	-	-	-	-	-	-	-	-	-	-	-	-	-	-	-
3	-	-	-	-	-	-	-	-	-	-	-	-	-	-	-
4+	-	-	-	-	-	-	-	-	-	-	-	-	-	-	-
nezjištěno	-	-	-	-	-	-	-	-	-	-	-	-	-	-	-
celkem	-	-	-	-	-	-	-	-	-	-	-	-	-	-	-
prům. počet dětí	X	X	X	X	X	X	X	X	X	X	X	X	X	X	X
Délka trvání manželství 10+ let															
0	-	-	-	-	-	-	-	-	-	-	-	-	-	-	-
1	-	-	-	-	-	-	-	-	-	-	-	-	-	-	-
2	-	-	-	-	-	-	-	-	-	-	-	-	-	-	-
3	-	-	-	-	-	-	-	-	-	-	-	-	-	-	-
4+	-	-	-	-	-	-	-	-	-	-	-	-	-	-	-
nezjištěno	-	-	-	-	-	-	-	-	-	-	-	-	-	-	-
celkem	-	-	-	-	-	-	-	-	-	-	-	-	-	-	-
prům. počet dětí	X	X	X	X	X	X	X	X	X	X	X	X	X	X	X
Délka trvání manželství nezjištěna															
0	-	-	-	-	-	-	-	-	-	-	-	-	-	-	-
1	-	-	-	-	-	-	-	-	-	-	-	-	-	-	-
2	-	-	-	-	-	-	-	-	-	-	-	-	-	-	-
3	-	-	-	-	-	-	-	-	-	-	-	-	-	-	-
4+	-	-	-	-	-	-	-	-	-	-	-	-	-	-	-
nezjištěno	-	-	-	-	-	-	-	-	-	-	-	-	-	-	-
celkem	-	-	-	-	-	-	-	-	-	-	-	-	-	-	-
prům. počet dětí	X	X	X	X	X	X	X	X	X	X	X	X	X	X	X
Délka trvání manželství celkem															
0	-	-	-	-	-	-	-	-	-	-	-	-	-	-	-
1	-	-	-	-	-	-	-	-	-	-	-	-	-	-	-
2	-	-	-	-	-	-	-	-	-	-	-	-	-	-	-
3	-	-	-	-	-	-	-	-	-	-	-	-	-	-	-
4+	-	-	-	-	-	-	-	-	-	-	-	-	-	-	-
nezjištěno	-	-	-	-	-	-	-	-	-	-	-	-	-	-	-
celkem	-	-	-	-	-	-	-	-	-	-	-	-	-	-	-
prům. počet dětí	X	X	X	X	X	X	X	X	X	X	X	X	X	X	X

6. Věk úhrnem

Tab. č. 170 Vdané ženy podle pořadí manželství, ekonomické aktivity, postavení v zaměstnání, podle délky trvání manželství, počtu všech narozených dětí a podle věku ženy

Semily

Délka trvání manželství, počet všech narozených dětí	Ženy v prvním manželství					Ženy v opětovném manželství					Vdané ženy celkem								
	celkem	z toho ekonomicky aktivní				celkem	z toho ekonomicky aktivní				celkem	z toho ekonomicky aktivní							
		zaměstnané celkem	z toho		nezaměstnané		zaměstnané celkem	z toho		nezaměstnané		zaměstnané celkem	z toho		nezaměstnané				
			zaměstnané	samostatně činné				zaměstnané	samostatně činné				zaměstnané	samostatně činné					
Délka trvání manželství 0 - 4 roky																			
0	55	51	47	3	2	5	4	4	-	-	60	55	51	3	2				
1	98	36	31	2	4	7	5	5	-	1	105	41	36	2	5				
2	21	8	6	-	-	19	8	4	2	1	40	16	10	2	1				
3	-	-	-	-	-	7	5	4	1	-	7	5	4	1	-				
4+	2	2	-	-	-	6	3	1	1	1	8	5	1	1	1				
nezjištěno	4	2	1	-	1	1	-	-	-	-	5	2	1	-	1				
celkem	180	99	85	5	7	45	25	18	4	3	225	124	103	9	10				
prům. počet dětí	0,85	0,63	0,51	0,40	0,67	2,09	2,00	1,61	3,00	2,33	1,10	0,91	0,71	1,56	1,22				
Délka trvání manželství 5 - 9 let																			
0	13	11	9	2	-	3	2	2	-	-	16	13	11	2	-				
1	55	40	36	2	4	8	5	4	1	2	63	45	40	3	6				
2	86	49	42	5	6	18	15	13	-	1	104	64	55	5	7				
3	7	-	-	-	1	13	11	9	1	1	20	11	9	1	2				
4+	1	1	-	-	-	2	-	-	-	-	3	1	-	-	-				
nezjištěno	3	1	1	-	-	-	-	-	-	-	3	1	1	-	-				
celkem	165	102	88	9	11	44	33	28	2	4	209	135	116	11	15				
prům. počet dětí	1,56	1,41	1,38	1,33	1,73	2,09	2,06	2,04	2,00	1,75	1,67	1,57	1,54	1,45	1,73				
Délka trvání manželství 10+ let																			
0	30	10	9	1	1	2	1	-	-	-	32	11	9	1	1				
1	212	114	93	11	6	27	11	11	-	1	239	125	104	11	7				
2	928	626	536	54	22	61	40	36	3	-	989	666	572	57	22				
3	257	159	129	13	4	30	20	13	6	-	287	179	142	19	4				
4+	58	24	23	1	7	11	7	7	-	1	69	31	30	1	8				
nezjištěno	7	4	3	-	-	1	-	-	-	-	8	4	3	-	-				
celkem	1492	937	793	80	40	132	79	67	9	2	1624	1016	860	89	42				
prům. počet dětí	2,09	2,08	2,09	2,03	2,43	2,20	2,28	2,25	2,67	2,50	2,10	2,10	2,10	2,09	2,43				
Délka trvání manželství nezjištěna																			
0	1	-	-	-	-	-	-	-	-	-	1	-	-	-	-				
1	5	4	4	-	-	-	-	-	-	-	5	4	4	-	-				
2	6	3	2	-	-	-	-	-	-	-	6	3	2	-	-				
3	2	2	2	-	-	-	-	-	-	-	2	2	2	-	-				
4+	-	-	-	-	-	1	-	-	-	-	1	-	-	-	-				
nezjištěno	2	-	-	-	-	-	-	-	-	-	2	-	-	-	-				
celkem	16	9	8	-	-	1	-	-	-	-	17	9	8	-	-				
prům. počet dětí	1,64	1,78	1,75	X	X	4,00	X	X	X	X	1,80	1,78	1,75	X	X				
Délka trvání manželství celkem																			
0	99	72	65	6	3	10	7	6	-	-	109	79	71	6	3				
1	370	194	164	15	14	42	21	20	1	4	412	215	184	16	18				
2	1041	686	586	59	28	98	63	53	5	2	1139	749	639	64	30				
3	266	161	131	13	5	50	36	26	8	1	316	197	157	21	6				
4+	61	27	23	1	7	20	10	8	1	2	81	37	31	2	9				
nezjištěno	16	7	5	-	1	2	-	-	-	-	18	7	5	-	1				
celkem	1853	1147	974	94	58	222	137	113	15	9	2075	1284	1087	109	67				
prům. počet dětí	1,92	1,90	1,88	1,87	2,11	2,16	2,18	2,10	2,67	2,11	1,95	1,93	1,91	1,98	2,11				

1. Zaměstnané ženy vdané

Tab. č. 171 Ženy se závislými dětmi podle věku závislých dětí,
podle počtu závislých dětí, věku ženy a podle ekonomické aktivity
a rodinného stavu

Semily

Počet závislých dětí, věk ženy	Věk dětí do 15 let bez ohledu na počet závislých dětí 15letých a starších							Ženy s dětmi do 15 let	Ženy jen s dětmi 15letými a staršími	Úhrn žen se závislými dětmi
	0 - 2	3 - 5	6 - 14	0 - 2 a 3 - 5	0 - 2 a 6 - 14	3 - 5 a 6 - 14	0 - 2, 3 - 5 a 6 - 14			
1										
- 19	-	-	-	x	x	x	x	-	-	-
20 - 24	12	2	-	x	x	x	x	14	-	14
25 - 29	12	17	13	x	x	x	x	42	2	44
30 - 34	1	7	31	x	x	x	x	39	-	39
35 - 39	-	3	19	x	x	x	x	22	9	31
40 - 44	2	1	29	x	x	x	x	32	45	77
45 - 49	1	1	18	x	x	x	x	20	54	74
50 - 54	-	-	2	x	x	x	x	2	20	22
55 +	-	-	-	x	x	x	x	-	11	11
nezjištěno	-	-	-	x	x	x	x	-	-	-
celkem	28	31	112	x	x	x	x	171	141	312
2										
- 19	-	-	-	-	-	-	x	-	-	-
20 - 24	-	-	-	4	-	-	x	4	-	4
25 - 29	2	2	10	4	8	12	x	38	-	38
30 - 34	1	2	61	4	7	21	x	96	-	96
35 - 39	-	-	97	-	2	6	x	105	15	120
40 - 44	-	1	42	-	-	1	x	44	37	81
45 - 49	-	-	8	-	-	-	x	8	21	29
50 - 54	-	-	2	-	-	-	x	2	5	7
55 +	-	-	-	-	-	-	x	-	1	1
nezjištěno	-	-	-	-	-	-	x	-	-	-
celkem	3	5	220	12	17	40	x	297	79	376
3+										
- 19	-	-	-	-	-	-	-	-	-	-
20 - 24	-	-	-	-	-	-	1	1	-	1
25 - 29	-	-	-	-	2	1	1	4	-	4
30 - 34	-	-	3	-	2	3	1	9	-	9
35 - 39	-	1	15	-	2	2	-	20	1	21
40 - 44	-	-	14	-	1	-	-	15	2	17
45 - 49	-	-	1	-	-	1	-	2	1	3
50 - 54	-	-	-	-	-	-	-	-	-	-
55 +	-	-	-	-	-	-	-	-	1	1
nezjištěno	-	-	-	-	-	-	-	-	-	-
celkem	-	1	33	-	7	7	3	51	5	56
Úhrnem										
- 19	-	-	-	-	-	-	-	-	-	-
20 - 24	12	2	-	4	-	-	1	19	-	19
25 - 29	14	19	23	4	10	13	1	84	2	86
30 - 34	2	9	95	4	9	24	1	144	-	144
35 - 39	-	4	131	-	4	8	-	147	25	172
40 - 44	2	2	85	-	1	1	-	91	84	175
45 - 49	1	1	27	-	-	1	-	30	76	106
50 - 54	-	-	4	-	-	-	-	4	25	29
55 +	-	-	-	-	-	-	-	-	13	13
nezjištěno	-	-	-	-	-	-	-	-	-	-
celkem	31	37	365	12	24	47	3	519	225	744

2. Zaměstnané ženy ostatní

Tab. č. 171 Ženy se závislými dětmi podle věku závislých dětí,
podle počtu závislých dětí, věku ženy a podle ekonomické aktivity
a rodinného stavu

Semily

Počet závislých dětí, věk ženy	Věk dětí do 15 let bez ohledu na počet závislých dětí 15letých a starších							Ženy s dětmi do 15 let	Ženy jen s dětmi 15letými a staršími	Úhrn žen se závislými dětmi
	0 - 2	3 - 5	6 - 14	0 - 2 a 3 - 5	0 - 2 a 6 - 14	3 - 5 a 6 - 14	0 - 2, 3 - 5 a 6 - 14			
1										
- 19	-	-	-	x	x	x	x	-	-	-
20 - 24	5	2	2	x	x	x	x	9	-	9
25 - 29	4	4	19	x	x	x	x	27	-	27
30 - 34	3	-	18	x	x	x	x	21	1	22
35 - 39	-	2	7	x	x	x	x	9	6	15
40 - 44	-	-	8	x	x	x	x	8	22	30
45 - 49	-	-	5	x	x	x	x	5	14	19
50 - 54	-	-	2	x	x	x	x	2	13	15
55 +	-	-	-	x	x	x	x	-	1	1
nezjištěno	-	-	-	x	x	x	x	-	-	-
celkem	12	8	61	x	x	x	x	81	57	138
2										
- 19	-	-	-	-	-	-	x	-	-	-
20 - 24	-	-	-	1	-	-	x	1	-	1
25 - 29	-	-	3	2	1	1	x	7	-	7
30 - 34	-	-	11	-	1	3	x	15	-	15
35 - 39	-	1	27	-	-	1	x	29	7	36
40 - 44	1	-	9	-	-	-	x	10	6	16
45 - 49	-	-	2	-	-	-	x	2	2	4
50 - 54	-	-	1	-	-	-	x	1	1	2
55 +	-	-	-	-	-	-	x	-	1	1
nezjištěno	-	-	-	-	-	-	x	-	-	-
celkem	1	1	53	3	2	5	x	65	17	82
3+										
- 19	-	-	-	-	-	-	-	-	-	-
20 - 24	-	-	-	-	-	-	-	-	-	-
25 - 29	-	-	1	-	-	-	1	2	-	2
30 - 34	-	-	4	-	-	-	-	4	-	4
35 - 39	-	-	4	-	2	1	-	7	-	7
40 - 44	-	-	4	-	-	-	-	4	-	4
45 - 49	-	-	-	-	-	-	-	-	-	-
50 - 54	-	-	-	-	-	-	-	-	-	-
55 +	-	-	-	-	-	-	-	-	-	-
nezjištěno	-	-	-	-	-	-	-	-	-	-
celkem	-	-	13	-	2	1	1	17	-	17
Úhrnem										
- 19	-	-	-	-	-	-	-	-	-	-
20 - 24	5	2	2	1	-	-	-	10	-	10
25 - 29	4	4	23	2	1	1	1	36	-	36
30 - 34	3	-	33	-	1	3	-	40	1	41
35 - 39	-	3	38	-	2	2	-	45	13	58
40 - 44	1	-	21	-	-	-	-	22	28	50
45 - 49	-	-	7	-	-	-	-	7	16	23
50 - 54	-	-	3	-	-	-	-	3	14	17
55 +	-	-	-	-	-	-	-	-	2	2
nezjištěno	-	-	-	-	-	-	-	-	-	-
celkem	13	9	127	3	4	6	1	163	74	237

3. Nezaměstnané ženy vdané

Tab. č. 171 Ženy se závislými dětmi podle věku závislých dětí,
podle počtu závislých dětí, věku ženy a podle ekonomické aktivity
a rodinného stavu

Semily

Počet závislých dětí, věk ženy	Věk dětí do 15 let bez ohledu na počet závislých dětí 15letých a starších							Ženy s dětmi do 15 let	Ženy jen s dětmi 15letými a staršími	Úhrn žen se závislými dětmi
	0 - 2	3 - 5	6 - 14	0 - 2 a 3 - 5	0 - 2 a 6 - 14	3 - 5 a 6 - 14	0 - 2, 3 - 5 a 6 - 14			
1										
- 19	-	-	-	x	x	x	x	-	-	-
20 - 24	-	1	-	x	x	x	x	1	-	1
25 - 29	2	3	-	x	x	x	x	5	-	5
30 - 34	-	1	1	x	x	x	x	2	-	2
35 - 39	-	-	4	x	x	x	x	4	1	5
40 - 44	-	-	-	x	x	x	x	-	1	1
45 - 49	-	-	1	x	x	x	x	1	1	2
50 - 54	-	-	-	x	x	x	x	-	2	2
55 +	-	-	-	x	x	x	x	-	-	-
nezjištěno	-	-	-	x	x	x	x	-	-	-
celkem	2	5	6	x	x	x	x	13	5	18
2										
- 19	-	-	-	-	-	-	x	-	-	-
20 - 24	-	-	-	-	-	1	x	1	-	1
25 - 29	-	-	2	-	1	3	x	6	-	6
30 - 34	-	-	5	-	-	3	x	8	-	8
35 - 39	-	-	2	-	-	-	x	2	1	3
40 - 44	-	-	2	-	-	1	x	3	-	3
45 - 49	-	-	1	-	-	-	x	1	1	2
50 - 54	-	-	-	-	-	-	x	-	-	-
55 +	-	-	-	-	-	-	x	-	-	-
nezjištěno	-	-	-	-	-	-	x	-	-	-
celkem	-	-	12	-	1	8	x	21	2	23
3+										
- 19	-	-	-	-	-	-	-	-	-	-
20 - 24	-	-	-	-	-	-	-	-	-	-
25 - 29	-	-	-	-	-	-	-	-	-	-
30 - 34	-	-	1	-	-	1	-	2	-	2
35 - 39	-	-	4	-	-	1	-	5	-	5
40 - 44	-	-	1	-	-	-	-	1	-	1
45 - 49	-	-	-	1	-	-	-	1	-	1
50 - 54	-	-	-	-	-	-	-	-	-	-
55 +	-	-	-	-	-	-	-	-	-	-
nezjištěno	-	-	-	-	-	-	-	-	-	-
celkem	-	-	6	1	-	2	-	9	-	9
Úhrnem										
- 19	-	-	-	-	-	-	-	-	-	-
20 - 24	-	1	-	-	-	1	-	2	-	2
25 - 29	2	3	2	-	1	3	-	11	-	11
30 - 34	-	1	7	-	-	4	-	12	-	12
35 - 39	-	-	10	-	-	1	-	11	2	13
40 - 44	-	-	3	-	-	1	-	4	1	5
45 - 49	-	-	2	1	-	-	-	3	2	5
50 - 54	-	-	-	-	-	-	-	-	2	2
55 +	-	-	-	-	-	-	-	-	-	-
nezjištěno	-	-	-	-	-	-	-	-	-	-
celkem	2	5	24	1	1	10	-	43	7	50

4. Nezaměstnané ženy ostatní

Tab. č. 171 Ženy se závislými dětmi podle věku závislých dětí,
podle počtu závislých dětí, věku ženy a podle ekonomické aktivity
a rodinného stavu

Semily

Počet závislých dětí, věk ženy	Věk dětí do 15 let bez ohledu na počet závislých dětí 15letých a starších							Ženy s dětmi do 15 let	Ženy jen s dětmi 15letými a staršími	Úhrn žen se závislými dětmi
	0 - 2	3 - 5	6 - 14	0 - 2 a 3 - 5	0 - 2 a 6 - 14	3 - 5 a 6 - 14	0 - 2, 3 - 5 a 6 - 14			
1										
- 19	-	-	-	x	x	x	x	-	-	-
20 - 24	-	1	-	x	x	x	x	1	-	1
25 - 29	-	3	2	x	x	x	x	5	-	5
30 - 34	-	-	2	x	x	x	x	2	-	2
35 - 39	-	1	1	x	x	x	x	2	-	2
40 - 44	-	-	1	x	x	x	x	1	2	3
45 - 49	-	-	2	x	x	x	x	2	2	4
50 - 54	-	-	-	x	x	x	x	-	-	-
55 +	-	-	-	x	x	x	x	-	-	-
nezjištěno	-	-	-	x	x	x	x	-	-	-
celkem	-	5	8	x	x	x	x	13	4	17
2										
- 19	-	-	-	-	-	-	x	-	-	-
20 - 24	-	-	-	-	-	-	x	-	-	-
25 - 29	-	-	-	-	-	-	x	-	-	-
30 - 34	-	-	1	-	-	-	x	1	-	1
35 - 39	-	-	2	-	-	-	x	2	-	2
40 - 44	-	-	4	-	-	-	x	4	-	4
45 - 49	-	1	-	-	-	-	x	1	-	1
50 - 54	-	-	-	-	-	-	x	-	-	-
55 +	-	-	-	-	-	-	x	-	-	-
nezjištěno	-	-	-	-	-	-	x	-	-	-
celkem	-	1	7	-	-	-	x	8	-	8
3+										
- 19	-	-	-	-	-	-	-	-	-	-
20 - 24	-	-	-	-	-	-	-	-	-	-
25 - 29	-	-	-	-	-	1	-	1	-	1
30 - 34	-	-	-	-	-	-	-	-	-	-
35 - 39	-	-	-	-	-	-	-	-	-	-
40 - 44	-	-	-	-	-	-	-	-	-	-
45 - 49	-	-	-	-	-	-	-	-	-	-
50 - 54	-	-	-	-	-	-	-	-	-	-
55 +	-	-	-	-	-	-	-	-	-	-
nezjištěno	-	-	-	-	-	-	-	-	-	-
celkem	-	-	-	-	-	1	-	1	-	1
Úhrnem										
- 19	-	-	-	-	-	-	-	-	-	-
20 - 24	-	1	-	-	-	-	-	1	-	1
25 - 29	-	3	2	-	-	1	-	6	-	6
30 - 34	-	-	3	-	-	-	-	3	-	3
35 - 39	-	1	3	-	-	-	-	4	-	4
40 - 44	-	-	5	-	-	-	-	5	2	7
45 - 49	-	1	2	-	-	-	-	3	2	5
50 - 54	-	-	-	-	-	-	-	-	-	-
55 +	-	-	-	-	-	-	-	-	-	-
nezjištěno	-	-	-	-	-	-	-	-	-	-
celkem	-	6	15	-	-	1	-	22	4	26

5. Ekonomicky aktivní ženy celkem

Tab. č. 171 Ženy se závislými dětmi podle věku závislých dětí,
podle počtu závislých dětí, věku ženy a podle ekonomické aktivity
a rodinného stavu

Semily

Počet závislých dětí, věk ženy	Věk dětí do 15 let bez ohledu na počet závislých dětí 15letých a starších							Ženy s dětmi do 15 let	Ženy jen s dětmi 15letými a staršími	Úhrn žen se závislými dětmi
	0 - 2	3 - 5	6 - 14	0 - 2 a 3 - 5	0 - 2 a 6 - 14	3 - 5 a 6 - 14	0 - 2, 3 - 5 a 6 - 14			
1										
- 19	-	-	-	x	x	x	x	-	-	-
20 - 24	17	6	2	x	x	x	x	25	-	25
25 - 29	18	27	34	x	x	x	x	79	2	81
30 - 34	4	8	52	x	x	x	x	64	1	65
35 - 39	-	6	31	x	x	x	x	37	16	53
40 - 44	2	1	38	x	x	x	x	41	70	111
45 - 49	1	1	26	x	x	x	x	28	71	99
50 - 54	-	-	4	x	x	x	x	4	35	39
55 +	-	-	-	x	x	x	x	-	12	12
nezjištěno	-	-	-	x	x	x	x	-	-	-
celkem	42	49	187	x	x	x	x	278	207	485
2										
- 19	-	-	-	-	-	-	x	-	-	-
20 - 24	-	-	-	5	-	1	x	6	-	6
25 - 29	2	2	15	6	10	16	x	51	-	51
30 - 34	1	2	78	4	8	27	x	120	-	120
35 - 39	-	1	128	-	2	7	x	138	23	161
40 - 44	1	1	57	-	-	2	x	61	43	104
45 - 49	-	1	11	-	-	-	x	12	24	36
50 - 54	-	-	3	-	-	-	x	3	6	9
55 +	-	-	-	-	-	-	x	-	2	2
nezjištěno	-	-	-	-	-	-	x	-	-	-
celkem	4	7	292	15	20	53	x	391	98	489
3+										
- 19	-	-	-	-	-	-	-	-	-	-
20 - 24	-	-	-	-	-	-	1	1	-	1
25 - 29	-	-	1	-	2	2	2	7	-	7
30 - 34	-	-	8	-	2	4	1	15	-	15
35 - 39	-	1	23	-	4	4	-	32	1	33
40 - 44	-	-	19	-	1	-	-	20	2	22
45 - 49	-	-	1	1	-	1	-	3	1	4
50 - 54	-	-	-	-	-	-	-	-	-	-
55 +	-	-	-	-	-	-	-	-	1	1
nezjištěno	-	-	-	-	-	-	-	-	-	-
celkem	-	1	52	1	9	11	4	78	5	83
Úhrnem										
- 19	-	-	-	-	-	-	-	-	-	-
20 - 24	17	6	2	5	-	1	1	32	-	32
25 - 29	20	29	50	6	12	18	2	137	2	139
30 - 34	5	10	138	4	10	31	1	199	1	200
35 - 39	-	8	182	-	6	11	-	207	40	247
40 - 44	3	2	114	-	1	2	-	122	115	237
45 - 49	1	2	38	1	-	1	-	43	96	139
50 - 54	-	-	7	-	-	-	-	7	41	48
55 +	-	-	-	-	-	-	-	-	15	15
nezjištěno	-	-	-	-	-	-	-	-	-	-
celkem	46	57	531	16	29	64	4	747	310	1057

6. Ekonomicky neaktivní ženy celkem

Tab. č. 171 Ženy se závislými dětmi podle věku závislých dětí,
podle počtu závislých dětí, věku ženy a podle ekonomické aktivity
a rodinného stavu

Semily

Počet závislých dětí, věk ženy	Věk dětí do 15 let bez ohledu na počet závislých dětí 15letých a starších							Ženy s dětmi do 15 let	Ženy jen s dětmi 15letými a staršími	Úhrn žen se závislými dětmi
	0 - 2	3 - 5	6 - 14	0 - 2 a 3 - 5	0 - 2 a 6 - 14	3 - 5 a 6 - 14	0 - 2, 3 - 5 a 6 - 14			
1										
- 19	1	-	-	x	x	x	x	1	-	1
20 - 24	23	1	-	x	x	x	x	24	-	24
25 - 29	35	3	1	x	x	x	x	39	-	39
30 - 34	7	6	-	x	x	x	x	13	-	13
35 - 39	2	1	3	x	x	x	x	6	-	6
40 - 44	-	-	2	x	x	x	x	2	1	3
45 - 49	-	-	5	x	x	x	x	5	2	7
50 - 54	-	-	2	x	x	x	x	2	1	3
55 +	-	-	2	x	x	x	x	2	2	4
nezjištěno	-	-	-	x	x	x	x	-	-	-
celkem	68	11	15	x	x	x	x	94	6	100
2										
- 19	-	-	-	-	-	-	x	-	-	-
20 - 24	1	2	-	5	3	1	x	12	-	12
25 - 29	1	1	1	12	16	5	x	36	-	36
30 - 34	-	-	5	1	7	4	x	17	-	17
35 - 39	1	-	3	-	2	-	x	6	2	8
40 - 44	-	-	2	-	-	-	x	2	1	3
45 - 49	-	-	1	-	-	-	x	1	1	2
50 - 54	-	-	-	-	-	-	x	-	-	-
55 +	-	-	-	-	-	-	x	-	-	-
nezjištěno	-	-	-	-	-	-	x	-	-	-
celkem	3	3	12	18	28	10	x	74	4	78
3+										
- 19	-	-	-	-	-	-	-	-	-	-
20 - 24	-	-	-	-	-	1	-	1	-	1
25 - 29	-	-	-	1	3	-	1	5	-	5
30 - 34	-	-	-	1	2	1	1	5	-	5
35 - 39	1	-	-	-	2	3	1	7	-	7
40 - 44	-	-	1	-	3	1	-	5	-	5
45 - 49	-	-	3	-	-	-	-	3	-	3
50 - 54	-	-	-	-	-	-	-	-	-	-
55 +	-	-	-	-	-	-	-	-	-	-
nezjištěno	-	-	-	-	-	-	-	-	-	-
celkem	1	-	4	2	10	6	3	26	-	26
Úhrnem										
- 19	1	-	-	-	-	-	-	1	-	1
20 - 24	24	3	-	5	3	2	-	37	-	37
25 - 29	36	4	2	13	19	5	1	80	-	80
30 - 34	7	6	5	2	9	5	1	35	-	35
35 - 39	4	1	6	-	4	3	1	19	2	21
40 - 44	-	-	5	-	3	1	-	9	2	11
45 - 49	-	-	9	-	-	-	-	9	3	12
50 - 54	-	-	2	-	-	-	-	2	1	3
55 +	-	-	2	-	-	-	-	2	2	4
nezjištěno	-	-	-	-	-	-	-	-	-	-
celkem	72	14	31	20	38	16	3	194	10	204

7. Ženy s nezjištěnou ekonomickou aktivitou

Tab. č. 171 Ženy se závislými dětmi podle věku závislých dětí,
podle počtu závislých dětí, věku ženy a podle ekonomické aktivity
a rodinného stavu

Semily

Počet závislých dětí, věk ženy	Věk dětí do 15 let bez ohledu na počet závislých dětí 15letých a starších							Ženy s dětmi do 15 let	Ženy jen s dětmi 15letými a staršími	Úhrn žen se závislými dětmi
	0 - 2	3 - 5	6 - 14	0 - 2 a 3 - 5	0 - 2 a 6 - 14	3 - 5 a 6 - 14	0 - 2, 3 - 5 a 6 - 14			
1										
- 19	-	-	-	x	x	x	x	-	-	-
20 - 24	1	1	-	x	x	x	x	2	-	2
25 - 29	-	-	-	x	x	x	x	-	-	-
30 - 34	-	1	-	x	x	x	x	1	-	1
35 - 39	-	-	-	x	x	x	x	-	-	-
40 - 44	-	-	1	x	x	x	x	1	-	1
45 - 49	-	-	-	x	x	x	x	-	-	-
50 - 54	-	-	-	x	x	x	x	-	-	-
55 +	-	-	-	x	x	x	x	-	-	-
nezjištěno	-	-	-	x	x	x	x	-	-	-
celkem	1	2	1	x	x	x	x	4	-	4
2										
- 19	-	-	-	-	-	-	x	-	-	-
20 - 24	1	-	-	-	-	-	x	1	-	1
25 - 29	-	-	-	-	-	1	x	1	-	1
30 - 34	-	-	-	-	-	-	x	-	-	-
35 - 39	-	-	-	-	-	-	x	-	-	-
40 - 44	-	-	-	-	-	-	x	-	-	-
45 - 49	-	-	-	-	-	-	x	-	-	-
50 - 54	-	-	-	-	-	-	x	-	-	-
55 +	-	-	-	-	-	-	x	-	-	-
nezjištěno	-	-	-	-	-	-	x	-	-	-
celkem	1	-	-	-	-	1	x	2	-	2
3+										
- 19	-	-	-	-	-	-	-	-	-	-
20 - 24	-	-	-	-	-	-	-	-	-	-
25 - 29	-	-	-	-	-	-	-	-	-	-
30 - 34	-	-	-	-	-	-	-	-	-	-
35 - 39	-	-	-	-	-	-	-	-	-	-
40 - 44	-	-	-	-	-	-	-	-	-	-
45 - 49	-	-	-	-	-	-	-	-	-	-
50 - 54	-	-	-	-	-	-	-	-	-	-
55 +	-	-	-	-	-	-	-	-	-	-
nezjištěno	-	-	-	-	-	-	-	-	-	-
celkem	-	-	-	-	-	-	-	-	-	-
Úhrnem										
- 19	-	-	-	-	-	-	-	-	-	-
20 - 24	2	1	-	-	-	-	-	3	-	3
25 - 29	-	-	-	-	-	1	-	1	-	1
30 - 34	-	1	-	-	-	-	-	1	-	1
35 - 39	-	-	-	-	-	-	-	-	-	-
40 - 44	-	-	1	-	-	-	-	1	-	1
45 - 49	-	-	-	-	-	-	-	-	-	-
50 - 54	-	-	-	-	-	-	-	-	-	-
55 +	-	-	-	-	-	-	-	-	-	-
nezjištěno	-	-	-	-	-	-	-	-	-	-
celkem	2	2	1	-	-	1	-	6	-	6

8. Ženy úhrnem

Tab. č. 171 Ženy se závislými dětmi podle věku závislých dětí,
podle počtu závislých dětí, věku ženy a podle ekonomické aktivity
a rodinného stavu

Semily

Počet závislých dětí, věk ženy	Věk dětí do 15 let bez ohledu na počet závislých dětí 15letých a starších							Ženy s dětmi do 15 let	Ženy jen s dětmi 15letými a staršími	Úhrn žen se závislými dětmi
	0 - 2	3 - 5	6 - 14	0 - 2 a 3 - 5	0 - 2 a 6 - 14	3 - 5 a 6 - 14	0 - 2, 3 - 5 a 6 - 14			
1										
- 19	1	-	-	x	x	x	x	1	-	1
20 - 24	41	8	2	x	x	x	x	51	-	51
25 - 29	53	30	35	x	x	x	x	118	2	120
30 - 34	11	15	52	x	x	x	x	78	1	79
35 - 39	2	7	34	x	x	x	x	43	16	59
40 - 44	2	1	41	x	x	x	x	44	71	115
45 - 49	1	1	31	x	x	x	x	33	73	106
50 - 54	-	-	6	x	x	x	x	6	36	42
55 +	-	-	2	x	x	x	x	2	14	16
nezjištěno	-	-	-	x	x	x	x	-	-	-
celkem	111	62	203	x	x	x	x	376	213	589
2										
- 19	-	-	-	-	-	-	x	-	-	-
20 - 24	2	2	-	10	3	2	x	19	-	19
25 - 29	3	3	16	18	26	22	x	88	-	88
30 - 34	1	2	83	5	15	31	x	137	-	137
35 - 39	1	1	131	-	4	7	x	144	25	169
40 - 44	1	1	59	-	-	2	x	63	44	107
45 - 49	-	1	12	-	-	-	x	13	25	38
50 - 54	-	-	3	-	-	-	x	3	6	9
55 +	-	-	-	-	-	-	x	-	2	2
nezjištěno	-	-	-	-	-	-	x	-	-	-
celkem	8	10	304	33	48	64	x	467	102	569
3+										
- 19	-	-	-	-	-	-	-	-	-	-
20 - 24	-	-	-	-	-	1	1	2	-	2
25 - 29	-	-	1	1	5	2	3	12	-	12
30 - 34	-	-	8	1	4	5	2	20	-	20
35 - 39	1	1	23	-	6	7	1	39	1	40
40 - 44	-	-	20	-	4	1	-	25	2	27
45 - 49	-	-	4	1	-	1	-	6	1	7
50 - 54	-	-	-	-	-	-	-	-	-	-
55 +	-	-	-	-	-	-	-	-	1	1
nezjištěno	-	-	-	-	-	-	-	-	-	-
celkem	1	1	56	3	19	17	7	104	5	109
Úhrnem										
- 19	1	-	-	-	-	-	-	1	-	1
20 - 24	43	10	2	10	3	3	1	72	-	72
25 - 29	56	33	52	19	31	24	3	218	2	220
30 - 34	12	17	143	6	19	36	2	235	1	236
35 - 39	4	9	188	-	10	14	1	226	42	268
40 - 44	3	2	120	-	4	3	-	132	117	249
45 - 49	1	2	47	1	-	1	-	52	99	151
50 - 54	-	-	9	-	-	-	-	9	42	51
55 +	-	-	2	-	-	-	-	2	17	19
nezjištěno	-	-	-	-	-	-	-	-	-	-
celkem	120	73	563	36	67	81	7	947	320	1267

Tab. č. 172 Ekonomicky aktivní ženy se závislými dětmi podle rodinného stavu, věku nejmladšího dítěte a podle počtu závislých dětí a věku ženy

Semily

Počet závislých dětí, věk ženy	Počet ekonomicky aktivních žen													úhrnem			
	zaměstnaných						nezaměstnaných						ostatních		celkem		
	vdaných					ostatních	celkem	vdaných								ostatních	celkem
	celkem	s věkem nejmladšího dítěte						celkem	s věkem nejmladšího dítěte								
0 - 2		3 - 5	6 - 14	15+	0 - 2	3 - 5	6 - 14		15+								
1																	
- 19	-	-	-	-	-	-	-	-	-	-	-	-	-	-	-	-	
20 - 24	14	12	2	-	-	9	23	1	-	1	-	-	1	2	25		
25 - 29	44	12	17	13	2	27	71	5	2	3	-	-	5	10	81		
30 - 34	39	1	7	31	-	22	61	2	-	1	1	-	2	4	65		
35 - 39	31	-	3	19	9	15	46	5	-	-	4	1	2	7	53		
40 - 44	77	2	1	29	45	30	107	1	-	-	-	1	3	4	111		
45 - 49	74	1	1	18	54	19	93	2	-	-	1	1	4	6	99		
50 - 54	22	-	-	2	20	15	37	2	-	-	-	2	-	2	39		
55+	11	-	-	-	11	1	12	-	-	-	-	-	-	-	12		
nezjištěno	-	-	-	-	-	-	-	-	-	-	-	-	-	-	-		
celkem	312	28	31	112	141	138	450	18	2	5	6	5	17	35	485		
2																	
- 19	-	-	-	-	-	-	-	-	-	-	-	-	-	-	-		
20 - 24	4	4	-	-	-	1	5	1	-	1	-	-	-	1	6		
25 - 29	38	14	14	10	-	7	45	6	1	3	2	-	-	6	51		
30 - 34	96	12	23	61	-	15	111	8	-	3	5	-	1	9	120		
35 - 39	120	2	6	97	15	36	156	3	-	-	2	1	2	5	161		
40 - 44	81	-	2	42	37	16	97	3	-	1	2	-	4	7	104		
45 - 49	29	-	-	8	21	4	33	2	-	-	1	1	1	3	36		
50 - 54	7	-	-	2	5	2	9	-	-	-	-	-	-	-	9		
55+	1	-	-	-	1	1	2	-	-	-	-	-	-	-	2		
nezjištěno	-	-	-	-	-	-	-	-	-	-	-	-	-	-	-		
celkem	376	32	45	220	79	82	458	23	1	8	12	2	8	31	489		
3+																	
- 19	-	-	-	-	-	-	-	-	-	-	-	-	-	-	-		
20 - 24	1	1	-	-	-	-	1	-	-	-	-	-	-	1	1		
25 - 29	4	3	1	-	-	2	6	-	-	-	-	-	1	1	7		
30 - 34	9	3	3	3	-	4	13	2	-	1	1	-	-	2	15		
35 - 39	21	2	3	15	1	7	28	5	-	1	4	-	-	5	33		
40 - 44	17	1	-	14	2	4	21	1	-	-	1	-	-	1	22		
45 - 49	3	-	1	1	1	-	3	1	1	-	-	-	-	1	4		
50 - 54	-	-	-	-	-	-	-	-	-	-	-	-	-	-	-		
55+	1	-	-	-	1	-	1	-	-	-	-	-	-	-	1		
nezjištěno	-	-	-	-	-	-	-	-	-	-	-	-	-	-	-		
celkem	56	10	8	33	5	17	73	9	1	2	6	-	1	10	83		
Úhrnem																	
- 19	-	-	-	-	-	-	-	-	-	-	-	-	-	-	-		
20 - 24	19	17	2	-	-	10	29	2	-	2	-	-	1	3	32		
25 - 29	86	29	32	23	2	36	122	11	3	6	2	-	6	17	139		
30 - 34	144	16	33	95	-	41	185	12	-	5	7	-	3	15	200		
35 - 39	172	4	12	131	25	58	230	13	-	1	10	2	4	17	247		
40 - 44	175	3	3	85	84	50	225	5	-	1	3	1	7	12	237		
45 - 49	106	1	2	27	76	23	129	5	1	-	2	2	5	10	139		
50 - 54	29	-	-	4	25	17	46	2	-	-	-	2	-	2	48		
55+	13	-	-	-	13	2	15	-	-	-	-	-	-	-	15		
nezjištěno	-	-	-	-	-	-	-	-	-	-	-	-	-	-	-		
celkem	744	70	84	365	225	237	981	50	4	15	24	7	26	76	1057		

Tab. č. 173 Osoby žijící v manželství podle pořadí manželství
a faktická manželství společně bydlících osob podle rodinného stavu,
podle pohlaví a věku

Semily

Pohlaví, věk	Osoby žijící v manželství							Faktická manželství společně bydlících osob						
	pořadí manželství					celkem	z toho oboustranně 1. manželství	svobodní (-é)	ženatí vdané	rozvedení (-é)	ovdovělí (-é)	nezjištěno	celkem	z toho oboustranně svobodní
	1.	2.	3.	4.+	nezjištěno									
Muži														
15 - 19	1	-	-	-	-	1	1	-	-	-	-	-	-	-
20 - 24	25	-	-	-	-	25	23	10	-	1	-	-	11	6
25 - 29	111	-	-	-	-	114	109	11	-	2	-	-	13	9
30 - 34	135	12	1	-	-	150	126	3	-	8	-	-	11	1
35 - 39	162	25	2	-	-	190	150	5	-	6	-	-	11	3
40 - 44	169	20	3	-	-	195	162	5	-	10	1	-	16	1
45 - 49	242	36	3	-	-	287	230	4	-	10	-	-	14	1
50 - 54	214	39	3	-	-	260	209	-	-	7	-	-	7	-
55 - 59	163	23	3	1	1	191	158	1	-	6	-	-	7	-
60 - 64	118	18	4	1	5	146	119	1	-	4	-	-	5	-
65 - 69	132	17	-	1	5	155	134	-	-	2	1	-	3	-
70+	170	29	5	1	6	211	171	-	1	2	4	1	8	-
nezjištěno	-	-	-	-	-	-	-	-	-	-	-	-	-	-
celkem	1642	219	24	4	36	1925	1592	40	1	58	6	1	106	21
Ženy														
15 - 19	-	-	-	-	-	-	-	1	-	-	-	-	1	1
20 - 24	54	3	-	-	-	57	50	13	-	-	-	-	13	8
25 - 29	155	10	-	-	-	166	142	9	-	8	-	-	17	7
30 - 34	160	18	1	-	-	180	146	6	1	9	1	-	17	3
35 - 39	178	19	1	1	-	199	154	3	-	7	2	-	12	1
40 - 44	213	16	3	-	-	234	199	3	-	11	-	-	14	1
45 - 49	217	28	4	-	-	250	197	1	-	5	1	-	7	-
50 - 54	220	25	5	-	-	253	210	-	-	2	1	-	3	-
55 - 59	168	27	5	-	-	201	163	1	-	3	4	-	8	-
60 - 64	121	13	1	-	-	136	114	-	-	3	2	-	5	-
65 - 69	116	12	1	-	-	130	109	-	-	1	4	-	5	-
70+	110	9	-	-	-	119	108	-	-	2	2	-	4	-
nezjištěno	-	-	-	-	-	-	-	-	-	-	-	-	-	-
celkem	1712	180	21	1	11	1925	1592	37	1	51	17	-	106	21

1. Rodinné domy

Tab. č. 250 Trvale obydlené domy s byty podle období výstavby nebo rekonstrukce, podle počtu bytů, technického vybavení, počtu nadzemních podlaží, materiálu nosných zdí a podle druhu domu

Semily

Trvale obydlené domy s byty a jejich vybavení	Období výstavby nebo rekonstrukce										Trvale obydlené domy celkem
	do r. 1899	1900 - 1919	1920 - 1945	1946 - 1960	1961 - 1970	1971 - 1980	1981 - 1990	1991 - 1995	1996 a později	nezjištěno	
1. Trvale obydlené domy											
celkem	67	79	216	67	91	168	116	40	45	10	899
v %	7,5	8,8	24,0	7,5	10,1	18,7	12,9	4,4	5,0	1,1	100,0
v nich počet: bytů trvale obydlených	72	91	275	84	112	212	133	43	49	10	1081
bytů neobydlených	-	3	23	3	1	4	2	-	2	-	38
2. V trvale obydlených bytech											
obytná plocha (v tis. m2)	3	5	15	5	6	14	10	4	4	0	66
celková plocha (v tis. m2)	5	9	23	7	9	21	15	5	6	0	101
obyt. míst. 4 m2 a více podl. plochy	188	296	831	263	352	798	521	190	190	12	3641
obyt. míst. 8 m2 a více podl. plochy	170	268	759	244	325	747	489	175	179	12	3368
hospodařící domácnosti	84	101	300	94	125	240	149	46	53	11	1203
cenzové domácnosti	85	102	304	97	126	250	151	46	53	11	1225
osoby bydlící v bytech	181	222	677	199	290	636	468	144	145	18	2980
3. Podíl (%) v trvale obydlených bytech											
obytné plochy	5,0	8,3	23,0	7,2	9,3	20,9	14,5	5,3	6,0	0,4	100,0
celkové plochy	5,4	8,4	23,1	7,3	9,1	20,3	14,8	5,1	5,9	0,4	100,0
obyt. míst. 4 m2 a více podl. plochy	5,2	8,1	22,8	7,2	9,7	21,9	14,3	5,2	5,2	0,3	100,0
obyt. míst. 8 m2 a více podl. plochy	5,0	8,0	22,5	7,2	9,6	22,2	14,5	5,2	5,3	0,4	100,0
hospodařících domácností	7,0	8,4	24,9	7,8	10,4	20,0	12,4	3,8	4,4	0,9	100,0
cenzových domácností	6,9	8,3	24,8	7,9	10,3	20,4	12,3	3,8	4,3	0,9	100,0
osob bydlících v bytech	6,1	7,4	22,7	6,7	9,7	21,3	15,7	4,8	4,9	0,6	100,0
4. Domy s počtem všech bytů											
1	63	66	146	47	69	120	98	37	40	10	696
2	3	11	58	20	22	48	17	3	4	-	186
3	1	2	12	-	-	-	1	-	1	-	17
4	-	-	-	-	-	-	-	-	-	-	-
5 - 9	-	-	-	-	-	-	-	-	-	-	-
10 - 19	-	-	-	-	-	-	-	-	-	-	-
20 - 49	-	-	-	-	-	-	-	-	-	-	-
50+	-	-	-	-	-	-	-	-	-	-	-
celkem	67	79	216	67	91	168	116	40	45	10	899
5. Podíl (%) domů s počtem všech bytů											
1	94,0	83,5	67,6	70,1	75,8	71,4	84,5	92,5	88,9	100,0	77,4
2	4,5	13,9	26,9	29,9	24,2	28,6	14,7	7,5	8,9	-	20,7
3	1,5	2,5	5,6	-	-	-	0,9	-	2,2	-	1,9
4	-	-	-	-	-	-	-	-	-	-	-
5 - 9	-	-	-	-	-	-	-	-	-	-	-
10 - 19	-	-	-	-	-	-	-	-	-	-	-
20 - 49	-	-	-	-	-	-	-	-	-	-	-
50+	-	-	-	-	-	-	-	-	-	-	-
celkem	100,0	100,0	100,0	100,0	100,0	100,0	100,0	100,0	100,0	100,0	100,0

1. Rodinné domy

Tab. č. 250 Trvale obydlené domy s byty podle období výstavby
nebo rekonstrukce, podle počtu bytů, technického vybavení, počtu
nadzemních podlaží, materiálu nosných zdí a podle druhu domu

Semily

Trvale obydlené domy s byty a jejich vybavení	Období výstavby nebo rekonstrukce										Trvale obydlené domy celkem	
	do r. 1899	1900 - 1919	1920 - 1945	1946 - 1960	1961 - 1970	1971 - 1980	1981 - 1990	1991 - 1995	1996 a později	nezjištěno		
6. Plyn												
z veřejné sítě	21	54	146	43	49	111	75	24	36	2	561	
z domovního zásobníku	2	1	1	-	1	2	3	-	1	-	11	
bez plynu	44	23	69	24	40	55	37	16	8	2	318	
nezjištěno	-	1	-	-	1	-	1	-	-	6	9	
celkem	67	79	216	67	91	168	116	40	45	10	899	
7. Podíl (%) domů s plynem												
z veřejné sítě	31,3	68,4	67,6	64,2	53,8	66,1	64,7	60,0	80,0	20,0	62,4	
z domovního zásobníku	3,0	1,3	0,5	-	1,1	1,2	2,6	-	2,2	-	1,2	
bez plynu	65,7	29,1	31,9	35,8	44,0	32,7	31,9	40,0	17,8	20,0	35,4	
nezjištěno	-	1,3	-	-	1,1	-	0,9	-	-	60,0	1,0	
celkem	100,0	100,0	100,0	100,0	100,0	100,0	100,0	100,0	100,0	100,0	100,0	
8. Vodovod												
v domě z veřejné sítě	40	69	186	58	81	139	97	31	38	5	744	
v domě domácí	20	8	28	9	10	29	19	8	7	-	138	
domy s vodovodem celkem	60	77	214	67	91	168	116	39	45	5	882	
mimo dům	1	-	-	-	-	-	-	1	-	-	2	
bez vodovodu	6	2	2	-	-	-	-	-	-	-	10	
nezjištěno	-	-	-	-	-	-	-	-	-	5	5	
úhrnem	67	79	216	67	91	168	116	40	45	10	899	
z toho: plyn a voda v domě	23	55	147	43	50	113	78	23	37	2	571	
9. Podíl (%) domů s vodovodem												
v domě z veřejné sítě	59,7	87,3	86,1	86,6	89,0	82,7	83,6	77,5	84,4	50,0	82,8	
v domě domácí	29,9	10,1	13,0	13,4	11,0	17,3	16,4	20,0	15,6	-	15,4	
domy s vodovodem celkem	89,6	97,5	99,1	100,0	100,0	100,0	100,0	97,5	100,0	50,0	98,1	
mimo dům	1,5	-	-	-	-	-	-	2,5	-	-	0,2	
bez vodovodu	9,0	2,5	0,9	-	-	-	-	-	-	-	1,1	
nezjištěno	-	-	-	-	-	-	-	-	-	50,0	0,6	
úhrnem	100,0	100,0	100,0	100,0	100,0	100,0	100,0	100,0	100,0	100,0	100,0	
z toho: plyn a voda v domě	34,3	69,6	68,1	64,2	54,9	67,3	67,2	57,5	82,2	20,0	63,5	
10. Kanalizace												
přípoj na kanalizační síť	11	37	87	26	37	88	51	18	17	2	374	
domácí čistička odpadních vod	-	3	6	1	6	7	7	1	6	-	37	
žumpa, jímka	54	38	123	40	47	73	58	20	22	1	476	
bez kanalizace a jímky	2	1	-	-	-	-	-	1	-	-	4	
nezjištěno	-	-	-	-	1	-	-	-	-	7	8	
celkem	67	79	216	67	91	168	116	40	45	10	899	
11. Podíl (%) domů s kanalizací												
přípoj na kanalizační síť	16,4	46,8	40,3	38,8	40,7	52,4	44,0	45,0	37,8	20,0	41,6	
domácí čistička odpadních vod	-	3,8	2,8	1,5	6,6	4,2	6,0	2,5	13,3	-	4,1	
žumpa, jímka	80,6	48,1	56,9	59,7	51,6	43,5	50,0	50,0	48,9	10,0	52,9	
bez kanalizace a jímky	3,0	1,3	-	-	-	-	-	2,5	-	-	0,4	
nezjištěno	-	-	-	-	1,1	-	-	-	-	70,0	0,9	
celkem	100,0	100,0	100,0	100,0	100,0	100,0	100,0	100,0	100,0	100,0	100,0	

1. Rodinné domy

Tab. č. 250 Trvale obydlené domy s byty podle období výstavby nebo rekonstrukce, podle počtu bytů, technického vybavení, počtu nadzemních podlaží, materiálu nosných zdí a podle druhu domu

Semily

Trvale obydlené domy s byty a jejich vybavení	Období výstavby nebo rekonstrukce										Trvale obydlené domy celkem
	do r. 1899	1900 - 1919	1920 - 1945	1946 - 1960	1961 - 1970	1971 - 1980	1981 - 1990	1991 - 1995	1996 a později	nezjištěno	
12. Ústřední topení											
dálkové topení	-	-	-	-	-	-	-	-	-	-	-
z toho na pevná paliva	-	-	-	-	-	-	-	-	-	-	-
bloková kotelna	-	-	-	-	-	-	-	-	-	-	-
z toho na pevná paliva	-	-	-	-	-	-	-	-	-	-	-
kotelna v domě	21	41	131	46	54	141	97	30	35	1	597
z toho na pevná paliva	13	9	38	15	18	43	35	7	7	-	185
na plyn	8	31	89	31	34	89	57	19	26	1	385
bez dálkového a ústředního topení	46	38	85	21	36	26	19	9	10	2	292
nezjištěno	-	-	-	-	1	1	-	1	-	7	10
celkem	67	79	216	67	91	168	116	40	45	10	899
13. Podíl (%) domů podle ústředního topení											
dálkové topení	-	-	-	-	-	-	-	-	-	-	-
z toho na pevná paliva	-	-	-	-	-	-	-	-	-	-	-
bloková kotelna	-	-	-	-	-	-	-	-	-	-	-
z toho na pevná paliva	-	-	-	-	-	-	-	-	-	-	-
kotelna v domě	31,3	51,9	60,6	68,7	59,3	83,9	83,6	75,0	77,8	10,0	66,4
z toho na pevná paliva	19,4	11,4	17,6	22,4	19,8	25,6	30,2	17,5	15,6	-	20,6
na plyn	11,9	39,2	41,2	46,3	37,4	53,0	49,1	47,5	57,8	10,0	42,8
bez dálkového a ústředního topení	68,7	48,1	39,4	31,3	39,6	15,5	16,4	22,5	22,2	20,0	32,5
nezjištěno	-	-	-	-	1,1	0,6	-	2,5	-	70,0	1,1
celkem	100,0	100,0	100,0	100,0	100,0	100,0	100,0	100,0	100,0	100,0	100,0
14. Nadzemní podlaží											
1	28	21	34	14	23	20	13	5	3	1	162
2	37	53	172	47	65	140	102	33	42	3	694
3	-	5	10	5	3	8	1	2	-	-	34
4	-	-	-	-	-	-	-	-	-	-	-
5	-	-	-	-	-	-	-	-	-	-	-
6 - 8	-	-	-	-	-	-	-	-	-	-	-
9 - 12	-	-	-	-	-	-	-	-	-	-	-
13 a více	-	-	-	-	-	-	-	-	-	-	-
nezjištěno	2	-	-	1	-	-	-	-	-	6	9
celkem	67	79	216	67	91	168	116	40	45	10	899
15. Podíl (%) domů s nadzemním podlažím											
1	41,8	26,6	15,7	20,9	25,3	11,9	11,2	12,5	6,7	10,0	18,0
2	55,2	67,1	79,6	70,1	71,4	83,3	87,9	82,5	93,3	30,0	77,2
3	-	6,3	4,6	7,5	3,3	4,8	0,9	5,0	-	-	3,8
4	-	-	-	-	-	-	-	-	-	-	-
5	-	-	-	-	-	-	-	-	-	-	-
6 - 8	-	-	-	-	-	-	-	-	-	-	-
9 - 12	-	-	-	-	-	-	-	-	-	-	-
13 a více	-	-	-	-	-	-	-	-	-	-	-
nezjištěno	3,0	-	-	1,5	-	-	-	-	-	60,0	1,0
celkem	100,0	100,0	100,0	100,0	100,0	100,0	100,0	100,0	100,0	100,0	100,0

1. Rodinné domy

Tab. č. 250 Trvale obydlené domy s byty podle období výstavby nebo rekonstrukce, podle počtu bytů, technického vybavení, počtu nadzemních podlaží, materiálu nosných zdí a podle druhu domu

Semily

Trvale obydlené domy s byty a jejich vybavení	Období výstavby nebo rekonstrukce										Trvale obydlené domy celkem
	do r. 1899	1900 - 1919	1920 - 1945	1946 - 1960	1961 - 1970	1971 - 1980	1981 - 1990	1991 - 1995	1996 a později	nezjištěno	
16. Výtah v domě se 4+ nadz. podlažími	-	-	-	-	-	-	-	-	-	-	-
17. Podíl (%) domů se 4+ nadz. podlažími s výtahem	X	X	X	X	X	X	X	X	X	X	X
18. Materiál nosných zdí											
cihly, tvárnice, cihlové bloky	18	45	145	45	76	128	101	37	38	2	635
kámen	1	-	2	-	-	-	-	-	-	-	3
kámen a cihly	30	28	58	16	9	7	8	1	5	2	164
sténové panely	-	-	-	-	1	9	1	-	-	-	11
nepálené cihly	7	5	2	1	1	-	-	-	-	-	16
dřevo	4	-	2	3	-	8	1	1	-	-	19
jiné kombinace materiálů a ostatní	7	1	7	2	4	16	5	1	2	-	45
nezjištěno	-	-	-	-	-	-	-	-	-	6	6
celkem	67	79	216	67	91	168	116	40	45	10	899
19. Podíl (%) domů podle materiálu nosných zdí											
cihly, tvárnice, cihlové bloky	26,9	57,0	67,1	67,2	83,5	76,2	87,1	92,5	84,4	20,0	70,6
kámen	1,5	-	0,9	-	-	-	-	-	-	-	0,3
kámen a cihly	44,8	35,4	26,9	23,9	9,9	4,2	6,9	2,5	11,1	20,0	18,2
sténové panely	-	-	-	-	1,1	5,4	0,9	-	-	-	1,2
nepálené cihly	10,4	6,3	0,9	1,5	1,1	-	-	-	-	-	1,8
dřevo	6,0	-	0,9	4,5	-	4,8	0,9	2,5	-	-	2,1
jiné kombinace materiálů a ostatní	10,4	1,3	3,2	3,0	4,4	9,5	4,3	2,5	4,4	-	5,0
nezjištěno	-	-	-	-	-	-	-	-	-	60,0	0,7
celkem	100,0	100,0	100,0	100,0	100,0	100,0	100,0	100,0	100,0	100,0	100,0

2. Bytové domy

Tab. č. 250 Trvale obydlené domy s byty podle období výstavby nebo rekonstrukce, podle počtu bytů, technického vybavení, počtu nadzemních podlaží, materiálu nosných zdí a podle druhu domu

Semily

Trvale obydlené domy s byty a jejich vybavení	Období výstavby nebo rekonstrukce										Trvale obydlené domy celkem
	do r. 1899	1900 - 1919	1920 - 1945	1946 - 1960	1961 - 1970	1971 - 1980	1981 - 1990	1991 - 1995	1996 a později	nezjištěno	
1. Trvale obydlené domy											
celkem	18	18	23	25	20	23	37	5	1	2	172
v %	10,5	10,5	13,4	14,5	11,6	13,4	21,5	2,9	0,6	1,2	100,0
v nich počet: bytů trvale obydlených	97	84	160	246	518	470	602	96	2	16	2291
bytů neobydlených	5	4	9	11	17	24	42	4	3	5	124
2. V trvale obydlených bytech											
obytná plocha (v tis. m2)	4	3	5	9	19	19	25	4	0	1	90
celková plocha (v tis. m2)	6	5	8	14	29	29	38	6	0	1	135
obytn. míst. 4 m2 a více podl. plochy	189	158	264	523	1202	1262	1688	206	4	44	5540
obytn. míst. 8 m2 a více podl. plochy	179	148	241	514	1176	1219	1657	206	4	44	5388
hospodařící domácnosti	116	93	175	278	568	519	692	101	2	17	2561
cenzové domácnosti	118	95	176	280	570	525	697	102	2	17	2582
osoby bydlící v bytech	331	225	362	611	1221	1239	1688	227	7	58	5969
3. Podíl (%) v trvale obydlených bytech											
obytné plochy	4,3	3,7	5,9	9,7	21,8	21,8	27,9	4,0	0,1	0,8	100,0
celkové plochy	4,3	3,9	6,2	10,3	21,1	21,3	27,9	4,1	0,1	0,8	100,0
obytn. míst. 4 m2 a více podl. plochy	3,4	2,9	4,8	9,4	21,7	22,8	30,5	3,7	0,1	0,8	100,0
obytn. míst. 8 m2 a více podl. plochy	3,3	2,7	4,5	9,5	21,8	22,6	30,8	3,8	0,1	0,8	100,0
hospodařících domácností	4,5	3,6	6,8	10,9	22,2	20,3	27,0	3,9	0,1	0,7	100,0
cenzových domácností	4,6	3,7	6,8	10,8	22,1	20,3	27,0	4,0	0,1	0,7	100,0
osob bydlících v bytech	5,5	3,8	6,1	10,2	20,5	20,8	28,3	3,8	0,1	1,0	100,0
4. Domy s počtem všech bytů											
1	-	-	-	-	-	-	-	-	-	-	-
2	4	3	-	-	-	-	-	-	-	-	7
3	2	4	3	1	1	1	-	1	-	-	13
4	5	4	8	6	2	1	-	-	-	1	27
5 - 9	5	6	4	8	4	1	5	-	1	-	34
10 - 19	1	1	8	7	6	13	19	1	-	1	57
20 - 49	1	-	-	3	2	4	13	3	-	-	26
50+	-	-	-	-	5	3	-	-	-	-	8
celkem	18	18	23	25	20	23	37	5	1	2	172
5. Podíl (%) domů s počtem všech bytů											
1	-	-	-	-	-	-	-	-	-	-	-
2	22,2	16,7	-	-	-	-	-	-	-	-	4,1
3	11,1	22,2	13,0	4,0	5,0	4,3	-	20,0	-	-	7,6
4	27,8	22,2	34,8	24,0	10,0	4,3	-	-	-	50,0	15,7
5 - 9	27,8	33,3	17,4	32,0	20,0	4,3	13,5	-	100,0	-	19,8
10 - 19	5,6	5,6	34,8	28,0	30,0	56,5	51,4	20,0	-	50,0	33,1
20 - 49	5,6	-	-	12,0	10,0	17,4	35,1	60,0	-	-	15,1
50+	-	-	-	-	25,0	13,0	-	-	-	-	4,7
celkem	100,0	100,0	100,0	100,0	100,0	100,0	100,0	100,0	100,0	100,0	100,0

2. Bytové domy

Tab. č. 250 Trvale obydlené domy s byty podle období výstavby nebo rekonstrukce, podle počtu bytů, technického vybavení, počtu nadzemních podlaží, materiálu nosných zdí a podle druhu domu

Semily

Trvale obydlené domy s byty a jejich vybavení	Období výstavby nebo rekonstrukce										Trvale obydlené domy celkem
	do r. 1899	1900 - 1919	1920 - 1945	1946 - 1960	1961 - 1970	1971 - 1980	1981 - 1990	1991 - 1995	1996 a později	nezjištěno	
6. Plyn											
z veřejné sítě	17	17	19	25	19	22	36	4	1	2	162
z domovního zásobníku	-	-	1	-	-	-	-	-	-	-	1
bez plynu	1	1	3	-	1	1	1	1	-	-	9
nezjištěno	-	-	-	-	-	-	-	-	-	-	-
celkem	18	18	23	25	20	23	37	5	1	2	172
7. Podíl (%) domů s plynem											
z veřejné sítě	94,4	94,4	82,6	100,0	95,0	95,7	97,3	80,0	100,0	100,0	94,2
z domovního zásobníku	-	-	4,3	-	-	-	-	-	-	-	0,6
bez plynu	5,6	5,6	13,0	-	5,0	4,3	2,7	20,0	-	-	5,2
nezjištěno	-	-	-	-	-	-	-	-	-	-	-
celkem	100,0	100,0	100,0	100,0	100,0	100,0	100,0	100,0	100,0	100,0	100,0
8. Vodovod											
v domě z veřejné sítě	18	18	22	25	20	23	37	5	1	2	171
v domě domácí	-	-	1	-	-	-	-	-	-	-	1
domy s vodovodem celkem	18	18	23	25	20	23	37	5	1	2	172
mimo dům	-	-	-	-	-	-	-	-	-	-	-
bez vodovodu	-	-	-	-	-	-	-	-	-	-	-
nezjištěno	-	-	-	-	-	-	-	-	-	-	-
úhrnem	18	18	23	25	20	23	37	5	1	2	172
z toho: plyn a voda v domě	17	17	20	25	19	22	36	4	1	2	163
9. Podíl (%) domů s vodovodem											
v domě z veřejné sítě	100,0	100,0	95,7	100,0	100,0	100,0	100,0	100,0	100,0	100,0	99,4
v domě domácí	-	-	4,3	-	-	-	-	-	-	-	0,6
domy s vodovodem celkem	100,0	100,0	100,0	100,0	100,0	100,0	100,0	100,0	100,0	100,0	100,0
mimo dům	-	-	-	-	-	-	-	-	-	-	-
bez vodovodu	-	-	-	-	-	-	-	-	-	-	-
nezjištěno	-	-	-	-	-	-	-	-	-	-	-
úhrnem	100,0	100,0	100,0	100,0	100,0	100,0	100,0	100,0	100,0	100,0	100,0
z toho: plyn a voda v domě	94,4	94,4	87,0	100,0	95,0	95,7	97,3	80,0	100,0	100,0	94,8
10. Kanalizace											
přípoj na kanalizační síť	15	17	13	17	16	22	36	5	1	2	144
domácí čistička odpadních vod	-	-	1	1	-	-	-	-	-	-	2
žumpa, jímka	3	1	9	7	4	1	1	-	-	-	26
bez kanalizace a jímky	-	-	-	-	-	-	-	-	-	-	-
nezjištěno	-	-	-	-	-	-	-	-	-	-	-
celkem	18	18	23	25	20	23	37	5	1	2	172
11. Podíl (%) domů s kanalizací											
přípoj na kanalizační síť	83,3	94,4	56,5	68,0	80,0	95,7	97,3	100,0	100,0	100,0	83,7
domácí čistička odpadních vod	-	-	4,3	4,0	-	-	-	-	-	-	1,2
žumpa, jímka	16,7	5,6	39,1	28,0	20,0	4,3	2,7	-	-	-	15,1
bez kanalizace a jímky	-	-	-	-	-	-	-	-	-	-	-
nezjištěno	-	-	-	-	-	-	-	-	-	-	-
celkem	100,0	100,0	100,0	100,0	100,0	100,0	100,0	100,0	100,0	100,0	100,0

2. Bytové domy

Tab. č. 250 Trvale obydlené domy s byty podle období výstavby nebo rekonstrukce, podle počtu bytů, technického vybavení, počtu nadzemních podlaží, materiálu nosných zdí a podle druhu domu

Semily

Trvale obydlené domy s byty a jejich vybavení	Období výstavby nebo rekonstrukce										Trvale obydlené domy celkem
	do r. 1899	1900 - 1919	1920 - 1945	1946 - 1960	1961 - 1970	1971 - 1980	1981 - 1990	1991 - 1995	1996 a později	nezjištěno	
12. Ústřední topení											
dálkové topení	-	-	1	4	4	10	31	1	-	1	52
z toho na pevná paliva	-	-	-	-	-	-	-	-	-	-	-
bloková kotelna	-	-	-	1	3	2	-	1	-	-	7
z toho na pevná paliva	-	-	-	-	-	-	-	-	-	-	-
kotelna v domě	2	3	1	3	4	1	1	1	-	-	16
z toho na pevná paliva	-	-	-	-	-	1	-	-	-	-	1
na plyn	1	3	-	3	4	-	1	1	-	-	13
bez dálkového a ústředního topení	16	15	21	17	9	10	5	2	1	1	97
nezjištěno	-	-	-	-	-	-	-	-	-	-	-
celkem	18	18	23	25	20	23	37	5	1	2	172
13. Podíl (%) domů podle ústředního topení											
dálkové topení	-	-	4,3	16,0	20,0	43,5	83,8	20,0	-	50,0	30,2
z toho na pevná paliva	-	-	-	-	-	-	-	-	-	-	-
bloková kotelna	-	-	-	4,0	15,0	8,7	-	20,0	-	-	4,1
z toho na pevná paliva	-	-	-	-	-	-	-	-	-	-	-
kotelna v domě	11,1	16,7	4,3	12,0	20,0	4,3	2,7	20,0	-	-	9,3
z toho na pevná paliva	-	-	-	-	-	4,3	-	-	-	-	0,6
na plyn	5,6	16,7	-	12,0	20,0	-	2,7	20,0	-	-	7,6
bez dálkového a ústředního topení	88,9	83,3	91,3	68,0	45,0	43,5	13,5	40,0	100,0	50,0	56,4
nezjištěno	-	-	-	-	-	-	-	-	-	-	-
celkem	100,0	100,0	100,0	100,0	100,0	100,0	100,0	100,0	100,0	100,0	100,0
14. Nadzemní podlaží											
1	-	-	-	-	-	-	-	-	-	-	-
2	8	7	5	1	4	1	1	-	-	1	28
3	5	8	14	8	7	4	2	1	1	-	50
4	5	3	2	14	3	5	3	3	-	1	39
5	-	-	1	2	1	1	-	1	-	-	6
6 - 8	-	-	1	-	5	9	30	-	-	-	45
9 - 12	-	-	-	-	-	-	1	-	-	-	1
13 a více	-	-	-	-	-	3	-	-	-	-	3
nezjištěno	-	-	-	-	-	-	-	-	-	-	-
celkem	18	18	23	25	20	23	37	5	1	2	172
15. Podíl (%) domů s nadzemním podlažím											
1	-	-	-	-	-	-	-	-	-	-	-
2	44,4	38,9	21,7	4,0	20,0	4,3	2,7	-	-	50,0	16,3
3	27,8	44,4	60,9	32,0	35,0	17,4	5,4	20,0	100,0	-	29,1
4	27,8	16,7	8,7	56,0	15,0	21,7	8,1	60,0	-	50,0	22,7
5	-	-	4,3	8,0	5,0	4,3	-	20,0	-	-	3,5
6 - 8	-	-	4,3	-	25,0	39,1	81,1	-	-	-	26,2
9 - 12	-	-	-	-	-	-	2,7	-	-	-	0,6
13 a více	-	-	-	-	-	13,0	-	-	-	-	1,7
nezjištěno	-	-	-	-	-	-	-	-	-	-	-
celkem	100,0	100,0	100,0	100,0	100,0	100,0	100,0	100,0	100,0	100,0	100,0

2. Bytové domy

Tab. č. 250 Trvale obydlené domy s byty podle období výstavby nebo rekonstrukce, podle počtu bytů, technického vybavení, počtu nadzemních podlaží, materiálu nosných zdí a podle druhu domu

Semily

Trvale obydlené domy s byty a jejich vybavení	Období výstavby nebo rekonstrukce										Trvale obydlené domy celkem
	do r. 1899	1900 - 1919	1920 - 1945	1946 - 1960	1961 - 1970	1971 - 1980	1981 - 1990	1991 - 1995	1996 a později	nezjištěno	
16. Výtah v domě se 4+ nadz. podlažími	-	-	-	-	5	12	31	3	-	1	52
17. Podíl (%) domů se 4+ nadz. podlažími s výtahem	-	-	-	-	55,6	66,7	91,2	75,0	X	100,0	55,3
18. Materiál nosných zdí											
cihly, tvárnice, cihlové bloky	13	15	21	25	17	10	4	2	-	-	107
kámen	1	-	-	-	-	-	-	-	-	-	1
kámen a cihly	1	3	2	-	-	-	2	1	1	1	11
stěnové panely	-	-	-	-	3	13	31	2	-	1	50
nepálené cihly	-	-	-	-	-	-	-	-	-	-	-
dřevo	-	-	-	-	-	-	-	-	-	-	-
jiné kombinace materiálů a ostatní	3	-	-	-	-	-	-	-	-	-	3
nezjištěno	-	-	-	-	-	-	-	-	-	-	-
celkem	18	18	23	25	20	23	37	5	1	2	172
19. Podíl (%) domů podle materiálu nosných zdí											
cihly, tvárnice, cihlové bloky	72,2	83,3	91,3	100,0	85,0	43,5	10,8	40,0	-	-	62,2
kámen	5,6	-	-	-	-	-	-	-	-	-	0,6
kámen a cihly	5,6	16,7	8,7	-	-	-	5,4	20,0	100,0	50,0	6,4
stěnové panely	-	-	-	-	15,0	56,5	83,8	40,0	-	50,0	29,1
nepálené cihly	-	-	-	-	-	-	-	-	-	-	-
dřevo	-	-	-	-	-	-	-	-	-	-	-
jiné kombinace materiálů a ostatní	16,7	-	-	-	-	-	-	-	-	-	1,7
nezjištěno	-	-	-	-	-	-	-	-	-	-	-
celkem	100,0	100,0	100,0	100,0	100,0	100,0	100,0	100,0	100,0	100,0	100,0

3. Ostatní budovy

Tab. č. 250 Trvale obydlené domy s byty podle období výstavby nebo rekonstrukce, podle počtu bytů, technického vybavení, počtu nadzemních podlaží, materiálu nosných zdí a podle druhu domu

Semily

Trvale obydlené domy s byty a jejich vybavení	Období výstavby nebo rekonstrukce										Trvale obydlené domy celkem
	do r. 1899	1900 - 1919	1920 - 1945	1946 - 1960	1961 - 1970	1971 - 1980	1981 - 1990	1991 - 1995	1996 a později	nezjištěno	
1. Trvale obydlené domy											
celkem	2	4	7	2	2	3	2	8	3	1	34
v %	5,9	11,8	20,6	5,9	5,9	8,8	5,9	23,5	8,8	2,9	100,0
v nich počet: bytů trvale obydlených	4	6	7	3	4	4	3	10	3	1	45
bytů neobydlených	-	-	1	-	-	1	-	-	-	1	3
2. V trvale obydlených bytech											
obytná plocha (v tis. m2)	0	0	0	0	0	0	0	1	0	0	2
celková plocha (v tis. m2)	0	0	0	0	0	0	0	1	0	0	3
obyt. míst. 4 m2 a více podl. plochy	9	16	15	8	11	12	11	34	7	2	125
obyt. míst. 8 m2 a více podl. plochy	8	16	13	8	11	10	11	32	7	2	118
hospodařící domácnosti	4	7	8	3	4	6	3	11	3	1	50
cenzové domácnosti	4	7	8	3	4	6	3	11	3	1	50
osoby bydlící v bytech	10	14	18	12	15	16	9	31	5	1	131
3. Podíl (%) v trvale obydlených bytech											
obytné plochy	9,2	13,3	11,2	5,2	9,1	8,1	6,9	30,1	5,5	1,5	100,0
celkové plochy	8,8	12,8	12,3	5,1	9,1	7,6	6,8	29,9	5,8	2,0	100,0
obyt. míst. 4 m2 a více podl. plochy	7,2	12,8	12,0	6,4	8,8	9,6	8,8	27,2	5,6	1,6	100,0
obyt. míst. 8 m2 a více podl. plochy	6,8	13,6	11,0	6,8	9,3	8,5	9,3	27,1	5,9	1,7	100,0
hospodařících domácností	8,0	14,0	16,0	6,0	8,0	12,0	6,0	22,0	6,0	2,0	100,0
cenzových domácností	8,0	14,0	16,0	6,0	8,0	12,0	6,0	22,0	6,0	2,0	100,0
osob bydlících v bytech	7,6	10,7	13,7	9,2	11,5	12,2	6,9	23,7	3,8	0,8	100,0
4. Domy s počtem všech bytů											
1	1	3	6	1	1	1	1	6	3	-	23
2	-	-	1	1	-	2	1	2	-	1	8
3	1	1	-	-	1	-	-	-	-	-	3
4	-	-	-	-	-	-	-	-	-	-	-
5 - 9	-	-	-	-	-	-	-	-	-	-	-
10 - 19	-	-	-	-	-	-	-	-	-	-	-
20 - 49	-	-	-	-	-	-	-	-	-	-	-
50+	-	-	-	-	-	-	-	-	-	-	-
celkem	2	4	7	2	2	3	2	8	3	1	34
5. Podíl (%) domů s počtem všech bytů											
1	50,0	75,0	85,7	50,0	50,0	33,3	50,0	75,0	100,0	-	67,6
2	-	-	14,3	50,0	-	66,7	50,0	25,0	-	100,0	23,5
3	50,0	25,0	-	-	50,0	-	-	-	-	-	8,8
4	-	-	-	-	-	-	-	-	-	-	-
5 - 9	-	-	-	-	-	-	-	-	-	-	-
10 - 19	-	-	-	-	-	-	-	-	-	-	-
20 - 49	-	-	-	-	-	-	-	-	-	-	-
50+	-	-	-	-	-	-	-	-	-	-	-
celkem	100,0	100,0	100,0	100,0	100,0	100,0	100,0	100,0	100,0	100,0	100,0

3. Ostatní budovy

Tab. č. 250 Trvale obydlené domy s byty podle období výstavby nebo rekonstrukce, podle počtu bytů, technického vybavení, počtu nadzemních podlaží, materiálu nosných zdí a podle druhu domu

Semily

Trvale obydlené domy s byty a jejich vybavení	Období výstavby nebo rekonstrukce										Trvale obydlené domy celkem
	do r. 1899	1900 - 1919	1920 - 1945	1946 - 1960	1961 - 1970	1971 - 1980	1981 - 1990	1991 - 1995	1996 a později	nezjištěno	
6. Plyn											
z veřejné sítě	1	4	7	2	2	1	1	7	2	1	28
z domovního zásobníku	-	-	-	-	-	-	-	-	-	-	-
bez plynu	1	-	-	-	-	2	1	1	1	-	6
nezjištěno	-	-	-	-	-	-	-	-	-	-	-
celkem	2	4	7	2	2	3	2	8	3	1	34
7. Podíl (%) domů s plynem											
z veřejné sítě	50,0	100,0	100,0	100,0	100,0	33,3	50,0	87,5	66,7	100,0	82,4
z domovního zásobníku	-	-	-	-	-	-	-	-	-	-	-
bez plynu	50,0	-	-	-	-	66,7	50,0	12,5	33,3	-	17,6
nezjištěno	-	-	-	-	-	-	-	-	-	-	-
celkem	100,0	100,0	100,0	100,0	100,0	100,0	100,0	100,0	100,0	100,0	100,0
8. Vodovod											
v domě z veřejné sítě	2	4	7	2	2	3	2	7	3	1	33
v domě domácí	-	-	-	-	-	-	-	1	-	-	1
domy s vodovodem celkem	2	4	7	2	2	3	2	8	3	1	34
mimo dům	-	-	-	-	-	-	-	-	-	-	-
bez vodovodu	-	-	-	-	-	-	-	-	-	-	-
nezjištěno	-	-	-	-	-	-	-	-	-	-	-
úhrnem	2	4	7	2	2	3	2	8	3	1	34
z toho: plyn a voda v domě	1	4	7	2	2	1	1	7	2	1	28
9. Podíl (%) domů s vodovodem											
v domě z veřejné sítě	100,0	100,0	100,0	100,0	100,0	100,0	100,0	87,5	100,0	100,0	97,1
v domě domácí	-	-	-	-	-	-	-	12,5	-	-	2,9
domy s vodovodem celkem	100,0	100,0	100,0	100,0	100,0	100,0	100,0	100,0	100,0	100,0	100,0
mimo dům	-	-	-	-	-	-	-	-	-	-	-
bez vodovodu	-	-	-	-	-	-	-	-	-	-	-
nezjištěno	-	-	-	-	-	-	-	-	-	-	-
úhrnem	100,0	100,0	100,0	100,0	100,0	100,0	100,0	100,0	100,0	100,0	100,0
z toho: plyn a voda v domě	50,0	100,0	100,0	100,0	100,0	33,3	50,0	87,5	66,7	100,0	82,4
10. Kanalizace											
přípoj na kanalizační síť	1	2	5	2	-	1	1	6	2	1	21
domácí čistička odpadních vod	-	-	-	-	-	-	-	-	1	-	1
žumpa, jímka	1	2	2	-	2	2	1	2	-	-	12
bez kanalizace a jímky	-	-	-	-	-	-	-	-	-	-	-
nezjištěno	-	-	-	-	-	-	-	-	-	-	-
celkem	2	4	7	2	2	3	2	8	3	1	34
11. Podíl (%) domů s kanalizací											
přípoj na kanalizační síť	50,0	50,0	71,4	100,0	-	33,3	50,0	75,0	66,7	100,0	61,8
domácí čistička odpadních vod	-	-	-	-	-	-	-	-	33,3	-	2,9
žumpa, jímka	50,0	50,0	28,6	-	100,0	66,7	50,0	25,0	-	-	35,3
bez kanalizace a jímky	-	-	-	-	-	-	-	-	-	-	-
nezjištěno	-	-	-	-	-	-	-	-	-	-	-
celkem	100,0	100,0	100,0	100,0	100,0	100,0	100,0	100,0	100,0	100,0	100,0

3. Ostatní budovy

Tab. č. 250 Trvale obydlené domy s byty podle období výstavby nebo rekonstrukce, podle počtu bytů, technického vybavení, počtu nadzemních podlaží, materiálu nosných zdí a podle druhu domu

Semily

Trvale obydlené domy s byty a jejich vybavení	Období výstavby nebo rekonstrukce										Trvale obydlené domy celkem
	do r. 1899	1900 - 1919	1920 - 1945	1946 - 1960	1961 - 1970	1971 - 1980	1981 - 1990	1991 - 1995	1996 a později	nezjištěno	
12. Ústřední topení											
dálkové topení	-	-	-	-	-	-	-	-	-	-	-
z toho na pevná paliva	-	-	-	-	-	-	-	-	-	-	-
bloková kotelna	-	-	-	-	-	-	-	-	-	-	-
z toho na pevná paliva	-	-	-	-	-	-	-	-	-	-	-
kotelna v domě	-	3	6	1	1	1	2	6	2	1	23
z toho na pevná paliva	-	1	-	-	-	-	1	-	-	-	2
na plyn	-	2	6	1	1	1	1	5	2	1	20
bez dálkového a ústředního topení	2	1	1	1	1	2	-	2	1	-	11
nezjištěno	-	-	-	-	-	-	-	-	-	-	-
celkem	2	4	7	2	2	3	2	8	3	1	34
13. Podíl (%) domů podle ústředního topení											
dálkové topení	-	-	-	-	-	-	-	-	-	-	-
z toho na pevná paliva	-	-	-	-	-	-	-	-	-	-	-
bloková kotelna	-	-	-	-	-	-	-	-	-	-	-
z toho na pevná paliva	-	-	-	-	-	-	-	-	-	-	-
kotelna v domě	-	75,0	85,7	50,0	50,0	33,3	100,0	75,0	66,7	100,0	67,6
z toho na pevná paliva	-	25,0	-	-	-	-	50,0	-	-	-	5,9
na plyn	-	50,0	85,7	50,0	50,0	33,3	50,0	62,5	66,7	100,0	58,8
bez dálkového a ústředního topení	100,0	25,0	14,3	50,0	50,0	66,7	-	25,0	33,3	-	32,4
nezjištěno	-	-	-	-	-	-	-	-	-	-	-
celkem	100,0	100,0	100,0	100,0	100,0	100,0	100,0	100,0	100,0	100,0	100,0
14. Nadzemní podlaží											
1	1	1	-	1	-	-	-	1	-	-	4
2	-	2	5	-	-	3	1	1	2	-	14
3	1	1	2	1	2	-	-	4	-	1	12
4	-	-	-	-	-	-	1	1	1	-	3
5	-	-	-	-	-	-	-	1	-	-	1
6 - 8	-	-	-	-	-	-	-	-	-	-	-
9 - 12	-	-	-	-	-	-	-	-	-	-	-
13 a více	-	-	-	-	-	-	-	-	-	-	-
nezjištěno	-	-	-	-	-	-	-	-	-	-	-
celkem	2	4	7	2	2	3	2	8	3	1	34
15. Podíl (%) domů s nadzemním podlažím											
1	50,0	25,0	-	50,0	-	-	-	12,5	-	-	11,8
2	-	50,0	71,4	-	-	100,0	50,0	12,5	66,7	-	41,2
3	50,0	25,0	28,6	50,0	100,0	-	-	50,0	-	100,0	35,3
4	-	-	-	-	-	-	50,0	12,5	33,3	-	8,8
5	-	-	-	-	-	-	-	12,5	-	-	2,9
6 - 8	-	-	-	-	-	-	-	-	-	-	-
9 - 12	-	-	-	-	-	-	-	-	-	-	-
13 a více	-	-	-	-	-	-	-	-	-	-	-
nezjištěno	-	-	-	-	-	-	-	-	-	-	-
celkem	100,0	100,0	100,0	100,0	100,0	100,0	100,0	100,0	100,0	100,0	100,0

3. Ostatní budovy

Tab. č. 250 Trvale obydlené domy s byty podle období výstavby nebo rekonstrukce, podle počtu bytů, technického vybavení, počtu nadzemních podlaží, materiálu nosných zdí a podle druhu domu

Semily

Trvale obydlené domy s byty a jejich vybavení	Období výstavby nebo rekonstrukce										Trvale obydlené domy celkem	
	do r. 1899	1900 - 1919	1920 - 1945	1946 - 1960	1961 - 1970	1971 - 1980	1981 - 1990	1991 - 1995	1996 a později	nezjištěno		
16. Výtah v domě se 4+ nadz. podlažími	-	-	-	-	-	-	-	-	-	1	-	1
17. Podíl (%) domů se 4+ nadz. podlažími s výtahem	X	X	X	X	X	X	-	-	100,0	X	-	25,0
18. Materiál nosných zdí												
cihly, tvárnice, cihlové bloky	-	3	4	1	1	2	1	5	3	1	-	21
kámen	-	-	-	-	-	-	-	-	-	-	-	-
kámen a cihly	1	1	3	-	-	-	-	3	-	-	-	8
stěnové panely	-	-	-	-	1	-	1	-	-	-	-	2
nepálené cihly	-	-	-	-	-	-	-	-	-	-	-	-
dřevo	-	-	-	-	-	-	-	-	-	-	-	-
jiné kombinace materiálů a ostatní	1	-	-	1	-	1	-	-	-	-	-	3
nezjištěno	-	-	-	-	-	-	-	-	-	-	-	-
celkem	2	4	7	2	2	3	2	8	3	1	-	34
19. Podíl (%) domů podle materiálu nosných zdí												
cihly, tvárnice, cihlové bloky	-	75,0	57,1	50,0	50,0	66,7	50,0	62,5	100,0	100,0	-	61,8
kámen	-	-	-	-	-	-	-	-	-	-	-	-
kámen a cihly	50,0	25,0	42,9	-	-	-	-	37,5	-	-	-	23,5
stěnové panely	-	-	-	-	50,0	-	50,0	-	-	-	-	5,9
nepálené cihly	-	-	-	-	-	-	-	-	-	-	-	-
dřevo	-	-	-	-	-	-	-	-	-	-	-	-
jiné kombinace materiálů a ostatní	50,0	-	-	50,0	-	33,3	-	-	-	-	-	8,8
nezjištěno	-	-	-	-	-	-	-	-	-	-	-	-
celkem	100,0	100,0	100,0	100,0	100,0	100,0	100,0	100,0	100,0	100,0	-	100,0

4. Domovní fond úhrnem

Tab. č. 250 Trvale obydlené domy s byty podle období výstavby nebo rekonstrukce, podle počtu bytů, technického vybavení, počtu nadzemních podlaží, materiálu nosných zdí a podle druhu domu

Semily

Trvale obydlené domy s byty a jejich vybavení	Období výstavby nebo rekonstrukce										Trvale obydlené domy celkem
	do r. 1899	1900 - 1919	1920 - 1945	1946 - 1960	1961 - 1970	1971 - 1980	1981 - 1990	1991 - 1995	1996 a později	nezjištěno	
1. Trvale obydlené domy											
celkem	87	101	246	94	113	194	155	53	49	13	1105
v %	7,9	9,1	22,3	8,5	10,2	17,6	14,0	4,8	4,4	1,2	100,0
v nich počet: bytů trvale obydlených	173	181	442	333	634	686	738	149	54	27	3417
bytů neobydlených	5	7	33	14	18	29	44	4	5	6	165
2. V trvale obydlených bytech											
obytná plocha (v tis. m2)	7	9	21	14	26	34	35	8	4	1	158
celková plocha (v tis. m2)	12	14	32	21	38	50	53	12	6	2	240
obyt. míst. 4 m2 a více podl. plochy	386	470	1110	794	1565	2072	2220	430	201	58	9306
obyt. míst. 8 m2 a více podl. plochy	357	432	1013	766	1512	1976	2157	413	190	58	8874
hospodařící domácnosti	204	201	483	375	697	765	844	158	58	29	3814
cenzové domácnosti	207	204	488	380	700	781	851	159	58	29	3857
osoby bydlící v bytech	522	461	1057	822	1526	1891	2165	402	157	77	9080
3. Podíl (%) v trvale obydlených bytech											
obytné plochy	4,7	5,8	13,1	8,6	16,4	21,2	22,0	4,9	2,6	0,7	100,0
celkové plochy	4,8	5,9	13,5	8,9	15,9	20,7	22,1	4,9	2,6	0,7	100,0
obyt. míst. 4 m2 a více podl. plochy	4,1	5,1	11,9	8,5	16,8	22,3	23,9	4,6	2,2	0,6	100,0
obyt. míst. 8 m2 a více podl. plochy	4,0	4,9	11,4	8,6	17,0	22,3	24,3	4,7	2,1	0,7	100,0
hospodařících domácností	5,3	5,3	12,7	9,8	18,3	20,1	22,1	4,1	1,5	0,8	100,0
cenzových domácností	5,4	5,3	12,7	9,9	18,1	20,2	22,1	4,1	1,5	0,8	100,0
osob bydlících v bytech	5,7	5,1	11,6	9,1	16,8	20,8	23,8	4,4	1,7	0,8	100,0
4. Domy s počtem všech bytů											
1	64	69	152	48	70	121	99	43	43	10	719
2	7	14	59	21	22	50	18	5	4	1	201
3	4	7	15	1	2	1	1	1	1	-	33
4	5	4	8	6	2	1	-	-	-	1	27
5 - 9	5	6	4	8	4	1	5	1	1	-	34
10 - 19	1	1	8	7	6	13	19	1	-	1	57
20 - 49	1	-	-	3	2	4	13	3	-	-	26
50+	-	-	-	-	5	3	-	-	-	-	8
celkem	87	101	246	94	113	194	155	53	49	13	1105
5. Podíl (%) domů s počtem všech bytů											
1	73,6	68,3	61,8	51,1	61,9	62,4	63,9	81,1	87,8	76,9	65,1
2	8,0	13,9	24,0	22,3	19,5	25,8	11,6	9,4	8,2	7,7	18,2
3	4,6	6,9	6,1	1,1	1,8	0,5	0,6	1,9	2,0	-	3,0
4	5,7	4,0	3,3	6,4	1,8	0,5	-	-	-	7,7	2,4
5 - 9	5,7	5,9	1,6	8,5	3,5	0,5	3,2	-	2,0	-	3,1
10 - 19	1,1	1,0	3,3	7,4	5,3	6,7	12,3	1,9	-	7,7	5,2
20 - 49	1,1	-	-	3,2	1,8	2,1	8,4	5,7	-	-	2,4
50+	-	-	-	-	4,4	1,5	-	-	-	-	0,7
celkem	100,0	100,0	100,0	100,0	100,0	100,0	100,0	100,0	100,0	100,0	100,0

4. Domovní fond úhrnem

Tab. č. 250 Trvale obydlené domy s byty podle období výstavby nebo rekonstrukce, podle počtu bytů, technického vybavení, počtu nadzemních podlaží, materiálu nosných zdí a podle druhu domu

Semily

Trvale obydlené domy s byty a jejich vybavení	Období výstavby nebo rekonstrukce										Trvale obydlené domy celkem
	do r. 1899	1900 - 1919	1920 - 1945	1946 - 1960	1961 - 1970	1971 - 1980	1981 - 1990	1991 - 1995	1996 a později	nezjištěno	
6. Plyn											
z veřejné sítě	39	75	172	70	70	134	112	35	39	5	751
z domovního zásobníku	2	1	2	-	1	2	3	-	1	-	12
bez plynu	46	24	72	24	41	58	39	18	9	2	333
nezjištěno	-	1	-	-	1	-	1	-	-	6	9
celkem	87	101	246	94	113	194	155	53	49	13	1105
7. Podíl (%) domů s plynem											
z veřejné sítě	44,8	74,3	69,9	74,5	61,9	69,1	72,3	66,0	79,6	38,5	68,0
z domovního zásobníku	2,3	1,0	0,8	-	0,9	1,0	1,9	-	2,0	-	1,1
bez plynu	52,9	23,8	29,3	25,5	36,3	29,9	25,2	34,0	18,4	15,4	30,1
nezjištěno	-	1,0	-	-	0,9	-	0,6	-	-	46,2	0,8
celkem	100,0	100,0	100,0	100,0	100,0	100,0	100,0	100,0	100,0	100,0	100,0
8. Vodovod											
v domě z veřejné sítě	60	91	215	85	103	165	136	43	42	8	948
v domě domácí	20	8	29	9	10	29	19	9	7	-	140
domy s vodovodem celkem	80	99	244	94	113	194	155	52	49	8	1088
mimo dům	1	-	-	-	-	-	-	1	-	-	2
bez vodovodu	6	2	2	-	-	-	-	-	-	-	10
nezjištěno	-	-	-	-	-	-	-	-	-	5	5
úhrnem	87	101	246	94	113	194	155	53	49	13	1105
z toho: plyn a voda v domě	41	76	174	70	71	136	115	34	40	5	762
9. Podíl (%) domů s vodovodem											
v domě z veřejné sítě	69,0	90,1	87,4	90,4	91,2	85,1	87,7	81,1	85,7	61,5	85,8
v domě domácí	23,0	7,9	11,8	9,6	8,8	14,9	12,3	17,0	14,3	-	12,7
domy s vodovodem celkem	92,0	98,0	99,2	100,0	100,0	100,0	100,0	98,1	100,0	61,5	98,5
mimo dům	1,1	-	-	-	-	-	-	1,9	-	-	0,2
bez vodovodu	6,9	2,0	0,8	-	-	-	-	-	-	-	0,9
nezjištěno	-	-	-	-	-	-	-	-	-	38,5	0,5
úhrnem	100,0	100,0	100,0	100,0	100,0	100,0	100,0	100,0	100,0	100,0	100,0
z toho: plyn a voda v domě	47,1	75,2	70,7	74,5	62,8	70,1	74,2	64,2	81,6	38,5	69,0
10. Kanalizace											
přípoj na kanalizační síť	27	56	105	45	53	111	88	29	20	5	539
domácí čistička odpadních vod	-	3	7	2	6	7	7	1	7	-	40
žumpa, jímka	58	41	134	47	53	76	60	22	22	1	514
bez kanalizace a jímky	2	1	-	-	-	-	-	1	-	-	4
nezjištěno	-	-	-	-	1	-	-	-	-	7	8
celkem	87	101	246	94	113	194	155	53	49	13	1105
11. Podíl (%) domů s kanalizací											
přípoj na kanalizační síť	31,0	55,4	42,7	47,9	46,9	57,2	56,8	54,7	40,8	38,5	48,8
domácí čistička odpadních vod	-	3,0	2,8	2,1	5,3	3,6	4,5	1,9	14,3	-	3,6
žumpa, jímka	66,7	40,6	54,5	50,0	46,9	39,2	38,7	41,5	44,9	7,7	46,5
bez kanalizace a jímky	2,3	1,0	-	-	-	-	-	1,9	-	-	0,4
nezjištěno	-	-	-	-	0,9	-	-	-	-	53,8	0,7
celkem	100,0	100,0	100,0	100,0	100,0	100,0	100,0	100,0	100,0	100,0	100,0

4. Domovní fond úhrnem

Tab. č. 250 Trvale obydlené domy s byty podle období výstavby nebo rekonstrukce, podle počtu bytů, technického vybavení, počtu nadzemních podlaží, materiálu nosných zdí a podle druhu domu

Semily

Trvale obydlené domy s byty a jejich vybavení	Období výstavby nebo rekonstrukce										Trvale obydlené domy celkem
	do r. 1899	1900 - 1919	1920 - 1945	1946 - 1960	1961 - 1970	1971 - 1980	1981 - 1990	1991 - 1995	1996 a později	nezjištěno	
12. Ústřední topení											
dálkové topení	-	-	1	4	4	10	31	1	-	1	52
z toho na pevná paliva	-	-	-	-	-	-	-	-	-	-	-
bloková kotelna	-	-	-	1	3	2	-	1	-	-	7
z toho na pevná paliva	-	-	-	-	-	-	-	-	-	-	-
kotelna v domě	23	47	138	50	59	143	100	37	37	2	636
z toho na pevná paliva	13	10	38	15	18	44	36	7	7	-	188
na plyn	9	36	95	35	39	90	59	25	28	2	418
bez dálkového a ústředního topení	64	54	107	39	46	38	24	13	12	3	400
nezjištěno	-	-	-	-	1	1	-	1	-	7	10
celkem	87	101	246	94	113	194	155	53	49	13	1105
13. Podíl (%) domů podle ústředního topení											
dálkové topení	-	-	0,4	4,3	3,5	5,2	20,0	1,9	-	7,7	4,7
z toho na pevná paliva	-	-	-	-	-	-	-	-	-	-	-
bloková kotelna	-	-	-	1,1	2,7	1,0	-	1,9	-	-	0,6
z toho na pevná paliva	-	-	-	-	-	-	-	-	-	-	-
kotelna v domě	26,4	46,5	56,1	53,2	52,2	73,7	64,5	69,8	75,5	15,4	57,6
z toho na pevná paliva	14,9	9,9	15,4	16,0	15,9	22,7	23,2	13,2	14,3	-	17,0
na plyn	10,3	35,6	38,6	37,2	34,5	46,4	38,1	47,2	57,1	15,4	37,8
bez dálkového a ústředního topení	73,6	53,5	43,5	41,5	40,7	19,6	15,5	24,5	24,5	23,1	36,2
nezjištěno	-	-	-	-	0,9	0,5	-	1,9	-	53,8	0,9
celkem	100,0	100,0	100,0	100,0	100,0	100,0	100,0	100,0	100,0	100,0	100,0
14. Nadzemní podlaží											
1	29	22	34	15	23	20	13	6	3	1	166
2	45	62	182	48	69	144	104	34	44	4	736
3	6	14	26	14	12	12	3	7	1	1	96
4	5	3	2	14	3	5	4	4	1	1	42
5	-	-	1	2	1	1	-	2	-	-	7
6 - 8	-	-	1	-	5	9	30	-	-	-	45
9 - 12	-	-	-	-	-	-	1	-	-	-	1
13 a více	-	-	-	-	-	3	-	-	-	-	3
nezjištěno	2	-	-	1	-	-	-	-	-	6	9
celkem	87	101	246	94	113	194	155	53	49	13	1105
15. Podíl (%) domů s nadzemním podlažím											
1	33,3	21,8	13,8	16,0	20,4	10,3	8,4	11,3	6,1	7,7	15,0
2	51,7	61,4	74,0	51,1	61,1	74,2	67,1	64,2	89,8	30,8	66,6
3	6,9	13,9	10,6	14,9	10,6	6,2	1,9	13,2	2,0	7,7	8,7
4	5,7	3,0	0,8	14,9	2,7	2,6	2,6	7,5	2,0	7,7	3,8
5	-	-	0,4	2,1	0,9	0,5	-	3,8	-	-	0,6
6 - 8	-	-	0,4	-	4,4	4,6	19,4	-	-	-	4,1
9 - 12	-	-	-	-	-	-	0,6	-	-	-	0,1
13 a více	-	-	-	-	-	1,5	-	-	-	-	0,3
nezjištěno	2,3	-	-	1,1	-	-	-	-	-	46,2	0,8
celkem	100,0	100,0	100,0	100,0	100,0	100,0	100,0	100,0	100,0	100,0	100,0

4. Domovní fond úhrnem

Tab. č. 250 Trvale obydlené domy s byty podle období výstavby nebo rekonstrukce, podle počtu bytů, technického vybavení, počtu nadzemních podlaží, materiálu nosných zdí a podle druhu domu

Semily

Trvale obydlené domy s byty a jejich vybavení	Období výstavby nebo rekonstrukce										Trvale obydlené domy celkem
	do r. 1899	1900 - 1919	1920 - 1945	1946 - 1960	1961 - 1970	1971 - 1980	1981 - 1990	1991 - 1995	1996 a později	nezjištěno	
16. Výtah v domě se 4+ nadz. podlažími	-	-	-	-	5	12	31	3	1	1	53
17. Podíl (%) domů se 4+ nadz. podlažími s výtahem	-	-	-	-	55,6	66,7	88,6	50,0	100,0	100,0	54,1
18. Materiál nosných zdí											
cihly, tvárnice, cihlové bloky	31	63	170	71	94	140	106	44	41	3	763
kámen	2	-	2	-	-	-	-	-	-	-	4
kámen a cihly	32	32	63	16	9	7	10	5	6	3	183
stěnové panely	-	-	-	-	5	22	33	2	-	1	63
nepálené cihly	7	5	2	1	1	-	-	-	-	-	16
dřevo	4	-	2	3	-	8	1	1	-	-	19
jiné kombinace materiálů a ostatní	11	1	7	3	4	17	5	1	2	-	51
nezjištěno	-	-	-	-	-	-	-	-	-	6	6
celkem	87	101	246	94	113	194	155	53	49	13	1105
19. Podíl (%) domů podle materiálu nosných zdí											
cihly, tvárnice, cihlové bloky	35,6	62,4	69,1	75,5	83,2	72,2	68,4	83,0	83,7	23,1	69,0
kámen	2,3	-	0,8	-	-	-	-	-	-	-	0,4
kámen a cihly	36,8	31,7	25,6	17,0	8,0	3,6	6,5	9,4	12,2	23,1	16,6
stěnové panely	-	-	-	-	4,4	11,3	21,3	3,8	-	7,7	5,7
nepálené cihly	8,0	5,0	0,8	1,1	0,9	-	-	-	-	-	1,4
dřevo	4,6	-	0,8	3,2	-	4,1	0,6	1,9	-	-	1,7
jiné kombinace materiálů a ostatní	12,6	1,0	2,8	3,2	3,5	8,8	3,2	1,9	4,1	-	4,6
nezjištěno	-	-	-	-	-	-	-	-	-	46,2	0,5
celkem	100,0	100,0	100,0	100,0	100,0	100,0	100,0	100,0	100,0	100,0	100,0

1. Rodinné domy

Tab. č. 251 Trvale obydlené domy s byty podle vlastníka domu,
podle období výstavby nebo rekonstrukce, počtu bytů a podle druhu
domu

Semily

Období výstavby nebo rekonstrukce a počet bytů v domě	Vlastník domu								Celkový počet		
	soukromá fyzická osoba	obec, stát	bytové družstvo	zahraniční vlastník	práv. os. za účelem privatiz.	jiná právnícká osoba	kombinace vlastníků	nezjištěno	trvale obydlených domů	všech bytů	osob bydlících v bytech
Do roku 1899											
s počtem bytů: 1	61	1	-	-	1	-	-	-	63	63	157
2	2	-	-	-	-	-	1	-	3	6	13
3	1	-	-	-	-	-	-	-	1	3	11
4	-	-	-	-	-	-	-	-	-	-	-
5 - 9	-	-	-	-	-	-	-	-	-	-	-
10 - 19	-	-	-	-	-	-	-	-	-	-	-
20 - 49	-	-	-	-	-	-	-	-	-	-	-
50+	-	-	-	-	-	-	-	-	-	-	-
celkem	64	1	-	-	1	-	1	-	67	72	181
%	95,5	1,5	-	-	1,5	-	1,5	-	100,0	x	x
1900 - 1945											
s počtem bytů: 1	203	1	-	1	2	2	3	-	212	212	524
2	66	-	-	-	-	-	3	-	69	138	297
3	12	-	-	-	-	-	2	-	14	42	78
4	-	-	-	-	-	-	-	-	-	-	-
5 - 9	-	-	-	-	-	-	-	-	-	-	-
10 - 19	-	-	-	-	-	-	-	-	-	-	-
20 - 49	-	-	-	-	-	-	-	-	-	-	-
50+	-	-	-	-	-	-	-	-	-	-	-
celkem	281	1	-	1	2	2	8	-	295	392	899
%	95,3	0,3	-	0,3	0,7	0,7	2,7	-	100,0	x	x
1946 - 1960											
s počtem bytů: 1	46	-	-	-	-	1	-	-	47	47	108
2	20	-	-	-	-	-	-	-	20	40	91
3	-	-	-	-	-	-	-	-	-	-	-
4	-	-	-	-	-	-	-	-	-	-	-
5 - 9	-	-	-	-	-	-	-	-	-	-	-
10 - 19	-	-	-	-	-	-	-	-	-	-	-
20 - 49	-	-	-	-	-	-	-	-	-	-	-
50+	-	-	-	-	-	-	-	-	-	-	-
celkem	66	-	-	-	-	1	-	-	67	87	199
%	98,5	-	-	-	-	1,5	-	-	100,0	x	x
1961 - 1970											
s počtem bytů: 1	68	-	-	-	-	-	1	-	69	69	193
2	22	-	-	-	-	-	-	-	22	44	97
3	-	-	-	-	-	-	-	-	-	-	-
4	-	-	-	-	-	-	-	-	-	-	-
5 - 9	-	-	-	-	-	-	-	-	-	-	-
10 - 19	-	-	-	-	-	-	-	-	-	-	-
20 - 49	-	-	-	-	-	-	-	-	-	-	-
50+	-	-	-	-	-	-	-	-	-	-	-
celkem	90	-	-	-	-	-	1	-	91	113	290
%	98,9	-	-	-	-	-	1,1	-	100,0	x	x

1. Rodinné domy

Tab. č. 251 Trvale obydlené domy s byty podle vlastníka domu,
podle období výstavby nebo rekonstrukce, počtu bytů a podle druhu
domu

Semily

Období výstavby nebo rekonstrukce a počet bytů v domě	Vlastník domu								Celkový počet		
	soukromá fyzická osoba	obec, stát	bytové družstvo	zahraniční vlastník	práv. os. za účelem privatiz.	jiná právnícká osoba	kombinace vlastníků	nezjištěno	trvale obydlených domů	všech bytů	osob bydlících v bytech
1971 - 1980											
s počtem bytů: 1	118	-	-	-	-	1	1	-	120	120	395
2	47	-	-	-	-	1	-	-	48	96	241
3	-	-	-	-	-	-	-	-	-	-	-
4	-	-	-	-	-	-	-	-	-	-	-
5 - 9	-	-	-	-	-	-	-	-	-	-	-
10 - 19	-	-	-	-	-	-	-	-	-	-	-
20 - 49	-	-	-	-	-	-	-	-	-	-	-
50+	-	-	-	-	-	-	-	-	-	-	-
celkem	165	-	-	-	-	2	1	-	168	216	636
%	98,2	-	-	-	-	1,2	0,6	-	100,0	x	x
1981 - 1990											
s počtem bytů: 1	96	1	-	-	-	-	1	-	98	98	378
2	17	-	-	-	-	-	-	-	17	34	80
3	-	-	-	-	-	-	1	-	1	3	10
4	-	-	-	-	-	-	-	-	-	-	-
5 - 9	-	-	-	-	-	-	-	-	-	-	-
10 - 19	-	-	-	-	-	-	-	-	-	-	-
20 - 49	-	-	-	-	-	-	-	-	-	-	-
50+	-	-	-	-	-	-	-	-	-	-	-
celkem	113	1	-	-	-	-	2	-	116	135	468
%	97,4	0,9	-	-	-	-	1,7	-	100,0	x	x
1991 - 1995											
s počtem bytů: 1	36	-	-	-	-	-	1	-	37	37	128
2	3	-	-	-	-	-	-	-	3	6	16
3	-	-	-	-	-	-	-	-	-	-	-
4	-	-	-	-	-	-	-	-	-	-	-
5 - 9	-	-	-	-	-	-	-	-	-	-	-
10 - 19	-	-	-	-	-	-	-	-	-	-	-
20 - 49	-	-	-	-	-	-	-	-	-	-	-
50+	-	-	-	-	-	-	-	-	-	-	-
celkem	39	-	-	-	-	-	1	-	40	43	144
%	97,5	-	-	-	-	-	2,5	-	100,0	x	x
1996 a později											
s počtem bytů: 1	39	-	-	-	-	-	1	-	40	40	123
2	4	-	-	-	-	-	-	-	4	8	18
3	1	-	-	-	-	-	-	-	1	3	4
4	-	-	-	-	-	-	-	-	-	-	-
5 - 9	-	-	-	-	-	-	-	-	-	-	-
10 - 19	-	-	-	-	-	-	-	-	-	-	-
20 - 49	-	-	-	-	-	-	-	-	-	-	-
50+	-	-	-	-	-	-	-	-	-	-	-
celkem	44	-	-	-	-	-	1	-	45	51	145
%	97,8	-	-	-	-	-	2,2	-	100,0	x	x

1. Rodinné domy

Tab. č. 251 Trvale obydlené domy s byty podle vlastníka domu, podle období výstavby nebo rekonstrukce, počtu bytů a podle druhu domu

Semily

Období výstavby nebo rekonstrukce a počet bytů v domě	Vlastník domu								Celkový počet		
	soukromá fyzická osoba	obec, stát	bytové družstvo	zahraniční vlastník	práv. os. za účelem privatiz.	jiná právnícká osoba	kombinace vlastníků	nezjištěno	trvale obydlených domů	všech bytů	osob bydlících v bytech
Nezjištěno											
s počtem bytů: 1	7	-	-	-	-	-	-	3	10	10	18
2	-	-	-	-	-	-	-	-	-	-	-
3	-	-	-	-	-	-	-	-	-	-	-
4	-	-	-	-	-	-	-	-	-	-	-
5 - 9	-	-	-	-	-	-	-	-	-	-	-
10 - 19	-	-	-	-	-	-	-	-	-	-	-
20 - 49	-	-	-	-	-	-	-	-	-	-	-
50+	-	-	-	-	-	-	-	-	-	-	-
celkem	7	-	-	-	-	-	-	3	10	10	18
%	70,0	-	-	-	-	-	-	30,0	100,0	x	x
Úhrn domů											
s počtem bytů: 1	674	3	-	1	3	4	8	3	696	696	2024
2	181	-	-	-	-	1	4	-	186	372	853
3	14	-	-	-	-	-	3	-	17	51	103
4	-	-	-	-	-	-	-	-	-	-	-
5 - 9	-	-	-	-	-	-	-	-	-	-	-
10 - 19	-	-	-	-	-	-	-	-	-	-	-
20 - 49	-	-	-	-	-	-	-	-	-	-	-
50+	-	-	-	-	-	-	-	-	-	-	-
celkem	869	3	-	1	3	5	15	3	899	1119	2980
%	96,7	0,3	-	0,1	0,3	0,6	1,7	0,3	100,0	x	x
Podíl (%)											
domů přísl. vlastníka podle počtu bytů											
1	77,6	100,0	X	100,0	100,0	80,0	53,3	100,0	77,4	x	x
2	20,8	-	X	-	-	20,0	26,7	-	20,7	x	x
3	1,6	-	X	-	-	-	20,0	-	1,9	x	x
4	-	-	X	-	-	-	-	-	-	x	x
5 - 9	-	-	X	-	-	-	-	-	-	x	x
10 - 19	-	-	X	-	-	-	-	-	-	x	x
20 - 49	-	-	X	-	-	-	-	-	-	x	x
50+	-	-	X	-	-	-	-	-	-	x	x
celkem	100,0	100,0	X	100,0	100,0	100,0	100,0	100,0	100,0	x	x
domů přísl. velikosti podle vlastníka											
1	96,8	0,4	-	0,1	0,4	0,6	1,1	0,4	100,0	x	x
2	97,3	-	-	-	-	0,5	2,2	-	100,0	x	x
3	82,4	-	-	-	-	-	17,6	-	100,0	x	x
4	X	X	X	X	X	X	X	X	X	x	x
5 - 9	X	X	X	X	X	X	X	X	X	x	x
10 - 19	X	X	X	X	X	X	X	X	X	x	x
20 - 49	X	X	X	X	X	X	X	X	X	x	x
50+	X	X	X	X	X	X	X	X	X	x	x
celkem	96,7	0,3	-	0,1	0,3	0,6	1,7	0,3	100,0	x	x
průměrný počet bytů v domě	1,2	1,0	X	1,0	1,0	1,2	1,7	1,0	1,2	x	x
průměrná stáří domů	48,2	66,0	X	73,0	85,0	56,0	55,7	X	48,5	x	x

2. Bytové domy

Tab. č. 251 Trvale obydlené domy s byty podle vlastníka domu, podle období výstavby nebo rekonstrukce, počtu bytů a podle druhu domu

Semily

Období výstavby nebo rekonstrukce a počet bytů v domě	Vlastník domu								Celkový počet		
	soukromá fyzická osoba	obec, stát	bytové družstvo	zahraniční vlastník	práv. os. za účelem privatiz.	jiná právnícká osoba	kombinace vlastníků	nezjištěno	trvale obydlených domů	všech bytů	osob bydlících v bytech
Do roku 1899											
s počtem bytů: 1	-	-	-	-	-	-	-	-	-	-	-
2	2	1	-	-	1	-	-	-	4	8	27
3	2	-	-	-	-	-	-	-	2	6	11
4	-	5	-	-	-	-	-	-	5	20	68
5 - 9	-	5	-	-	-	-	-	-	5	33	101
10 - 19	-	1	-	-	-	-	-	-	1	10	25
20 - 49	-	1	-	-	-	-	-	-	1	25	99
50+	-	-	-	-	-	-	-	-	-	-	-
celkem	4	13	-	-	1	-	-	-	18	102	331
%	22,2	72,2	-	-	5,6	-	-	-	100,0	x	x
1900 - 1945											
s počtem bytů: 1	-	-	-	-	-	-	-	-	-	-	-
2	2	1	-	-	-	-	-	-	3	6	26
3	2	3	-	-	-	1	1	-	7	21	58
4	7	3	-	-	1	-	1	-	12	48	113
5 - 9	3	5	-	-	2	-	-	-	10	62	148
10 - 19	-	5	-	-	2	-	2	-	9	120	242
20 - 49	-	-	-	-	-	-	-	-	-	-	-
50+	-	-	-	-	-	-	-	-	-	-	-
celkem	14	17	-	-	5	1	4	-	41	257	587
%	34,1	41,5	-	-	12,2	2,4	9,8	-	100,0	x	x
1946 - 1960											
s počtem bytů: 1	-	-	-	-	-	-	-	-	-	-	-
2	-	-	-	-	-	-	-	-	-	-	-
3	1	-	-	-	-	-	-	-	1	3	6
4	2	2	-	-	-	-	2	-	6	24	36
5 - 9	-	6	-	-	1	-	1	-	8	46	131
10 - 19	1	5	-	-	-	-	1	-	7	104	249
20 - 49	-	3	-	-	-	-	-	-	3	80	189
50+	-	-	-	-	-	-	-	-	-	-	-
celkem	4	16	-	-	1	-	4	-	25	257	611
%	16,0	64,0	-	-	4,0	-	16,0	-	100,0	x	x
1961 - 1970											
s počtem bytů: 1	-	-	-	-	-	-	-	-	-	-	-
2	-	-	-	-	-	-	-	-	-	-	-
3	-	-	-	-	-	1	-	-	1	3	7
4	-	-	-	-	-	1	1	-	2	8	28
5 - 9	-	1	1	-	-	-	2	-	4	26	71
10 - 19	1	3	-	-	1	-	1	-	6	96	228
20 - 49	-	2	-	-	-	-	-	-	2	60	147
50+	-	1	2	-	-	-	2	-	5	342	740
celkem	1	7	3	-	1	2	6	-	20	535	1221
%	5,0	35,0	15,0	-	5,0	10,0	30,0	-	100,0	x	x

2. Bytové domy

Tab. č. 251 Trvale obydlené domy s byty podle vlastníka domu,
podle období výstavby nebo rekonstrukce, počtu bytů a podle druhu
domu

Semily

Období výstavby nebo rekonstrukce a počet bytů v domě	Vlastník domu								Celkový počet		
	soukromá fyzická osoba	obec, stát	bytové družstvo	zahraniční vlastník	práv. os. za účelem privatiz.	jiná právnícká osoba	kombinace vlastníků	nezjištěno	trvale obydlených domů	všech bytů	osob bydlících v bytech
1971 - 1980											
s počtem bytů: 1	-	-	-	-	-	-	-	-	-	-	-
2	-	-	-	-	-	-	-	-	-	-	-
3	-	-	-	-	-	1	-	-	1	3	7
4	-	-	-	-	-	1	-	-	1	4	20
5 - 9	-	-	-	-	-	-	1	-	1	5	13
10 - 19	-	-	5	-	6	-	2	-	13	191	489
20 - 49	-	-	3	-	1	-	-	-	4	96	251
50+	-	2	1	-	-	-	-	-	3	195	459
celkem	-	2	9	-	7	2	3	-	23	494	1239
%	-	8,7	39,1	-	30,4	8,7	13,0	-	100,0	x	x
1981 - 1990											
s počtem bytů: 1	-	-	-	-	-	-	-	-	-	-	-
2	-	-	-	-	-	-	-	-	-	-	-
3	-	-	-	-	-	-	-	-	-	-	-
4	-	-	-	-	-	-	-	-	-	-	-
5 - 9	2	-	-	-	-	1	2	-	5	32	70
10 - 19	-	-	14	-	5	-	-	-	19	296	937
20 - 49	-	1	10	-	2	-	-	-	13	316	681
50+	-	-	-	-	-	-	-	-	-	-	-
celkem	2	1	24	-	7	1	2	-	37	644	1688
%	5,4	2,7	64,9	-	18,9	2,7	5,4	-	100,0	x	x
1991 - 1995											
s počtem bytů: 1	-	-	-	-	-	-	-	-	-	-	-
2	-	-	-	-	-	-	-	-	-	-	-
3	1	-	-	-	-	-	-	-	1	3	10
4	-	-	-	-	-	-	-	-	-	-	-
5 - 9	-	-	-	-	-	-	-	-	-	-	-
10 - 19	-	-	1	-	-	-	-	-	1	17	45
20 - 49	-	1	1	-	1	-	-	-	3	80	172
50+	-	-	-	-	-	-	-	-	-	-	-
celkem	1	1	2	-	1	-	-	-	5	100	227
%	20,0	20,0	40,0	-	20,0	-	-	-	100,0	x	x
1996 a později											
s počtem bytů: 1	-	-	-	-	-	-	-	-	-	-	-
2	-	-	-	-	-	-	-	-	-	-	-
3	-	-	-	-	-	-	-	-	-	-	-
4	-	-	-	-	-	-	-	-	-	-	-
5 - 9	1	-	-	-	-	-	-	-	1	5	7
10 - 19	-	-	-	-	-	-	-	-	-	-	-
20 - 49	-	-	-	-	-	-	-	-	-	-	-
50+	-	-	-	-	-	-	-	-	-	-	-
celkem	1	-	-	-	-	-	-	-	1	5	7
%	100,0	-	-	-	-	-	-	-	100,0	x	x

2. Bytové domy

Tab. č. 251 Trvale obydlené domy s byty podle vlastníka domu, podle období výstavby nebo rekonstrukce, počtu bytů a podle druhu domu

Semily

Období výstavby nebo rekonstrukce a počet bytů v domě	Vlastník domu								Celkový počet		
	soukromá fyzická osoba	obec, stát	bytové družstvo	zahraniční vlastník	práv. os. za účelem privatiz.	jiná právnícká osoba	kombinace vlastníků	nezjištěno	trvale obydlených domů	všech bytů	osob bydlících v bytech
Nezjištěno											
s počtem bytů: 1	-	-	-	-	-	-	-	-	-	-	-
2	-	-	-	-	-	-	-	-	-	-	-
3	-	-	-	-	-	-	-	-	-	-	-
4	-	1	-	-	-	-	-	-	1	4	24
5 - 9	-	-	-	-	-	-	-	-	-	-	-
10 - 19	-	-	1	-	-	-	-	-	1	17	34
20 - 49	-	-	-	-	-	-	-	-	-	-	-
50+	-	-	-	-	-	-	-	-	-	-	-
celkem	-	1	1	-	-	-	-	-	2	21	58
%	-	50,0	50,0	-	-	-	-	-	100,0	x	x
Úhrn domů											
s počtem bytů: 1	-	-	-	-	-	-	-	-	-	-	-
2	4	2	-	-	1	-	-	-	7	14	53
3	6	3	-	-	-	3	1	-	13	39	99
4	9	11	-	-	1	2	4	-	27	108	289
5 - 9	6	17	1	-	3	1	6	-	34	209	541
10 - 19	2	14	21	-	14	-	6	-	57	851	2249
20 - 49	-	8	14	-	4	-	-	-	26	657	1539
50+	-	3	3	-	-	-	2	-	8	537	1199
celkem	27	58	39	-	23	6	19	-	172	2415	5969
%	15,7	33,7	22,7	-	13,4	3,5	11,0	-	100,0	x	x
Podíl (%)											
domů přísl. vlastníka podle počtu bytů											
1	-	-	-	X	-	-	-	X	-	x	x
2	14,8	3,4	-	X	4,3	-	-	X	4,1	x	x
3	22,2	5,2	-	X	-	50,0	5,3	X	7,6	x	x
4	33,3	19,0	-	X	4,3	33,3	21,1	X	15,7	x	x
5 - 9	22,2	29,3	2,6	X	13,0	16,7	31,6	X	19,8	x	x
10 - 19	7,4	24,1	53,8	X	60,9	-	31,6	X	33,1	x	x
20 - 49	-	13,8	35,9	X	17,4	-	-	X	15,1	x	x
50+	-	5,2	7,7	X	-	-	10,5	X	4,7	x	x
celkem	100,0	100,0	100,0	X	100,0	100,0	100,0	X	100,0	x	x
domů přísl. velikosti podle vlastníka											
1	X	X	X	X	X	X	X	X	X	x	x
2	57,1	28,6	-	-	14,3	-	-	-	100,0	x	x
3	46,2	23,1	-	-	-	23,1	7,7	-	100,0	x	x
4	33,3	40,7	-	-	3,7	7,4	14,8	-	100,0	x	x
5 - 9	17,6	50,0	2,9	-	8,8	2,9	17,6	-	100,0	x	x
10 - 19	3,5	24,6	36,8	-	24,6	-	10,5	-	100,0	x	x
20 - 49	-	30,8	53,8	-	15,4	-	-	-	100,0	x	x
50+	-	37,5	37,5	-	-	-	25,0	-	100,0	x	x
celkem	15,7	33,7	22,7	-	13,4	3,5	11,0	-	100,0	x	x
průměrný počet bytů v domě	4,6	14,0	22,1	X	13,6	3,7	14,8	X	14,0	x	x
průměrná stáří domů	68,0	68,5	19,3	X	38,7	34,8	41,7	X	49,2	x	x

3. Ostatní budovy

Tab. č. 251 Trvale obydlené domy s byty podle vlastníka domu,
podle období výstavby nebo rekonstrukce, počtu bytů a podle druhu
domu

Semily

Období výstavby nebo rekonstrukce a počet bytů v domě	Vlastník domu								Celkový počet		
	soukromá fyzická osoba	obec, stát	bytové družstvo	zahraniční vlastník	práv. os. za účelem privatiz.	jiná právnícká osoba	kombinace vlastníků	nezjištěno	trvale obydlených domů	všech bytů	osob bydlících v bytech
Do roku 1899											
s počtem bytů: 1	1	-	-	-	-	-	-	-	1	1	3
2	-	-	-	-	-	-	-	-	-	-	-
3	-	1	-	-	-	-	-	-	1	3	7
4	-	-	-	-	-	-	-	-	-	-	-
5 - 9	-	-	-	-	-	-	-	-	-	-	-
10 - 19	-	-	-	-	-	-	-	-	-	-	-
20 - 49	-	-	-	-	-	-	-	-	-	-	-
50+	-	-	-	-	-	-	-	-	-	-	-
celkem	1	1	-	-	-	-	-	-	2	4	10
%	50,0	50,0	-	-	-	-	-	-	100,0	x	x
1900 - 1945											
s počtem bytů: 1	3	2	-	-	-	4	-	-	9	9	25
2	1	-	-	-	-	-	-	-	1	2	1
3	1	-	-	-	-	-	-	-	1	3	6
4	-	-	-	-	-	-	-	-	-	-	-
5 - 9	-	-	-	-	-	-	-	-	-	-	-
10 - 19	-	-	-	-	-	-	-	-	-	-	-
20 - 49	-	-	-	-	-	-	-	-	-	-	-
50+	-	-	-	-	-	-	-	-	-	-	-
celkem	5	2	-	-	-	4	-	-	11	14	32
%	45,5	18,2	-	-	-	36,4	-	-	100,0	x	x
1946 - 1960											
s počtem bytů: 1	-	1	-	-	-	-	-	-	1	1	2
2	-	1	-	-	-	-	-	-	1	2	10
3	-	-	-	-	-	-	-	-	-	-	-
4	-	-	-	-	-	-	-	-	-	-	-
5 - 9	-	-	-	-	-	-	-	-	-	-	-
10 - 19	-	-	-	-	-	-	-	-	-	-	-
20 - 49	-	-	-	-	-	-	-	-	-	-	-
50+	-	-	-	-	-	-	-	-	-	-	-
celkem	-	2	-	-	-	-	-	-	2	3	12
%	-	100,0	-	-	-	-	-	-	100,0	x	x
1961 - 1970											
s počtem bytů: 1	-	1	-	-	-	-	-	-	1	1	5
2	-	-	-	-	-	-	-	-	-	-	-
3	-	-	-	-	-	1	-	-	1	3	10
4	-	-	-	-	-	-	-	-	-	-	-
5 - 9	-	-	-	-	-	-	-	-	-	-	-
10 - 19	-	-	-	-	-	-	-	-	-	-	-
20 - 49	-	-	-	-	-	-	-	-	-	-	-
50+	-	-	-	-	-	-	-	-	-	-	-
celkem	-	1	-	-	-	1	-	-	2	4	15
%	-	50,0	-	-	-	50,0	-	-	100,0	x	x

3. Ostatní budovy

Tab. č. 251 Trvale obydlené domy s byty podle vlastníka domu,
podle období výstavby nebo rekonstrukce, počtu bytů a podle druhu
domu

Semily

Období výstavby nebo rekonstrukce a počet bytů v domě	Vlastník domu								Celkový počet		
	soukromá fyzická osoba	obec, stát	bytové družstvo	zahraniční vlastník	práv. os. za účelem privatiz.	jiná právnícká osoba	kombinace vlastníků	nezjištěno	trvale obydlených domů	všech bytů	osob bydlících v bytech
1971 - 1980											
s počtem bytů: 1	-	1	-	-	-	-	-	-	1	1	2
2	1	-	-	-	-	-	1	-	2	4	14
3	-	-	-	-	-	-	-	-	-	-	-
4	-	-	-	-	-	-	-	-	-	-	-
5 - 9	-	-	-	-	-	-	-	-	-	-	-
10 - 19	-	-	-	-	-	-	-	-	-	-	-
20 - 49	-	-	-	-	-	-	-	-	-	-	-
50+	-	-	-	-	-	-	-	-	-	-	-
celkem	1	1	-	-	-	-	1	-	3	5	16
%	33,3	33,3	-	-	-	-	33,3	-	100,0	x	x
1981 - 1990											
s počtem bytů: 1	-	-	-	-	1	-	-	-	1	1	3
2	-	1	-	-	-	-	-	-	1	2	6
3	-	-	-	-	-	-	-	-	-	-	-
4	-	-	-	-	-	-	-	-	-	-	-
5 - 9	-	-	-	-	-	-	-	-	-	-	-
10 - 19	-	-	-	-	-	-	-	-	-	-	-
20 - 49	-	-	-	-	-	-	-	-	-	-	-
50+	-	-	-	-	-	-	-	-	-	-	-
celkem	-	1	-	-	1	-	-	-	2	3	9
%	-	50,0	-	-	50,0	-	-	-	100,0	x	x
1991 - 1995											
s počtem bytů: 1	3	2	-	-	-	1	-	-	6	6	17
2	-	1	-	-	-	1	-	-	2	4	14
3	-	-	-	-	-	-	-	-	-	-	-
4	-	-	-	-	-	-	-	-	-	-	-
5 - 9	-	-	-	-	-	-	-	-	-	-	-
10 - 19	-	-	-	-	-	-	-	-	-	-	-
20 - 49	-	-	-	-	-	-	-	-	-	-	-
50+	-	-	-	-	-	-	-	-	-	-	-
celkem	3	3	-	-	-	2	-	-	8	10	31
%	37,5	37,5	-	-	-	25,0	-	-	100,0	x	x
1996 a později											
s počtem bytů: 1	1	2	-	-	-	-	-	-	3	3	5
2	-	-	-	-	-	-	-	-	-	-	-
3	-	-	-	-	-	-	-	-	-	-	-
4	-	-	-	-	-	-	-	-	-	-	-
5 - 9	-	-	-	-	-	-	-	-	-	-	-
10 - 19	-	-	-	-	-	-	-	-	-	-	-
20 - 49	-	-	-	-	-	-	-	-	-	-	-
50+	-	-	-	-	-	-	-	-	-	-	-
celkem	1	2	-	-	-	-	-	-	3	3	5
%	33,3	66,7	-	-	-	-	-	-	100,0	x	x

3. Ostatní budovy

Tab. č. 251 Trvale obydlené domy s byty podle vlastníka domu, podle období výstavby nebo rekonstrukce, počtu bytů a podle druhu domu

Semily

Období výstavby nebo rekonstrukce a počet bytů v domě	Vlastník domu								Celkový počet		
	soukromá fyzická osoba	obec, stát	bytové družstvo	zahraniční vlastník	práv. os. za účelem privatiz.	jiná právnícká osoba	kombinace vlastníků	nezjištěno	trvale obydlených domů	všech bytů	osob bydlících v bytech
Nezjištěno											
s počtem bytů: 1	-	-	-	-	-	-	-	-	-	-	-
2	-	1	-	-	-	-	-	-	1	2	1
3	-	-	-	-	-	-	-	-	-	-	-
4	-	-	-	-	-	-	-	-	-	-	-
5 - 9	-	-	-	-	-	-	-	-	-	-	-
10 - 19	-	-	-	-	-	-	-	-	-	-	-
20 - 49	-	-	-	-	-	-	-	-	-	-	-
50+	-	-	-	-	-	-	-	-	-	-	-
celkem	-	1	-	-	-	-	-	-	1	2	1
%	-	100,0	-	-	-	-	-	-	100,0	x	x
Úhrn domů											
s počtem bytů: 1	8	9	-	-	1	5	-	-	23	23	62
2	2	4	-	-	-	1	1	-	8	16	46
3	1	1	-	-	-	1	-	-	3	9	23
4	-	-	-	-	-	-	-	-	-	-	-
5 - 9	-	-	-	-	-	-	-	-	-	-	-
10 - 19	-	-	-	-	-	-	-	-	-	-	-
20 - 49	-	-	-	-	-	-	-	-	-	-	-
50+	-	-	-	-	-	-	-	-	-	-	-
celkem	11	14	-	-	1	7	1	-	34	48	131
%	32,4	41,2	-	-	2,9	20,6	2,9	-	100,0	x	x
Podíl (%)											
domů přísl. vlastníka podle počtu bytů											
1	72,7	64,3	X	X	100,0	71,4	-	X	67,6	x	x
2	18,2	28,6	X	X	-	14,3	100,0	X	23,5	x	x
3	9,1	7,1	X	X	-	14,3	-	X	8,8	x	x
4	-	-	X	X	-	-	-	X	-	x	x
5 - 9	-	-	X	X	-	-	-	X	-	x	x
10 - 19	-	-	X	X	-	-	-	X	-	x	x
20 - 49	-	-	X	X	-	-	-	X	-	x	x
50+	-	-	X	X	-	-	-	X	-	x	x
celkem	100,0	100,0	X	X	100,0	100,0	100,0	X	100,0	x	x
domů přísl. velikosti podle vlastníka											
1	34,8	39,1	-	-	4,3	21,7	-	-	100,0	x	x
2	25,0	50,0	-	-	-	12,5	12,5	-	100,0	x	x
3	33,3	33,3	-	-	-	33,3	-	-	100,0	x	x
4	X	X	X	X	X	X	X	X	X	x	x
5 - 9	X	X	X	X	X	X	X	X	X	x	x
10 - 19	X	X	X	X	X	X	X	X	X	x	x
20 - 49	X	X	X	X	X	X	X	X	X	x	x
50+	X	X	X	X	X	X	X	X	X	x	x
celkem	32,4	41,2	-	-	2,9	20,6	2,9	-	100,0	x	x
průměrný počet bytů v domě	1,4	1,4	X	X	1,0	1,4	2,0	X	1,4	x	x
průměrná stáří domů	53,3	35,1	X	X	16,0	52,0	25,0	X	43,8	x	x

4. Domovní fond úhrnem

Tab. č. 251 Trvale obydlené domy s byty podle vlastníka domu, podle období výstavby nebo rekonstrukce, počtu bytů a podle druhu domu

Semily

Období výstavby nebo rekonstrukce a počet bytů v domě	Vlastník domu								Celkový počet		
	soukromá fyzická osoba	obec, stát	bytové družstvo	zahraniční vlastník	práv. os. za účelem privatiz.	jiná právnícká osoba	kombinace vlastníků	nezjištěno	trvale obydlených domů	všech bytů	osob bydlících v bytech
Do roku 1899											
s počtem bytů: 1	62	1	-	-	1	-	-	-	64	64	160
2	4	1	-	-	1	-	1	-	7	14	40
3	3	1	-	-	-	-	-	-	4	12	29
4	-	5	-	-	-	-	-	-	5	20	68
5 - 9	-	5	-	-	-	-	-	-	5	33	101
10 - 19	-	1	-	-	-	-	-	-	1	10	25
20 - 49	-	1	-	-	-	-	-	-	1	25	99
50+	-	-	-	-	-	-	-	-	-	-	-
celkem	69	15	-	-	2	-	1	-	87	178	522
%	79,3	17,2	-	-	2,3	-	1,1	-	100,0	x	x
1900 - 1945											
s počtem bytů: 1	206	3	-	1	2	6	3	-	221	221	549
2	69	1	-	-	-	-	3	-	73	146	324
3	15	3	-	-	-	1	3	-	22	66	142
4	7	3	-	-	1	-	1	-	12	48	113
5 - 9	3	5	-	-	2	-	-	-	10	62	148
10 - 19	-	5	-	-	2	-	2	-	9	120	242
20 - 49	-	-	-	-	-	-	-	-	-	-	-
50+	-	-	-	-	-	-	-	-	-	-	-
celkem	300	20	-	1	7	7	12	-	347	663	1518
%	86,5	5,8	-	0,3	2,0	2,0	3,5	-	100,0	x	x
1946 - 1960											
s počtem bytů: 1	46	1	-	-	-	1	-	-	48	48	110
2	20	1	-	-	-	-	-	-	21	42	101
3	1	-	-	-	-	-	-	-	1	3	6
4	2	2	-	-	-	-	2	-	6	24	36
5 - 9	-	6	-	-	1	-	1	-	8	46	131
10 - 19	1	5	-	-	-	-	1	-	7	104	249
20 - 49	-	3	-	-	-	-	-	-	3	80	189
50+	-	-	-	-	-	-	-	-	-	-	-
celkem	70	18	-	-	1	1	4	-	94	347	822
%	74,5	19,1	-	-	1,1	1,1	4,3	-	100,0	x	x
1961 - 1970											
s počtem bytů: 1	68	1	-	-	-	-	1	-	70	70	198
2	22	-	-	-	-	-	-	-	22	44	97
3	-	-	-	-	-	2	-	-	2	6	17
4	-	-	-	-	-	1	1	-	2	8	28
5 - 9	-	1	1	-	-	-	2	-	4	26	71
10 - 19	1	3	-	-	1	-	1	-	6	96	228
20 - 49	-	2	-	-	-	-	-	-	2	60	147
50+	-	1	2	-	-	-	2	-	5	342	740
celkem	91	8	3	-	1	3	7	-	113	652	1526
%	80,5	7,1	2,7	-	0,9	2,7	6,2	-	100,0	x	x

4. Domovní fond úhrnem

Tab. č. 251 Trvale obydlené domy s byty podle vlastníka domu, podle období výstavby nebo rekonstrukce, počtu bytů a podle druhu domu

Semily

Období výstavby nebo rekonstrukce a počet bytů v domě	Vlastník domu								Celkový počet		
	soukromá fyzická osoba	obec, stát	bytové družstvo	zahraniční vlastník	práv. os. za účelem privatiz.	jiná právnícká osoba	kombinace vlastníků	nezjištěno	trvale obydlených domů	všech bytů	osob bydlících v bytech
1971 - 1980											
s počtem bytů: 1	118	1	-	-	-	1	1	-	121	121	397
2	48	-	-	-	-	1	1	-	50	100	255
3	-	-	-	-	-	1	-	-	1	3	7
4	-	-	-	-	-	1	-	-	1	4	20
5 - 9	-	-	-	-	-	-	1	-	1	5	13
10 - 19	-	-	5	-	6	-	2	-	13	191	489
20 - 49	-	-	3	-	1	-	-	-	4	96	251
50+	-	2	1	-	-	-	-	-	3	195	459
celkem	166	3	9	-	7	4	5	-	194	715	1891
%	85,6	1,5	4,6	-	3,6	2,1	2,6	-	100,0	x	x
1981 - 1990											
s počtem bytů: 1	96	1	-	-	1	-	1	-	99	99	381
2	17	1	-	-	-	-	-	-	18	36	86
3	-	-	-	-	-	-	1	-	1	3	10
4	-	-	-	-	-	-	-	-	-	-	-
5 - 9	2	-	-	-	-	1	2	-	5	32	70
10 - 19	-	-	14	-	5	-	-	-	19	296	937
20 - 49	-	1	10	-	2	-	-	-	13	316	681
50+	-	-	-	-	-	-	-	-	-	-	-
celkem	115	3	24	-	8	1	4	-	155	782	2165
%	74,2	1,9	15,5	-	5,2	0,6	2,6	-	100,0	x	x
1991 - 1995											
s počtem bytů: 1	39	2	-	-	-	1	1	-	43	43	145
2	3	1	-	-	-	1	-	-	5	10	30
3	1	-	-	-	-	-	-	-	1	3	10
4	-	-	-	-	-	-	-	-	-	-	-
5 - 9	-	-	-	-	-	-	-	-	-	-	-
10 - 19	-	-	1	-	-	-	-	-	1	17	45
20 - 49	-	1	1	-	1	-	-	-	3	80	172
50+	-	-	-	-	-	-	-	-	-	-	-
celkem	43	4	2	-	1	2	1	-	53	153	402
%	81,1	7,5	3,8	-	1,9	3,8	1,9	-	100,0	x	x
1996 a později											
s počtem bytů: 1	40	2	-	-	-	-	1	-	43	43	128
2	4	-	-	-	-	-	-	-	4	8	18
3	1	-	-	-	-	-	-	-	1	3	4
4	-	-	-	-	-	-	-	-	-	-	-
5 - 9	1	-	-	-	-	-	-	-	1	5	7
10 - 19	-	-	-	-	-	-	-	-	-	-	-
20 - 49	-	-	-	-	-	-	-	-	-	-	-
50+	-	-	-	-	-	-	-	-	-	-	-
celkem	46	2	-	-	-	-	1	-	49	59	157
%	93,9	4,1	-	-	-	-	2,0	-	100,0	x	x

4. Domovní fond úhrnem

Tab. č. 251 Trvale obydlené domy s byty podle vlastníka domu, podle období výstavby nebo rekonstrukce, počtu bytů a podle druhu domu

Semily

Období výstavby nebo rekonstrukce a počet bytů v domě	Vlastník domu								Celkový počet		
	soukromá fyzická osoba	obec, stát	bytové družstvo	zahraniční vlastník	práv. os. za účelem privatiz.	jiná právníká osoba	kombinace vlastníků	nezjištěno	trvale obydlených domů	všech bytů	osob bydlících v bytech
Nezjištěno											
s počtem bytů: 1	7	-	-	-	-	-	-	3	10	10	18
2	-	1	-	-	-	-	-	-	1	2	1
3	-	-	-	-	-	-	-	-	-	-	-
4	-	1	-	-	-	-	-	-	1	4	24
5 - 9	-	-	-	-	-	-	-	-	-	-	-
10 - 19	-	-	1	-	-	-	-	-	1	17	34
20 - 49	-	-	-	-	-	-	-	-	-	-	-
50+	-	-	-	-	-	-	-	-	-	-	-
celkem	7	2	1	-	-	-	-	3	13	33	77
%	53,8	15,4	7,7	-	-	-	-	23,1	100,0	x	x
Úhrn domů											
s počtem bytů: 1	682	12	-	1	4	9	8	3	719	719	2086
2	187	6	-	-	1	2	5	-	201	402	952
3	21	4	-	-	-	4	4	-	33	99	225
4	9	11	-	-	1	2	4	-	27	108	289
5 - 9	6	17	1	-	3	1	6	-	34	209	541
10 - 19	2	14	21	-	14	-	6	-	57	851	2249
20 - 49	-	8	14	-	4	-	-	-	26	657	1539
50+	-	3	3	-	-	-	2	-	8	537	1199
celkem	907	75	39	1	27	18	35	3	1105	3582	9080
%	82,1	6,8	3,5	0,1	2,4	1,6	3,2	0,3	100,0	x	x
Podíl (%)											
domů přísl. vlastníka podle počtu bytů											
1	75,2	16,0	-	100,0	14,8	50,0	22,9	100,0	65,1	x	x
2	20,6	8,0	-	-	3,7	11,1	14,3	-	18,2	x	x
3	2,3	5,3	-	-	-	22,2	11,4	-	3,0	x	x
4	1,0	14,7	-	-	3,7	11,1	11,4	-	2,4	x	x
5 - 9	0,7	22,7	2,6	-	11,1	5,6	17,1	-	3,1	x	x
10 - 19	0,2	18,7	53,8	-	51,9	-	17,1	-	5,2	x	x
20 - 49	-	10,7	35,9	-	14,8	-	-	-	2,4	x	x
50+	-	4,0	7,7	-	-	-	5,7	-	0,7	x	x
celkem	100,0	100,0	100,0	100,0	100,0	100,0	100,0	100,0	100,0	x	x
domů přísl. velikosti podle vlastníka											
1	94,9	1,7	-	0,1	0,6	1,3	1,1	0,4	100,0	x	x
2	93,0	3,0	-	-	0,5	1,0	2,5	-	100,0	x	x
3	63,6	12,1	-	-	-	12,1	12,1	-	100,0	x	x
4	33,3	40,7	-	-	3,7	7,4	14,8	-	100,0	x	x
5 - 9	17,6	50,0	2,9	-	8,8	2,9	17,6	-	100,0	x	x
10 - 19	3,5	24,6	36,8	-	24,6	-	10,5	-	100,0	x	x
20 - 49	-	30,8	53,8	-	15,4	-	-	-	100,0	x	x
50+	-	37,5	37,5	-	-	-	25,0	-	100,0	x	x
celkem	82,1	6,8	3,5	0,1	2,4	1,6	3,2	0,3	100,0	x	x
průměrný počet bytů v domě	1,3	11,1	22,1	1,0	11,7	2,1	8,8	1,0	3,2	x	x
průměrná stáří domů	48,8	62,4	19,3	73,0	43,0	47,4	47,2	X	48,5	x	x

Tab. č. 252 Trvale obydlené domy s byty podle vlastníka domu,
podle druhu domu a velikosti bytu

Semily

Druh domu, velikost bytu	Vlastník domu								Trvale obydlené domy celkem
	soukromá fyzická osoba	obec, stát	bytové družstvo	zahraniční vlastník	práv.os.za účelem privatiz.	jiná právnická osoba	kombinace vlastníků	nezjištěno	
I. Rodinné domy									
trvale obydlené domy celkem	869	3	-	1	3	5	15	3	899
v nich trvale obydlené byty s počtem místností:									
1 obyt. místn.	73	1	-	-	-	2	5	-	81
2 pokoje	293	1	-	-	1	-	12	-	307
3 pokoje	294	1	-	1	1	1	2	-	300
4 pokoje	211	-	-	-	1	1	3	-	216
5+ pokoje	163	-	-	-	-	2	2	1	168
nezjištěno	7	-	-	-	-	-	-	2	9
celkem	1041	3	-	1	3	6	24	3	1081
v trvale obydlených bytech									
obytná plocha (v tis. m2)	64	0	-	0	0	0	1	0	66
celková plocha (v tis. m2)	98	0	-	0	0	1	2	0	101
obyt. míst. 4 m2 a více podl. plochy	3526	8	-	3	9	25	65	5	3641
obyt. míst. 8 m2 a více podl. plochy	3268	6	-	3	9	20	57	5	3368
hospodařící domácnosti	1158	3	-	1	3	7	27	4	1203
cenzové domácnosti	1180	3	-	1	3	7	27	4	1225
osoby bydlící v bytech	2868	10	-	1	8	18	66	9	2980
počet neobydlených bytů	37	-	-	-	-	-	1	-	38
II. Bytové domy									
trvale obydlené domy celkem	27	58	39	-	23	6	19	-	172
v nich trvale obydlené byty s počtem místností:									
1 obyt. místn.	26	234	87	-	61	5	43	-	456
2 pokoje	46	371	261	-	49	8	114	-	849
3 pokoje	27	176	318	-	131	7	106	-	765
4 pokoje	6	8	83	-	46	1	1	-	145
5+ pokoje	2	2	54	-	12	-	1	-	71
nezjištěno	-	3	2	-	-	-	-	-	5
celkem	107	794	805	-	299	21	265	-	2291
v trvale obydlených bytech									
obytná plocha (v tis. m2)	5	28	33	-	13	1	10	-	90
celková plocha (v tis. m2)	7	42	50	-	20	1	15	-	135
obyt. míst. 4 m2 a více podl. plochy	246	1604	2201	-	832	50	607	-	5540
obyt. míst. 8 m2 a více podl. plochy	233	1549	2165	-	796	46	599	-	5388
hospodařící domácnosti	120	888	886	-	354	24	289	-	2561
cenzové domácnosti	121	893	890	-	363	24	291	-	2582
osoby bydlící v bytech	276	1988	2155	-	890	66	594	-	5969
počet neobydlených bytů	18	17	57	-	14	1	17	-	124

Tab. č. 252 Trvale obydlené domy s byty podle vlastníka domu,
podle druhu domu a velikosti bytu

Semily

Druh domu, velikost bytu	Vlastník domu								Trvale obydlené domy celkem
	soukromá fyzická osoba	obec, stát	bytové družstvo	zahraniční vlastník	práv.os.za účelem privatiz.	jiná právnická osoba	kombinace vlastníků	nezjištěno	
III. Ostatní budovy									
trvale obydlené domy celkem	11	14	-	-	1	7	1	-	34
v nich trvale obydlené byty s počtem místností:									
1 obyt. místn.	2	1	-	-	-	1	-	-	4
2 pokoje	6	9	-	-	-	3	-	-	18
3 pokoje	3	7	-	-	1	6	2	-	19
4 pokoje	-	2	-	-	-	-	-	-	2
5+ pokoje	2	-	-	-	-	-	-	-	2
nezjištěno	-	-	-	-	-	-	-	-	-
celkem	13	19	-	-	1	10	2	-	45
v trvale obydlených bytech									
obytná plocha (v tis. m2)	1	1	-	-	0	1	0	-	2
celková plocha (v tis. m2)	1	1	-	-	0	1	0	-	3
obyt. míst. 4 m2 a více podl. plochy	39	49	-	-	3	28	6	-	125
obyt. míst. 8 m2 a více podl. plochy	36	48	-	-	3	25	6	-	118
hospodařící domácnosti	15	19	-	-	1	12	3	-	50
cenzové domácnosti	15	19	-	-	1	12	3	-	50
osoby bydlící v bytech	33	53	-	-	3	32	10	-	131
počet neobydlených bytů	2	1	-	-	-	-	-	-	3
IV. Domovní fond úhrnem									
trvale obydlené domy celkem	907	75	39	1	27	18	35	3	1105
v nich trvale obydlené byty s počtem místností:									
1 obyt. místn.	101	236	87	-	61	8	48	-	541
2 pokoje	345	381	261	-	50	11	126	-	1174
3 pokoje	324	184	318	1	133	14	110	-	1084
4 pokoje	217	10	83	-	47	2	4	-	363
5+ pokoje	167	2	54	-	12	2	3	1	241
nezjištěno	7	3	2	-	-	-	-	2	14
celkem	1161	816	805	1	303	37	291	3	3417
v trvale obydlených bytech									
obytná plocha (v tis. m2)	70	29	33	0	13	2	11	0	158
celková plocha (v tis. m2)	106	44	50	0	20	3	17	0	240
obyt. míst. 4 m2 a více podl. plochy	3811	1661	2201	3	844	103	678	5	9306
obyt. míst. 8 m2 a více podl. plochy	3537	1603	2165	3	808	91	662	5	8874
hospodařící domácnosti	1293	910	886	1	358	43	319	4	3814
cenzové domácnosti	1316	915	890	1	367	43	321	4	3857
osoby bydlící v bytech	3177	2051	2155	1	901	116	670	9	9080
počet neobydlených bytů	57	18	57	-	14	1	18	-	165

Tab. č. 253 Domy a obydlí mimo bytový fond podle obydlenosti, počtu bytů a trvale bydlících osob a podle druhu domu

Semily

Druh domu	Trvale obydlené domy s byty				Neobydlené domy s byty		Ubytovací zařízení bez bytů		Domy		Bydlící osoby			
	celkem	v nich počet bytů			celkem	v nich bytů	trvale obydlené	ne-obydlené	celkem	v nich bytů	v bytech	v zařízeních	jinde	celkem
		trvale obydlené	ne-obydlené	celkem										
Rodinné domy celkem	899	1081	38	1119	200	208	x	x	1099	1327	2980	-	6	2986
v tom:														
rodinné domy samostatné	782	929	29	958	194	202	x	x	976	1160	2561	-	6	2567
rodinné domy dvojdomky	65	78	-	78	4	4	x	x	69	82	227	-	-	227
rodinné domy řadové	52	74	9	83	2	2	x	x	54	85	192	-	-	192
Bytové domy celkem	172	2291	124	2415	-	-	x	x	172	2415	5969	69	51	6089
Ostatní budovy celkem	34	45	3	48	14	14	5	-	53	62	131	45	5	181
v tom:														
Ubyt. zařízení k trv. nebo dlouhod. ubytování														
svobodárny, společné domovy, ubytovny	-	-	-	-	2	2	1	-	3	2	-	13	-	13
studentské koleje	-	-	-	-	-	-	-	-	-	-	-	-	-	-
domovy mládeže, internáty	-	-	-	-	-	-	-	-	-	-	-	-	-	-
dětské domovy	-	-	-	-	-	-	1	-	1	-	-	16	-	16
ostatní zařízení pro děti a mládež	-	-	-	-	-	-	-	-	-	-	-	-	-	-
domovy důchodců	-	-	-	-	-	-	-	-	-	-	-	-	-	-
penziony pro důchodce	-	-	-	-	-	-	-	-	-	-	-	-	-	-
ústavy pro tělesné a mentálně postižené	-	-	-	-	-	-	-	-	-	-	-	-	-	-
kláštery, konventy	-	-	-	-	1	1	-	-	1	1	-	-	-	-
celkem	-	-	-	-	3	3	2	-	5	3	-	29	-	29
Lůžková léčebná a lázeňská zařízení														
nemocnice a ostatní lůžková a léčebná zařízení	-	-	-	-	-	-	-	x	-	-	-	-	-	-
lázeňské ústavy	-	-	-	-	-	-	-	x	-	-	-	-	-	-
celkem	-	-	-	-	-	-	-	x	-	-	-	-	-	-
Ostatní ubytovací zařízení														
hotely, motely, penziony, ubytovací hostince	1	1	-	1	1	1	-	x	2	2	3	-	-	3
turistické chaty a ubytovny, rekr. a ubyt. zařízení	-	-	-	-	-	-	1	x	1	-	-	16	-	16
uprchlické tábory, humanitární střediska	-	-	-	-	-	-	-	x	-	-	-	-	-	-
celkem	1	1	-	1	1	1	1	x	3	2	3	16	-	19
Provozní budovy	33	44	3	47	10	10	2	x	45	57	128	-	5	133
Domovní fond úhrnem	1105	3417	165	3582	214	222	5	-	1324	3804	9080	114	62	9256
Trvale bydlící osoby v objektech mimo bytový fond	x	x	x	x	x	x	x	x	x	x	x	x	6	6
v tom:														
mobilní (pohyblivé) obydlí	x	x	x	x	x	x	x	x	x	x	x	x	-	-
nouzové obydlí	x	x	x	x	x	x	x	x	x	x	x	x	-	-
rekreační chata, chalupa	x	x	x	x	x	x	x	x	x	x	x	x	6	6

Tab. č. 254 Neobydlené domy s byty podle důvodu neobydlenosti,
podle druhu domu a počtu bytů

Semily

Druh domu a počet bytů	Důvody neobydlenosti								Neobydlené domy celkem
	obydlen přechodně	změna uživatele	slouží k rekreaci	přestavba domu	dosud neobydlen po kolaudaci	pozůstalostní nebo soudní řízení	nezpůsobilý k bydlení	jiný důvod	
Rodinné domy									
1	17	1	119	12	4	8	17	14	192
2	1	-	1	2	-	1	3	-	8
3	-	-	-	-	-	-	-	-	-
domy celkem	18	1	120	14	4	9	20	14	200
celkový počet bytů	19	1	121	16	4	10	23	14	208
Bytové domy									
1	-	-	-	-	-	-	-	-	-
2	-	-	-	-	-	-	-	-	-
3	-	-	-	-	-	-	-	-	-
4	-	-	-	-	-	-	-	-	-
5+	-	-	-	-	-	-	-	-	-
domy celkem	-	-	-	-	-	-	-	-	-
celkový počet bytů	-	-	-	-	-	-	-	-	-
Ostatní budovy									
1	8	-	-	-	-	-	-	6	14
2	-	-	-	-	-	-	-	-	-
3+	-	-	-	-	-	-	-	-	-
domy celkem	8	-	-	-	-	-	-	6	14
celkový počet bytů	8	-	-	-	-	-	-	6	14
Domovní fond úhrnem									
1	25	1	119	12	4	8	17	20	206
2	1	-	1	2	-	1	3	-	8
3	-	-	-	-	-	-	-	-	-
4	-	-	-	-	-	-	-	-	-
5+	-	-	-	-	-	-	-	-	-
domy celkem	26	1	120	14	4	9	20	20	214
celkový počet bytů	27	1	121	16	4	10	23	20	222

1. Rodinné domy

Tab. č. 350 Trvale obydlené byty podle velikosti kuchyně, plochy bytu, počtu obytných místností, počtu cenзовých domácností a bydlících osob, podle kategorie a velikosti bytu a podle druhu domu a právního důvodu užívání bytu

Semily

Kategorie, velikost bytu	Počet bytů							Plocha bytů v m2		Počet obytn. míst. s plochou		Počet		
	s kuchyní a k. k.	v tom s podlah. plochou			nezjištěno	úhrnem	v %	obytná	celková	4 m2 a více	8 m2 a více	cenзовých domácností	hospodář. domácností	bydlících osob
		do 8 m2	8 - 12 m2	12 m2 a více										
I. kategorie														
byty celkem	857	95	383	379	2	859	100,0	55828	85226	3077	2857	986	967	2537
z toho:														
1 obytná místnost	33	4	10	19	1	34	4,0	955	1719	50	34	35	35	74
2 pokoje	219	26	95	98	1	220	25,6	9664	15613	513	440	243	240	498
3 pokoje	253	31	134	88	-	253	29,5	14784	22659	824	759	287	280	731
4 pokoje	196	23	84	89	-	196	22,8	14571	21634	820	784	227	223	630
5+ pokojů	156	11	60	85	-	156	18,2	15854	23601	870	840	194	189	604
II. kategorie														
byty celkem	126	18	38	70	1	127	100,0	6410	9942	352	322	137	134	280
z toho:														
1 obytná místnost	21	4	8	9	-	21	16,5	570	1012	30	21	21	21	34
2 pokoje	51	7	14	30	-	51	40,2	2107	3431	111	102	55	54	105
3 pokoje	31	4	10	17	-	31	24,4	1801	2708	97	93	34	34	75
4 pokoje	14	2	4	8	-	14	11,0	1032	1499	57	56	15	14	32
5+ pokojů	9	1	2	6	-	9	7,1	900	1292	57	50	11	10	33
III. kategorie														
byty celkem	53	8	17	28	1	54	100,0	2712	4249	147	136	58	58	105
z toho:														
1 obytná místnost	6	-	2	4	-	6	11,1	175	311	7	6	6	6	9
2 pokoje	28	5	8	15	1	29	53,7	1195	1892	61	58	30	30	58
3 pokoje	11	1	3	7	-	11	20,4	640	1039	37	33	11	11	21
4 pokoje	5	2	2	1	-	5	9,3	334	451	22	20	7	7	11
5+ pokojů	3	-	2	1	-	3	5,6	368	556	20	19	4	4	6
IV. kategorie														
byty celkem	32	4	12	16	1	33	100,0	1167	1829	65	53	35	35	49
z toho:														
1 obytná místnost	19	2	7	10	1	20	60,6	504	828	26	20	20	20	28
2 pokoje	7	1	3	3	-	7	21,2	257	428	17	14	7	7	9
3 pokoje	5	1	2	2	-	5	15,2	298	413	16	15	7	7	11
4 pokoje	1	-	-	1	-	1	3,0	108	160	6	4	1	1	1
5+ pokojů	-	-	-	-	-	-	-	-	-	-	-	-	-	-
Nezj. kategorie														
byty celkem	-	-	-	-	8	8	100,0	-	-	-	-	9	9	9
z toho:														
1 obytná místnost	-	-	-	-	-	-	-	-	-	-	-	-	-	-
2 pokoje	-	-	-	-	-	-	-	-	-	-	-	-	-	-
3 pokoje	-	-	-	-	-	-	-	-	-	-	-	-	-	-
4 pokoje	-	-	-	-	-	-	-	-	-	-	-	-	-	-
5+ pokojů	-	-	-	-	-	-	-	-	-	-	-	-	-	-
Úhrnem														
byty celkem	1068	125	450	493	13	1081	100,0	66117	101246	3641	3368	1225	1203	2980
z toho:														
1 obytná místnost	79	10	27	42	2	81	7,5	2204	3870	113	81	82	82	145
2 pokoje	305	39	120	146	2	307	28,4	13223	21364	702	614	335	331	670
3 pokoje	300	37	149	114	-	300	27,8	17523	26819	974	900	339	332	838
4 pokoje	216	27	90	99	-	216	20,0	16045	23744	905	864	250	245	674
5+ pokojů	168	12	64	92	-	168	15,5	17122	25449	947	909	209	203	643

2. Bytové domy - byty v osobním vlastnictví

Tab. č. 350 Trvale obydlené byty podle velikosti kuchyně, plochy bytu, počtu obytných místností, počtu cenзовých domácností a bydlících osob, podle kategorie a velikosti bytu a podle druhu domu a právního důvodu užívání bytu

Semily

Kategorie, velikost bytu	Počet bytů							Plocha bytů v m ²		Počet obytn. míst. s plochou		Počet		
	s kuchyní a k. k.	v tom s podlah. plochou			nezjištěno	úhrnem	v %	obytná	celková	4 m ² a více	8 m ² a více	cenзовých domácností	hospodař. domácností	bydlících osob
		do 8 m ²	8 - 12 m ²	12 m ² a více										
I. kategorie														
byty celkem	272	63	201	8	-	272	100,0	10782	15874	680	672	302	299	615
z toho:														
1 obytná místnost	32	20	10	2	-	32	11,8	607	1079	33	32	33	33	47
2 pokoje	92	12	76	4	-	92	33,8	3243	5017	186	184	98	98	187
3 pokoje	140	31	107	2	-	140	51,5	6437	9078	422	420	157	156	355
4 pokoje	5	-	5	-	-	5	1,8	285	390	22	20	9	7	15
5+ pokojů	3	-	3	-	-	3	1,1	210	310	17	16	5	5	11
II. kategorie														
byty celkem	-	-	-	-	-	-	X	-	-	-	-	-	-	-
z toho:														
1 obytná místnost	-	-	-	-	-	-	X	-	-	-	-	-	-	-
2 pokoje	-	-	-	-	-	-	X	-	-	-	-	-	-	-
3 pokoje	-	-	-	-	-	-	X	-	-	-	-	-	-	-
4 pokoje	-	-	-	-	-	-	X	-	-	-	-	-	-	-
5+ pokojů	-	-	-	-	-	-	X	-	-	-	-	-	-	-
III. kategorie														
byty celkem	-	-	-	-	-	-	X	-	-	-	-	-	-	-
z toho:														
1 obytná místnost	-	-	-	-	-	-	X	-	-	-	-	-	-	-
2 pokoje	-	-	-	-	-	-	X	-	-	-	-	-	-	-
3 pokoje	-	-	-	-	-	-	X	-	-	-	-	-	-	-
4 pokoje	-	-	-	-	-	-	X	-	-	-	-	-	-	-
5+ pokojů	-	-	-	-	-	-	X	-	-	-	-	-	-	-
IV. kategorie														
byty celkem	-	-	-	-	-	-	X	-	-	-	-	-	-	-
z toho:														
1 obytná místnost	-	-	-	-	-	-	X	-	-	-	-	-	-	-
2 pokoje	-	-	-	-	-	-	X	-	-	-	-	-	-	-
3 pokoje	-	-	-	-	-	-	X	-	-	-	-	-	-	-
4 pokoje	-	-	-	-	-	-	X	-	-	-	-	-	-	-
5+ pokojů	-	-	-	-	-	-	X	-	-	-	-	-	-	-
Nezj. kategorie														
byty celkem	-	-	-	-	-	-	X	-	-	-	-	-	-	-
z toho:														
1 obytná místnost	-	-	-	-	-	-	X	-	-	-	-	-	-	-
2 pokoje	-	-	-	-	-	-	X	-	-	-	-	-	-	-
3 pokoje	-	-	-	-	-	-	X	-	-	-	-	-	-	-
4 pokoje	-	-	-	-	-	-	X	-	-	-	-	-	-	-
5+ pokojů	-	-	-	-	-	-	X	-	-	-	-	-	-	-
Úhrnem														
byty celkem	272	63	201	8	-	272	100,0	10782	15874	680	672	302	299	615
z toho:														
1 obytná místnost	32	20	10	2	-	32	11,8	607	1079	33	32	33	33	47
2 pokoje	92	12	76	4	-	92	33,8	3243	5017	186	184	98	98	187
3 pokoje	140	31	107	2	-	140	51,5	6437	9078	422	420	157	156	355
4 pokoje	5	-	5	-	-	5	1,8	285	390	22	20	9	7	15
5+ pokojů	3	-	3	-	-	3	1,1	210	310	17	16	5	5	11

3. Bytové domy - byty nájemní

Tab. č. 350 Trvale obydlené byty podle velikosti kuchyně, plochy bytu, počtu obytných místností, počtu cenзовých domácností a bydlících osob, podle kategorie a velikosti bytu a podle druhu domu a právního důvodu užívání bytu

Semily

Kategorie, velikost bytu	Počet bytů							Plocha bytů v m ²		Počet obytn. míst. s plochou		Počet		
	s kuchyní a k. k.	v tom s podlah. plochou			nezjištěno	úhrnem	v %	obytná	celková	4 m ² a více	8 m ² a více	cenзовých domácností	hospodař. domácností	bydlících osob
		do 8 m ²	8 - 12 m ²	12 m ² a více										
I. kategorie														
byty celkem	813	225	437	151	45	858	100,0	31086	47931	1805	1746	969	963	2193
z toho:														
1 obytná místnost	193	77	45	71	36	229	26,7	5362	9195	252	229	241	240	407
2 pokoje	387	99	232	56	9	396	46,2	14248	22186	821	792	451	448	1060
3 pokoje	215	44	151	20	-	215	25,1	10179	14837	651	645	254	253	659
4 pokoje	13	4	7	2	-	13	1,5	888	1191	52	52	18	17	55
5+ pokojů	5	1	2	2	-	5	0,6	409	522	29	28	5	5	12
II. kategorie														
byty celkem	65	17	22	26	14	79	100,0	2353	3678	129	124	88	87	197
z toho:														
1 obytná místnost	28	6	4	18	14	42	53,2	935	1546	46	42	45	45	76
2 pokoje	31	10	14	7	-	31	39,2	1072	1674	63	62	34	33	97
3 pokoje	4	-	4	-	-	4	5,1	221	299	12	12	5	5	15
4 pokoje	2	1	-	1	-	2	2,5	125	159	8	8	4	4	9
5+ pokojů	-	-	-	-	-	-	-	-	-	-	-	-	-	-
III. kategorie														
byty celkem	12	1	6	5	-	12	100,0	337	512	17	15	13	12	29
z toho:														
1 obytná místnost	9	1	4	4	-	9	75,0	215	343	11	9	9	9	21
2 pokoje	3	-	2	1	-	3	25,0	122	169	6	6	4	3	8
3 pokoje	-	-	-	-	-	-	-	-	-	-	-	-	-	-
4 pokoje	-	-	-	-	-	-	-	-	-	-	-	-	-	-
5+ pokojů	-	-	-	-	-	-	-	-	-	-	-	-	-	-
IV. kategorie														
byty celkem	5	-	2	3	-	5	100,0	137	221	6	5	7	6	18
z toho:														
1 obytná místnost	5	-	2	3	-	5	100,0	137	221	6	5	7	6	18
2 pokoje	-	-	-	-	-	-	-	-	-	-	-	-	-	-
3 pokoje	-	-	-	-	-	-	-	-	-	-	-	-	-	-
4 pokoje	-	-	-	-	-	-	-	-	-	-	-	-	-	-
5+ pokojů	-	-	-	-	-	-	-	-	-	-	-	-	-	-
Nezj. kategorie														
byty celkem	4	1	3	-	4	8	100,0	152	242	12	11	8	8	17
z toho:														
1 obytná místnost	-	-	-	-	2	2	25,0	34	45	3	2	2	2	10
2 pokoje	3	1	2	-	-	3	37,5	93	164	6	6	3	3	4
3 pokoje	1	-	1	-	-	1	12,5	25	33	3	3	1	1	1
4 pokoje	-	-	-	-	-	-	-	-	-	-	-	-	-	-
5+ pokojů	-	-	-	-	-	-	-	-	-	-	-	-	-	-
Úhrnem														
byty celkem	899	244	470	185	63	962	100,0	34065	52584	1969	1901	1085	1076	2454
z toho:														
1 obytná místnost	235	84	55	96	52	287	29,8	6683	11350	318	287	304	302	532
2 pokoje	424	110	250	64	9	433	45,0	15535	24193	896	866	492	487	1169
3 pokoje	220	44	156	20	-	220	22,9	10425	15169	666	660	260	259	675
4 pokoje	15	5	7	3	-	15	1,6	1013	1350	60	60	22	21	64
5+ pokojů	5	1	2	2	-	5	0,5	409	522	29	28	5	5	12

4. Bytové domy - byty družstevní

Tab. č. 350 Trvale obydlené byty podle velikosti kuchyně, plochy bytu, počtu obytných místností, počtu cenзовých domácností a bydlících osob, podle kategorie a velikosti bytu a podle druhu domu a právního důvodu užívání bytu

Semily

Kategorie, velikost bytu	Počet bytů							Plocha bytů v m ²		Počet obytn. míst. s plochou		Počet		
	s kuchyní a k. k.	v tom s podlah. plochou			nezjištěno	úhrnem	v %	obytná	celková	4 m ² a více	8 m ² a více	cenзовých domácností	hospodář. domácností	bydlících osob
		do 8 m ²	8 - 12 m ²	12 m ² a více										
I. kategorie														
byty celkem	764	159	572	33	1	765	100,0	31714	47375	2095	2059	844	839	2053
z toho:														
1 obytná místnost	77	67	7	3	-	77	10,1	1265	2459	83	77	79	79	96
2 pokoje	259	59	194	6	-	259	33,9	9072	13818	539	518	276	275	612
3 pokoje	298	30	245	23	-	298	39,0	13906	20535	902	894	334	332	901
4 pokoje	80	2	77	1	-	80	10,5	4355	6261	321	320	98	97	272
5+ pokojů	50	1	49	-	-	50	6,5	3116	4302	250	250	56	55	169
II. kategorie														
byty celkem	3	-	2	1	-	3	100,0	142	223	9	9	3	3	12
z toho:														
1 obytná místnost	-	-	-	-	-	-	-	-	-	-	-	-	-	-
2 pokoje	-	-	-	-	-	-	-	-	-	-	-	-	-	-
3 pokoje	3	-	2	1	-	3	100,0	142	223	9	9	3	3	12
4 pokoje	-	-	-	-	-	-	-	-	-	-	-	-	-	-
5+ pokojů	-	-	-	-	-	-	-	-	-	-	-	-	-	-
III. kategorie														
byty celkem	-	-	-	-	-	-	X	-	-	-	-	-	-	-
z toho:														
1 obytná místnost	-	-	-	-	-	-	X	-	-	-	-	-	-	-
2 pokoje	-	-	-	-	-	-	X	-	-	-	-	-	-	-
3 pokoje	-	-	-	-	-	-	X	-	-	-	-	-	-	-
4 pokoje	-	-	-	-	-	-	X	-	-	-	-	-	-	-
5+ pokojů	-	-	-	-	-	-	X	-	-	-	-	-	-	-
IV. kategorie														
byty celkem	-	-	-	-	-	-	X	-	-	-	-	-	-	-
z toho:														
1 obytná místnost	-	-	-	-	-	-	X	-	-	-	-	-	-	-
2 pokoje	-	-	-	-	-	-	X	-	-	-	-	-	-	-
3 pokoje	-	-	-	-	-	-	X	-	-	-	-	-	-	-
4 pokoje	-	-	-	-	-	-	X	-	-	-	-	-	-	-
5+ pokojů	-	-	-	-	-	-	X	-	-	-	-	-	-	-
Nezj. kategorie														
byty celkem	-	-	-	-	-	-	X	-	-	-	-	-	-	-
z toho:														
1 obytná místnost	-	-	-	-	-	-	X	-	-	-	-	-	-	-
2 pokoje	-	-	-	-	-	-	X	-	-	-	-	-	-	-
3 pokoje	-	-	-	-	-	-	X	-	-	-	-	-	-	-
4 pokoje	-	-	-	-	-	-	X	-	-	-	-	-	-	-
5+ pokojů	-	-	-	-	-	-	X	-	-	-	-	-	-	-
Úhrnem														
byty celkem	767	159	574	34	1	768	100,0	31856	47598	2104	2068	847	842	2065
z toho:														
1 obytná místnost	77	67	7	3	-	77	10,0	1265	2459	83	77	79	79	96
2 pokoje	259	59	194	6	-	259	33,7	9072	13818	539	518	276	275	612
3 pokoje	301	30	247	24	-	301	39,2	14048	20758	911	903	337	335	913
4 pokoje	80	2	77	1	-	80	10,4	4355	6261	321	320	98	97	272
5+ pokojů	50	1	49	-	-	50	6,5	3116	4302	250	250	56	55	169

5. Bytové domy - byty členů družstva
založeného v průběhu privatizace

Tab. č. 350 Trvale obydlené byty podle velikosti kuchyně, plochy bytu, počtu
obytných místností, počtu cenзовých domácností a bydlících osob,
podle kategorie a velikosti bytu a podle druhu domu a právního důvodu užívání bytu

Semily

Kategorie, velikost bytu	Počet bytů							Plocha bytů v m ²		Počet obytn. míst. s plochou		Počet		
	s kuchyní a k. k.	v tom s podlah. plochou			nezjištěno	úhrnem	v %	obytná	celková	4 m ² a více	8 m ² a více	cenзовých domácností	hospodař. domácností	bydlících osob
		do 8 m ²	8 - 12 m ²	12 m ² a více										
I. kategorie														
byty celkem	185	26	150	9	-	185	100,0	8587	12779	567	544	229	225	582
z toho:														
1 obytná místnost	22	20	2	-	-	22	11,9	382	712	24	22	25	25	29
2 pokoje	29	4	24	1	-	29	15,7	1061	1620	64	58	35	35	82
3 pokoje	84	1	76	7	-	84	45,4	4218	6304	265	252	101	100	269
4 pokoje	38	1	36	1	-	38	20,5	2178	3093	154	152	50	48	141
5+ pokojů	12	-	12	-	-	12	6,5	748	1050	60	60	18	17	61
II. kategorie														
byty celkem	-	-	-	-	-	-	X	-	-	-	-	-	-	-
z toho:														
1 obytná místnost	-	-	-	-	-	-	X	-	-	-	-	-	-	-
2 pokoje	-	-	-	-	-	-	X	-	-	-	-	-	-	-
3 pokoje	-	-	-	-	-	-	X	-	-	-	-	-	-	-
4 pokoje	-	-	-	-	-	-	X	-	-	-	-	-	-	-
5+ pokojů	-	-	-	-	-	-	X	-	-	-	-	-	-	-
III. kategorie														
byty celkem	-	-	-	-	-	-	X	-	-	-	-	-	-	-
z toho:														
1 obytná místnost	-	-	-	-	-	-	X	-	-	-	-	-	-	-
2 pokoje	-	-	-	-	-	-	X	-	-	-	-	-	-	-
3 pokoje	-	-	-	-	-	-	X	-	-	-	-	-	-	-
4 pokoje	-	-	-	-	-	-	X	-	-	-	-	-	-	-
5+ pokojů	-	-	-	-	-	-	X	-	-	-	-	-	-	-
IV. kategorie														
byty celkem	-	-	-	-	-	-	X	-	-	-	-	-	-	-
z toho:														
1 obytná místnost	-	-	-	-	-	-	X	-	-	-	-	-	-	-
2 pokoje	-	-	-	-	-	-	X	-	-	-	-	-	-	-
3 pokoje	-	-	-	-	-	-	X	-	-	-	-	-	-	-
4 pokoje	-	-	-	-	-	-	X	-	-	-	-	-	-	-
5+ pokojů	-	-	-	-	-	-	X	-	-	-	-	-	-	-
Nezj. kategorie														
byty celkem	-	-	-	-	-	-	X	-	-	-	-	-	-	-
z toho:														
1 obytná místnost	-	-	-	-	-	-	X	-	-	-	-	-	-	-
2 pokoje	-	-	-	-	-	-	X	-	-	-	-	-	-	-
3 pokoje	-	-	-	-	-	-	X	-	-	-	-	-	-	-
4 pokoje	-	-	-	-	-	-	X	-	-	-	-	-	-	-
5+ pokojů	-	-	-	-	-	-	X	-	-	-	-	-	-	-
Úhrnem														
byty celkem	185	26	150	9	-	185	100,0	8587	12779	567	544	229	225	582
z toho:														
1 obytná místnost	22	20	2	-	-	22	11,9	382	712	24	22	25	25	29
2 pokoje	29	4	24	1	-	29	15,7	1061	1620	64	58	35	35	82
3 pokoje	84	1	76	7	-	84	45,4	4218	6304	265	252	101	100	269
4 pokoje	38	1	36	1	-	38	20,5	2178	3093	154	152	50	48	141
5+ pokojů	12	-	12	-	-	12	6,5	748	1050	60	60	18	17	61

6. Bytové domy - byty ostatní

Tab. č. 350 Trvale obydlené byty podle velikosti kuchyně, plochy bytu, počtu obytných místností, počtu cenзовých domácností a bydlících osob, podle kategorie a velikosti bytu a podle druhu domu a právního důvodu užívání bytu

Semily

Kategorie, velikost bytu	Počet bytů							Plocha bytů v m ²		Počet obytn. míst. s plochou		Počet		
	s kuchyní a k. k.	v tom s podlah. plochou			nezjištěno	úhrnem	v %	obytná	celková	4 m ² a více	8 m ² a více	cenзовých domácností	hospodař. domácností	bydlících osob
		do 8 m ²	8 - 12 m ²	12 m ² a více										
I. kategorie														
byty celkem	85	20	35	30	5	90	100,0	3959	5786	201	186	103	103	222
z toho:														
1 obytná místnost	30	9	10	11	1	31	34,4	748	1288	38	31	33	33	56
2 pokoje	27	8	12	7	4	31	34,4	1321	1843	68	62	35	35	75
3 pokoje	20	3	9	8	-	20	22,2	1190	1768	62	60	24	24	63
4 pokoje	7	-	4	3	-	7	7,8	541	698	28	28	10	10	23
5+ pokojů	1	-	-	1	-	1	1,1	159	189	5	5	1	1	5
II. kategorie														
byty celkem	6	3	2	1	-	6	100,0	172	296	11	10	7	7	16
z toho:														
1 obytná místnost	2	1	-	1	-	2	33,3	43	83	3	2	2	2	4
2 pokoje	4	2	2	-	-	4	66,7	129	213	8	8	5	5	12
3 pokoje	-	-	-	-	-	-	-	-	-	-	-	-	-	-
4 pokoje	-	-	-	-	-	-	-	-	-	-	-	-	-	-
5+ pokojů	-	-	-	-	-	-	-	-	-	-	-	-	-	-
III. kategorie														
byty celkem	3	-	2	1	-	3	100,0	60	95	4	3	4	4	4
z toho:														
1 obytná místnost	3	-	2	1	-	3	100,0	60	95	4	3	4	4	4
2 pokoje	-	-	-	-	-	-	-	-	-	-	-	-	-	-
3 pokoje	-	-	-	-	-	-	-	-	-	-	-	-	-	-
4 pokoje	-	-	-	-	-	-	-	-	-	-	-	-	-	-
5+ pokojů	-	-	-	-	-	-	-	-	-	-	-	-	-	-
IV. kategorie														
byty celkem	-	-	-	-	1	1	100,0	20	20	2	2	1	1	4
z toho:														
1 obytná místnost	-	-	-	-	-	-	-	-	-	-	-	-	-	-
2 pokoje	-	-	-	-	1	1	100,0	20	20	2	2	1	1	4
3 pokoje	-	-	-	-	-	-	-	-	-	-	-	-	-	-
4 pokoje	-	-	-	-	-	-	-	-	-	-	-	-	-	-
5+ pokojů	-	-	-	-	-	-	-	-	-	-	-	-	-	-
Nezj. kategorie														
byty celkem	2	-	2	-	2	4	100,0	28	52	2	2	4	4	7
z toho:														
1 obytná místnost	2	-	2	-	-	2	50,0	28	52	2	2	2	2	4
2 pokoje	-	-	-	-	-	-	-	-	-	-	-	-	-	-
3 pokoje	-	-	-	-	-	-	-	-	-	-	-	-	-	-
4 pokoje	-	-	-	-	-	-	-	-	-	-	-	-	-	-
5+ pokojů	-	-	-	-	-	-	-	-	-	-	-	-	-	-
Úhrnem														
byty celkem	96	23	41	32	8	104	100,0	4239	6249	220	203	119	119	253
z toho:														
1 obytná místnost	37	10	14	13	1	38	36,5	879	1518	47	38	41	41	68
2 pokoje	31	10	14	7	5	36	34,6	1470	2076	78	72	41	41	91
3 pokoje	20	3	9	8	-	20	19,2	1190	1768	62	60	24	24	63
4 pokoje	7	-	4	3	-	7	6,7	541	698	28	28	10	10	23
5+ pokojů	1	-	-	1	-	1	1,0	159	189	5	5	1	1	5

7. Ostatní budovy

Tab. č. 350 Trvale obydlené byty podle velikosti kuchyně, plochy bytu, počtu obytných místností, počtu cenзовých domácností a bydlících osob, podle kategorie a velikosti bytu a podle druhu domu a právního důvodu užívání bytu

Semily

Kategorie, velikost bytu	Počet bytů							Plocha bytů v m ²		Počet obytn. míst. s plochou		Počet		
	s kuchyní a k. k.	v tom s podlah. plochou			nezjištěno	úhrnem	v %	obytná	celková	4 m ² a více	8 m ² a více	cenзовých domácností	hospodař. domácností	bydlících osob
		do 8 m ²	8 - 12 m ²	12 m ² a více										
I. kategorie														
byty celkem	37	12	13	12	-	37	100,0	2107	3018	108	104	41	41	116
z toho:														
1 obytná místnost	1	-	-	1	-	1	2,7	18	39	1	1	1	1	2
2 pokoje	14	3	5	6	-	14	37,8	624	952	30	28	16	16	34
3 pokoje	18	8	6	4	-	18	48,6	1020	1448	56	54	20	20	66
4 pokoje	2	-	2	-	-	2	5,4	120	155	8	8	2	2	6
5+ pokojů	2	1	-	1	-	2	5,4	325	424	13	13	2	2	8
II. kategorie														
byty celkem	4	-	2	2	-	4	100,0	104	180	10	8	5	5	9
z toho:														
1 obytná místnost	-	-	-	-	-	-	-	-	-	-	-	-	-	-
2 pokoje	4	-	2	2	-	4	100,0	104	180	10	8	5	5	9
3 pokoje	-	-	-	-	-	-	-	-	-	-	-	-	-	-
4 pokoje	-	-	-	-	-	-	-	-	-	-	-	-	-	-
5+ pokojů	-	-	-	-	-	-	-	-	-	-	-	-	-	-
III. kategorie														
byty celkem	2	1	1	-	-	2	100,0	61	86	5	4	2	2	2
z toho:														
1 obytná místnost	1	-	1	-	-	1	50,0	15	29	2	1	1	1	1
2 pokoje	-	-	-	-	-	-	-	-	-	-	-	-	-	-
3 pokoje	1	1	-	-	-	1	50,0	46	57	3	3	1	1	1
4 pokoje	-	-	-	-	-	-	-	-	-	-	-	-	-	-
5+ pokojů	-	-	-	-	-	-	-	-	-	-	-	-	-	-
IV. kategorie														
byty celkem	2	-	-	2	-	2	100,0	68	92	2	2	2	2	4
z toho:														
1 obytná místnost	2	-	-	2	-	2	100,0	68	92	2	2	2	2	4
2 pokoje	-	-	-	-	-	-	-	-	-	-	-	-	-	-
3 pokoje	-	-	-	-	-	-	-	-	-	-	-	-	-	-
4 pokoje	-	-	-	-	-	-	-	-	-	-	-	-	-	-
5+ pokojů	-	-	-	-	-	-	-	-	-	-	-	-	-	-
Nezj. kategorie														
byty celkem	-	-	-	-	-	-	X	-	-	-	-	-	-	-
z toho:														
1 obytná místnost	-	-	-	-	-	-	X	-	-	-	-	-	-	-
2 pokoje	-	-	-	-	-	-	X	-	-	-	-	-	-	-
3 pokoje	-	-	-	-	-	-	X	-	-	-	-	-	-	-
4 pokoje	-	-	-	-	-	-	X	-	-	-	-	-	-	-
5+ pokojů	-	-	-	-	-	-	X	-	-	-	-	-	-	-
Úhrnem														
byty celkem	45	13	16	16	-	45	100,0	2340	3376	125	118	50	50	131
z toho:														
1 obytná místnost	4	-	1	3	-	4	8,9	101	160	5	4	4	4	7
2 pokoje	18	3	7	8	-	18	40,0	728	1132	40	36	21	21	43
3 pokoje	19	9	6	4	-	19	42,2	1066	1505	59	57	21	21	67
4 pokoje	2	-	2	-	-	2	4,4	120	155	8	8	2	2	6
5+ pokojů	2	1	-	1	-	2	4,4	325	424	13	13	2	2	8

8. Domovní fond úhrnem

Tab. č. 350 Trvale obydlené byty podle velikosti kuchyně, plochy bytu, počtu obytných místností, počtu cenзовých domácností a bydlících osob, podle kategorie a velikosti bytu a podle druhu domu a právního důvodu užívání bytu

Semily

Kategorie, velikost bytu	Počet bytů							Plocha bytů v m ²		Počet obytn. míst. s plochou		Počet		
	s kuchyní a k. k.	v tom s podlah. plochou			nezjištěno	úhrnem	v %	obytná	celková	4 m ² a více	8 m ² a více	cenзовých domácností	hospodář. domácností	bydlících osob
		do 8 m ²	8 - 12 m ²	12 m ² a více										
I. kategorie														
byty celkem	3013	600	1791	622	53	3066	100,0	144063	217989	8533	8168	3474	3437	8318
z toho:														
1 obytná místnost	388	197	84	107	38	426	13,9	9337	16491	481	426	447	446	711
2 pokoje	1027	211	638	178	14	1041	34,0	39233	61049	2221	2082	1154	1147	2548
3 pokoje	1028	148	728	152	-	1028	33,5	51734	76629	3182	3084	1177	1165	3044
4 pokoje	341	30	215	96	-	341	11,1	22938	33422	1405	1364	414	404	1142
5+ pokojů	229	14	126	89	-	229	7,5	20821	30398	1244	1212	281	274	870
II. kategorie														
byty celkem	204	38	66	100	15	219	100,0	9181	14319	511	473	240	236	514
z toho:														
1 obytná místnost	51	11	12	28	14	65	29,7	1548	2641	79	65	68	68	114
2 pokoje	90	19	32	39	-	90	41,1	3412	5498	192	180	99	97	223
3 pokoje	38	4	16	18	-	38	17,4	2164	3230	118	114	42	42	102
4 pokoje	16	3	4	9	-	16	7,3	1157	1658	65	64	19	18	41
5+ pokojů	9	1	2	6	-	9	4,1	900	1292	57	50	11	10	33
III. kategorie														
byty celkem	70	10	26	34	1	71	100,0	3170	4942	173	158	77	76	140
z toho:														
1 obytná místnost	19	1	9	9	-	19	26,8	465	778	24	19	20	20	35
2 pokoje	31	5	10	16	1	32	45,1	1317	2061	67	64	34	33	66
3 pokoje	12	2	3	7	-	12	16,9	686	1096	40	36	12	12	22
4 pokoje	5	2	2	1	-	5	7,0	334	451	22	20	7	7	11
5+ pokojů	3	-	2	1	-	3	4,2	368	556	20	19	4	4	6
IV. kategorie														
byty celkem	39	4	14	21	2	41	100,0	1392	2162	75	62	45	44	75
z toho:														
1 obytná místnost	26	2	9	15	1	27	65,9	709	1141	34	27	29	28	50
2 pokoje	7	1	3	3	1	8	19,5	277	448	19	16	8	8	13
3 pokoje	5	1	2	2	-	5	12,2	298	413	16	15	7	7	11
4 pokoje	1	-	-	1	-	1	2,4	108	160	6	4	1	1	1
5+ pokojů	-	-	-	-	-	-	-	-	-	-	-	-	-	-
Nezj. kategorie														
byty celkem	6	1	5	-	14	20	100,0	180	294	14	13	21	21	33
z toho:														
1 obytná místnost	2	-	2	-	2	4	20,0	62	97	5	4	4	4	14
2 pokoje	3	1	2	-	-	3	15,0	93	164	6	6	3	3	4
3 pokoje	1	-	1	-	-	1	5,0	25	33	3	3	1	1	1
4 pokoje	-	-	-	-	-	-	-	-	-	-	-	-	-	-
5+ pokojů	-	-	-	-	-	-	-	-	-	-	-	-	-	-
Úhrnem														
byty celkem	3332	653	1902	777	85	3417	100,0	157986	239706	9306	8874	3857	3814	9080
z toho:														
1 obytná místnost	486	211	116	159	55	541	15,8	12121	21148	623	541	568	566	924
2 pokoje	1158	237	685	236	16	1174	34,4	44332	69220	2505	2348	1298	1288	2854
3 pokoje	1084	155	750	179	-	1084	31,7	54907	81401	3359	3252	1239	1227	3180
4 pokoje	363	35	221	107	-	363	10,6	24537	35691	1498	1452	441	430	1195
5+ pokojů	241	15	130	96	-	241	7,1	22089	32246	1321	1281	296	288	909

9. z toho rodinné domy s 1 bytem

Tab. č. 350 Trvale obydlené byty podle velikosti kuchyně, plochy bytu, počtu obytných místností, počtu cenзовých domácností a bydlících osob, podle kategorie a velikosti bytu a podle druhu domu a právního důvodu užívání bytu

Semily

Kategorie, velikost bytu	Počet bytů							Plocha bytů v m2		Počet obytn. míst. s plochou		Počet		
	s kuchyní a k. k.	v tom s podlah. plochou			nezjištěno	úhrnem	v %	obytná	celková	4 m2 a více	8 m2 a více	cenзовých domácností	hospodář. domácností	bydlících osob
		do 8 m2	8 - 12 m2	12 m2 a více										
I. kategorie														
byty celkem	541	52	224	265	1	542	100,0	39477	60387	2150	2012	643	627	1726
z toho:														
1 obytná místnost	11	2	3	6	1	12	2,2	332	613	18	12	12	12	27
2 pokoje	92	12	35	45	-	92	17,0	4193	6977	223	184	103	101	211
3 pokoje	131	14	62	55	-	131	24,2	7929	12388	430	393	154	149	399
4 pokoje	165	16	70	79	-	165	30,4	12414	18539	689	660	196	192	534
5+ pokojů	142	8	54	80	-	142	26,2	14609	21870	790	763	178	173	555
II. kategorie														
byty celkem	89	13	27	49	1	90	100,0	4884	7538	269	244	97	95	198
z toho:														
1 obytná místnost	14	4	5	5	-	14	15,6	378	683	23	14	14	14	26
2 pokoje	30	5	9	16	-	30	33,3	1274	2115	65	60	32	32	56
3 pokoje	24	2	7	15	-	24	26,7	1440	2168	75	72	26	26	56
4 pokoje	12	1	4	7	-	12	13,3	892	1280	49	48	13	12	26
5+ pokojů	9	1	2	6	-	9	10,0	900	1292	57	50	11	10	33
III. kategorie														
byty celkem	30	4	9	17	-	30	100,0	1664	2661	90	85	34	34	53
z toho:														
1 obytná místnost	4	-	2	2	-	4	13,3	88	174	5	4	4	4	6
2 pokoje	12	2	2	8	-	12	40,0	486	816	25	24	13	13	20
3 pokoje	6	-	1	5	-	6	20,0	388	664	18	18	6	6	10
4 pokoje	5	2	2	1	-	5	16,7	334	451	22	20	7	7	11
5+ pokojů	3	-	2	1	-	3	10,0	368	556	20	19	4	4	6
IV. kategorie														
byty celkem	27	3	10	14	1	28	100,0	997	1546	57	45	30	30	40
z toho:														
1 obytná místnost	17	2	6	9	1	18	64,3	447	721	24	18	18	18	23
2 pokoje	4	-	2	2	-	4	14,3	144	252	11	8	4	4	5
3 pokoje	5	1	2	2	-	5	17,9	298	413	16	15	7	7	11
4 pokoje	1	-	-	1	-	1	3,6	108	160	6	4	1	1	1
5+ pokojů	-	-	-	-	-	-	-	-	-	-	-	-	-	-
Nezj. kategorie														
byty celkem	-	-	-	-	6	6	100,0	-	-	-	-	7	7	7
z toho:														
1 obytná místnost	-	-	-	-	-	-	-	-	-	-	-	-	-	-
2 pokoje	-	-	-	-	-	-	-	-	-	-	-	-	-	-
3 pokoje	-	-	-	-	-	-	-	-	-	-	-	-	-	-
4 pokoje	-	-	-	-	-	-	-	-	-	-	-	-	-	-
5+ pokojů	-	-	-	-	-	-	-	-	-	-	-	-	-	-
Úhrnem														
byty celkem	687	72	270	345	9	696	100,0	47022	72132	2566	2386	811	793	2024
z toho:														
1 obytná místnost	46	8	16	22	2	48	6,9	1245	2191	70	48	48	48	82
2 pokoje	138	19	48	71	-	138	19,8	6097	10160	324	276	152	150	292
3 pokoje	166	17	72	77	-	166	23,9	10055	15633	539	498	193	188	476
4 pokoje	183	19	76	88	-	183	26,3	13748	20430	766	732	217	212	572
5+ pokojů	154	9	58	87	-	154	22,1	15877	23718	867	832	193	187	594

1. Rodinné domy

Tab. č. 351 Trvale obydlené byty podle období výstavby nebo rekonstrukce domu, podle kategorie a velikosti bytu a podle druhu domu a právního důvodu užívání bytu

Semily

Kategorie, velikost bytu	Byty v domech postavených nebo rekonstruovaných v období										Počet bytů celkem	
	do r. 1899	1900 - 1919	1920 - 1945	1946 - 1960	1961 - 1970	1971 - 1980	1981 - 1990	1991 - 1995	1996 a později	nezjištěno		
I. kategorie												
1 obytná místnost	5	3	14	3	3	3	1	1	1	-	-	34
2 pokoje	5	22	82	20	28	34	17	4	8	-	-	220
3 pokoje	6	16	55	24	30	68	36	6	11	1	-	253
4 pokoje	5	12	41	12	20	51	27	14	14	-	-	196
5+ pokojů	5	8	19	6	8	42	39	16	12	1	-	156
nezjištěno	-	-	-	-	-	-	-	-	-	-	-	-
celkem	26	61	211	65	89	198	120	41	46	2	-	859
II. kategorie												
1 obytná místnost	7	3	4	1	3	2	1	-	-	-	-	21
2 pokoje	9	6	22	2	4	2	5	-	1	-	-	51
3 pokoje	3	5	8	3	6	2	2	1	-	1	-	31
4 pokoje	1	4	5	2	2	-	-	-	-	-	-	14
5+ pokojů	1	2	2	1	-	2	1	-	-	-	-	9
nezjištěno	-	-	-	-	-	-	-	-	-	-	1	1
celkem	21	20	41	9	15	8	9	1	1	2	-	127
III. kategorie												
1 obytná místnost	2	-	2	1	1	-	-	-	-	-	-	6
2 pokoje	4	1	10	6	3	2	3	-	-	-	-	29
3 pokoje	2	2	3	1	-	2	1	-	-	-	-	11
4 pokoje	1	1	1	1	-	1	-	-	-	-	-	5
5+ pokojů	-	1	-	-	1	-	-	-	1	-	-	3
nezjištěno	-	-	-	-	-	-	-	-	-	-	-	-
celkem	9	5	16	9	5	5	4	-	1	-	-	54
IV. kategorie												
1 obytná místnost	9	4	3	-	2	-	-	1	-	1	-	20
2 pokoje	5	-	1	-	1	-	-	-	-	-	-	7
3 pokoje	2	-	3	-	-	-	-	-	-	-	-	5
4 pokoje	-	-	-	-	-	1	-	-	-	-	-	1
5+ pokojů	-	-	-	-	-	-	-	-	-	-	-	-
nezjištěno	-	-	-	-	-	-	-	-	-	-	-	-
celkem	16	4	7	-	3	1	-	1	-	1	-	33
Nezj. kategorie												
1 obytná místnost	-	-	-	-	-	-	-	-	-	-	-	-
2 pokoje	-	-	-	-	-	-	-	-	-	-	-	-
3 pokoje	-	-	-	-	-	-	-	-	-	-	-	-
4 pokoje	-	-	-	-	-	-	-	-	-	-	-	-
5+ pokojů	-	-	-	-	-	-	-	-	-	-	-	-
nezjištěno	-	1	-	1	-	-	-	-	1	5	-	8
celkem	-	1	-	1	-	-	-	-	1	5	-	8
Úhrnem												
1 obytná místnost	23	10	23	5	9	5	2	2	1	1	-	81
2 pokoje	23	29	115	28	36	38	25	4	9	-	-	307
3 pokoje	13	23	69	28	36	72	39	7	11	2	-	300
4 pokoje	7	17	47	15	22	53	27	14	14	-	-	216
5+ pokojů	6	11	21	7	9	44	40	16	13	1	-	168
nezjištěno	-	1	-	1	-	-	-	-	1	6	-	9
celkem	72	91	275	84	112	212	133	43	49	10	-	1081

2. Bytové domy - byty v osobním vlastnictví

Tab. č. 351 Trvale obydlené byty podle období výstavby nebo rekonstrukce domu, podle kategorie a velikosti bytu a podle druhu domu a právního důvodu užívání bytu

Semily

Kategorie, velikost bytu	Byty v domech postavených nebo rekonstruovaných v období										Počet bytů celkem
	do r. 1899	1900 - 1919	1920 - 1945	1946 - 1960	1961 - 1970	1971 - 1980	1981 - 1990	1991 - 1995	1996 a později	nezjištěno	
I. kategorie											
1 obytná místnost	-	-	-	9	8	5	10	-	-	-	32
2 pokoje	-	-	3	11	67	8	3	-	-	-	92
3 pokoje	-	-	1	10	69	58	2	-	-	-	140
4 pokoje	-	-	-	-	-	5	-	-	-	-	5
5+ pokojů	-	-	-	-	1	-	2	-	-	-	3
nezjištěno	-	-	-	-	-	-	-	-	-	-	-
celkem	-	-	4	30	145	76	17	-	-	-	272
II. kategorie											
1 obytná místnost	-	-	-	-	-	-	-	-	-	-	-
2 pokoje	-	-	-	-	-	-	-	-	-	-	-
3 pokoje	-	-	-	-	-	-	-	-	-	-	-
4 pokoje	-	-	-	-	-	-	-	-	-	-	-
5+ pokojů	-	-	-	-	-	-	-	-	-	-	-
nezjištěno	-	-	-	-	-	-	-	-	-	-	-
celkem	-	-	-	-	-	-	-	-	-	-	-
III. kategorie											
1 obytná místnost	-	-	-	-	-	-	-	-	-	-	-
2 pokoje	-	-	-	-	-	-	-	-	-	-	-
3 pokoje	-	-	-	-	-	-	-	-	-	-	-
4 pokoje	-	-	-	-	-	-	-	-	-	-	-
5+ pokojů	-	-	-	-	-	-	-	-	-	-	-
nezjištěno	-	-	-	-	-	-	-	-	-	-	-
celkem	-	-	-	-	-	-	-	-	-	-	-
IV. kategorie											
1 obytná místnost	-	-	-	-	-	-	-	-	-	-	-
2 pokoje	-	-	-	-	-	-	-	-	-	-	-
3 pokoje	-	-	-	-	-	-	-	-	-	-	-
4 pokoje	-	-	-	-	-	-	-	-	-	-	-
5+ pokojů	-	-	-	-	-	-	-	-	-	-	-
nezjištěno	-	-	-	-	-	-	-	-	-	-	-
celkem	-	-	-	-	-	-	-	-	-	-	-
Nezj. kategorie											
1 obytná místnost	-	-	-	-	-	-	-	-	-	-	-
2 pokoje	-	-	-	-	-	-	-	-	-	-	-
3 pokoje	-	-	-	-	-	-	-	-	-	-	-
4 pokoje	-	-	-	-	-	-	-	-	-	-	-
5+ pokojů	-	-	-	-	-	-	-	-	-	-	-
nezjištěno	-	-	-	-	-	-	-	-	-	-	-
celkem	-	-	-	-	-	-	-	-	-	-	-
Úhrnem											
1 obytná místnost	-	-	-	9	8	5	10	-	-	-	32
2 pokoje	-	-	3	11	67	8	3	-	-	-	92
3 pokoje	-	-	1	10	69	58	2	-	-	-	140
4 pokoje	-	-	-	-	-	5	-	-	-	-	5
5+ pokojů	-	-	-	-	1	-	2	-	-	-	3
nezjištěno	-	-	-	-	-	-	-	-	-	-	-
celkem	-	-	4	30	145	76	17	-	-	-	272

3. Bytové domy - byty nájemní

Tab. č. 351 Trvale obydlené byty podle období výstavby nebo rekonstrukce domu, podle kategorie a velikosti bytu a podle druhu domu a právního důvodu užívání bytu

Semily

Kategorie, velikost bytu	Byty v domech postavených nebo rekonstruovaných v období										Počet bytů celkem	
	do r. 1899	1900 - 1919	1920 - 1945	1946 - 1960	1961 - 1970	1971 - 1980	1981 - 1990	1991 - 1995	1996 a později	nezjištěno		
I. kategorie												
1 obytná místnost	19	24	60	19	12	27	33	34	-	-	1	229
2 pokoje	28	22	31	117	117	60	17	1	1	1	2	396
3 pokoje	12	13	2	44	64	62	13	4	-	-	1	215
4 pokoje	1	-	-	1	5	2	2	2	-	-	-	13
5+ pokojů	-	1	-	-	1	1	2	-	-	-	-	5
nezjištěno	-	-	-	-	-	-	-	-	-	-	-	-
celkem	60	60	93	181	199	152	67	41	1	1	4	858
II. kategorie												
1 obytná místnost	8	5	24	1	1	-	2	1	-	-	-	42
2 pokoje	10	3	3	6	6	2	-	-	1	-	-	31
3 pokoje	-	1	2	-	-	1	-	-	-	-	-	4
4 pokoje	1	-	-	-	1	-	-	-	-	-	-	2
5+ pokojů	-	-	-	-	-	-	-	-	-	-	-	-
nezjištěno	-	-	-	-	-	-	-	-	-	-	-	-
celkem	19	9	29	7	8	3	2	1	1	1	-	79
III. kategorie												
1 obytná místnost	5	4	-	-	-	-	-	-	-	-	-	9
2 pokoje	1	-	2	-	-	-	-	-	-	-	-	3
3 pokoje	-	-	-	-	-	-	-	-	-	-	-	-
4 pokoje	-	-	-	-	-	-	-	-	-	-	-	-
5+ pokojů	-	-	-	-	-	-	-	-	-	-	-	-
nezjištěno	-	-	-	-	-	-	-	-	-	-	-	-
celkem	6	4	2	-	-	-	-	-	-	-	-	12
IV. kategorie												
1 obytná místnost	4	1	-	-	-	-	-	-	-	-	-	5
2 pokoje	-	-	-	-	-	-	-	-	-	-	-	-
3 pokoje	-	-	-	-	-	-	-	-	-	-	-	-
4 pokoje	-	-	-	-	-	-	-	-	-	-	-	-
5+ pokojů	-	-	-	-	-	-	-	-	-	-	-	-
nezjištěno	-	-	-	-	-	-	-	-	-	-	-	-
celkem	4	1	-	-	-	-	-	-	-	-	-	5
Nezj. kategorie												
1 obytná místnost	-	1	-	-	1	-	-	-	-	-	-	2
2 pokoje	-	-	-	3	-	-	-	-	-	-	-	3
3 pokoje	1	-	-	-	-	-	-	-	-	-	-	1
4 pokoje	-	-	-	-	-	-	-	-	-	-	-	-
5+ pokojů	-	-	-	-	-	-	-	-	-	-	-	-
nezjištěno	-	1	1	-	-	-	-	-	-	-	-	2
celkem	1	2	1	3	1	-	-	-	-	-	-	8
Úhrnem												
1 obytná místnost	36	35	84	20	14	27	35	35	-	-	1	287
2 pokoje	39	25	36	126	123	62	17	1	2	2	2	433
3 pokoje	13	14	4	44	64	63	13	4	-	-	1	220
4 pokoje	2	-	-	1	6	2	2	2	-	-	-	15
5+ pokojů	-	1	-	-	1	1	2	-	-	-	-	5
nezjištěno	-	1	1	-	-	-	-	-	-	-	-	2
celkem	90	76	125	191	208	155	69	42	2	4	4	962

4. Bytové domy - byty družstevní

Tab. č. 351 Trvale obydlené byty podle období výstavby nebo rekonstrukce domu, podle kategorie a velikosti bytu a podle druhu domu a právního důvodu užívání bytu

Semily

Kategorie, velikost bytu	Byty v domech postavených nebo rekonstruovaných v období										Počet bytů celkem
	do r. 1899	1900 - 1919	1920 - 1945	1946 - 1960	1961 - 1970	1971 - 1980	1981 - 1990	1991 - 1995	1996 a později	nezjištěno	
I. kategorie											
1 obytná místnost	-	-	-	-	3	10	61	3	-	-	77
2 pokoje	-	-	-	-	141	37	78	2	-	1	259
3 pokoje	-	-	-	-	11	108	141	28	-	10	298
4 pokoje	-	-	-	-	-	7	71	1	-	1	80
5+ pokojů	-	-	-	-	-	2	48	-	-	-	50
nezjištěno	-	-	-	-	-	1	-	-	-	-	1
celkem	-	-	-	-	155	165	399	34	-	12	765
II. kategorie											
1 obytná místnost	-	-	-	-	-	-	-	-	-	-	-
2 pokoje	-	-	-	-	-	-	-	-	-	-	-
3 pokoje	-	-	-	-	-	-	1	2	-	-	3
4 pokoje	-	-	-	-	-	-	-	-	-	-	-
5+ pokojů	-	-	-	-	-	-	-	-	-	-	-
nezjištěno	-	-	-	-	-	-	-	-	-	-	-
celkem	-	-	-	-	-	-	1	2	-	-	3
III. kategorie											
1 obytná místnost	-	-	-	-	-	-	-	-	-	-	-
2 pokoje	-	-	-	-	-	-	-	-	-	-	-
3 pokoje	-	-	-	-	-	-	-	-	-	-	-
4 pokoje	-	-	-	-	-	-	-	-	-	-	-
5+ pokojů	-	-	-	-	-	-	-	-	-	-	-
nezjištěno	-	-	-	-	-	-	-	-	-	-	-
celkem	-	-	-	-	-	-	-	-	-	-	-
IV. kategorie											
1 obytná místnost	-	-	-	-	-	-	-	-	-	-	-
2 pokoje	-	-	-	-	-	-	-	-	-	-	-
3 pokoje	-	-	-	-	-	-	-	-	-	-	-
4 pokoje	-	-	-	-	-	-	-	-	-	-	-
5+ pokojů	-	-	-	-	-	-	-	-	-	-	-
nezjištěno	-	-	-	-	-	-	-	-	-	-	-
celkem	-	-	-	-	-	-	-	-	-	-	-
Nezj. kategorie											
1 obytná místnost	-	-	-	-	-	-	-	-	-	-	-
2 pokoje	-	-	-	-	-	-	-	-	-	-	-
3 pokoje	-	-	-	-	-	-	-	-	-	-	-
4 pokoje	-	-	-	-	-	-	-	-	-	-	-
5+ pokojů	-	-	-	-	-	-	-	-	-	-	-
nezjištěno	-	-	-	-	-	-	-	-	-	-	-
celkem	-	-	-	-	-	-	-	-	-	-	-
Úhrnem											
1 obytná místnost	-	-	-	-	3	10	61	3	-	-	77
2 pokoje	-	-	-	-	141	37	78	2	-	1	259
3 pokoje	-	-	-	-	11	108	142	30	-	10	301
4 pokoje	-	-	-	-	-	7	71	1	-	1	80
5+ pokojů	-	-	-	-	-	2	48	-	-	-	50
nezjištěno	-	-	-	-	-	1	-	-	-	-	1
celkem	-	-	-	-	155	165	400	36	-	12	768

5. Bytové domy - byty členů družstva založeného
v průběhu privatizace

Tab. č. 351 Trvale obydlené byty podle období výstavby nebo
rekonstrukce domu, podle kategorie a velikosti bytu a podle druhu
domu a právního důvodu užívání bytu

Semily

Kategorie, velikost bytu	Byty v domech postavených nebo rekonstruovaných v období										Počet bytů celkem
	do r. 1899	1900 - 1919	1920 - 1945	1946 - 1960	1961 - 1970	1971 - 1980	1981 - 1990	1991 - 1995	1996 a později	nezjištěno	
I. kategorie											
1 obytná místnost	-	-	-	-	-	8	12	2	-	-	22
2 pokoje	-	-	-	-	-	11	18	-	-	-	29
3 pokoje	-	-	-	5	-	27	41	11	-	-	84
4 pokoje	-	-	-	-	-	15	23	-	-	-	38
5+ pokojů	-	-	-	-	-	2	10	-	-	-	12
nezjištěno	-	-	-	-	-	-	-	-	-	-	-
celkem	-	-	-	5	-	63	104	13	-	-	185
II. kategorie											
1 obytná místnost	-	-	-	-	-	-	-	-	-	-	-
2 pokoje	-	-	-	-	-	-	-	-	-	-	-
3 pokoje	-	-	-	-	-	-	-	-	-	-	-
4 pokoje	-	-	-	-	-	-	-	-	-	-	-
5+ pokojů	-	-	-	-	-	-	-	-	-	-	-
nezjištěno	-	-	-	-	-	-	-	-	-	-	-
celkem	-	-	-	-	-	-	-	-	-	-	-
III. kategorie											
1 obytná místnost	-	-	-	-	-	-	-	-	-	-	-
2 pokoje	-	-	-	-	-	-	-	-	-	-	-
3 pokoje	-	-	-	-	-	-	-	-	-	-	-
4 pokoje	-	-	-	-	-	-	-	-	-	-	-
5+ pokojů	-	-	-	-	-	-	-	-	-	-	-
nezjištěno	-	-	-	-	-	-	-	-	-	-	-
celkem	-	-	-	-	-	-	-	-	-	-	-
IV. kategorie											
1 obytná místnost	-	-	-	-	-	-	-	-	-	-	-
2 pokoje	-	-	-	-	-	-	-	-	-	-	-
3 pokoje	-	-	-	-	-	-	-	-	-	-	-
4 pokoje	-	-	-	-	-	-	-	-	-	-	-
5+ pokojů	-	-	-	-	-	-	-	-	-	-	-
nezjištěno	-	-	-	-	-	-	-	-	-	-	-
celkem	-	-	-	-	-	-	-	-	-	-	-
Nezj. kategorie											
1 obytná místnost	-	-	-	-	-	-	-	-	-	-	-
2 pokoje	-	-	-	-	-	-	-	-	-	-	-
3 pokoje	-	-	-	-	-	-	-	-	-	-	-
4 pokoje	-	-	-	-	-	-	-	-	-	-	-
5+ pokojů	-	-	-	-	-	-	-	-	-	-	-
nezjištěno	-	-	-	-	-	-	-	-	-	-	-
celkem	-	-	-	-	-	-	-	-	-	-	-
Úhrnem											
1 obytná místnost	-	-	-	-	-	8	12	2	-	-	22
2 pokoje	-	-	-	-	-	11	18	-	-	-	29
3 pokoje	-	-	-	5	-	27	41	11	-	-	84
4 pokoje	-	-	-	-	-	15	23	-	-	-	38
5+ pokojů	-	-	-	-	-	2	10	-	-	-	12
nezjištěno	-	-	-	-	-	-	-	-	-	-	-
celkem	-	-	-	5	-	63	104	13	-	-	185

6. Bytové domy - byty ostatní

Tab. č. 351 Trvale obydlené byty podle období výstavby nebo rekonstrukce domu, podle kategorie a velikosti bytu a podle druhu domu a právního důvodu užívání bytu

Semily

Kategorie, velikost bytu	Byty v domech postavených nebo rekonstruovaných v období										Počet bytů celkem	
	do r. 1899	1900 - 1919	1920 - 1945	1946 - 1960	1961 - 1970	1971 - 1980	1981 - 1990	1991 - 1995	1996 a později	nezjištěno		
I. kategorie												
1 obytná místnost	1	3	8	9	1	4	4	1	-	-	-	31
2 pokoje	1	3	14	7	4	-	1	1	-	-	-	31
3 pokoje	3	1	6	-	4	4	-	2	-	-	-	20
4 pokoje	1	1	1	1	-	1	1	1	-	-	-	7
5+ pokojů	-	-	1	-	-	-	-	-	-	-	-	1
nezjištěno	-	-	-	-	-	-	-	-	-	-	-	-
celkem	6	8	30	17	9	9	6	5	-	-	-	90
II. kategorie												
1 obytná místnost	-	-	1	1	-	-	-	-	-	-	-	2
2 pokoje	1	-	-	-	-	1	2	-	-	-	-	4
3 pokoje	-	-	-	-	-	-	-	-	-	-	-	-
4 pokoje	-	-	-	-	-	-	-	-	-	-	-	-
5+ pokojů	-	-	-	-	-	-	-	-	-	-	-	-
nezjištěno	-	-	-	-	-	-	-	-	-	-	-	-
celkem	1	-	1	1	-	1	2	-	-	-	-	6
III. kategorie												
1 obytná místnost	-	-	-	-	-	-	3	-	-	-	-	3
2 pokoje	-	-	-	-	-	-	-	-	-	-	-	-
3 pokoje	-	-	-	-	-	-	-	-	-	-	-	-
4 pokoje	-	-	-	-	-	-	-	-	-	-	-	-
5+ pokojů	-	-	-	-	-	-	-	-	-	-	-	-
nezjištěno	-	-	-	-	-	-	-	-	-	-	-	-
celkem	-	-	-	-	-	-	3	-	-	-	-	3
IV. kategorie												
1 obytná místnost	-	-	-	-	-	-	-	-	-	-	-	-
2 pokoje	-	-	-	-	-	-	1	-	-	-	-	1
3 pokoje	-	-	-	-	-	-	-	-	-	-	-	-
4 pokoje	-	-	-	-	-	-	-	-	-	-	-	-
5+ pokojů	-	-	-	-	-	-	-	-	-	-	-	-
nezjištěno	-	-	-	-	-	-	-	-	-	-	-	-
celkem	-	-	-	-	-	-	1	-	-	-	-	1
Nezj. kategorie												
1 obytná místnost	-	-	-	2	-	-	-	-	-	-	-	2
2 pokoje	-	-	-	-	-	-	-	-	-	-	-	-
3 pokoje	-	-	-	-	-	-	-	-	-	-	-	-
4 pokoje	-	-	-	-	-	-	-	-	-	-	-	-
5+ pokojů	-	-	-	-	-	-	-	-	-	-	-	-
nezjištěno	-	-	-	-	1	1	-	-	-	-	-	2
celkem	-	-	-	2	1	1	-	-	-	-	-	4
Úhrnem												
1 obytná místnost	1	3	9	12	1	4	7	1	-	-	-	38
2 pokoje	2	3	14	7	4	1	4	1	-	-	-	36
3 pokoje	3	1	6	-	4	4	-	2	-	-	-	20
4 pokoje	1	1	1	1	-	1	1	1	-	-	-	7
5+ pokojů	-	-	1	-	-	-	-	-	-	-	-	1
nezjištěno	-	-	-	-	1	1	-	-	-	-	-	2
celkem	7	8	31	20	10	11	12	5	-	-	-	104

7. Ostatní budovy

Tab. č. 351 Trvale obydlené byty podle období výstavby nebo rekonstrukce domu, podle kategorie a velikosti bytu a podle druhu domu a právního důvodu užívání bytu

Semily

Kategorie, velikost bytu	Byty v domech postavených nebo rekonstruovaných v období										Počet bytů celkem	
	do r. 1899	1900 - 1919	1920 - 1945	1946 - 1960	1961 - 1970	1971 - 1980	1981 - 1990	1991 - 1995	1996 a později	nezjištěno		
I. kategorie												
1 obytná místnost	-	-	-	-	-	-	-	-	1	-	-	1
2 pokoje	2	1	6	1	1	-	-	2	-	-	1	14
3 pokoje	1	3	-	2	3	2	1	4	2	-	-	18
4 pokoje	-	-	-	-	-	-	2	-	-	-	-	2
5+ pokojů	-	-	-	-	-	-	-	2	-	-	-	2
nezjištěno	-	-	-	-	-	-	-	-	-	-	-	-
celkem	3	4	6	3	4	2	3	9	2	1	-	37
II. kategorie												
1 obytná místnost	-	-	-	-	-	-	-	-	-	-	-	-
2 pokoje	-	1	-	-	-	2	-	1	-	-	-	4
3 pokoje	-	-	-	-	-	-	-	-	-	-	-	-
4 pokoje	-	-	-	-	-	-	-	-	-	-	-	-
5+ pokojů	-	-	-	-	-	-	-	-	-	-	-	-
nezjištěno	-	-	-	-	-	-	-	-	-	-	-	-
celkem	-	1	-	-	-	2	-	1	-	-	-	4
III. kategorie												
1 obytná místnost	-	-	1	-	-	-	-	-	-	-	-	1
2 pokoje	-	-	-	-	-	-	-	-	-	-	-	-
3 pokoje	-	1	-	-	-	-	-	-	-	-	-	1
4 pokoje	-	-	-	-	-	-	-	-	-	-	-	-
5+ pokojů	-	-	-	-	-	-	-	-	-	-	-	-
nezjištěno	-	-	-	-	-	-	-	-	-	-	-	-
celkem	-	1	1	-	-	-	-	-	-	-	-	2
IV. kategorie												
1 obytná místnost	1	-	-	-	-	-	-	-	-	1	-	2
2 pokoje	-	-	-	-	-	-	-	-	-	-	-	-
3 pokoje	-	-	-	-	-	-	-	-	-	-	-	-
4 pokoje	-	-	-	-	-	-	-	-	-	-	-	-
5+ pokojů	-	-	-	-	-	-	-	-	-	-	-	-
nezjištěno	-	-	-	-	-	-	-	-	-	-	-	-
celkem	1	-	-	-	-	-	-	-	-	1	-	2
Nezj. kategorie												
1 obytná místnost	-	-	-	-	-	-	-	-	-	-	-	-
2 pokoje	-	-	-	-	-	-	-	-	-	-	-	-
3 pokoje	-	-	-	-	-	-	-	-	-	-	-	-
4 pokoje	-	-	-	-	-	-	-	-	-	-	-	-
5+ pokojů	-	-	-	-	-	-	-	-	-	-	-	-
nezjištěno	-	-	-	-	-	-	-	-	-	-	-	-
celkem	-	-	-	-	-	-	-	-	-	-	-	-
Úhrnem												
1 obytná místnost	1	-	1	-	-	-	-	1	1	-	-	4
2 pokoje	2	2	6	1	1	2	-	3	-	1	-	18
3 pokoje	1	4	-	2	3	2	1	4	2	-	-	19
4 pokoje	-	-	-	-	-	-	2	-	-	-	-	2
5+ pokojů	-	-	-	-	-	-	-	2	-	-	-	2
nezjištěno	-	-	-	-	-	-	-	-	-	-	-	-
celkem	4	6	7	3	4	4	3	10	3	1	-	45

8. Domovní fond úhrnem

Tab. č. 351 Trvale obydlené byty podle období výstavby nebo rekonstrukce domu, podle kategorie a velikosti bytu a podle druhu domu a právního důvodu užívání bytu

Semily

Kategorie, velikost bytu	Byty v domech postavených nebo rekonstruovaných v období										Počet bytů celkem	
	do r. 1899	1900 - 1919	1920 - 1945	1946 - 1960	1961 - 1970	1971 - 1980	1981 - 1990	1991 - 1995	1996 a později	nezjištěno		
I. kategorie												
1 obytná místnost	25	30	82	40	27	57	121	42	1	1	1	426
2 pokoje	36	48	136	156	358	150	134	10	9	4	4	1041
3 pokoje	22	33	64	85	181	329	234	55	13	12	12	1028
4 pokoje	7	13	42	14	25	81	126	18	14	1	1	341
5+ pokojů	5	9	20	6	10	47	101	18	12	1	1	229
nezjištěno	-	-	-	-	-	1	-	-	-	-	-	1
celkem	95	133	344	301	601	665	716	143	49	19	19	3066
II. kategorie												
1 obytná místnost	15	8	29	3	4	2	3	1	-	-	-	65
2 pokoje	20	10	25	8	10	7	7	1	2	-	-	90
3 pokoje	3	6	10	3	6	3	3	3	-	1	1	38
4 pokoje	2	4	5	2	3	-	-	-	-	-	-	16
5+ pokojů	1	2	2	1	-	2	1	-	-	-	-	9
nezjištěno	-	-	-	-	-	-	-	-	-	1	1	1
celkem	41	30	71	17	23	14	14	5	2	2	2	219
III. kategorie												
1 obytná místnost	7	4	3	1	1	-	3	-	-	-	-	19
2 pokoje	5	1	12	6	3	2	3	-	-	-	-	32
3 pokoje	2	3	3	1	-	2	1	-	-	-	-	12
4 pokoje	1	1	1	1	-	1	-	-	-	-	-	5
5+ pokojů	-	1	-	-	1	-	-	-	1	-	-	3
nezjištěno	-	-	-	-	-	-	-	-	-	-	-	-
celkem	15	10	19	9	5	5	7	-	1	-	-	71
IV. kategorie												
1 obytná místnost	14	5	3	-	2	-	-	1	1	1	1	27
2 pokoje	5	-	1	-	1	-	1	-	-	-	-	8
3 pokoje	2	-	3	-	-	-	-	-	-	-	-	5
4 pokoje	-	-	-	-	-	1	-	-	-	-	-	1
5+ pokojů	-	-	-	-	-	-	-	-	-	-	-	-
nezjištěno	-	-	-	-	-	-	-	-	-	-	-	-
celkem	21	5	7	-	3	1	1	1	1	1	1	41
Nezj. kategorie												
1 obytná místnost	-	1	-	2	1	-	-	-	-	-	-	4
2 pokoje	-	-	-	3	-	-	-	-	-	-	-	3
3 pokoje	1	-	-	-	-	-	-	-	-	-	-	1
4 pokoje	-	-	-	-	-	-	-	-	-	-	-	-
5+ pokojů	-	-	-	-	-	-	-	-	-	-	-	-
nezjištěno	-	2	1	1	1	1	-	-	1	5	5	12
celkem	1	3	1	6	2	1	-	-	1	5	5	20
Úhrnem												
1 obytná místnost	61	48	117	46	35	59	127	44	2	2	2	541
2 pokoje	66	59	174	173	372	159	145	11	11	4	4	1174
3 pokoje	30	42	80	89	187	334	238	58	13	13	13	1084
4 pokoje	10	18	48	17	28	83	126	18	14	1	1	363
5+ pokojů	6	12	22	7	11	49	102	18	13	1	1	241
nezjištěno	-	2	1	1	1	2	-	-	1	6	6	14
celkem	173	181	442	333	634	686	738	149	54	27	27	3417

9. z toho rodinné domy s 1 bytem

Tab. č. 351 Trvale obydlené byty podle období výstavby nebo rekonstrukce domu, podle kategorie a velikosti bytu a podle druhu domu a právního důvodu užívání bytu

Semily

Kategorie, velikost bytu	Byty v domech postavených nebo rekonstruovaných v období										Počet bytů celkem	
	do r. 1899	1900 - 1919	1920 - 1945	1946 - 1960	1961 - 1970	1971 - 1980	1981 - 1990	1991 - 1995	1996 a později	nezjištěno		
I. kategorie												
1 obytná místnost	3	1	3	1	1	1	-	1	1	-	12	
2 pokoje	5	16	28	8	9	10	9	2	5	-	92	
3 pokoje	6	7	25	14	19	24	24	4	7	1	131	
4 pokoje	5	10	30	9	20	41	23	13	14	-	165	
5+ pokojů	5	8	17	5	6	36	38	15	11	1	142	
nezjištěno	-	-	-	-	-	-	-	-	-	-	-	
celkem	24	42	103	37	55	112	94	35	38	2	542	
II. kategorie												
1 obytná místnost	7	2	2	1	1	1	-	-	-	-	14	
2 pokoje	5	4	13	2	2	1	2	1	-	-	30	
3 pokoje	3	4	7	1	5	2	-	1	-	1	24	
4 pokoje	1	3	4	2	2	-	-	-	-	-	12	
5+ pokojů	1	2	2	1	-	2	1	-	-	-	9	
nezjištěno	-	-	-	-	-	-	-	-	-	1	1	
celkem	17	15	28	7	10	6	3	1	1	2	90	
III. kategorie												
1 obytná místnost	2	-	2	-	-	-	-	-	-	-	4	
2 pokoje	4	-	4	1	2	-	1	-	-	-	12	
3 pokoje	2	2	1	1	-	-	-	-	-	-	6	
4 pokoje	1	1	1	1	-	1	-	-	-	-	5	
5+ pokojů	-	1	-	-	1	-	-	-	1	-	3	
nezjištěno	-	-	-	-	-	-	-	-	-	-	-	
celkem	9	4	8	3	3	1	1	-	1	-	30	
IV. kategorie												
1 obytná místnost	8	4	3	-	1	-	-	1	-	1	18	
2 pokoje	3	-	1	-	-	-	-	-	-	-	4	
3 pokoje	2	-	3	-	-	-	-	-	-	-	5	
4 pokoje	-	-	-	-	-	1	-	-	-	-	1	
5+ pokojů	-	-	-	-	-	-	-	-	-	-	-	
nezjištěno	-	-	-	-	-	-	-	-	-	-	-	
celkem	13	4	7	-	1	1	-	1	-	1	28	
Nezj. kategorie												
1 obytná místnost	-	-	-	-	-	-	-	-	-	-	-	
2 pokoje	-	-	-	-	-	-	-	-	-	-	-	
3 pokoje	-	-	-	-	-	-	-	-	-	-	-	
4 pokoje	-	-	-	-	-	-	-	-	-	-	-	
5+ pokojů	-	-	-	-	-	-	-	-	-	-	-	
nezjištěno	-	1	-	-	-	-	-	-	-	5	6	
celkem	-	1	-	-	-	-	-	-	-	5	6	
Úhrnem												
1 obytná místnost	20	7	10	2	3	2	-	2	1	1	48	
2 pokoje	17	20	46	11	13	11	12	2	6	-	138	
3 pokoje	13	13	36	16	24	26	24	5	7	2	166	
4 pokoje	7	14	35	12	22	43	23	13	14	-	183	
5+ pokojů	6	11	19	6	7	38	39	15	12	1	154	
nezjištěno	-	1	-	-	-	-	-	-	-	6	7	
celkem	63	66	146	47	69	120	98	37	40	10	696	

1. Rodinné domy

Tab. č. 352 Trvale obydlené byty podle materiálu nosných zdí domu, počtu obytných místností, plochy bytu, počtu cenзовých domácností a bydlících osob, podle období výstavby nebo rekonstrukce domu, kategorie a velikosti bytu a podle druhu domu a právního důvodu užívání bytu

Semily

Období výstavby nebo rekonstrukce domu, kategorie a velikost bytu	Byty v domech podle materiálu nosných zdí								Počet bytů celkem	Počet obytných míst. 8 m ² a více podl. plochy	Obytná plocha bytu v m ²	Počet		
	cihly, tvárnice, cihlové bloky	kámen	kámen a cihly	stěnové panely	nepálené cihly	dřevo	jiné komb. mater. a ost.	nezjištěno				cenзовých domácností	bydlících osob	
Do roku 1899														
I. kategorie	6	-	15	-	3	1	1	-	26	81	1584	34	90	
II. kategorie	8	-	8	-	1	2	2	-	21	44	877	26	58	
III. kategorie	2	-	5	-	-	-	2	-	9	20	324	9	16	
IV. kategorie	4	1	5	-	3	1	2	-	16	25	514	16	17	
nezjištěná kategorie	-	-	-	-	-	-	-	-	-	-	-	-	-	
celkem	20	1	33	-	7	4	7	-	72	170	3299	85	181	
1900 - 1919														
I. kategorie	32	-	26	-	2	-	1	-	61	190	3795	72	168	
II. kategorie	13	-	6	-	1	-	-	-	20	57	1184	20	42	
III. kategorie	2	-	2	-	1	-	-	-	5	17	416	5	5	
IV. kategorie	3	-	-	-	1	-	-	-	4	4	82	4	6	
nezjištěná kategorie	-	-	1	-	-	-	-	-	1	-	-	1	1	
celkem	50	-	35	-	5	-	1	-	91	268	5477	102	222	
1920 - 1945														
I. kategorie	153	1	50	-	1	1	5	-	211	607	12157	236	552	
II. kategorie	27	-	12	-	1	-	1	-	41	103	2090	42	87	
III. kategorie	10	-	4	-	-	1	1	-	16	35	676	17	23	
IV. kategorie	2	1	4	-	-	-	-	-	7	14	304	9	15	
nezjištěná kategorie	-	-	-	-	-	-	-	-	-	-	-	-	-	
celkem	192	2	70	-	2	2	7	-	275	759	15227	304	677	
1946 - 1960														
I. kategorie	45	-	13	-	1	3	3	-	65	197	3848	76	161	
II. kategorie	7	-	2	-	-	-	-	-	9	27	469	11	18	
III. kategorie	2	-	7	-	-	-	-	-	9	20	421	9	19	
IV. kategorie	-	-	-	-	-	-	-	-	-	-	-	-	-	
nezjištěná kategorie	1	-	-	-	-	-	-	-	1	-	-	1	1	
celkem	55	-	22	-	1	3	3	-	84	244	4738	97	199	
1961 - 1970														
I. kategorie	80	-	6	1	-	-	2	-	89	270	5132	102	249	
II. kategorie	11	-	2	-	-	-	2	-	15	37	668	15	22	
III. kategorie	2	-	2	-	1	-	-	-	5	14	255	6	11	
IV. kategorie	3	-	-	-	-	-	-	-	3	4	118	3	8	
nezjištěná kategorie	-	-	-	-	-	-	-	-	-	-	-	-	-	
celkem	96	-	10	1	1	-	4	-	112	325	6173	126	290	
1971 - 1980														
I. kategorie	156	-	8	10	-	8	16	-	198	705	12968	235	597	
II. kategorie	8	-	-	-	-	-	-	-	8	24	485	8	23	
III. kategorie	3	-	2	-	-	-	-	-	5	14	279	6	15	
IV. kategorie	1	-	-	-	-	-	-	-	1	4	108	1	1	
nezjištěná kategorie	-	-	-	-	-	-	-	-	-	-	-	-	-	
celkem	168	-	10	10	-	8	16	-	212	747	13840	250	636	

1. Rodinné domy

Tab. č. 352 Trvale obydlené byty podle materiálu nosných zdí domu, počtu obytných místností, plochy bytu, počtu cenových domácností a bydlících osob, podle období výstavby nebo rekonstrukce domu, kategorie a velikosti bytu a podle druhu domu a právního důvodu užívání bytu

Semily

Období výstavby nebo rekonstrukce domu, kategorie a velikost bytu	Byty v domech podle materiálu nosných zdí								Počet bytů celkem	Počet obytných míst. 8 m ² a více podl. plochy	Obytná plocha bytu v m ²	Počet		
	cihly, tvárnice, cihlové bloky	kámen	kámen a cihly	stěnové panely	nepálené cihly	dřevo	jiné komb. mater. a ost.	nezjištěno				cenových domácností	bydlících osob	
1981 - 1990														
I. kategorie	105	-	9	1	-	1	4	-	120	458	9014	137	431	
II. kategorie	8	-	-	-	-	-	1	-	9	22	416	10	25	
III. kategorie	4	-	-	-	-	-	-	-	4	9	150	4	12	
IV. kategorie	-	-	-	-	-	-	-	-	-	-	-	-	-	
nezjištěná kategorie	-	-	-	-	-	-	-	-	-	-	-	-	-	
celkem	117	-	9	1	-	1	5	-	133	489	9580	151	468	
1991 a později														
I. kategorie	78	-	5	-	-	1	3	-	87	341	7185	92	280	
II. kategorie	2	-	-	-	-	-	-	-	2	5	125	3	3	
III. kategorie	-	-	1	-	-	-	-	-	1	7	191	2	4	
IV. kategorie	1	-	-	-	-	-	-	-	1	1	10	1	1	
nezjištěná kategorie	1	-	-	-	-	-	-	-	1	-	-	1	1	
celkem	82	-	6	-	-	1	3	-	92	354	7511	99	289	
Nezjištěno														
I. kategorie	-	-	1	-	-	-	-	1	2	8	145	2	9	
II. kategorie	1	-	1	-	-	-	-	-	2	3	96	2	2	
III. kategorie	-	-	-	-	-	-	-	-	-	-	-	-	-	
IV. kategorie	-	-	-	-	-	-	-	-	1	1	31	1	1	
nezjištěná kategorie	1	-	-	-	-	-	-	-	4	5	-	6	6	
celkem	2	-	2	-	-	-	-	6	10	12	272	11	18	
Úhrnem														
I. kategorie	655	1	133	12	7	15	35	1	859	2857	55828	986	2537	
II. kategorie	85	-	31	-	3	2	6	-	127	322	6410	137	280	
III. kategorie	25	-	23	-	2	1	3	-	54	136	2712	58	105	
IV. kategorie	14	2	9	-	4	1	2	1	33	53	1167	35	49	
nezjištěná kategorie	3	-	1	-	-	-	-	4	8	-	-	9	9	
celkem	782	3	197	12	16	19	46	6	1081	3368	66117	1225	2980	
Byty podle velikosti														
1 obytná místnost	42	-	25	-	6	3	4	1	81	81	2204	82	145	
2 pokoje	218	1	65	4	4	4	11	-	307	614	13223	335	670	
3 pokoje	220	1	57	2	3	4	13	-	300	900	17523	339	838	
4 pokoje	158	1	35	3	2	4	13	-	216	864	16045	250	674	
5+ pokojů	140	-	14	3	1	4	5	1	168	909	17122	209	643	
nezjištěno	4	-	1	-	-	-	-	4	9	-	-	10	10	
celkem	782	3	197	12	16	19	46	6	1081	3368	66117	1225	2980	
Podíl (%) bytů podle velikosti														
1 obytná místnost	5,4	-	12,7	-	37,5	15,8	8,7	16,7	7,5	2,4	3,3	6,7	4,9	
2 pokoje	27,9	33,3	33,0	33,3	25,0	21,1	23,9	-	28,4	18,2	20,0	27,3	22,5	
3 pokoje	28,1	33,3	28,9	16,7	18,8	21,1	28,3	-	27,8	26,7	26,5	27,7	28,1	
4 pokoje	20,2	33,3	17,8	25,0	12,5	21,1	28,3	-	20,0	25,7	24,3	20,4	22,6	
5+ pokojů	17,9	-	7,1	25,0	6,3	21,1	10,9	16,7	15,5	27,0	25,9	17,1	21,6	
nezjištěno	0,5	-	0,5	-	-	-	-	66,7	0,8	-	-	0,8	0,3	
celkem	100,0	100,0	100,0	100,0	100,0	100,0	100,0	100,0	100,0	100,0	100,0	100,0	100,0	
Podíl (%) bytů podle materiálu nosných zdí	72,3	0,3	18,2	1,1	1,5	1,8	4,3	0,6	100,0	x	x	x	x	

2. Bytové domy - byty v osobním vlastnictví

Tab. č. 352 Trvale obydlené byty podle materiálu nosných zdí domu, počtu obytných místností, plochy bytu, počtu cenových domácností a bydlících osob, podle období výstavby nebo rekonstrukce domu, kategorie a velikosti bytu a podle druhu domu a právního důvodu užívání bytu

Semily

Období výstavby nebo rekonstrukce domu, kategorie a velikost bytu	Byty v domech podle materiálu nosných zdí								Počet bytů celkem	Počet obytných míst. 8 m ² a více podl. plochy	Obytná plocha bytu v m ²	Počet	
	cihly, tvárnice, cihlové bloky	kámen	kámen a cihly	stěnové panely	nepálené cihly	dřevo	jiné komb. mater. a ost.	nezjištěno				cenových domácností	bydlících osob
Do roku 1899													
I. kategorie	-	-	-	-	-	-	-	-	-	-	-	-	-
II. kategorie	-	-	-	-	-	-	-	-	-	-	-	-	-
III. kategorie	-	-	-	-	-	-	-	-	-	-	-	-	-
IV. kategorie	-	-	-	-	-	-	-	-	-	-	-	-	-
nezjištěná kategorie	-	-	-	-	-	-	-	-	-	-	-	-	-
celkem	-	-	-	-	-	-	-	-	-	-	-	-	-
1900 - 1919													
I. kategorie	-	-	-	-	-	-	-	-	-	-	-	-	-
II. kategorie	-	-	-	-	-	-	-	-	-	-	-	-	-
III. kategorie	-	-	-	-	-	-	-	-	-	-	-	-	-
IV. kategorie	-	-	-	-	-	-	-	-	-	-	-	-	-
nezjištěná kategorie	-	-	-	-	-	-	-	-	-	-	-	-	-
celkem	-	-	-	-	-	-	-	-	-	-	-	-	-
1920 - 1945													
I. kategorie	3	-	1	-	-	-	-	-	4	9	181	5	13
II. kategorie	-	-	-	-	-	-	-	-	-	-	-	-	-
III. kategorie	-	-	-	-	-	-	-	-	-	-	-	-	-
IV. kategorie	-	-	-	-	-	-	-	-	-	-	-	-	-
nezjištěná kategorie	-	-	-	-	-	-	-	-	-	-	-	-	-
celkem	3	-	1	-	-	-	-	-	4	9	181	5	13
1946 - 1960													
I. kategorie	30	-	-	-	-	-	-	-	30	61	1031	32	66
II. kategorie	-	-	-	-	-	-	-	-	-	-	-	-	-
III. kategorie	-	-	-	-	-	-	-	-	-	-	-	-	-
IV. kategorie	-	-	-	-	-	-	-	-	-	-	-	-	-
nezjištěná kategorie	-	-	-	-	-	-	-	-	-	-	-	-	-
celkem	30	-	-	-	-	-	-	-	30	61	1031	32	66
1961 - 1970													
I. kategorie	145	-	-	-	-	-	-	-	145	355	5684	157	311
II. kategorie	-	-	-	-	-	-	-	-	-	-	-	-	-
III. kategorie	-	-	-	-	-	-	-	-	-	-	-	-	-
IV. kategorie	-	-	-	-	-	-	-	-	-	-	-	-	-
nezjištěná kategorie	-	-	-	-	-	-	-	-	-	-	-	-	-
celkem	145	-	-	-	-	-	-	-	145	355	5684	157	311
1971 - 1980													
I. kategorie	55	-	-	21	-	-	-	-	76	215	3352	87	183
II. kategorie	-	-	-	-	-	-	-	-	-	-	-	-	-
III. kategorie	-	-	-	-	-	-	-	-	-	-	-	-	-
IV. kategorie	-	-	-	-	-	-	-	-	-	-	-	-	-
nezjištěná kategorie	-	-	-	-	-	-	-	-	-	-	-	-	-
celkem	55	-	-	21	-	-	-	-	76	215	3352	87	183

2. Bytové domy - byty v osobním vlastnictví

Tab. č. 352 Trvale obydlené byty podle materiálu nosných zdí domu, počtu obytných místností, plochy bytu, počtu cenových domácností a bydlících osob, podle období výstavby nebo rekonstrukce domu, kategorie a velikosti bytu a podle druhu domu a právního důvodu užívání bytu

Semily

Období výstavby nebo rekonstrukce domu, kategorie a velikost bytu	Byty v domech podle materiálu nosných zdí								Počet bytů celkem	Počet obytných míst. 8 m ² a více podl. plochy	Obytná plocha bytu v m ²	Počet		
	cihly, tvárnice, cihlové bloky	kámen	kámen a cihly	stěnové panely	nepálené cihly	dřevo	jiné komb. mater. a ost.	nezjištěno				cenových domácností	bydlících osob	
1981 - 1990														
I. kategorie	7	-	2	8	-	-	-	-	17	32	534	21	42	
II. kategorie	-	-	-	-	-	-	-	-	-	-	-	-	-	
III. kategorie	-	-	-	-	-	-	-	-	-	-	-	-	-	
IV. kategorie	-	-	-	-	-	-	-	-	-	-	-	-	-	
nezjištěná kategorie	-	-	-	-	-	-	-	-	-	-	-	-	-	
celkem	7	-	2	8	-	-	-	-	17	32	534	21	42	
1991 a později														
I. kategorie	-	-	-	-	-	-	-	-	-	-	-	-	-	
II. kategorie	-	-	-	-	-	-	-	-	-	-	-	-	-	
III. kategorie	-	-	-	-	-	-	-	-	-	-	-	-	-	
IV. kategorie	-	-	-	-	-	-	-	-	-	-	-	-	-	
nezjištěná kategorie	-	-	-	-	-	-	-	-	-	-	-	-	-	
celkem	-	-	-	-	-	-	-	-	-	-	-	-	-	
Nezjištěno														
I. kategorie	-	-	-	-	-	-	-	-	-	-	-	-	-	
II. kategorie	-	-	-	-	-	-	-	-	-	-	-	-	-	
III. kategorie	-	-	-	-	-	-	-	-	-	-	-	-	-	
IV. kategorie	-	-	-	-	-	-	-	-	-	-	-	-	-	
nezjištěná kategorie	-	-	-	-	-	-	-	-	-	-	-	-	-	
celkem	-	-	-	-	-	-	-	-	-	-	-	-	-	
Úhrnem														
I. kategorie	240	-	3	29	-	-	-	-	272	672	10782	302	615	
II. kategorie	-	-	-	-	-	-	-	-	-	-	-	-	-	
III. kategorie	-	-	-	-	-	-	-	-	-	-	-	-	-	
IV. kategorie	-	-	-	-	-	-	-	-	-	-	-	-	-	
nezjištěná kategorie	-	-	-	-	-	-	-	-	-	-	-	-	-	
celkem	240	-	3	29	-	-	-	-	272	672	10782	302	615	
Byty podle velikosti														
1 obytná místnost	22	-	2	8	-	-	-	-	32	32	607	33	47	
2 pokoje	81	-	1	10	-	-	-	-	92	184	3243	98	187	
3 pokoje	134	-	-	6	-	-	-	-	140	420	6437	157	355	
4 pokoje	2	-	-	3	-	-	-	-	5	20	285	9	15	
5+ pokojů	1	-	-	2	-	-	-	-	3	16	210	5	11	
nezjištěno	-	-	-	-	-	-	-	-	-	-	-	-	-	
celkem	240	-	3	29	-	-	-	-	272	672	10782	302	615	
Podíl (%) bytů podle velikosti														
1 obytná místnost	9,2	X	66,7	27,6	X	X	X	X	11,8	4,8	5,6	10,9	7,6	
2 pokoje	33,8	X	33,3	34,5	X	X	X	X	33,8	27,4	30,1	32,5	30,4	
3 pokoje	55,8	X	-	20,7	X	X	X	X	51,5	62,5	59,7	52,0	57,7	
4 pokoje	0,8	X	-	10,3	X	X	X	X	1,8	3,0	2,6	3,0	2,4	
5+ pokojů	0,4	X	-	6,9	X	X	X	X	1,1	2,4	1,9	1,7	1,8	
nezjištěno	-	X	-	-	X	X	X	X	-	-	-	-	-	
celkem	100,0	X	100,0	100,0	X	X	X	X	100,0	100,0	100,0	100,0	100,0	
Podíl (%) bytů podle materiálu nosných zdí	88,2	-	1,1	10,7	-	-	-	-	100,0	x	x	x	x	

3. Bytové domy - byty nájemní

Tab. č. 352 Trvale obydlené byty podle materiálu nosných zdí domu, počtu obytných místností, plochy bytu, počtu cenzových domácností a bydlících osob, podle období výstavby nebo rekonstrukce domu, kategorie a velikosti bytu a podle druhu domu a právního důvodu užívání bytu

Semily

Období výstavby nebo rekonstrukce domu, kategorie a velikost bytu	Byty v domech podle materiálu nosných zdí								Počet bytů celkem	Počet obytných míst. 8 m ² a více podl. plochy	Obytná plocha bytu v m ²	Počet		
	cihly, tvárnice, cihlové bloky	kámen	kámen a cihly	stěnové panely	nepálené cihly	dřevo	jiné komb. mater. a ost.	nezjištěno				cenzových domácností	bydlících osob	
Do roku 1899														
I. kategorie	56	1	-	-	-	-	3	-	60	115	2594	74	214	
II. kategorie	18	-	-	-	-	-	1	-	19	32	571	24	65	
III. kategorie	6	-	-	-	-	-	-	-	6	7	167	7	18	
IV. kategorie	1	-	-	-	-	-	3	-	4	4	125	5	12	
nezjištěná kategorie	-	-	-	-	-	-	1	-	1	3	25	1	1	
celkem	81	1	-	-	-	-	8	-	90	161	3482	111	310	
1900 - 1919														
I. kategorie	36	-	24	-	-	-	-	-	60	112	2499	69	160	
II. kategorie	7	-	2	-	-	-	-	-	9	14	296	10	22	
III. kategorie	4	-	-	-	-	-	-	-	4	4	88	4	8	
IV. kategorie	1	-	-	-	-	-	-	-	1	1	12	2	6	
nezjištěná kategorie	2	-	-	-	-	-	-	-	2	1	18	2	10	
celkem	50	-	26	-	-	-	-	-	76	132	2913	87	206	
1920 - 1945														
I. kategorie	93	-	-	-	-	-	-	-	93	128	2800	99	208	
II. kategorie	27	-	2	-	-	-	-	-	29	36	762	31	54	
III. kategorie	2	-	-	-	-	-	-	-	2	4	82	2	3	
IV. kategorie	-	-	-	-	-	-	-	-	-	-	-	-	-	
nezjištěná kategorie	1	-	-	-	-	-	-	-	1	-	-	1	1	
celkem	123	-	2	-	-	-	-	-	125	168	3644	133	266	
1946 - 1960														
I. kategorie	181	-	-	-	-	-	-	-	181	389	6438	207	464	
II. kategorie	7	-	-	-	-	-	-	-	7	13	214	7	18	
III. kategorie	-	-	-	-	-	-	-	-	-	-	-	-	-	
IV. kategorie	-	-	-	-	-	-	-	-	-	-	-	-	-	
nezjištěná kategorie	3	-	-	-	-	-	-	-	3	6	93	3	4	
celkem	191	-	-	-	-	-	-	-	191	408	6745	217	486	
1961 - 1970														
I. kategorie	114	-	-	85	-	-	-	-	199	464	7719	227	496	
II. kategorie	7	-	-	1	-	-	-	-	8	17	253	8	17	
III. kategorie	-	-	-	-	-	-	-	-	-	-	-	-	-	
IV. kategorie	-	-	-	-	-	-	-	-	-	-	-	-	-	
nezjištěná kategorie	1	-	-	-	-	-	-	-	1	1	16	1	1	
celkem	122	-	-	86	-	-	-	-	208	482	7988	236	514	
1971 - 1980														
I. kategorie	7	-	-	145	-	-	-	-	152	348	5611	172	428	
II. kategorie	2	-	-	1	-	-	-	-	3	7	119	4	13	
III. kategorie	-	-	-	-	-	-	-	-	-	-	-	-	-	
IV. kategorie	-	-	-	-	-	-	-	-	-	-	-	-	-	
nezjištěná kategorie	-	-	-	-	-	-	-	-	-	-	-	-	-	
celkem	9	-	-	146	-	-	-	-	155	355	5730	176	441	

3. Bytové domy - byty nájemní

Tab. č. 352 Trvale obydlené byty podle materiálu nosných zdí domu, počtu obytných místností, plochy bytu, počtu cenových domácností a bydlících osob, podle období výstavby nebo rekonstrukce domu, kategorie a velikosti bytu a podle druhu domu a právního důvodu užívání bytu

Semily

Období výstavby nebo rekonstrukce domu, kategorie a velikost bytu	Byty v domech podle materiálu nosných zdí								Počet bytů celkem	Počet obytných míst. 8 m ² a více podl. plochy	Obytná plocha bytu v m ²	Počet		
	cihly, tvárnice, cihlové bloky	kámen	kámen a cihly	stěnové panely	nepálené cihly	dřevo	jiné komb. mater. a ost.	nezjištěno				cenových domácností	bydlících osob	
1981 - 1990														
I. kategorie	9	-	-	58	-	-	-	-	67	124	2083	72	132	
II. kategorie	1	-	1	-	-	-	-	-	2	2	67	2	4	
III. kategorie	-	-	-	-	-	-	-	-	-	-	-	-	-	
IV. kategorie	-	-	-	-	-	-	-	-	-	-	-	-	-	
nezjištěná kategorie	-	-	-	-	-	-	-	-	-	-	-	-	-	
celkem	10	-	1	58	-	-	-	-	69	126	2150	74	136	
1991 a později														
I. kategorie	37	-	2	3	-	-	-	-	42	58	1178	44	67	
II. kategorie	1	-	1	-	-	-	-	-	2	3	71	2	4	
III. kategorie	-	-	-	-	-	-	-	-	-	-	-	-	-	
IV. kategorie	-	-	-	-	-	-	-	-	-	-	-	-	-	
nezjištěná kategorie	-	-	-	-	-	-	-	-	-	-	-	-	-	
celkem	38	-	3	3	-	-	-	-	44	61	1249	46	71	
Nezjištěno														
I. kategorie	-	-	4	-	-	-	-	-	4	8	164	5	24	
II. kategorie	-	-	-	-	-	-	-	-	-	-	-	-	-	
III. kategorie	-	-	-	-	-	-	-	-	-	-	-	-	-	
IV. kategorie	-	-	-	-	-	-	-	-	-	-	-	-	-	
nezjištěná kategorie	-	-	-	-	-	-	-	-	-	-	-	-	-	
celkem	-	-	4	-	-	-	-	-	4	8	164	5	24	
Úhrnem														
I. kategorie	533	1	30	291	-	-	3	-	858	1746	31086	969	2193	
II. kategorie	70	-	6	2	-	-	1	-	79	124	2353	88	197	
III. kategorie	12	-	-	-	-	-	-	-	12	15	337	13	29	
IV. kategorie	2	-	-	-	-	-	3	-	5	5	137	7	18	
nezjištěná kategorie	7	-	-	-	-	-	1	-	8	11	152	8	17	
celkem	624	1	36	293	-	-	8	-	962	1901	34065	1085	2454	
Byty podle velikosti														
1 obytná místnost	211	-	16	57	-	-	3	-	287	287	6683	304	532	
2 pokoje	294	-	15	123	-	-	1	-	433	866	15535	492	1169	
3 pokoje	110	1	4	101	-	-	4	-	220	660	10425	260	675	
4 pokoje	6	-	1	8	-	-	-	-	15	60	1013	22	64	
5+ pokojů	1	-	-	4	-	-	-	-	5	28	409	5	12	
nezjištěno	2	-	-	-	-	-	-	-	2	-	-	2	2	
celkem	624	1	36	293	-	-	8	-	962	1901	34065	1085	2454	
Podíl (%) bytů podle velikosti														
1 obytná místnost	33,8	-	44,4	19,5	X	X	37,5	X	29,8	15,1	19,6	28,0	21,7	
2 pokoje	47,1	-	41,7	42,0	X	X	12,5	X	45,0	45,6	45,6	45,3	47,6	
3 pokoje	17,6	100,0	11,1	34,5	X	X	50,0	X	22,9	34,7	30,6	24,0	27,5	
4 pokoje	1,0	-	2,8	2,7	X	X	-	X	1,6	3,2	3,0	2,0	2,6	
5+ pokojů	0,2	-	-	1,4	X	X	-	X	0,5	1,5	1,2	0,5	0,5	
nezjištěno	0,3	-	-	-	X	X	-	X	0,2	-	-	0,2	0,1	
celkem	100,0	100,0	100,0	100,0	X	X	100,0	X	100,0	100,0	100,0	100,0	100,0	
Podíl (%) bytů podle materiálu nosných zdí	64,9	0,1	3,7	30,5	-	-	0,8	-	100,0	x	x	x	x	

4. Bytové domy - byty družstevní

Tab. č. 352 Trvale obydlené byty podle materiálu nosných zdí domu, počtu obytných místností, plochy bytu, počtu cenových domácností a bydlících osob, podle období výstavby nebo rekonstrukce domu, kategorie a velikosti bytu a podle druhu domu a právního důvodu užívání bytu

Semily

Období výstavby nebo rekonstrukce domu, kategorie a velikost bytu	Byty v domech podle materiálu nosných zdí								Počet bytů celkem	Počet obytných míst. 8 m ² a více podl. plochy	Obytná plocha bytu v m ²	Počet	
	cihly, tvárnice, cihlové bloky	kámen	kámen a cihly	stěnové panely	nepálené cihly	dřevo	jiné komb. mater. a ost.	nezjištěno				cenových domácností	bydlících osob
Do roku 1899													
I. kategorie	-	-	-	-	-	-	-	-	-	-	-	-	-
II. kategorie	-	-	-	-	-	-	-	-	-	-	-	-	-
III. kategorie	-	-	-	-	-	-	-	-	-	-	-	-	-
IV. kategorie	-	-	-	-	-	-	-	-	-	-	-	-	-
nezjištěná kategorie	-	-	-	-	-	-	-	-	-	-	-	-	-
celkem	-	-	-	-	-	-	-	-	-	-	-	-	-
1900 - 1919													
I. kategorie	-	-	-	-	-	-	-	-	-	-	-	-	-
II. kategorie	-	-	-	-	-	-	-	-	-	-	-	-	-
III. kategorie	-	-	-	-	-	-	-	-	-	-	-	-	-
IV. kategorie	-	-	-	-	-	-	-	-	-	-	-	-	-
nezjištěná kategorie	-	-	-	-	-	-	-	-	-	-	-	-	-
celkem	-	-	-	-	-	-	-	-	-	-	-	-	-
1920 - 1945													
I. kategorie	-	-	-	-	-	-	-	-	-	-	-	-	-
II. kategorie	-	-	-	-	-	-	-	-	-	-	-	-	-
III. kategorie	-	-	-	-	-	-	-	-	-	-	-	-	-
IV. kategorie	-	-	-	-	-	-	-	-	-	-	-	-	-
nezjištěná kategorie	-	-	-	-	-	-	-	-	-	-	-	-	-
celkem	-	-	-	-	-	-	-	-	-	-	-	-	-
1946 - 1960													
I. kategorie	-	-	-	-	-	-	-	-	-	-	-	-	-
II. kategorie	-	-	-	-	-	-	-	-	-	-	-	-	-
III. kategorie	-	-	-	-	-	-	-	-	-	-	-	-	-
IV. kategorie	-	-	-	-	-	-	-	-	-	-	-	-	-
nezjištěná kategorie	-	-	-	-	-	-	-	-	-	-	-	-	-
celkem	-	-	-	-	-	-	-	-	-	-	-	-	-
1961 - 1970													
I. kategorie	155	-	-	-	-	-	-	-	155	318	5403	166	371
II. kategorie	-	-	-	-	-	-	-	-	-	-	-	-	-
III. kategorie	-	-	-	-	-	-	-	-	-	-	-	-	-
IV. kategorie	-	-	-	-	-	-	-	-	-	-	-	-	-
nezjištěná kategorie	-	-	-	-	-	-	-	-	-	-	-	-	-
celkem	155	-	-	-	-	-	-	-	155	318	5403	166	371
1971 - 1980													
I. kategorie	87	-	-	78	-	-	-	-	165	446	7024	180	417
II. kategorie	-	-	-	-	-	-	-	-	-	-	-	-	-
III. kategorie	-	-	-	-	-	-	-	-	-	-	-	-	-
IV. kategorie	-	-	-	-	-	-	-	-	-	-	-	-	-
nezjištěná kategorie	-	-	-	-	-	-	-	-	-	-	-	-	-
celkem	87	-	-	78	-	-	-	-	165	446	7024	180	417

4. Bytové domy - byty družstevní

Tab. č. 352 Trvale obydlené byty podle materiálu nosných zdí domu, počtu obytných místností, plochy bytu, počtu cenových domácností a bydlících osob, podle období výstavby nebo rekonstrukce domu, kategorie a velikosti bytu a podle druhu domu a právního důvodu užívání bytu

Semily

Období výstavby nebo rekonstrukce domu, kategorie a velikost bytu	Byty v domech podle materiálu nosných zdí								Počet bytů celkem	Počet obytných míst. 8 m ² a více podl. plochy	Obytná plocha bytu v m ²	Počet		
	cihly, tvárnice, cihlové bloky	kámen	kámen a cihly	stěnové panely	nepálené cihly	dřevo	jiné komb. mater. a ost.	nezjištěno				cenových domácností	bydlících osob	
1981 - 1990														
I. kategorie	21	-	-	378	-	-	-	-	399	1164	17180	451	1131	
II. kategorie	1	-	-	-	-	-	-	-	1	3	46	1	4	
III. kategorie	-	-	-	-	-	-	-	-	-	-	-	-	-	
IV. kategorie	-	-	-	-	-	-	-	-	-	-	-	-	-	
nezjištěná kategorie	-	-	-	-	-	-	-	-	-	-	-	-	-	
celkem	22	-	-	378	-	-	-	-	400	1167	17226	452	1135	
1991 a později														
I. kategorie	19	-	-	15	-	-	-	-	34	95	1519	35	100	
II. kategorie	2	-	-	-	-	-	-	-	2	6	96	2	8	
III. kategorie	-	-	-	-	-	-	-	-	-	-	-	-	-	
IV. kategorie	-	-	-	-	-	-	-	-	-	-	-	-	-	
nezjištěná kategorie	-	-	-	-	-	-	-	-	-	-	-	-	-	
celkem	21	-	-	15	-	-	-	-	36	101	1615	37	108	
Nezjištěno														
I. kategorie	-	-	-	12	-	-	-	-	12	36	588	12	34	
II. kategorie	-	-	-	-	-	-	-	-	-	-	-	-	-	
III. kategorie	-	-	-	-	-	-	-	-	-	-	-	-	-	
IV. kategorie	-	-	-	-	-	-	-	-	-	-	-	-	-	
nezjištěná kategorie	-	-	-	-	-	-	-	-	-	-	-	-	-	
celkem	-	-	-	12	-	-	-	-	12	36	588	12	34	
Úhrnem														
I. kategorie	282	-	-	483	-	-	-	-	765	2059	31714	844	2053	
II. kategorie	3	-	-	-	-	-	-	-	3	9	142	3	12	
III. kategorie	-	-	-	-	-	-	-	-	-	-	-	-	-	
IV. kategorie	-	-	-	-	-	-	-	-	-	-	-	-	-	
nezjištěná kategorie	-	-	-	-	-	-	-	-	-	-	-	-	-	
celkem	285	-	-	483	-	-	-	-	768	2068	31856	847	2065	
Byty podle velikosti														
1 obytná místnost	4	-	-	73	-	-	-	-	77	77	1265	79	96	
2 pokoje	143	-	-	116	-	-	-	-	259	518	9072	276	612	
3 pokoje	131	-	-	170	-	-	-	-	301	903	14048	337	913	
4 pokoje	6	-	-	74	-	-	-	-	80	320	4355	98	272	
5+ pokojů	1	-	-	49	-	-	-	-	50	250	3116	56	169	
nezjištěno	-	-	-	1	-	-	-	-	1	-	-	1	3	
celkem	285	-	-	483	-	-	-	-	768	2068	31856	847	2065	
Podíl (%) bytů podle velikosti														
1 obytná místnost	1,4	X	X	15,1	X	X	X	X	10,0	3,7	4,0	9,3	4,6	
2 pokoje	50,2	X	X	24,0	X	X	X	X	33,7	25,0	28,5	32,6	29,6	
3 pokoje	46,0	X	X	35,2	X	X	X	X	39,2	43,7	44,1	39,8	44,2	
4 pokoje	2,1	X	X	15,3	X	X	X	X	10,4	15,5	13,7	11,6	13,2	
5+ pokojů	0,4	X	X	10,1	X	X	X	X	6,5	12,1	9,8	6,6	8,2	
nezjištěno	-	X	X	0,2	X	X	X	X	0,1	-	-	0,1	0,1	
celkem	100,0	X	X	100,0	X	X	X	X	100,0	100,0	100,0	100,0	100,0	
Podíl (%) bytů podle materiálu nosných zdí	37,1	-	-	62,9	-	-	-	-	100,0	x	x	x	x	

5. Bytové domy - byty členů družstva založeného
v průběhu privatizace

Tab. č. 352 Trvale obydlené byty podle materiálu nosných zdí
domu, počtu obytných místností, plochy bytu, počtu cenзовých
domácností a bydlících osob, podle období výstavby
nebo rekonstrukce domu, kategorie a velikosti bytu a podle druhu
domu a právního důvodu užívání bytu

Semily

Období výstavby nebo rekonstrukce domu, kategorie a velikost bytu	Byty v domech podle materiálu nosných zdí								Počet bytů celkem	Počet obytných míst. 8 m ² a více podl. plochy	Obytná plocha bytu v m ²	Počet	
	cihly, tvárnice, cihlové bloky	kámen	kámen a cihly	stěnové panely	nepálené cihly	dřevo	jiné komb. mater. a ost.	nezjištěno				cenзовých domácností	bydlících osob
Do roku 1899													
I. kategorie	-	-	-	-	-	-	-	-	-	-	-	-	-
II. kategorie	-	-	-	-	-	-	-	-	-	-	-	-	-
III. kategorie	-	-	-	-	-	-	-	-	-	-	-	-	-
IV. kategorie	-	-	-	-	-	-	-	-	-	-	-	-	-
nezjištěná kategorie	-	-	-	-	-	-	-	-	-	-	-	-	-
celkem	-	-	-	-	-	-	-	-	-	-	-	-	-
1900 - 1919													
I. kategorie	-	-	-	-	-	-	-	-	-	-	-	-	-
II. kategorie	-	-	-	-	-	-	-	-	-	-	-	-	-
III. kategorie	-	-	-	-	-	-	-	-	-	-	-	-	-
IV. kategorie	-	-	-	-	-	-	-	-	-	-	-	-	-
nezjištěná kategorie	-	-	-	-	-	-	-	-	-	-	-	-	-
celkem	-	-	-	-	-	-	-	-	-	-	-	-	-
1920 - 1945													
I. kategorie	-	-	-	-	-	-	-	-	-	-	-	-	-
II. kategorie	-	-	-	-	-	-	-	-	-	-	-	-	-
III. kategorie	-	-	-	-	-	-	-	-	-	-	-	-	-
IV. kategorie	-	-	-	-	-	-	-	-	-	-	-	-	-
nezjištěná kategorie	-	-	-	-	-	-	-	-	-	-	-	-	-
celkem	-	-	-	-	-	-	-	-	-	-	-	-	-
1946 - 1960													
I. kategorie	5	-	-	-	-	-	-	-	5	15	310	9	16
II. kategorie	-	-	-	-	-	-	-	-	-	-	-	-	-
III. kategorie	-	-	-	-	-	-	-	-	-	-	-	-	-
IV. kategorie	-	-	-	-	-	-	-	-	-	-	-	-	-
nezjištěná kategorie	-	-	-	-	-	-	-	-	-	-	-	-	-
celkem	5	-	-	-	-	-	-	-	5	15	310	9	16
1961 - 1970													
I. kategorie	-	-	-	-	-	-	-	-	-	-	-	-	-
II. kategorie	-	-	-	-	-	-	-	-	-	-	-	-	-
III. kategorie	-	-	-	-	-	-	-	-	-	-	-	-	-
IV. kategorie	-	-	-	-	-	-	-	-	-	-	-	-	-
nezjištěná kategorie	-	-	-	-	-	-	-	-	-	-	-	-	-
celkem	-	-	-	-	-	-	-	-	-	-	-	-	-
1971 - 1980													
I. kategorie	-	-	-	63	-	-	-	-	63	181	2972	70	181
II. kategorie	-	-	-	-	-	-	-	-	-	-	-	-	-
III. kategorie	-	-	-	-	-	-	-	-	-	-	-	-	-
IV. kategorie	-	-	-	-	-	-	-	-	-	-	-	-	-
nezjištěná kategorie	-	-	-	-	-	-	-	-	-	-	-	-	-
celkem	-	-	-	63	-	-	-	-	63	181	2972	70	181

5. Bytové domy - byty členů družstva založeného
v průběhu privatizace

Tab. č. 352 Trvale obydlené byty podle materiálu nosných zdí
domu, počtu obytných místností, plochy bytu, počtu cenзовých
domácností a bydlících osob, podle období výstavby
nebo rekonstrukce domu, kategorie a velikosti bytu a podle druhu
domu a právního důvodu užívání bytu

Semily

Období výstavby nebo rekonstrukce domu, kategorie a velikost bytu	Byty v domech podle materiálu nosných zdí								Počet bytů celkem	Počet obytných míst. 8 m ² a více podl. plochy	Obytná plocha bytu v m ²	Počet	
	cihly, tvárnice, cihlové bloky	kámen	kámen a cihly	stěnové panely	nepálené cihly	dřevo	jiné komb. mater. a ost.	nezjištěno				cenзовých domácností	bydlících osob
1981 - 1990													
I. kategorie	-	-	-	104	-	-	-	-	104	313	4754	135	345
II. kategorie	-	-	-	-	-	-	-	-	-	-	-	-	-
III. kategorie	-	-	-	-	-	-	-	-	-	-	-	-	-
IV. kategorie	-	-	-	-	-	-	-	-	-	-	-	-	-
nezjištěná kategorie	-	-	-	-	-	-	-	-	-	-	-	-	-
celkem	-	-	-	104	-	-	-	-	104	313	4754	135	345
1991 a později													
I. kategorie	-	-	-	13	-	-	-	-	13	35	551	15	40
II. kategorie	-	-	-	-	-	-	-	-	-	-	-	-	-
III. kategorie	-	-	-	-	-	-	-	-	-	-	-	-	-
IV. kategorie	-	-	-	-	-	-	-	-	-	-	-	-	-
nezjištěná kategorie	-	-	-	-	-	-	-	-	-	-	-	-	-
celkem	-	-	-	13	-	-	-	-	13	35	551	15	40
Nezjištěno													
I. kategorie	-	-	-	-	-	-	-	-	-	-	-	-	-
II. kategorie	-	-	-	-	-	-	-	-	-	-	-	-	-
III. kategorie	-	-	-	-	-	-	-	-	-	-	-	-	-
IV. kategorie	-	-	-	-	-	-	-	-	-	-	-	-	-
nezjištěná kategorie	-	-	-	-	-	-	-	-	-	-	-	-	-
celkem	-	-	-	-	-	-	-	-	-	-	-	-	-
Úhrnem													
I. kategorie	5	-	-	180	-	-	-	-	185	544	8587	229	582
II. kategorie	-	-	-	-	-	-	-	-	-	-	-	-	-
III. kategorie	-	-	-	-	-	-	-	-	-	-	-	-	-
IV. kategorie	-	-	-	-	-	-	-	-	-	-	-	-	-
nezjištěná kategorie	-	-	-	-	-	-	-	-	-	-	-	-	-
celkem	5	-	-	180	-	-	-	-	185	544	8587	229	582
Byty podle velikosti													
1 obytná místnost	-	-	-	22	-	-	-	-	22	22	382	25	29
2 pokoje	-	-	-	29	-	-	-	-	29	58	1061	35	82
3 pokoje	5	-	-	79	-	-	-	-	84	252	4218	101	269
4 pokoje	-	-	-	38	-	-	-	-	38	152	2178	50	141
5+ pokojů	-	-	-	12	-	-	-	-	12	60	748	18	61
nezjištěno	-	-	-	-	-	-	-	-	-	-	-	-	-
celkem	5	-	-	180	-	-	-	-	185	544	8587	229	582
Podíl (%) bytů podle velikosti													
1 obytná místnost	-	X	X	12,2	X	X	X	X	11,9	4,0	4,4	10,9	5,0
2 pokoje	-	X	X	16,1	X	X	X	X	15,7	10,7	12,4	15,3	14,1
3 pokoje	100,0	X	X	43,9	X	X	X	X	45,4	46,3	49,1	44,1	46,2
4 pokoje	-	X	X	21,1	X	X	X	X	20,5	27,9	25,4	21,8	24,2
5+ pokojů	-	X	X	6,7	X	X	X	X	6,5	11,0	8,7	7,9	10,5
nezjištěno	-	X	X	-	X	X	X	X	-	-	-	-	-
celkem	100,0	X	X	100,0	X	X	X	X	100,0	100,0	100,0	100,0	100,0
Podíl (%) bytů podle materiálu nosných zdí	2,7	-	-	97,3	-	-	-	-	100,0	x	x	x	x

6. Bytové domy - byty ostatní

Tab. č. 352 Trvale obydlené byty podle materiálu nosných zdí domu, počtu obytných místností, plochy bytu, počtu cenových domácností a bydlících osob, podle období výstavby nebo rekonstrukce domu, kategorie a velikosti bytu a podle druhu domu a právního důvodu užívání bytu

Semily

Období výstavby nebo rekonstrukce domu, kategorie a velikost bytu	Byty v domech podle materiálu nosných zdí								Počet bytů celkem	Počet obytných míst. 8 m2 a více podl. plochy	Obytná plocha bytu v m2	Počet		
	cihly, tvárnice, cihlové bloky	kámen	kámen a cihly	stěnové panely	nepálené cihly	dřevo	jiné komb. mater. a ost.	nezjištěno				cenových domácností	bydlících osob	
Do roku 1899														
I. kategorie	4	-	2	-	-	-	-	-	6	16	383	6	19	
II. kategorie	1	-	-	-	-	-	-	-	1	2	22	1	2	
III. kategorie	-	-	-	-	-	-	-	-	-	-	-	-	-	
IV. kategorie	-	-	-	-	-	-	-	-	-	-	-	-	-	
nezjištěná kategorie	-	-	-	-	-	-	-	-	-	-	-	-	-	
celkem	5	-	2	-	-	-	-	-	7	18	405	7	21	
1900 - 1919														
I. kategorie	6	-	2	-	-	-	-	-	8	16	396	8	19	
II. kategorie	-	-	-	-	-	-	-	-	-	-	-	-	-	
III. kategorie	-	-	-	-	-	-	-	-	-	-	-	-	-	
IV. kategorie	-	-	-	-	-	-	-	-	-	-	-	-	-	
nezjištěná kategorie	-	-	-	-	-	-	-	-	-	-	-	-	-	
celkem	6	-	2	-	-	-	-	-	8	16	396	8	19	
1920 - 1945														
I. kategorie	18	-	12	-	-	-	-	-	30	63	1418	37	80	
II. kategorie	1	-	-	-	-	-	-	-	1	1	33	1	3	
III. kategorie	-	-	-	-	-	-	-	-	-	-	-	-	-	
IV. kategorie	-	-	-	-	-	-	-	-	-	-	-	-	-	
nezjištěná kategorie	-	-	-	-	-	-	-	-	-	-	-	-	-	
celkem	19	-	12	-	-	-	-	-	31	64	1451	38	83	
1946 - 1960														
I. kategorie	17	-	-	-	-	-	-	-	17	27	589	19	38	
II. kategorie	1	-	-	-	-	-	-	-	1	1	10	1	1	
III. kategorie	-	-	-	-	-	-	-	-	-	-	-	-	-	
IV. kategorie	-	-	-	-	-	-	-	-	-	-	-	-	-	
nezjištěná kategorie	2	-	-	-	-	-	-	-	2	2	28	2	4	
celkem	20	-	-	-	-	-	-	-	20	30	627	22	43	
1961 - 1970														
I. kategorie	7	-	-	2	-	-	-	-	9	21	408	10	23	
II. kategorie	-	-	-	-	-	-	-	-	-	-	-	-	-	
III. kategorie	-	-	-	-	-	-	-	-	-	-	-	-	-	
IV. kategorie	-	-	-	-	-	-	-	-	-	-	-	-	-	
nezjištěná kategorie	-	-	-	1	-	-	-	-	1	-	-	1	2	
celkem	7	-	-	3	-	-	-	-	10	21	408	11	25	
1971 - 1980														
I. kategorie	-	-	-	9	-	-	-	-	9	20	362	10	15	
II. kategorie	1	-	-	-	-	-	-	-	1	2	35	1	1	
III. kategorie	-	-	-	-	-	-	-	-	-	-	-	-	-	
IV. kategorie	-	-	-	-	-	-	-	-	-	-	-	-	-	
nezjištěná kategorie	-	-	-	1	-	-	-	-	1	-	-	1	1	
celkem	1	-	-	10	-	-	-	-	11	22	397	12	17	

6. Bytové domy - byty ostatní

Tab. č. 352 Trvale obydlené byty podle materiálu nosných zdí domu, počtu obytných místností, plochy bytu, počtu cenových domácností a bydlících osob, podle období výstavby nebo rekonstrukce domu, kategorie a velikosti bytu a podle druhu domu a právního důvodu užívání bytu

Semily

Období výstavby nebo rekonstrukce domu, kategorie a velikost bytu	Byty v domech podle materiálu nosných zdí								Počet bytů celkem	Počet obytných míst. 8 m ² a více podl. plochy	Obytná plocha bytu v m ²	Počet		
	cihly, tvárnice, cihlové bloky	kámen	kámen a cihly	stěnové panely	nepálené cihly	dřevo	jiné komb. mater. a ost.	nezjištěno				cenových domácností	bydlících osob	
1981 - 1990														
I. kategorie	-	-	4	2	-	-	-	-	6	10	173	7	13	
II. kategorie	1	-	1	-	-	-	-	-	2	4	72	3	9	
III. kategorie	-	-	3	-	-	-	-	-	3	3	60	4	4	
IV. kategorie	1	-	-	-	-	-	-	-	1	2	20	1	4	
nezjištěná kategorie	-	-	-	-	-	-	-	-	-	-	-	-	-	
celkem	2	-	8	2	-	-	-	-	12	19	325	15	30	
1991 a později														
I. kategorie	1	-	2	2	-	-	-	-	5	13	230	6	15	
II. kategorie	-	-	-	-	-	-	-	-	-	-	-	-	-	
III. kategorie	-	-	-	-	-	-	-	-	-	-	-	-	-	
IV. kategorie	-	-	-	-	-	-	-	-	-	-	-	-	-	
nezjištěná kategorie	-	-	-	-	-	-	-	-	-	-	-	-	-	
celkem	1	-	2	2	-	-	-	-	5	13	230	6	15	
Nezjištěno														
I. kategorie	-	-	-	-	-	-	-	-	-	-	-	-	-	
II. kategorie	-	-	-	-	-	-	-	-	-	-	-	-	-	
III. kategorie	-	-	-	-	-	-	-	-	-	-	-	-	-	
IV. kategorie	-	-	-	-	-	-	-	-	-	-	-	-	-	
nezjištěná kategorie	-	-	-	-	-	-	-	-	-	-	-	-	-	
celkem	-	-	-	-	-	-	-	-	-	-	-	-	-	
Úhrnem														
I. kategorie	53	-	22	15	-	-	-	-	90	186	3959	103	222	
II. kategorie	5	-	1	-	-	-	-	-	6	10	172	7	16	
III. kategorie	-	-	3	-	-	-	-	-	3	3	60	4	4	
IV. kategorie	1	-	-	-	-	-	-	-	1	2	20	1	4	
nezjištěná kategorie	2	-	-	2	-	-	-	-	4	2	28	4	7	
celkem	61	-	26	17	-	-	-	-	104	203	4239	119	253	
Byty podle velikosti														
1 obytná místnost	21	-	11	6	-	-	-	-	38	38	879	41	68	
2 pokoje	25	-	11	-	-	-	-	-	36	72	1470	41	91	
3 pokoje	11	-	2	7	-	-	-	-	20	60	1190	24	63	
4 pokoje	3	-	2	2	-	-	-	-	7	28	541	10	23	
5+ pokojů	1	-	-	-	-	-	-	-	1	5	159	1	5	
nezjištěno	-	-	-	2	-	-	-	-	2	-	-	2	3	
celkem	61	-	26	17	-	-	-	-	104	203	4239	119	253	
Podíl (%) bytů podle velikosti														
1 obytná místnost	34,4	X	42,3	35,3	X	X	X	X	36,5	18,7	20,7	34,5	26,9	
2 pokoje	41,0	X	42,3	-	X	X	X	X	34,6	35,5	34,7	34,5	36,0	
3 pokoje	18,0	X	7,7	41,2	X	X	X	X	19,2	29,6	28,1	20,2	24,9	
4 pokoje	4,9	X	7,7	11,8	X	X	X	X	6,7	13,8	12,8	8,4	9,1	
5+ pokojů	1,6	X	-	-	X	X	X	X	1,0	2,5	3,8	0,8	2,0	
nezjištěno	-	X	-	11,8	X	X	X	X	1,9	-	-	1,7	1,2	
celkem	100,0	X	100,0	100,0	X	X	X	X	100,0	100,0	100,0	100,0	100,0	
Podíl (%) bytů podle materiálu nosných zdí	58,7	-	25,0	16,3	-	-	-	-	100,0	x	x	x	x	

7. Ostatní budovy

Tab. č. 352 Trvale obydlené byty podle materiálu nosných zdí domu, počtu obytných místností, plochy bytu, počtu cenзовých domácností a bydlících osob, podle období výstavby nebo rekonstrukce domu, kategorie a velikosti bytu a podle druhu domu a právního důvodu užívání bytu

Semily

Období výstavby nebo rekonstrukce domu, kategorie a velikost bytu	Byty v domech podle materiálu nosných zdí								Počet bytů celkem	Počet obytných míst. 8 m ² a více podl. plochy	Obytná plocha bytu v m ²	Počet	
	cihly, tvárnice, cihlové bloky	kámen	kámen a cihly	stěnové panely	nepálené cihly	dřevo	jiné komb. mater. a ost.	nezjištěno				cenзовých domácností	bydlících osob
Do roku 1899													
I. kategorie	-	-	3	-	-	-	-	-	3	7	169	3	7
II. kategorie	-	-	-	-	-	-	-	-	-	-	-	-	-
III. kategorie	-	-	-	-	-	-	-	-	-	-	-	-	-
IV. kategorie	-	-	-	-	-	-	1	-	1	1	46	1	3
nezjištěná kategorie	-	-	-	-	-	-	-	-	-	-	-	-	-
celkem	-	-	3	-	-	-	1	-	4	8	215	4	10
1900 - 1919													
I. kategorie	3	-	1	-	-	-	-	-	4	11	245	5	12
II. kategorie	1	-	-	-	-	-	-	-	1	2	20	1	1
III. kategorie	1	-	-	-	-	-	-	-	1	3	46	1	1
IV. kategorie	-	-	-	-	-	-	-	-	-	-	-	-	-
nezjištěná kategorie	-	-	-	-	-	-	-	-	-	-	-	-	-
celkem	5	-	1	-	-	-	-	-	6	16	311	7	14
1920 - 1945													
I. kategorie	4	-	2	-	-	-	-	-	6	12	247	7	17
II. kategorie	-	-	-	-	-	-	-	-	-	-	-	-	-
III. kategorie	-	-	1	-	-	-	-	-	1	1	15	1	1
IV. kategorie	-	-	-	-	-	-	-	-	-	-	-	-	-
nezjištěná kategorie	-	-	-	-	-	-	-	-	-	-	-	-	-
celkem	4	-	3	-	-	-	-	-	7	13	262	8	18
1946 - 1960													
I. kategorie	2	-	-	-	-	-	1	-	3	8	121	3	12
II. kategorie	-	-	-	-	-	-	-	-	-	-	-	-	-
III. kategorie	-	-	-	-	-	-	-	-	-	-	-	-	-
IV. kategorie	-	-	-	-	-	-	-	-	-	-	-	-	-
nezjištěná kategorie	-	-	-	-	-	-	-	-	-	-	-	-	-
celkem	2	-	-	-	-	-	1	-	3	8	121	3	12
1961 - 1970													
I. kategorie	3	-	-	1	-	-	-	-	4	11	213	4	15
II. kategorie	-	-	-	-	-	-	-	-	-	-	-	-	-
III. kategorie	-	-	-	-	-	-	-	-	-	-	-	-	-
IV. kategorie	-	-	-	-	-	-	-	-	-	-	-	-	-
nezjištěná kategorie	-	-	-	-	-	-	-	-	-	-	-	-	-
celkem	3	-	-	1	-	-	-	-	4	11	213	4	15
1971 - 1980													
I. kategorie	2	-	-	-	-	-	-	-	2	6	129	3	10
II. kategorie	1	-	-	-	-	-	1	-	2	4	61	3	6
III. kategorie	-	-	-	-	-	-	-	-	-	-	-	-	-
IV. kategorie	-	-	-	-	-	-	-	-	-	-	-	-	-
nezjištěná kategorie	-	-	-	-	-	-	-	-	-	-	-	-	-
celkem	3	-	-	-	-	-	1	-	4	10	190	6	16

7. Ostatní budovy

Tab. č. 352 Trvale obydlené byty podle materiálu nosných zdí domu, počtu obytných místností, plochy bytu, počtu cenových domácností a bydlících osob, podle období výstavby nebo rekonstrukce domu, kategorie a velikosti bytu a podle druhu domu a právního důvodu užívání bytu

Semily

Období výstavby nebo rekonstrukce domu, kategorie a velikost bytu	Byty v domech podle materiálu nosných zdí								Počet bytů celkem	Počet obytných míst. 8 m ² a více podl. plochy	Obytná plocha bytu v m ²	Počet		
	cihly, tvárnice, cihlové bloky	kámen	kámen a cihly	stěnové panely	nepálené cihly	dřevo	jiné komb. mater. a ost.	nezjištěno				cenových domácností	bydlících osob	
1981 - 1990														
I. kategorie	1	-	-	2	-	-	-	-	3	11	161	3	9	
II. kategorie	-	-	-	-	-	-	-	-	-	-	-	-	-	
III. kategorie	-	-	-	-	-	-	-	-	-	-	-	-	-	
IV. kategorie	-	-	-	-	-	-	-	-	-	-	-	-	-	
nezjištěná kategorie	-	-	-	-	-	-	-	-	-	-	-	-	-	
celkem	1	-	-	2	-	-	-	-	3	11	161	3	9	
1991 a později														
I. kategorie	9	-	2	-	-	-	-	-	11	36	788	12	33	
II. kategorie	-	-	1	-	-	-	-	-	1	2	23	1	2	
III. kategorie	-	-	-	-	-	-	-	-	-	-	-	-	-	
IV. kategorie	1	-	-	-	-	-	-	-	1	1	22	1	1	
nezjištěná kategorie	-	-	-	-	-	-	-	-	-	-	-	-	-	
celkem	10	-	3	-	-	-	-	-	13	39	833	14	36	
Nezjištěno														
I. kategorie	1	-	-	-	-	-	-	-	1	2	34	1	1	
II. kategorie	-	-	-	-	-	-	-	-	-	-	-	-	-	
III. kategorie	-	-	-	-	-	-	-	-	-	-	-	-	-	
IV. kategorie	-	-	-	-	-	-	-	-	-	-	-	-	-	
nezjištěná kategorie	-	-	-	-	-	-	-	-	-	-	-	-	-	
celkem	1	-	-	-	-	-	-	-	1	2	34	1	1	
Úhrnem														
I. kategorie	25	-	8	3	-	-	1	-	37	104	2107	41	116	
II. kategorie	2	-	1	-	-	-	1	-	4	8	104	5	9	
III. kategorie	1	-	1	-	-	-	-	-	2	4	61	2	2	
IV. kategorie	1	-	-	-	-	-	1	-	2	2	68	2	4	
nezjištěná kategorie	-	-	-	-	-	-	-	-	-	-	-	-	-	
celkem	29	-	10	3	-	-	3	-	45	118	2340	50	131	
Byty podle velikosti														
1 obytná místnost	1	-	2	-	-	-	1	-	4	4	101	4	7	
2 pokoje	11	-	5	-	-	-	2	-	18	36	728	21	43	
3 pokoje	16	-	2	1	-	-	-	-	19	57	1066	21	67	
4 pokoje	-	-	-	2	-	-	-	-	2	8	120	2	6	
5+ pokojů	1	-	1	-	-	-	-	-	2	13	325	2	8	
nezjištěno	-	-	-	-	-	-	-	-	-	-	-	-	-	
celkem	29	-	10	3	-	-	3	-	45	118	2340	50	131	
Podíl (%) bytů podle velikosti														
1 obytná místnost	3,4	X	20,0	-	X	X	33,3	X	8,9	3,4	4,3	8,0	5,3	
2 pokoje	37,9	X	50,0	-	X	X	66,7	X	40,0	30,5	31,1	42,0	32,8	
3 pokoje	55,2	X	20,0	33,3	X	X	-	X	42,2	48,3	45,6	42,0	51,1	
4 pokoje	-	X	-	66,7	X	X	-	X	4,4	6,8	5,1	4,0	4,6	
5+ pokojů	3,4	X	10,0	-	X	X	-	X	4,4	11,0	13,9	4,0	6,1	
nezjištěno	-	X	-	-	X	X	-	X	-	-	-	-	-	
celkem	100,0	X	100,0	100,0	X	X	100,0	X	100,0	100,0	100,0	100,0	100,0	
Podíl (%) bytů podle materiálu nosných zdí	64,4	-	22,2	6,7	-	-	6,7	-	100,0	x	x	x	x	

8. Domovní fond úhrnem

Tab. č. 352 Trvale obydlené byty podle materiálu nosných zdí domu, počtu obytných místností, plochy bytu, počtu cenзовých domácností a bydlících osob, podle období výstavby nebo rekonstrukce domu, kategorie a velikosti bytu a podle druhu domu a právního důvodu užívání bytu

Semily

Období výstavby nebo rekonstrukce domu, kategorie a velikost bytu	Byty v domech podle materiálu nosných zdí								Počet bytů celkem	Počet obytných míst. 8 m ² a více podl. plochy	Obytná plocha bytu v m ²	Počet		
	cihly, tvárnice, cihlové bloky	kámen	kámen a cihly	stěnové panely	nepálené cihly	dřevo	jiné komb. mater. a ost.	nezjištěno				cenзовých domácností	bydlících osob	
Do roku 1899														
I. kategorie	66	1	20	-	3	1	4	-	95	219	4730	117	330	
II. kategorie	27	-	8	-	1	2	3	-	41	78	1470	51	125	
III. kategorie	8	-	5	-	-	-	2	-	15	27	491	16	34	
IV. kategorie	5	1	5	-	3	1	6	-	21	30	685	22	32	
nezjištěná kategorie	-	-	-	-	-	-	1	-	1	3	25	1	1	
celkem	106	2	38	-	7	4	16	-	173	357	7401	207	522	
1900 - 1919														
I. kategorie	77	-	53	-	2	-	1	-	133	329	6935	154	359	
II. kategorie	21	-	8	-	1	-	-	-	30	73	1500	31	65	
III. kategorie	7	-	2	-	1	-	-	-	10	24	550	10	14	
IV. kategorie	4	-	-	-	1	-	-	-	5	5	94	6	12	
nezjištěná kategorie	2	-	1	-	-	-	-	-	3	1	18	3	11	
celkem	111	-	64	-	5	-	1	-	181	432	9097	204	461	
1920 - 1945														
I. kategorie	271	1	65	-	1	1	5	-	344	819	16803	384	870	
II. kategorie	55	-	14	-	1	-	1	-	71	140	2885	74	144	
III. kategorie	12	-	5	-	-	1	1	-	19	40	773	20	27	
IV. kategorie	2	1	4	-	-	-	-	-	7	14	304	9	15	
nezjištěná kategorie	1	-	-	-	-	-	-	-	1	-	-	1	1	
celkem	341	2	88	-	2	2	7	-	442	1013	20765	488	1057	
1946 - 1960														
I. kategorie	280	-	13	-	1	3	4	-	301	697	12337	346	757	
II. kategorie	15	-	2	-	-	-	-	-	17	41	693	19	37	
III. kategorie	2	-	7	-	-	-	-	-	9	20	421	9	19	
IV. kategorie	-	-	-	-	-	-	-	-	-	-	-	-	-	
nezjištěná kategorie	6	-	-	-	-	-	-	-	6	8	121	6	9	
celkem	303	-	22	-	1	3	4	-	333	766	13572	380	822	
1961 - 1970														
I. kategorie	504	-	6	89	-	-	2	-	601	1439	24559	666	1465	
II. kategorie	18	-	2	1	-	-	2	-	23	54	921	23	39	
III. kategorie	2	-	2	-	1	-	-	-	5	14	255	6	11	
IV. kategorie	3	-	-	-	-	-	-	-	3	4	118	3	8	
nezjištěná kategorie	1	-	-	1	-	-	-	-	2	1	16	2	3	
celkem	528	-	10	91	1	-	4	-	634	1512	25869	700	1526	
1971 - 1980														
I. kategorie	307	-	8	326	-	8	16	-	665	1921	32418	757	1831	
II. kategorie	12	-	-	1	-	-	1	-	14	37	700	16	43	
III. kategorie	3	-	2	-	-	-	-	-	5	14	279	6	15	
IV. kategorie	1	-	-	-	-	-	-	-	1	4	108	1	1	
nezjištěná kategorie	-	-	-	1	-	-	-	-	1	-	-	1	1	
celkem	323	-	10	328	-	8	17	-	686	1976	33505	781	1891	

8. Domovní fond úhrnem

Tab. č. 352 Trvale obydlené byty podle materiálu nosných zdí domu, počtu obytných místností, plochy bytu, počtu cenových domácností a bydlících osob, podle období výstavby nebo rekonstrukce domu, kategorie a velikosti bytu a podle druhu domu a právního důvodu užívání bytu

Semily

Období výstavby nebo rekonstrukce domu, kategorie a velikost bytu	Byty v domech podle materiálu nosných zdí								Počet bytů celkem	Počet obytných míst. 8 m ² a více podl. plochy	Obytná plocha bytu v m ²	Počet		
	cihly, tvárnice, cihlové bloky	kámen	kámen a cihly	stěnové panely	nepálené cihly	dřevo	jiné komb. mater. a ost.	nezjištěno				cenových domácností	bydlících osob	
1981 - 1990														
I. kategorie	143	-	15	553	-	1	4	-	716	2112	33899	826	2103	
II. kategorie	11	-	2	-	-	-	1	-	14	31	601	16	42	
III. kategorie	4	-	3	-	-	-	-	-	7	12	210	8	16	
IV. kategorie	1	-	-	-	-	-	-	-	1	2	20	1	4	
nezjištěná kategorie	-	-	-	-	-	-	-	-	-	-	-	-	-	
celkem	159	-	20	553	-	1	5	-	738	2157	34730	851	2165	
1991 a později														
I. kategorie	144	-	11	33	-	1	3	-	192	578	11451	204	535	
II. kategorie	5	-	2	-	-	-	-	-	7	16	315	8	17	
III. kategorie	-	-	1	-	-	-	-	-	1	7	191	2	4	
IV. kategorie	2	-	-	-	-	-	-	-	2	2	32	2	2	
nezjištěná kategorie	1	-	-	-	-	-	-	-	1	-	-	1	1	
celkem	152	-	14	33	-	1	3	-	203	603	11989	217	559	
Nezjištěno														
I. kategorie	1	-	5	12	-	-	-	1	19	54	931	20	68	
II. kategorie	1	-	1	-	-	-	-	-	2	3	96	2	2	
III. kategorie	-	-	-	-	-	-	-	-	-	-	-	-	-	
IV. kategorie	-	-	-	-	-	-	-	1	1	1	31	1	1	
nezjištěná kategorie	1	-	-	-	-	-	-	4	5	-	-	6	6	
celkem	3	-	6	12	-	-	-	6	27	58	1058	29	77	
Úhrnem														
I. kategorie	1793	2	196	1013	7	15	39	1	3066	8168	144063	3474	8318	
II. kategorie	165	-	39	2	3	2	8	-	219	473	9181	240	514	
III. kategorie	38	-	27	-	2	1	3	-	71	158	3170	77	140	
IV. kategorie	18	2	9	-	4	1	6	1	41	62	1392	45	75	
nezjištěná kategorie	12	-	1	2	-	-	1	4	20	13	180	21	33	
celkem	2026	4	272	1017	16	19	57	6	3417	8874	157986	3857	9080	
Byty podle velikosti														
1 obytná místnost	301	-	56	166	6	3	8	1	541	541	12121	568	924	
2 pokoje	772	1	97	282	4	4	14	-	1174	2348	44332	1298	2854	
3 pokoje	627	2	65	366	3	4	17	-	1084	3252	54907	1239	3180	
4 pokoje	175	1	38	130	2	4	13	-	363	1452	24537	441	1195	
5+ pokojů	145	-	15	70	1	4	5	1	241	1281	22089	296	909	
nezjištěno	6	-	1	3	-	-	-	4	14	-	-	15	18	
celkem	2026	4	272	1017	16	19	57	6	3417	8874	157986	3857	9080	
Podíl (%) bytů podle velikosti														
1 obytná místnost	14,9	-	20,6	16,3	37,5	15,8	14,0	16,7	15,8	6,1	7,7	14,7	10,2	
2 pokoje	38,1	25,0	35,7	27,7	25,0	21,1	24,6	-	34,4	26,5	28,1	33,7	31,4	
3 pokoje	30,9	50,0	23,9	36,0	18,8	21,1	29,8	-	31,7	36,6	34,8	32,1	35,0	
4 pokoje	8,6	25,0	14,0	12,8	12,5	21,1	22,8	-	10,6	16,4	15,5	11,4	13,2	
5+ pokojů	7,2	-	5,5	6,9	6,3	21,1	8,8	16,7	7,1	14,4	14,0	7,7	10,0	
nezjištěno	0,3	-	0,4	0,3	-	-	-	66,7	0,4	-	-	0,4	0,2	
celkem	100,0	100,0	100,0	100,0	100,0	100,0	100,0	100,0	100,0	100,0	100,0	100,0	100,0	
Podíl (%) bytů podle materiálu nosných zdí	59,3	0,1	8,0	29,8	0,5	0,6	1,7	0,2	100,0	x	x	x	x	

9. z toho rodinné domy s 1 bytem

Tab. č. 352 Trvale obydlené byty podle materiálu nosných zdí domu, počtu obytných místností, plochy bytu, počtu cenзовých domácností a bydlících osob, podle období výstavby nebo rekonstrukce domu, kategorie a velikosti bytu a podle druhu domu a právního důvodu užívání bytu

Semily

Období výstavby nebo rekonstrukce domu, kategorie a velikost bytu	Byty v domech podle materiálu nosných zdí								Počet bytů celkem	Počet obytných míst. 8 m ² a více podl. plochy	Obytná plocha bytu v m ²	Počet		
	cihly, tvárnice, cihlové bloky	kámen	kámen a cihly	stěnové panely	nepálené cihly	dřevo	jiné komb. mater. a ost.	nezjištěno				cenзовých domácností	bydlících osob	
Do roku 1899														
I. kategorie	6	-	13	-	3	1	1	-	24	79	1528	32	83	
II. kategorie	5	-	7	-	1	2	2	-	17	36	732	21	45	
III. kategorie	2	-	5	-	-	-	2	-	9	20	324	9	16	
IV. kategorie	3	1	3	-	3	1	2	-	13	20	422	13	13	
nezjištěná kategorie	-	-	-	-	-	-	-	-	-	-	-	-	-	
celkem	16	1	28	-	7	4	7	-	63	155	3006	75	157	
1900 - 1919														
I. kategorie	25	-	14	-	2	-	1	-	42	141	2742	52	117	
II. kategorie	10	-	4	-	1	-	-	-	15	45	938	15	30	
III. kategorie	2	-	1	-	1	-	-	-	4	15	338	4	4	
IV. kategorie	3	-	-	-	1	-	-	-	4	4	82	4	6	
nezjištěná kategorie	-	-	1	-	-	-	-	-	1	-	-	1	1	
celkem	40	-	20	-	5	-	1	-	66	205	4100	76	158	
1920 - 1945														
I. kategorie	67	1	30	-	1	-	4	-	103	341	6804	118	279	
II. kategorie	18	-	8	-	1	-	1	-	28	76	1520	28	60	
III. kategorie	4	-	2	-	-	1	1	-	8	17	374	9	12	
IV. kategorie	2	1	4	-	-	-	-	-	7	14	304	9	15	
nezjištěná kategorie	-	-	-	-	-	-	-	-	-	-	-	-	-	
celkem	91	2	44	-	2	1	6	-	146	448	9002	164	366	
1946 - 1960														
I. kategorie	26	-	6	-	1	3	1	-	37	123	2334	45	93	
II. kategorie	5	-	2	-	-	-	-	-	7	21	413	8	12	
III. kategorie	2	-	1	-	-	-	-	-	3	9	145	3	3	
IV. kategorie	-	-	-	-	-	-	-	-	-	-	-	-	-	
nezjištěná kategorie	-	-	-	-	-	-	-	-	-	-	-	-	-	
celkem	33	-	9	-	1	3	1	-	47	153	2892	56	108	
1961 - 1970														
I. kategorie	47	-	5	1	-	-	2	-	55	187	3639	66	167	
II. kategorie	6	-	2	-	-	-	2	-	10	28	501	10	17	
III. kategorie	1	-	1	-	1	-	-	-	3	11	172	4	6	
IV. kategorie	1	-	-	-	-	-	-	-	1	1	40	1	3	
nezjištěná kategorie	-	-	-	-	-	-	-	-	-	-	-	-	-	
celkem	55	-	8	1	1	-	4	-	69	227	4352	81	193	
1971 - 1980														
I. kategorie	76	-	4	8	-	8	16	-	112	452	8396	141	372	
II. kategorie	6	-	-	-	-	-	-	-	6	21	421	6	17	
III. kategorie	1	-	-	-	-	-	-	-	1	4	80	2	5	
IV. kategorie	1	-	-	-	-	-	-	-	1	4	108	1	1	
nezjištěná kategorie	-	-	-	-	-	-	-	-	-	-	-	-	-	
celkem	84	-	4	8	-	8	16	-	120	481	9005	150	395	

9. z toho rodinné domy s 1 bytem

Tab. č. 352 Trvale obydlené byty podle materiálu nosných zdí domu, počtu obytných místností, plochy bytu, počtu cenových domácností a bydlících osob, podle období výstavby nebo rekonstrukce domu, kategorie a velikosti bytu a podle druhu domu a právního důvodu užívání bytu

Semily

Období výstavby nebo rekonstrukce domu, kategorie a velikost bytu	Byty v domech podle materiálu nosných zdí								Počet bytů celkem	Počet obytných míst. 8 m ² a více podl. plochy	Obytná plocha bytu v m ²	Počet		
	cihly, tvárnice, cihlové bloky	kámen	kámen a cihly	stěnové panely	nepálené cihly	dřevo	jiné komb. mater. a ost.	nezjištěno				cenových domácností	bydlících osob	
1981 - 1990														
I. kategorie	82	-	6	1	-	1	4	-	94	384	7607	109	363	
II. kategorie	2	-	-	-	-	-	1	-	3	9	138	4	12	
III. kategorie	1	-	-	-	-	-	-	-	1	2	40	1	3	
IV. kategorie	-	-	-	-	-	-	-	-	-	-	-	-	-	
nezjištěná kategorie	-	-	-	-	-	-	-	-	-	-	-	-	-	
celkem	85	-	6	1	-	1	5	-	98	395	7785	114	378	
1991 a později														
I. kategorie	64	-	5	-	-	1	3	-	73	297	6282	78	243	
II. kategorie	2	-	-	-	-	-	-	-	2	5	125	3	3	
III. kategorie	-	-	1	-	-	-	-	-	1	7	191	2	4	
IV. kategorie	1	-	-	-	-	-	-	-	1	1	10	1	1	
nezjištěná kategorie	-	-	-	-	-	-	-	-	-	-	-	-	-	
celkem	67	-	6	-	-	1	3	-	77	310	6608	84	251	
Nezjištěno														
I. kategorie	-	-	1	-	-	-	-	1	2	8	145	2	9	
II. kategorie	1	-	1	-	-	-	-	-	2	3	96	2	2	
III. kategorie	-	-	-	-	-	-	-	-	-	-	-	-	-	
IV. kategorie	-	-	-	-	-	-	-	1	1	1	31	1	1	
nezjištěná kategorie	1	-	-	-	-	-	-	4	5	-	-	6	6	
celkem	2	-	2	-	-	-	-	6	10	12	272	11	18	
Úhrnem														
I. kategorie	393	1	84	10	7	14	32	1	542	2012	39477	643	1726	
II. kategorie	55	-	24	-	3	2	6	-	90	244	4884	97	198	
III. kategorie	13	-	11	-	2	1	3	-	30	85	1664	34	53	
IV. kategorie	11	2	7	-	4	1	2	1	28	45	997	30	40	
nezjištěná kategorie	1	-	1	-	-	-	-	4	6	-	-	7	7	
celkem	473	3	127	10	16	18	43	6	696	2386	47022	811	2024	
Byty podle velikosti														
1 obytná místnost	19	-	16	-	6	3	3	1	48	48	1245	48	82	
2 pokoje	85	1	31	4	4	4	9	-	138	276	6097	152	292	
3 pokoje	106	1	38	2	3	3	13	-	166	498	10055	193	476	
4 pokoje	133	1	27	3	2	4	13	-	183	732	13748	217	572	
5+ pokojů	128	-	14	1	1	4	5	1	154	832	15877	193	594	
nezjištěno	2	-	1	-	-	-	-	4	7	-	-	8	8	
celkem	473	3	127	10	16	18	43	6	696	2386	47022	811	2024	
Podíl (%) bytů podle velikosti														
1 obytná místnost	4,0	-	12,6	-	37,5	16,7	7,0	16,7	6,9	2,0	2,6	5,9	4,1	
2 pokoje	18,0	33,3	24,4	40,0	25,0	22,2	20,9	-	19,8	11,6	13,0	18,7	14,4	
3 pokoje	22,4	33,3	29,9	20,0	18,8	16,7	30,2	-	23,9	20,9	21,4	23,8	23,5	
4 pokoje	28,1	33,3	21,3	30,0	12,5	22,2	30,2	-	26,3	30,7	29,2	26,8	28,3	
5+ pokojů	27,1	-	11,0	10,0	6,3	22,2	11,6	16,7	22,1	34,9	33,8	23,8	29,3	
nezjištěno	0,4	-	0,8	-	-	-	-	66,7	1,0	-	-	1,0	0,4	
celkem	100,0	100,0	100,0	100,0	100,0	100,0	100,0	100,0	100,0	100,0	100,0	100,0	100,0	
Podíl (%) bytů podle materiálu nosných zdí														
	68,0	0,4	18,2	1,4	2,3	2,6	6,2	0,9	100,0	x	x	x	x	

Tab. č. 353 Trvale obydlené byty podle právního důvodu užívání bytu a podle druhu domu, velikosti a kategorie bytu a dalších charakteristik úrovně bydlení

Semily

Druh domu, velikost a kategorie bytu, charakteristiky úrovně bydlení	Právní důvod užívání bytu									Počet bytů celkem
	byt ve vlastním domě	byt v osobním vlastnictví	jiné bezplatné užívání bytu	byt nájemní (včetně LBD)	byt družstevní	práv. os. za účelem privatiz.	byt domovnícký, služební	jiný důvod užívání bytu	nezjištěno	
1. Rodinné domy										
1 obytná místnost	55	-	11	9	-	-	-	6	-	81
2 pokoje	226	-	51	10	-	-	-	18	2	307
3 pokoje	252	-	32	10	-	-	-	6	-	300
4 pokoje	189	-	18	2	-	-	-	5	2	216
5+ pokojů	157	-	5	5	-	-	-	1	-	168
nezjištěno	4	-	-	-	-	-	-	1	4	9
I. kategorie	725	-	88	23	-	-	-	20	3	859
II. kategorie	99	-	14	6	-	-	-	8	-	127
III. kategorie	35	-	11	4	-	-	-	3	1	54
IV. kategorie	21	-	4	3	-	-	-	5	-	33
nezjištěná kategorie	3	-	-	-	-	-	-	1	4	8
celkem	883	-	117	36	-	-	-	37	8	1081
2. Bytové domy										
1 obytná místnost	3	32	3	287	77	22	6	20	6	456
2 pokoje	5	92	3	433	259	29	1	23	4	849
3 pokoje	7	140	2	220	301	84	6	3	2	765
4 pokoje	4	5	1	15	80	38	-	1	1	145
5+ pokojů	1	3	-	5	50	12	-	-	-	71
nezjištěno	-	-	-	2	1	-	-	1	1	5
I. kategorie	17	272	7	858	765	185	11	44	11	2170
II. kategorie	1	-	1	79	3	-	2	2	-	88
III. kategorie	2	-	1	12	-	-	-	-	-	15
IV. kategorie	-	-	-	5	-	-	-	1	-	6
nezjištěná kategorie	-	-	-	8	-	-	-	1	3	12
celkem	20	272	9	962	768	185	13	48	14	2291
3. Ostatní domy										
1 obytná místnost	1	-	-	2	-	-	1	-	-	4
2 pokoje	1	-	2	7	-	-	7	1	-	18
3 pokoje	-	-	1	7	-	-	10	1	-	19
4 pokoje	-	-	-	1	-	-	1	-	-	2
5+ pokojů	1	-	-	1	-	-	-	-	-	2
nezjištěno	-	-	-	-	-	-	-	-	-	-
I. kategorie	2	-	-	17	-	-	17	1	-	37
II. kategorie	-	-	2	-	-	-	1	1	-	4
III. kategorie	-	-	1	-	-	-	1	-	-	2
IV. kategorie	1	-	-	1	-	-	-	-	-	2
nezjištěná kategorie	-	-	-	-	-	-	-	-	-	-
celkem	3	-	3	18	-	-	19	2	-	45
4. Domovní fond úhrnem										
1 obytná místnost	59	32	14	298	77	22	7	26	6	541
2 pokoje	232	92	56	450	259	29	8	42	6	1174
3 pokoje	259	140	35	237	301	84	16	10	2	1084
4 pokoje	193	5	19	18	80	38	1	6	3	363
5+ pokojů	159	3	5	11	50	12	-	1	-	241
nezjištěno	4	-	-	2	1	-	-	2	5	14

Tab. č. 353 Trvale obydlené byty podle právního důvodu užívání bytu a podle druhu domu, velikosti a kategorie bytu a dalších charakteristik úrovně bydlení

Semily

Druh domu, velikost a kategorie bytu, charakteristiky úrovně bydlení	Právní důvod užívání bytu										Počet bytů celkem
	byt ve vlastním domě	byt v osobním vlastnictví	jiné bezplatné užívání bytu	byt nájemní (včetně LBD)	byt družstevní	práv. os. za účelem privatiz.	byt domovnícký, služební	jiný důvod užívání bytu	nezjištěno		
I. kategorie	744	272	95	898	765	185	28	65	14		3066
II. kategorie	100	-	17	85	3	-	3	11	-		219
III. kategorie	37	-	13	16	-	-	1	3	1		71
IV. kategorie	22	-	4	9	-	-	-	6	-		41
nezjištěná kategorie	3	-	-	8	-	-	-	2	7		20
celkem	906	272	129	1016	768	185	32	87	22		3417
5. Podíl (%) bytů podle velikosti											
1 obytná místnost	6,5	11,8	10,9	29,3	10,0	11,9	21,9	29,9	27,3		15,8
2 pokoje	25,6	33,8	43,4	44,3	33,7	15,7	25,0	48,3	27,3		34,4
3 pokoje	28,6	51,5	27,1	23,3	39,2	45,4	50,0	11,5	9,1		31,7
4 pokoje	21,3	1,8	14,7	1,8	10,4	20,5	3,1	6,9	13,6		10,6
5+ pokojů	17,5	1,1	3,9	1,1	6,5	6,5	-	1,1	-		7,1
nezjištěno	0,4	-	-	0,2	0,1	-	-	2,3	22,7		0,4
celkem	100,0	100,0	100,0	100,0	100,0	100,0	100,0	100,0	100,0	100,0	100,0
6. Podíl (%) bytů podle kategorií											
I. kategorie	82,1	100,0	73,6	88,4	99,6	100,0	87,5	74,7	63,6		89,7
II. kategorie	11,0	-	13,2	8,4	0,4	-	9,4	12,6	-		6,4
III. kategorie	4,1	-	10,1	1,6	-	-	3,1	3,4	4,5		2,1
IV. kategorie	2,4	-	3,1	0,9	-	-	-	6,9	-		1,2
nezjištěná kategorie	0,3	-	-	0,8	-	-	-	2,3	31,8		0,6
celkem	100,0	100,0	100,0	100,0	100,0	100,0	100,0	100,0	100,0	100,0	100,0
Obytná plocha bytů v tis. m2	58	11	6	37	32	9	1	4	1		158
Celková plocha bytů v tis. m2	89	16	10	57	48	13	2	5	1		240
Počet obytných místností 4 m2 a více podl. pl.	3174	680	347	2125	2104	567	79	193	37		9306
Počet obytných místností 8 m2 a více podl. pl.	2936	672	334	2040	2068	544	75	169	36		8874
Počet hospodařících domácností	1022	299	134	1136	842	225	35	95	26		3814
Počet cenzových domácností	1044	302	134	1145	847	229	35	95	26		3857
Počet bydlících osob	2590	615	284	2618	2065	582	89	202	35		9080
Počet bytů se 2 a více CD	125	28	5	114	67	34	3	7	4		387
Podíl (%) bytů se 2 a více CD	13,8	10,3	3,9	11,2	8,7	18,4	9,4	8,0	18,2		11,3
Průměrný počet na 1 byt											
m2 obytné plochy	64,7	39,6	48,2	36,1	41,5	46,4	46,3	41,2	33,8		46,4
m2 celkové plochy	98,5	58,4	74,6	55,8	62,1	69,1	67,3	63,6	51,4		70,4
obytných místností 4 m2 a více podl. pl.	3,52	2,50	2,69	2,10	2,74	3,06	2,47	2,27	2,18		2,73
obytných místností 8 m2 a více podl. pl.	3,25	2,47	2,59	2,01	2,70	2,94	2,34	1,99	2,12		2,61
hospodařících domácností	1,13	1,10	1,04	1,12	1,10	1,22	1,09	1,09	1,18		1,12
cenzových domácností	1,15	1,11	1,04	1,13	1,10	1,24	1,09	1,09	1,18		1,13
bydlících osob	2,86	2,26	2,20	2,58	2,69	3,15	2,78	2,32	1,59		2,66
Průměrný počet na 1 bydlící osobu											
m2 obytné plochy	22,5	17,5	21,9	14,0	15,4	14,8	16,7	17,4	16,4		17,4
m2 celkové plochy	34,3	25,8	33,9	21,6	23,0	22,0	24,2	26,8	24,9		26,4
Průměrný počet osob na 1 obytnou místnost											
4 m2 a více podl. pl.	0,82	0,90	0,82	1,23	0,98	1,03	1,13	1,05	0,95		0,98
8 m2 a více podl. pl.	0,88	0,92	0,85	1,28	1,00	1,07	1,19	1,20	0,97		1,02

1. Rodinné domy

Tab. č. 354 Trvale obydlené byty podle ekonomické aktivity a postavení v zaměstnání osoby v čele cenzové domácnosti uživatele bytu, podle velikosti, kategorie a právního důvodu užívání bytu a podle druhu domu

Semily

Velikost, kategorie, právní důvod užívání bytu, obytná plocha, počet obytných místností a bydlících osob	Ekonomická aktivita osoby v čele cenzové domácnosti uživatele bytu										Počet bytů celkem	
	ekonomicky aktivní - postavení v zaměstnání					ekonomicky neaktivní						
	zaměstnavatelé	zaměstnanci	samostatně činní	členové produkčních družstev	pomáhající rodinní příslušníci	nezjištěno	ekonomicky aktivní celkem	nepracující důchodci	ostatní	celkem		nezjištěná ekonomická aktivita
Velikost bytu												
1 obytná místnost	-	24	7	-	-	3	34	47	-	47	-	81
2 pokoje	7	120	17	1	-	3	148	156	3	159	-	307
3 pokoje	12	131	42	-	-	7	192	105	2	107	1	300
4 pokoje	16	101	30	2	-	-	149	66	1	67	-	216
5+ pokojů	18	92	23	-	-	3	136	31	1	32	-	168
nezjištěno	-	3	-	-	-	-	3	5	1	6	-	9
celkem	53	471	119	3	-	16	662	410	8	418	1	1081
Kategorie bytu												
I. kategorie	50	407	105	3	-	13	578	275	6	281	-	859
1 obytná místnost	-	13	5	-	-	2	20	14	-	14	-	34
2 pokoje	7	95	13	1	-	2	118	100	2	102	-	220
3 pokoje	9	118	40	-	-	6	173	78	2	80	-	253
4 pokoje	16	94	28	2	-	-	140	55	1	56	-	196
5+ pokojů	18	87	19	-	-	3	127	28	1	29	-	156
nezjištěno	-	-	-	-	-	-	-	-	-	-	-	-
II. kategorie	2	36	10	-	-	2	50	76	-	76	1	127
III. kategorie	1	19	3	-	-	-	23	30	1	31	-	54
IV. kategorie	-	6	1	-	-	1	8	25	-	25	-	33
nezj. kategorie	-	3	-	-	-	-	3	4	1	5	-	8
úhrnem	53	471	119	3	-	16	662	410	8	418	1	1081
%	4,9	43,6	11,0	0,3	-	1,5	61,2	37,9	0,7	38,7	0,1	100,0
Právní důvod užívání bytu												
byt ve vlastním domě	50	396	110	2	-	14	572	304	6	310	1	883
byt v osobním vlastnictví	-	-	-	-	-	-	-	-	-	-	-	-
jiné bezplatné užívání bytu	1	39	6	-	-	-	46	71	-	71	-	117
byt nájemní (včetně bytů LBD)	1	13	2	-	-	2	18	16	2	18	-	36
byt člena bytového družstva	-	-	-	-	-	-	-	-	-	-	-	-
byt člena družstva nájemců v průběhu privatizace	-	-	-	-	-	-	-	-	-	-	-	-
byt domovnícký, služební	-	-	-	-	-	-	-	-	-	-	-	-
jiný a nezjištěný důvod užívání bytu	1	23	1	1	-	-	26	19	-	19	-	45
Počet bytů se 2 a více cen. dom.	8	74	14	-	-	3	99	31	2	33	1	133
Podíl (%) bytů se 2 a více cen. dom.	15,1	15,7	11,8	-	X	18,8	15,0	7,6	25,0	7,9	100,0	12,3
Obytná plocha v tis. m ²	5	30	8	0	-	1	45	21	0	22	0	66
Počet obytných místn. 8 m ² a více podl. pl.	214	1553	417	10	-	48	2242	1102	21	1123	3	3368
Počet bydlících osob	192	1534	399	13	-	60	2198	760	20	780	2	2980
Průměrný počet												
m ² obytné plochy na 1 byt	85,8	65,2	71,2	68,3	X	52,7	67,6	52,2	53,3	52,2	48,0	61,7
obytn. místn. 8 m ² a více podl. pl. na 1 byt	4,04	3,32	3,50	3,33	X	3,00	3,40	2,72	3,00	2,73	3,00	3,14
bydlících osob na 1 byt	3,62	3,26	3,35	4,33	X	3,75	3,32	1,85	2,50	1,87	2,00	2,76
m ² obytné plochy na osobu	23,7	19,9	21,2	15,8	X	14,1	20,3	27,8	18,7	27,6	24,0	22,2
bydl. osob na 1 obytn. místn. 8 m ² a více podl. pl.	0,90	0,99	0,96	1,30	X	1,25	0,98	0,69	0,95	0,69	0,67	0,88

2. Bytové domy

Tab. č. 354 Trvale obydlené byty podle ekonomické aktivity a postavení v zaměstnání osoby v čele cenové domácnosti uživatele bytu, podle velikosti, kategorie a právního důvodu užívání bytu a podle druhu domu

Semily

Velikost, kategorie, právní důvod užívání bytu, obytná plocha, počet obytných místností a bydlících osob	Ekonomická aktivita osoby v čele cenové domácnosti uživatele bytu											Počet bytů celkem	
	ekonomicky aktivní - postavení v zaměstnání						ekonomicky neaktivní				nezjištěná ekonomická aktivita		
	zaměstnavatelé	zaměstnanci	samostatně činní	členové produkčních družstev	pomáhající rodinní příslušníci	nezjištěno	ekonomicky aktivní celkem	nepracující důchodci	ostatní	celkem			
Velikost bytu													
1 obytná místnost	4	199	19	-	-	10	232	209	8	217	7	456	
2 pokoje	20	429	49	2	1	17	518	315	12	327	4	849	
3 pokoje	40	449	90	2	1	11	593	162	6	168	4	765	
4 pokoje	3	108	16	-	1	3	131	12	1	13	1	145	
5+ pokojů	7	45	12	-	-	1	65	4	2	6	-	71	
nezjištěno	-	1	1	-	-	-	2	2	1	3	-	5	
celkem	74	1231	187	4	3	42	1541	704	30	734	16	2291	
Kategorie bytu													
I. kategorie	74	1172	181	3	3	40	1473	660	25	685	12	2170	
1 obytná místnost	4	170	18	-	-	9	201	179	5	184	6	391	
2 pokoje	20	403	48	1	1	17	490	304	11	315	2	807	
3 pokoje	40	447	86	2	1	10	586	162	6	168	3	757	
4 pokoje	3	107	16	-	1	3	130	11	1	12	1	143	
5+ pokojů	7	45	12	-	-	1	65	4	2	6	-	71	
nezjištěno	-	-	1	-	-	-	1	-	-	-	-	1	
II. kategorie	-	45	5	1	-	1	52	32	1	33	3	88	
III. kategorie	-	7	1	-	-	-	8	6	1	7	-	15	
IV. kategorie	-	3	-	-	-	-	3	3	-	3	-	6	
nezj. kategorie	-	4	-	-	-	1	5	3	3	6	1	12	
úhrnem	74	1231	187	4	3	42	1541	704	30	734	16	2291	
%	3,2	53,7	8,2	0,2	0,1	1,8	67,3	30,7	1,3	32,0	0,7	100,0	
Právní důvod užívání bytu													
byt ve vlastním domě	2	6	5	-	-	-	13	7	-	7	-	20	
byt v osobním vlastnictví	13	104	25	-	-	7	149	123	-	123	-	272	
jiné bezplatné užívání bytu	-	6	-	-	-	-	6	2	1	3	-	9	
byt nájemní (včetně bytů LBD)	25	481	62	3	1	17	589	342	17	359	14	962	
byt člena bytového družstva	26	465	70	-	2	12	575	187	6	193	-	768	
byt člena družstva nájemců v průběhu privatizace	8	126	20	1	-	4	159	22	4	26	-	185	
byt domovnícký, služební	-	12	-	-	-	-	12	1	-	1	-	13	
jiný a nezjištěný důvod užívání bytu	-	31	5	-	-	2	38	20	2	22	2	62	
Počet bytů se 2 a více cen. dom.	5	155	23	-	-	6	189	52	3	55	5	249	
Podíl (%) bytů se 2 a více cen. dom.	6,8	12,6	12,3	-	-	14,3	12,3	7,4	10,0	7,5	31,3	10,9	
Obytná plocha v tis. m ²	3	50	8	0	0	2	64	24	1	25	1	90	
Počet obytných místn. 8 m ² a více podl. pl.	212	3062	511	10	9	96	3900	1393	64	1457	31	5388	
Počet bydlících osob	228	3649	572	17	11	107	4584	1274	74	1348	37	5969	
Průměrný počet													
m ² obytné plochy na 1 byt	45,9	40,9	45,3	40,0	48,0	37,7	41,6	34,1	35,7	34,2	33,6	39,2	
obytn. místn. 8 m ² a více podl. pl. na 1 byt	2,86	2,49	2,75	2,50	3,00	2,29	2,53	1,98	2,21	1,99	1,94	2,36	
bydlících osob na 1 byt	3,08	2,96	3,06	4,25	3,67	2,55	2,97	1,81	2,47	1,84	2,31	2,61	
m ² obytné plochy na osobu	14,9	13,8	14,7	9,4	13,1	14,8	14,0	18,8	14,0	18,5	14,5	15,0	
bydl. osob na 1 obytn. místn. 8 m ² a více podl. pl.	1,08	1,19	1,12	1,70	1,22	1,11	1,18	0,91	1,16	0,93	1,19	1,11	

3. Ostatní budovy

Tab. č. 354 Trvale obydlené byty podle ekonomické aktivity a postavení v zaměstnání osoby v čele cenové domácnosti uživatele bytu, podle velikosti, kategorie a právního důvodu užívání bytu a podle druhu domu

Semily

Velikost, kategorie, právní důvod užívání bytu, obytná plocha, počet obytných místností a bydlicích osob	Ekonomická aktivita osoby v čele cenové domácnosti uživatele bytu										Počet bytů celkem	
	ekonomicky aktivní - postavení v zaměstnání					ekonomicky neaktivní						
	zaměstnavatelé	zaměstnanci	samostatně činní	členové produkčních družstev	pomáhající rodinní příslušníci	nezjištěno	ekonomicky aktivní celkem	nepracující důchodci	ostatní	celkem		nezjištěná ekonomická aktivita
Velikost bytu												
1 obytná místnost	-	4	-	-	-	-	4	-	-	-	-	4
2 pokoje	-	12	1	-	-	-	13	5	-	5	-	18
3 pokoje	1	16	-	-	-	-	17	2	-	2	-	19
4 pokoje	-	1	1	-	-	-	2	-	-	-	-	2
5+ pokojů	1	1	-	-	-	-	2	-	-	-	-	2
nezjištěno	-	-	-	-	-	-	-	-	-	-	-	-
celkem	2	34	2	-	-	-	38	7	-	7	-	45
Kategorie bytu												
I. kategorie	2	29	2	-	-	-	33	4	-	4	-	37
1 obytná místnost	-	1	-	-	-	-	1	-	-	-	-	1
2 pokoje	-	11	1	-	-	-	12	2	-	2	-	14
3 pokoje	1	15	-	-	-	-	16	2	-	2	-	18
4 pokoje	-	1	1	-	-	-	2	-	-	-	-	2
5+ pokojů	1	1	-	-	-	-	2	-	-	-	-	2
nezjištěno	-	-	-	-	-	-	-	-	-	-	-	-
II. kategorie	-	1	-	-	-	-	1	3	-	3	-	4
III. kategorie	-	2	-	-	-	-	2	-	-	-	-	2
IV. kategorie	-	2	-	-	-	-	2	-	-	-	-	2
nezj. kategorie	-	-	-	-	-	-	-	-	-	-	-	-
úhrnem	2	34	2	-	-	-	38	7	-	7	-	45
%	4,4	75,6	4,4	-	-	-	84,4	15,6	-	15,6	-	100,0
Právní důvod užívání bytu												
byt ve vlastním domě	1	1	1	-	-	-	3	-	-	-	-	3
byt v osobním vlastnictví	-	-	-	-	-	-	-	-	-	-	-	-
jiné bezplatné užívání bytu	-	1	-	-	-	-	1	2	-	2	-	3
byt nájemní (včetně bytů LBD)	1	15	-	-	-	-	16	2	-	2	-	18
byt člena bytového družstva	-	-	-	-	-	-	-	-	-	-	-	-
byt člena družstva nájemců v průběhu privatizace	-	-	-	-	-	-	-	-	-	-	-	-
byt domovnícký, služební	-	16	1	-	-	-	17	2	-	2	-	19
jiný a nezjištěný důvod užívání bytu	-	1	-	-	-	-	1	1	-	1	-	2
Počet bytů se 2 a více cen. dom.	-	3	1	-	-	-	4	1	-	1	-	5
Podíl (%) bytů se 2 a více cen. dom.	-	8,8	50,0	X	X	X	10,5	14,3	X	14,3	X	11,1
Obytná plocha v tis. m2	0	2	0	-	-	-	2	0	-	0	-	2
Počet obytných místn. 8 m2 a více podl. pl.	11	85	6	-	-	-	102	16	-	16	-	118
Počet bydlicích osob	7	105	7	-	-	-	119	12	-	12	-	131
Průměrný počet												
m2 obytné plochy na 1 byt	160,0	49,2	60,0	X	X	X	55,6	32,3	X	32,3	X	52,0
obytn. místn. 8 m2 a více podl. pl. na 1 byt	5,50	2,50	3,00	X	X	X	2,68	2,29	X	2,29	X	2,62
bydlicích osob na 1 byt	3,50	3,09	3,50	X	X	X	3,13	1,71	X	1,71	X	2,91
m2 obytné plochy na osobu	45,7	15,9	17,1	X	X	X	17,8	18,8	X	18,8	X	17,9
bydl. osob na 1 obytn. místn. 8 m2 a více podl. pl.	0,64	1,24	1,17	X	X	X	1,17	0,75	X	0,75	X	1,11

4. Domovní fond úhrnem

Tab. č. 354 Trvale obydlené byty podle ekonomické aktivity a postavení v zaměstnání osoby v čele cenзовé domácnosti uživatele bytu, podle velikosti, kategorie a právního důvodu užívání bytu a podle druhu domu

Semily

Velikost, kategorie, právní důvod užívání bytu, obytná plocha, počet obytných místností a bydlících osob	Ekonomická aktivita osoby v čele cenзовé domácnosti uživatele bytu											Počet bytů celkem	
	ekonomicky aktivní - postavení v zaměstnání						ekonomicky neaktivní				nezjištěná ekonomická aktivita		
	zaměstnavatelé	zaměstnanci	samostatně činní	členové produkčních družstev	pomáhající rodinní příslušníci	nezjištěno	ekonomicky aktivní celkem	nepracující důchodci	ostatní	celkem			
Velikost bytu													
1 obytná místnost	4	227	26	-	-	13	270	256	8	264	7	541	
2 pokoje	27	561	67	3	1	20	679	476	15	491	4	1174	
3 pokoje	53	596	132	2	1	18	802	269	8	277	5	1084	
4 pokoje	19	210	47	2	1	3	282	78	2	80	1	363	
5+ pokojů	26	138	35	-	-	4	203	35	3	38	-	241	
nezjištěno	-	4	1	-	-	-	5	7	2	9	-	14	
celkem	129	1736	308	7	3	58	2241	1121	38	1159	17	3417	
Kategorie bytu													
I. kategorie	126	1608	288	6	3	53	2084	939	31	970	12	3066	
1 obytná místnost	4	184	23	-	-	11	222	193	5	198	6	426	
2 pokoje	27	509	62	2	1	19	620	406	13	419	2	1041	
3 pokoje	50	580	126	2	1	16	775	242	8	250	3	1028	
4 pokoje	19	202	45	2	1	3	272	66	2	68	1	341	
5+ pokojů	26	133	31	-	-	4	194	32	3	35	-	229	
nezjištěno	-	-	1	-	-	-	1	-	-	-	-	1	
II. kategorie	2	82	15	1	-	3	103	111	1	112	4	219	
III. kategorie	1	28	4	-	-	-	33	36	2	38	-	71	
IV. kategorie	-	11	1	-	-	1	13	28	-	28	-	41	
nezj. kategorie	-	7	-	-	-	1	8	7	4	11	1	20	
úhrnem	129	1736	308	7	3	58	2241	1121	38	1159	17	3417	
%	3,8	50,8	9,0	0,2	0,1	1,7	65,6	32,8	1,1	33,9	0,5	100,0	
Právní důvod užívání bytu													
byt ve vlastním domě	53	403	116	2	-	14	588	311	6	317	1	906	
byt v osobním vlastnictví	13	104	25	-	-	7	149	123	-	123	-	272	
jiné bezplatné užívání bytu	1	46	6	-	-	-	53	75	1	76	-	129	
byt nájemní (včetně bytů LBD)	27	509	64	3	1	19	623	360	19	379	14	1016	
byt člena bytového družstva	26	465	70	-	2	12	575	187	6	193	-	768	
byt člena družstva nájemců v průběhu privatizace	8	126	20	1	-	4	159	22	4	26	-	185	
byt domovnícký, služební	-	28	1	-	-	-	29	3	-	3	-	32	
jiný a nezjištěný důvod užívání bytu	1	55	6	1	-	2	65	40	2	42	2	109	
Počet bytů se 2 a více cenз. dom.	13	232	38	-	-	9	292	84	5	89	6	387	
Podíl (%) bytů se 2 a více cenз. dom.	10,1	13,4	12,3	-	-	15,5	13,0	7,5	13,2	7,7	35,3	11,3	
Obytná plocha v tis. m2	8	82	17	0	0	2	111	45	1	47	1	158	
Počet obytných místn. 8 m2 a více podl. pl.	437	4700	934	20	9	144	6244	2511	85	2596	34	8874	
Počet bydlících osob	427	5288	978	30	11	167	6901	2046	94	2140	39	9080	
Průměrný počet													
m2 obytné plochy na 1 byt	64,0	47,6	55,4	52,1	48,0	41,8	49,5	40,7	39,1	40,6	34,5	46,4	
obytn. místn. 8 m2 a více podl. pl. na 1 byt	3,39	2,71	3,04	2,86	3,00	2,48	2,79	2,25	2,36	2,26	2,00	2,61	
bydlících osob na 1 byt	3,31	3,05	3,18	4,29	3,67	2,88	3,08	1,83	2,47	1,85	2,29	2,66	
m2 obytné plochy na osobu	19,3	15,6	17,4	12,2	13,1	14,5	16,0	22,1	15,0	21,8	15,0	17,4	
bydl. osob na 1 obytn. místn. 8 m2 a více podl. pl.	0,98	1,13	1,05	1,50	1,22	1,16	1,11	0,81	1,11	0,82	1,15	1,02	

Tab. č. 355 Trvale obydlené byty podle právního důvodu užívání bytu a podle druhu a vlastníka domu

Semily

Druh a vlastník domu	Právní důvod užívání bytu									Počet bytů celkem
	byt ve vlastním domě	byt v osobním vlastnictví	jiné bezplatné užívání bytu	byt nájemní (včetně LBD)	byt člena byt. družstva	práv. os. za účelem privatiz.	byt domovníkový, služební	jiný důvod užívání bytu	nezjištěno	
1. Rodinné domy										
soukromá fyzická osoba	883	-	117	20	-	-	-	15	6	1041
obec, stát	-	-	-	2	-	-	-	1	-	3
stavební bytové družstvo	-	-	-	-	-	-	-	-	-	-
zahraniční vlastník	-	-	-	1	-	-	-	-	-	1
práv. osoba za účelem privatizace	-	-	-	3	-	-	-	-	-	3
jiná právnická osoba	-	-	-	4	-	-	-	2	-	6
kombinace vlastníků	-	-	-	6	-	-	-	18	-	24
nezjištěno	-	-	-	-	-	-	-	1	2	3
celkem	883	-	117	36	-	-	-	37	8	1081
v počtu rodinných domů:										
rod. domy - samostatné	771	-	91	30	-	-	-	32	5	929
rod. domy - dvojdomky	60	-	13	2	-	-	-	3	-	78
rod. domy - řadové	52	-	13	4	-	-	-	2	3	74
2. Bytové domy										
soukromá fyzická osoba	20	22	9	54	-	-	-	1	1	107
obec, stát	-	1	-	783	-	-	6	4	-	794
stavební bytové družstvo	-	24	-	35	736	-	-	3	7	805
zahraniční vlastník	-	-	-	-	-	-	-	-	-	-
práv. osoba za účelem privatizace	-	40	-	65	3	185	2	2	2	299
jiná právnická osoba	-	-	-	15	-	-	5	1	-	21
kombinace vlastníků	-	185	-	10	29	-	-	37	4	265
nezjištěno	-	-	-	-	-	-	-	-	-	-
celkem	20	272	9	962	768	185	13	48	14	2291
3. Ostatní budovy										
soukromá fyzická osoba	3	-	3	5	-	-	-	2	-	13
obec, stát	-	-	-	8	-	-	11	-	-	19
stavební bytové družstvo	-	-	-	-	-	-	-	-	-	-
zahraniční vlastník	-	-	-	-	-	-	-	-	-	-
práv. osoba za účelem privatizace	-	-	-	1	-	-	-	-	-	1
jiná právnická osoba	-	-	-	4	-	-	6	-	-	10
kombinace vlastníků	-	-	-	-	-	-	2	-	-	2
nezjištěno	-	-	-	-	-	-	-	-	-	-
celkem	3	-	3	18	-	-	19	2	-	45
4. Domovní fond úhrnem										
soukromá fyzická osoba	906	22	129	79	-	-	-	18	7	1161
obec, stát	-	1	-	793	-	-	17	5	-	816
stavební bytové družstvo	-	24	-	35	736	-	-	3	7	805
zahraniční vlastník	-	-	-	1	-	-	-	-	-	1
práv. osoba za účelem privatizace	-	40	-	69	3	185	2	2	2	303
jiná právnická osoba	-	-	-	23	-	-	11	3	-	37
kombinace vlastníků	-	185	-	16	29	-	2	55	4	291
nezjištěno	-	-	-	-	-	-	-	1	2	3
celkem	906	272	129	1016	768	185	32	87	22	3417

1. Rodinné domy

Tab. č. 356 Trvale obydlené byty podle období výstavby nebo rekonstrukce domu, podle velikosti, polohy a technického vybavení bytu a podle druhu domu a právního důvodu užívání bytu

Semily

Velikost, poloha a technické vybavení bytu	Byty v domech postavených nebo rekonstruovaných v období										Celkový počet			
	do r. 1899		1900 - 1945		1946 - 1980		1981 - 2001		nezjištěno		bytů	bydlících osob	hospodař. domácností	cenzových domácností
	počet bytů	počet bydl. osob	počet bytů	počet bydl. osob	počet bytů	počet bydl. osob	počet bytů	počet bydl. osob	počet bytů	počet bydl. osob				
1. Velikost bytu														
1 obytná místnost	23	46	33	47	19	41	5	10	1	1	81	145	82	82
2 pokoje	23	45	144	306	102	220	38	99	-	-	307	670	331	335
3 pokoje	13	44	92	247	136	366	57	177	2	4	300	838	332	339
4 pokoje	7	19	64	184	90	279	55	192	-	-	216	674	245	250
5+ pokojů	6	27	32	114	60	218	69	278	1	6	168	643	203	209
nezjištěno	-	-	1	1	1	1	1	1	6	7	9	10	10	10
celkem	72	181	366	899	408	1125	225	757	10	18	1081	2980	1203	1225
2. Poloha bytu podle podlaží														
přízemí	37	88	111	267	125	316	44	126	2	2	319	799	352	354
přízemí a 1. poschodí	28	81	150	384	191	565	150	545	4	11	523	1586	595	611
1. poschodí	6	11	96	230	84	228	27	73	-	-	213	542	228	232
2. poschodí	-	-	8	16	7	15	3	12	-	-	18	43	19	19
3. poschodí	-	-	-	-	-	-	-	-	-	-	-	-	-	-
4. poschodí	-	-	-	-	-	-	-	-	-	-	-	-	-	-
5. - 7. poschodí	-	-	-	-	-	-	-	-	-	-	-	-	-	-
8. - 11. poschodí	-	-	-	-	-	-	-	-	-	-	-	-	-	-
12. a vyšší poschodí	-	-	-	-	-	-	-	-	-	-	-	-	-	-
suterén, sklep	1	1	-	-	-	-	-	-	-	-	1	1	1	1
nezjištěno	-	-	1	2	1	1	1	1	4	5	7	9	8	8
celkem	72	181	366	899	408	1125	225	757	10	18	1081	2980	1203	1225
3. Plyn														
zaveden	23	73	250	627	254	700	151	499	2	9	680	1908	755	769
bez plynu	49	108	115	270	151	419	72	250	3	3	390	1050	436	444
nezjištěno	-	-	1	2	3	6	2	8	5	6	11	22	12	12
celkem	72	181	366	899	408	1125	225	757	10	18	1081	2980	1203	1225
4. Vodovod														
v bytě	62	168	360	891	406	1121	224	756	5	12	1057	2948	1178	1200
mimo byt	1	1	1	2	-	-	1	1	-	-	3	4	3	3
bez vodovodu	9	12	5	6	1	3	-	-	-	-	15	21	15	15
nezjištěno	-	-	-	-	1	1	-	-	5	6	6	7	7	7
celkem	72	181	366	899	408	1125	225	757	10	18	1081	2980	1203	1225
z toho:														
voda a plyn v bytě	23	73	250	627	254	700	151	499	2	9	680	1908	755	769
5. Kanalizace														
přípoj na kanaliz. síť	11	22	162	397	194	551	94	320	2	7	463	1297	519	528
domácí čistička odp. vod	-	-	9	26	20	48	15	58	-	-	44	132	49	49
žumpa, jímka	59	157	194	474	193	524	115	378	1	3	562	1536	622	635
bez kanalizace a jímky	2	2	1	2	-	-	1	1	-	-	4	5	4	4
nezjištěno	-	-	-	-	1	2	-	-	7	8	8	10	9	9
celkem	72	181	366	899	408	1125	225	757	10	18	1081	2980	1203	1225

1. Rodinné domy

Tab. č. 356 Trvale obydlené byty podle období výstavby nebo rekonstrukce domu, podle velikosti, polohy a technického vybavení bytu a podle druhu domu a právního důvodu užívání bytu

Semily

Velikost, poloha a technické vybavení bytu	Byty v domech postavených nebo rekonstruovaných v období										Celkový počet			
	do r. 1899		1900 - 1945		1946 - 1980		1981 - 2001		nezjištěno		bytů	bydlících osob	hospodař. domácností	cenzových domácností
	počet bytů	počet bydl. osob	počet bytů	počet bydl. osob	počet bytů	počet bydl. osob	počet bytů	počet bydl. osob	počet bytů	počet bydl. osob				
6. Teplá voda														
zdroj mimo budovu	-	-	-	-	-	-	-	-	-	-	-	-	-	-
el. bojler, průtok. ohřivač	34	87	137	347	171	465	97	342	1	1	440	1242	481	489
plynový bojler, průtok. ohřivač	14	44	178	445	195	539	97	309	2	9	486	1346	549	559
jiný nebo kombin. zdroj	6	27	23	63	28	96	25	92	1	1	83	279	98	100
bez teplé vody	18	23	27	43	13	24	5	13	1	1	64	104	66	68
nezjištěno	-	-	1	1	1	1	1	1	5	6	8	9	9	9
celkem	72	181	366	899	408	1125	225	757	10	18	1081	2980	1203	1225
7. Převládající způsob vytápění														
ústřední topení celkem	24	91	200	537	300	880	177	613	1	3	702	2124	798	817
kotelna mimo dům	-	-	-	-	-	-	-	-	-	-	-	-	-	-
kotelna v domě	24	91	200	537	300	880	177	613	1	3	702	2124	798	817
z toho na pevná paliva	14	55	51	143	96	299	54	192	-	-	215	689	246	254
etážové topení celkem	5	11	58	143	33	90	22	63	1	6	119	313	128	129
z toho: na plyn	2	7	47	122	31	83	21	60	1	6	102	278	110	111
na elektrinu	-	-	3	10	-	-	-	-	-	-	3	10	4	4
na pevná paliva	3	4	8	11	2	7	1	3	-	-	14	25	14	14
kamna celkem	30	60	86	170	63	134	20	63	2	2	201	429	211	213
z toho: na plyn	5	8	26	53	11	20	3	8	-	-	45	89	45	46
na elektrinu	4	12	28	68	29	75	13	45	-	-	74	200	80	81
na pevná paliva	21	40	32	49	23	39	4	10	2	2	82	140	86	86
jiný n. komb. způsob	13	19	21	48	11	20	5	17	1	1	51	105	57	57
nezjištěno	-	-	1	1	1	1	1	1	5	6	8	9	9	9
celkem	72	181	366	899	408	1125	225	757	10	18	1081	2980	1203	1225
8. Koupelna (sprchový kout)														
v bytě	42	127	313	794	371	1035	213	730	4	11	943	2697	1057	1075
mimo byt celkem	7	20	34	77	29	72	8	22	-	-	78	191	83	87
z toho vlastní	3	6	18	39	13	26	3	10	-	-	37	81	38	40
bez koupelny a sprch. koutu	22	30	18	27	7	17	2	2	1	1	50	77	52	52
nezjištěno	1	4	1	1	1	1	2	3	5	6	10	15	11	11
celkem	72	181	366	899	408	1125	225	757	10	18	1081	2980	1203	1225
9. Záchod														
splachovací v bytě	37	114	277	713	364	1033	213	722	3	5	894	2587	1004	1023
splach. mimo byt celkem	12	37	62	145	32	74	8	26	1	6	115	288	124	127
z toho vlastní	12	37	47	110	20	40	5	17	1	6	85	210	91	93
splach. mimo dům	1	1	-	-	-	-	-	-	-	-	1	1	1	1
bez splachování	22	29	26	40	11	17	3	8	1	1	63	95	65	65
nezjištěno	-	-	1	1	1	1	1	1	5	6	8	9	9	9
celkem	72	181	366	899	408	1125	225	757	10	18	1081	2980	1203	1225
Z počtu bytů:														
koupelna i záchod v bytě	34	107	271	701	358	1016	209	716	3	5	875	2545	984	1002
jen záchod v bytě	3	7	6	12	6	17	4	6	-	-	19	42	20	21
Byty I. kategorie	26	90	272	720	352	1007	207	711	2	9	859	2537	967	986
Byty II. kategorie	21	58	61	129	32	63	11	28	2	2	127	280	134	137

2. Bytové domy - byty v osobním vlastnictví

Tab. č. 356 Trvale obydlené byty podle období výstavby nebo rekonstrukce domu, podle velikosti, polohy a technického vybavení bytu a podle druhu domu a právního důvodu užívání bytu

Semily

Velikost, poloha a technické vybavení bytu	Byty v domech postavených nebo rekonstruovaných v období										Celkový počet			
	do r. 1899		1900 - 1945		1946 - 1980		1981 - 2001		nezjištěno		bytů	bydlících osob	hospodař. domácností	cenzových domácností
	počet bytů	počet bydl. osob	počet bytů	počet bydl. osob	počet bytů	počet bydl. osob	počet bytů	počet bydl. osob	počet bytů	počet bydl. osob				
1. Velikost bytu														
1 obytná místnost	-	-	-	-	22	30	10	17	-	-	32	47	33	33
2 pokoje	-	-	3	11	86	169	3	7	-	-	92	187	98	98
3 pokoje	-	-	1	2	137	344	2	9	-	-	140	355	156	157
4 pokoje	-	-	-	-	5	15	-	-	-	-	5	15	7	9
5+ pokojů	-	-	-	-	1	2	2	9	-	-	3	11	5	5
nezjištěno	-	-	-	-	-	-	-	-	-	-	-	-	-	-
celkem	-	-	4	13	251	560	17	42	-	-	272	615	299	302
2. Poloha bytu podle podlaží														
přízemí	-	-	1	3	52	143	5	15	-	-	58	161	70	72
přízemí a 1. poschodí	-	-	-	-	2	2	-	-	-	-	2	2	2	2
1. poschodí	-	-	2	8	52	127	4	9	-	-	58	144	62	63
2. poschodí	-	-	1	2	50	102	5	12	-	-	56	116	59	59
3. poschodí	-	-	-	-	39	83	1	4	-	-	40	87	44	44
4. poschodí	-	-	-	-	27	54	-	-	-	-	27	54	30	30
5. - 7. poschodí	-	-	-	-	22	41	2	2	-	-	24	43	25	25
8. - 11. poschodí	-	-	-	-	3	3	-	-	-	-	3	3	3	3
12. a vyšší poschodí	-	-	-	-	2	2	-	-	-	-	2	2	2	2
suterén, sklep	-	-	-	-	2	3	-	-	-	-	2	3	2	2
nezjištěno	-	-	-	-	-	-	-	-	-	-	-	-	-	-
celkem	-	-	4	13	251	560	17	42	-	-	272	615	299	302
3. Plyn														
zaveden	-	-	3	11	245	554	16	41	-	-	264	606	290	293
bez plynu	-	-	1	2	6	6	1	1	-	-	8	9	9	9
nezjištěno	-	-	-	-	-	-	-	-	-	-	-	-	-	-
celkem	-	-	4	13	251	560	17	42	-	-	272	615	299	302
4. Vodovod														
v bytě	-	-	4	13	251	560	17	42	-	-	272	615	299	302
mimo byt	-	-	-	-	-	-	-	-	-	-	-	-	-	-
bez vodovodu	-	-	-	-	-	-	-	-	-	-	-	-	-	-
nezjištěno	-	-	-	-	-	-	-	-	-	-	-	-	-	-
celkem	-	-	4	13	251	560	17	42	-	-	272	615	299	302
z toho:														
voda a plyn v bytě	-	-	3	11	245	554	16	41	-	-	264	606	290	293
5. Kanalizace														
přípoj na kanaliz. síť	-	-	3	9	230	510	10	25	-	-	243	544	267	269
domácí čistička odp. vod	-	-	-	-	-	-	-	-	-	-	-	-	-	-
žumpa, jímka	-	-	1	4	21	50	7	17	-	-	29	71	32	33
bez kanalizace a jímky	-	-	-	-	-	-	-	-	-	-	-	-	-	-
nezjištěno	-	-	-	-	-	-	-	-	-	-	-	-	-	-
celkem	-	-	4	13	251	560	17	42	-	-	272	615	299	302

2. Bytové domy - byty v osobním vlastnictví

Tab. č. 356 Trvale obydlené byty podle období výstavby nebo rekonstrukce domu, podle velikosti, polohy a technického vybavení bytu a podle druhu domu a právního důvodu užívání bytu

Semily

Velikost, poloha a technické vybavení bytu	Byty v domech postavených nebo rekonstruovaných v období										Celkový počet			
	do r. 1899		1900 - 1945		1946 - 1980		1981 - 2001		nezjištěno		bytů	bydlících osob	hospodař. domácností	cenzových domácností
	počet bytů	počet bydl. osob	počet bytů	počet bydl. osob	počet bytů	počet bydl. osob	počet bytů	počet bydl. osob	počet bytů	počet bydl. osob				
6. Teplá voda														
zdroj mimo budovu	-	-	-	-	20	39	8	21	-	-	28	60	34	36
el. bojler, průtok. ohřívač	-	-	1	2	7	19	-	-	-	-	8	21	9	9
plynový bojler, průtok. ohřívač	-	-	3	11	220	493	7	15	-	-	230	519	249	250
jiný nebo kombin. zdroj	-	-	-	-	4	9	2	6	-	-	6	15	7	7
bez teplé vody	-	-	-	-	-	-	-	-	-	-	-	-	-	-
nezjištěno	-	-	-	-	-	-	-	-	-	-	-	-	-	-
celkem	-	-	4	13	251	560	17	42	-	-	272	615	299	302
7. Převládající způsob vytápění														
ústřední topení celkem	-	-	-	-	159	340	8	21	-	-	167	361	184	186
kotelna mimo dům	-	-	-	-	155	326	8	21	-	-	163	347	180	182
kotelna v domě	-	-	-	-	4	14	-	-	-	-	4	14	4	4
z toho na pevná paliva	-	-	-	-	-	-	-	-	-	-	-	-	-	-
etážové topení celkem	-	-	3	11	79	196	4	13	-	-	86	220	93	94
z toho: na plyn	-	-	3	11	79	196	4	13	-	-	86	220	93	94
na elektřinu	-	-	-	-	-	-	-	-	-	-	-	-	-	-
na pevná paliva	-	-	-	-	-	-	-	-	-	-	-	-	-	-
kamna celkem	-	-	1	2	13	24	5	8	-	-	19	34	22	22
z toho: na plyn	-	-	-	-	11	21	5	8	-	-	16	29	18	18
na elektřinu	-	-	1	2	2	3	-	-	-	-	3	5	4	4
na pevná paliva	-	-	-	-	-	-	-	-	-	-	-	-	-	-
jiný n. komb. způsob	-	-	-	-	-	-	-	-	-	-	-	-	-	-
nezjištěno	-	-	-	-	-	-	-	-	-	-	-	-	-	-
celkem	-	-	4	13	251	560	17	42	-	-	272	615	299	302
8. Koupelna (sprchový kout)														
v bytě	-	-	4	13	249	555	17	42	-	-	270	610	297	300
mimo byt celkem	-	-	-	-	2	5	-	-	-	-	2	5	2	2
z toho vlastní	-	-	-	-	2	5	-	-	-	-	2	5	2	2
bez koupelny a sprch. koutu	-	-	-	-	-	-	-	-	-	-	-	-	-	-
nezjištěno	-	-	-	-	-	-	-	-	-	-	-	-	-	-
celkem	-	-	4	13	251	560	17	42	-	-	272	615	299	302
9. Záchod														
splachovací v bytě	-	-	4	13	247	546	17	42	-	-	268	601	295	298
splach. mimo byt celkem	-	-	-	-	4	14	-	-	-	-	4	14	4	4
z toho vlastní	-	-	-	-	4	14	-	-	-	-	4	14	4	4
splach. mimo dům	-	-	-	-	-	-	-	-	-	-	-	-	-	-
bez splachování	-	-	-	-	-	-	-	-	-	-	-	-	-	-
nezjištěno	-	-	-	-	-	-	-	-	-	-	-	-	-	-
celkem	-	-	4	13	251	560	17	42	-	-	272	615	299	302
Z počtu bytů:														
koupelna i záchod v bytě	-	-	4	13	247	546	17	42	-	-	268	601	295	298
jen záchod v bytě	-	-	-	-	-	-	-	-	-	-	-	-	-	-
Byty I. kategorie	-	-	4	13	251	560	17	42	-	-	272	615	299	302
Byty II. kategorie	-	-	-	-	-	-	-	-	-	-	-	-	-	-

3. Bytové domy - byty nájemní

Tab. č. 356 Trvale obydlené byty podle období výstavby nebo rekonstrukce domu, podle velikosti, polohy a technického vybavení bytu a podle druhu domu a právního důvodu užívání bytu

Semily

Velikost, poloha a technické vybavení bytu	Byty v domech postavených nebo rekonstruovaných v období										Celkový počet			
	do r. 1899		1900 - 1945		1946 - 1980		1981 - 2001		nezjištěno		bytů	bydlících osob	hospodař. domácností	cenzových domácností
	počet bytů	počet bydl. osob	počet bytů	počet bydl. osob	počet bytů	počet bydl. osob	počet bytů	počet bydl. osob	počet bytů	počet bydl. osob				
1. Velikost bytu														
1 obytná místnost	36	109	119	242	61	90	70	86	1	5	287	532	302	304
2 pokoje	39	145	61	166	311	802	20	42	2	14	433	1169	487	492
3 pokoje	13	45	18	60	171	506	17	59	1	5	220	675	259	260
4 pokoje	2	11	-	-	9	39	4	14	-	-	15	64	21	22
5+ pokojů	-	-	1	2	2	4	2	6	-	-	5	12	5	5
nezjištěno	-	-	2	2	-	-	-	-	-	-	2	2	2	2
celkem	90	310	201	472	554	1441	113	207	4	24	962	2454	1076	1085
2. Poloha bytu podle podlaží														
přízemí	34	118	46	111	107	268	8	12	1	5	196	514	219	220
přízemí a 1. poschodí	12	37	13	34	10	23	1	3	-	-	36	97	39	41
1. poschodí	34	130	73	189	121	319	29	54	3	19	260	711	306	310
2. poschodí	7	18	46	92	139	361	21	41	-	-	213	512	231	231
3. poschodí	3	7	12	23	37	84	6	20	-	-	58	134	64	65
4. poschodí	-	-	5	12	36	98	2	4	-	-	43	114	44	45
5. - 7. poschodí	-	-	-	-	41	116	33	53	-	-	74	169	81	81
8. - 11. poschodí	-	-	-	-	40	107	13	20	-	-	53	127	60	60
12. a vyšší poschodí	-	-	-	-	21	58	-	-	-	-	21	58	22	22
suterén, sklep	-	-	4	9	2	7	-	-	-	-	6	16	8	8
nezjištěno	-	-	2	2	-	-	-	-	-	-	2	2	2	2
celkem	90	310	201	472	554	1441	113	207	4	24	962	2454	1076	1085
3. Plyn														
zaveden	80	275	184	434	517	1374	44	122	4	24	829	2229	939	947
bez plynu	9	34	15	36	36	66	69	85	-	-	129	221	133	134
nezjištěno	1	1	2	2	1	1	-	-	-	-	4	4	4	4
celkem	90	310	201	472	554	1441	113	207	4	24	962	2454	1076	1085
4. Vodovod														
v bytě	88	307	199	470	553	1440	113	207	4	24	957	2448	1071	1080
mimo byt	-	-	-	-	-	-	-	-	-	-	-	-	-	-
bez vodovodu	1	2	-	-	-	-	-	-	-	-	1	2	1	1
nezjištěno	1	1	2	2	1	1	-	-	-	-	4	4	4	4
celkem	90	310	201	472	554	1441	113	207	4	24	962	2454	1076	1085
z toho:														
voda a plyn v bytě	80	275	184	434	517	1374	44	122	4	24	829	2229	939	947
5. Kanalizace														
přípoj na kanaliz. síť	80	266	159	378	533	1374	112	206	4	24	888	2248	995	1002
domácí čistička odp. vod	-	-	2	5	4	9	-	-	-	-	6	14	6	6
žumpa, jímka	10	44	40	89	17	58	1	1	-	-	68	192	75	77
bez kanalizace a jímky	-	-	-	-	-	-	-	-	-	-	-	-	-	-
nezjištěno	-	-	-	-	-	-	-	-	-	-	-	-	-	-
celkem	90	310	201	472	554	1441	113	207	4	24	962	2454	1076	1085

3. Bytové domy - byty nájemní

Tab. č. 356 Trvale obydlené byty podle období výstavby nebo rekonstrukce domu, podle velikosti, polohy a technického vybavení bytu a podle druhu domu a právního důvodu užívání bytu

Semily

Velikost, poloha a technické vybavení bytu	Byty v domech postavených nebo rekonstruovaných v období										Celkový počet			
	do r. 1899		1900 - 1945		1946 - 1980		1981 - 2001		nezjištěno		bytů	bydlících osob	hospodař. domácností	cenzových domácností
	počet bytů	počet bydl. osob	počet bytů	počet bydl. osob	počet bytů	počet bydl. osob	počet bytů	počet bydl. osob	počet bytů	počet bydl. osob				
6. Teplá voda														
zdroj mimo budovu	-	-	-	-	160	444	61	119	-	-	221	563	247	249
el. bojler, průtok. ohřívač	31	111	67	135	29	72	38	49	-	-	165	367	176	178
plynový bojler, průtok. ohřívač	42	150	121	313	341	860	12	33	4	24	520	1380	590	594
jiný nebo kombin. zdroj	2	8	6	10	21	62	2	6	-	-	31	86	35	35
bez teplé vody	14	40	5	12	-	-	-	-	-	-	19	52	22	23
nezjištěno	1	1	2	2	3	3	-	-	-	-	6	6	6	6
celkem	90	310	201	472	554	1441	113	207	4	24	962	2454	1076	1085
7. Převládající způsob vytápění														
ústřední topení celkem	1	4	-	-	322	844	97	163	-	-	420	1011	473	475
kotelna mimo dům	-	-	-	-	226	604	61	119	-	-	287	723	323	325
kotelna v domě	1	4	-	-	96	240	36	44	-	-	133	288	150	150
z toho na pevná paliva	-	-	-	-	2	9	-	-	-	-	2	9	3	3
etážové topení celkem	19	70	47	137	114	303	10	30	-	-	190	540	213	216
z toho: na plyn	19	70	46	135	113	300	10	30	-	-	188	535	211	214
na elektrinu	-	-	-	-	-	-	-	-	-	-	-	-	-	-
na pevná paliva	-	-	1	2	1	3	-	-	-	-	2	5	2	2
kamna celkem	63	217	139	290	107	269	3	7	4	24	316	807	350	354
z toho: na plyn	44	152	110	224	88	215	2	5	4	24	248	620	277	278
na elektrinu	9	30	22	46	12	33	1	2	-	-	44	111	48	48
na pevná paliva	10	35	7	20	7	21	-	-	-	-	24	76	25	28
jiný n. komb. způsob	6	18	12	34	7	20	3	7	-	-	28	79	32	32
nezjištěno	1	1	3	11	4	5	-	-	-	-	8	17	8	8
celkem	90	310	201	472	554	1441	113	207	4	24	962	2454	1076	1085
8. Koupelna (sprchový kout)														
v bytě	69	252	176	431	547	1433	112	206	4	24	908	2346	1020	1027
mimo byt celkem	3	10	18	33	1	1	-	-	-	-	22	44	22	23
z toho vlastní	3	10	3	8	1	1	-	-	-	-	7	19	7	7
bez koupelny a sprch. koutu	17	47	5	6	2	2	1	1	-	-	25	56	27	28
nezjištěno	1	1	2	2	4	5	-	-	-	-	7	8	7	7
celkem	90	310	201	472	554	1441	113	207	4	24	962	2454	1076	1085
9. Záchod														
splachovací v bytě	51	172	180	427	551	1438	112	206	3	20	897	2263	999	1006
splach. mimo byt celkem	35	127	14	36	-	-	1	1	1	4	51	168	63	65
z toho vlastní	28	100	6	14	-	-	1	1	1	4	36	119	44	45
splach. mimo dům	-	-	-	-	-	-	-	-	-	-	-	-	-	-
bez splachování	3	10	4	6	-	-	-	-	-	-	7	16	7	7
nezjištěno	1	1	3	3	3	3	-	-	-	-	7	7	7	7
celkem	90	310	201	472	554	1441	113	207	4	24	962	2454	1076	1085
Z počtu bytů:														
koupelna i záchod v bytě	48	168	167	412	547	1433	111	205	3	20	876	2238	978	985
jen záchod v bytě	3	4	13	15	4	5	1	1	-	-	21	25	21	21
Byty I. kategorie	60	214	153	368	532	1388	109	199	4	24	858	2193	963	969
Byty II. kategorie	19	65	38	76	18	48	4	8	-	-	79	197	87	88

4. Bytové domy - byty družstevní

Tab. č. 356 Trvale obydlené byty podle období výstavby nebo rekonstrukce domu, podle velikosti, polohy a technického vybavení bytu a podle druhu domu a právního důvodu užívání bytu

Semily

Velikost, poloha a technické vybavení bytu	Byty v domech postavených nebo rekonstruovaných v období										Celkový počet			
	do r. 1899		1900 - 1945		1946 - 1980		1981 - 2001		nezjištěno		bytů	bydlících osob	hospodař. domácností	cenzových domácností
	počet bytů	počet bydl. osob	počet bytů	počet bydl. osob	počet bytů	počet bydl. osob	počet bytů	počet bydl. osob	počet bytů	počet bydl. osob				
1. Velikost bytu														
1 obytná místnost	-	-	-	-	13	16	64	80	-	-	77	96	79	79
2 pokoje	-	-	-	-	178	428	80	183	1	1	259	612	275	276
3 pokoje	-	-	-	-	119	317	172	566	10	30	301	913	335	337
4 pokoje	-	-	-	-	7	19	72	250	1	3	80	272	97	98
5+ pokojů	-	-	-	-	2	5	48	164	-	-	50	169	55	56
nezjištěno	-	-	-	-	1	3	-	-	-	-	1	3	1	1
celkem	-	-	-	-	320	788	436	1243	12	34	768	2065	842	847
2. Poloha bytu podle podlaží														
přízemí	-	-	-	-	61	150	54	174	1	3	116	327	129	131
přízemí a 1. poschodí	-	-	-	-	1	4	4	17	-	-	5	21	9	9
1. poschodí	-	-	-	-	55	141	63	185	5	16	123	342	144	144
2. poschodí	-	-	-	-	60	164	60	176	-	-	120	340	131	134
3. poschodí	-	-	-	-	49	128	60	163	2	2	111	293	118	118
4. poschodí	-	-	-	-	35	66	56	148	2	8	93	222	95	95
5. - 7. poschodí	-	-	-	-	40	92	135	368	2	5	177	465	192	192
8. - 11. poschodí	-	-	-	-	12	28	4	12	-	-	16	40	16	16
12. a vyšší poschodí	-	-	-	-	4	5	-	-	-	-	4	5	5	5
suterén, sklep	-	-	-	-	-	-	-	-	-	-	-	-	-	-
nezjištěno	-	-	-	-	3	10	-	-	-	-	3	10	3	3
celkem	-	-	-	-	320	788	436	1243	12	34	768	2065	842	847
3. Plyn														
zaveden	-	-	-	-	317	778	436	1243	12	34	765	2055	838	843
bez plynu	-	-	-	-	2	7	-	-	-	-	2	7	2	2
nezjištěno	-	-	-	-	1	3	-	-	-	-	1	3	2	2
celkem	-	-	-	-	320	788	436	1243	12	34	768	2065	842	847
4. Vodovod														
v bytě	-	-	-	-	320	788	436	1243	12	34	768	2065	842	847
mimo byt	-	-	-	-	-	-	-	-	-	-	-	-	-	-
bez vodovodu	-	-	-	-	-	-	-	-	-	-	-	-	-	-
nezjištěno	-	-	-	-	-	-	-	-	-	-	-	-	-	-
celkem	-	-	-	-	320	788	436	1243	12	34	768	2065	842	847
z toho:														
voda a plyn v bytě	-	-	-	-	317	778	436	1243	12	34	765	2055	838	843
5. Kanalizace														
přípoj na kanaliz. síť	-	-	-	-	320	788	436	1243	12	34	768	2065	842	847
domácí čistička odp. vod	-	-	-	-	-	-	-	-	-	-	-	-	-	-
žumpa, jímka	-	-	-	-	-	-	-	-	-	-	-	-	-	-
bez kanalizace a jímky	-	-	-	-	-	-	-	-	-	-	-	-	-	-
nezjištěno	-	-	-	-	-	-	-	-	-	-	-	-	-	-
celkem	-	-	-	-	320	788	436	1243	12	34	768	2065	842	847

4. Bytové domy - byty družstevní

Tab. č. 356 Trvale obydlené byty podle období výstavby nebo rekonstrukce domu, podle velikosti, polohy a technického vybavení bytu a podle druhu domu a právního důvodu užívání bytu

Semily

Velikost, poloha a technické vybavení bytu	Byty v domech postavených nebo rekonstruovaných v období										Celkový počet			
	do r. 1899		1900 - 1945		1946 - 1980		1981 - 2001		nezjištěno		bytů	bydlících osob	hospodař. domácností	cenzových domácností
	počet bytů	počet bydl. osob	počet bytů	počet bydl. osob	počet bytů	počet bydl. osob	počet bytů	počet bydl. osob	počet bytů	počet bydl. osob				
6. Teplá voda														
zdroj mimo budovu	-	-	-	-	81	192	391	1101	12	34	484	1327	538	540
el. bojler, průtok. ohřívač	-	-	-	-	5	11	2	7	-	-	7	18	9	9
plynový bojler, průtok. ohřívač	-	-	-	-	221	548	37	116	-	-	258	664	276	278
jiný nebo kombin. zdroj	-	-	-	-	11	32	6	19	-	-	17	51	17	18
bez teplé vody	-	-	-	-	1	2	-	-	-	-	1	2	1	1
nezjištěno	-	-	-	-	1	3	-	-	-	-	1	3	1	1
celkem	-	-	-	-	320	788	436	1243	12	34	768	2065	842	847
7. Převládající způsob vytápění														
ústřední topení celkem	-	-	-	-	228	542	393	1106	11	31	632	1679	695	698
kotelna mimo dům	-	-	-	-	226	533	393	1106	11	31	630	1670	691	694
kotelna v domě	-	-	-	-	2	9	-	-	-	-	2	9	4	4
z toho na pevná paliva	-	-	-	-	-	-	-	-	-	-	-	-	-	-
etážové topení celkem	-	-	-	-	91	243	40	125	1	3	132	371	143	145
z toho: na plyn	-	-	-	-	91	243	40	125	1	3	132	371	143	145
na elektřinu	-	-	-	-	-	-	-	-	-	-	-	-	-	-
na pevná paliva	-	-	-	-	-	-	-	-	-	-	-	-	-	-
kamna celkem	-	-	-	-	1	3	-	-	-	-	1	3	1	1
z toho: na plyn	-	-	-	-	1	3	-	-	-	-	1	3	1	1
na elektřinu	-	-	-	-	-	-	-	-	-	-	-	-	-	-
na pevná paliva	-	-	-	-	-	-	-	-	-	-	-	-	-	-
jiný n. komb. způsob	-	-	-	-	-	-	3	12	-	-	3	12	3	3
nezjištěno	-	-	-	-	-	-	-	-	-	-	-	-	-	-
celkem	-	-	-	-	320	788	436	1243	12	34	768	2065	842	847
8. Koupelna (sprchový kout)														
v bytě	-	-	-	-	320	788	436	1243	12	34	768	2065	842	847
mimo byt celkem	-	-	-	-	-	-	-	-	-	-	-	-	-	-
z toho vlastní	-	-	-	-	-	-	-	-	-	-	-	-	-	-
bez koupelny a sprch. koutu	-	-	-	-	-	-	-	-	-	-	-	-	-	-
nezjištěno	-	-	-	-	-	-	-	-	-	-	-	-	-	-
celkem	-	-	-	-	320	788	436	1243	12	34	768	2065	842	847
9. Záchod														
splachovací v bytě	-	-	-	-	320	788	436	1243	12	34	768	2065	842	847
splach. mimo byt celkem	-	-	-	-	-	-	-	-	-	-	-	-	-	-
z toho vlastní	-	-	-	-	-	-	-	-	-	-	-	-	-	-
splach. mimo dům	-	-	-	-	-	-	-	-	-	-	-	-	-	-
bez splachování	-	-	-	-	-	-	-	-	-	-	-	-	-	-
nezjištěno	-	-	-	-	-	-	-	-	-	-	-	-	-	-
celkem	-	-	-	-	320	788	436	1243	12	34	768	2065	842	847
Z počtu bytů:														
koupelna i záchod v bytě	-	-	-	-	320	788	436	1243	12	34	768	2065	842	847
jen záchod v bytě	-	-	-	-	-	-	-	-	-	-	-	-	-	-
Byty I. kategorie	-	-	-	-	320	788	433	1231	12	34	765	2053	839	844
Byty II. kategorie	-	-	-	-	-	-	3	12	-	-	3	12	3	3

5. Bytové domy - byty členů družstva založeného
v průběhu privatizace

Tab. č. 356 Trvale obydlené byty podle období výstavby nebo
rekonstrukce domu, podle velikosti, polohy a technického vybavení
bytu a podle druhu domu a právního důvodu užívání bytu

Semily

Velikost, poloha a technické vybavení bytu	Byty v domech postavených nebo rekonstruovaných v období										Celkový počet			
	do r. 1899		1900 - 1945		1946 - 1980		1981 - 2001		nezjištěno		bytů	bydlících osob	hospodař. domácností	cenzových domácností
	počet bytů	počet bydl. osob	počet bytů	počet bydl. osob	počet bytů	počet bydl. osob	počet bytů	počet bydl. osob	počet bytů	počet bydl. osob				
1. Velikost bytu														
1 obytná místnost	-	-	-	-	8	9	14	20	-	-	22	29	25	25
2 pokoje	-	-	-	-	11	31	18	51	-	-	29	82	35	35
3 pokoje	-	-	-	-	32	95	52	174	-	-	84	269	100	101
4 pokoje	-	-	-	-	15	53	23	88	-	-	38	141	48	50
5+ pokojů	-	-	-	-	2	9	10	52	-	-	12	61	17	18
nezjištěno	-	-	-	-	-	-	-	-	-	-	-	-	-	-
celkem	-	-	-	-	68	197	117	385	-	-	185	582	225	229
2. Poloha bytu podle podlaží														
přízemí	-	-	-	-	11	32	15	50	-	-	26	82	31	32
přízemí a 1. poschodí	-	-	-	-	-	-	1	2	-	-	1	2	1	1
1. poschodí	-	-	-	-	14	36	17	63	-	-	31	99	43	43
2. poschodí	-	-	-	-	13	38	19	58	-	-	32	96	37	38
3. poschodí	-	-	-	-	8	21	16	47	-	-	24	68	27	28
4. poschodí	-	-	-	-	13	41	18	62	-	-	31	103	37	37
5. - 7. poschodí	-	-	-	-	9	29	31	103	-	-	40	132	49	50
8. - 11. poschodí	-	-	-	-	-	-	-	-	-	-	-	-	-	-
12. a vyšší poschodí	-	-	-	-	-	-	-	-	-	-	-	-	-	-
suterén, sklep	-	-	-	-	-	-	-	-	-	-	-	-	-	-
nezjištěno	-	-	-	-	-	-	-	-	-	-	-	-	-	-
celkem	-	-	-	-	68	197	117	385	-	-	185	582	225	229
3. Plyn														
zaveden	-	-	-	-	67	194	111	373	-	-	178	567	217	221
bez plynu	-	-	-	-	1	3	6	12	-	-	7	15	8	8
nezjištěno	-	-	-	-	-	-	-	-	-	-	-	-	-	-
celkem	-	-	-	-	68	197	117	385	-	-	185	582	225	229
4. Vodovod														
v bytě	-	-	-	-	68	197	117	385	-	-	185	582	225	229
mimo byt	-	-	-	-	-	-	-	-	-	-	-	-	-	-
bez vodovodu	-	-	-	-	-	-	-	-	-	-	-	-	-	-
nezjištěno	-	-	-	-	-	-	-	-	-	-	-	-	-	-
celkem	-	-	-	-	68	197	117	385	-	-	185	582	225	229
z toho:														
voda a plyn v bytě	-	-	-	-	67	194	111	373	-	-	178	567	217	221
5. Kanalizace														
přípoj na kanaliz. síť	-	-	-	-	68	197	117	385	-	-	185	582	225	229
domácí čistička odp. vod	-	-	-	-	-	-	-	-	-	-	-	-	-	-
žumpa, jímka	-	-	-	-	-	-	-	-	-	-	-	-	-	-
bez kanalizace a jímky	-	-	-	-	-	-	-	-	-	-	-	-	-	-
nezjištěno	-	-	-	-	-	-	-	-	-	-	-	-	-	-
celkem	-	-	-	-	68	197	117	385	-	-	185	582	225	229

5. Bytové domy - byty členů družstva založeného
v průběhu privatizace

Tab. č. 356 Trvale obydlené byty podle období výstavby nebo
rekonstrukce domu, podle velikosti, polohy a technického vybavení
bytu a podle druhu domu a právního důvodu užívání bytu

Semily

Velikost, poloha a technické vybavení bytu	Byty v domech postavených nebo rekonstruovaných v období										Celkový počet			
	do r. 1899		1900 - 1945		1946 - 1980		1981 - 2001		nezjištěno		bytů	bydlících osob	hospodař. domácností	cenzových domácností
	počet bytů	počet bydl. osob	počet bytů	počet bydl. osob	počet bytů	počet bydl. osob	počet bytů	počet bydl. osob	počet bytů	počet bydl. osob				
6. Teplá voda														
zdroj mimo budovu	-	-	-	-	63	181	117	385	-	-	180	566	216	220
el. bojler, průtok. ohřívač	-	-	-	-	-	-	-	-	-	-	-	-	-	-
plynový bojler, průtok. ohřívač	-	-	-	-	4	13	-	-	-	-	4	13	7	7
jiný nebo kombin. zdroj	-	-	-	-	1	3	-	-	-	-	1	3	2	2
bez teplé vody	-	-	-	-	-	-	-	-	-	-	-	-	-	-
nezjištěno	-	-	-	-	-	-	-	-	-	-	-	-	-	-
celkem	-	-	-	-	68	197	117	385	-	-	185	582	225	229
7. Převládající způsob vytápění														
ústřední topení celkem	-	-	-	-	63	181	117	385	-	-	180	566	216	220
kotelna mimo dům	-	-	-	-	63	181	117	385	-	-	180	566	216	220
kotelna v domě	-	-	-	-	-	-	-	-	-	-	-	-	-	-
z toho na pevná paliva	-	-	-	-	-	-	-	-	-	-	-	-	-	-
etážové topení celkem	-	-	-	-	5	16	-	-	-	-	5	16	9	9
z toho: na plyn	-	-	-	-	5	16	-	-	-	-	5	16	9	9
na elektřinu	-	-	-	-	-	-	-	-	-	-	-	-	-	-
na pevná paliva	-	-	-	-	-	-	-	-	-	-	-	-	-	-
kamna celkem	-	-	-	-	-	-	-	-	-	-	-	-	-	-
z toho: na plyn	-	-	-	-	-	-	-	-	-	-	-	-	-	-
na elektřinu	-	-	-	-	-	-	-	-	-	-	-	-	-	-
na pevná paliva	-	-	-	-	-	-	-	-	-	-	-	-	-	-
jiný n. komb. způsob	-	-	-	-	-	-	-	-	-	-	-	-	-	-
nezjištěno	-	-	-	-	-	-	-	-	-	-	-	-	-	-
celkem	-	-	-	-	68	197	117	385	-	-	185	582	225	229
8. Koupelna (sprchový kout)														
v bytě	-	-	-	-	68	197	117	385	-	-	185	582	225	229
mimo byt celkem	-	-	-	-	-	-	-	-	-	-	-	-	-	-
z toho vlastní	-	-	-	-	-	-	-	-	-	-	-	-	-	-
bez koupelny a sprch. koutu	-	-	-	-	-	-	-	-	-	-	-	-	-	-
nezjištěno	-	-	-	-	-	-	-	-	-	-	-	-	-	-
celkem	-	-	-	-	68	197	117	385	-	-	185	582	225	229
9. Záchod														
splachovací v bytě	-	-	-	-	68	197	117	385	-	-	185	582	225	229
splach. mimo byt celkem	-	-	-	-	-	-	-	-	-	-	-	-	-	-
z toho vlastní	-	-	-	-	-	-	-	-	-	-	-	-	-	-
splach. mimo dům	-	-	-	-	-	-	-	-	-	-	-	-	-	-
bez splachování	-	-	-	-	-	-	-	-	-	-	-	-	-	-
nezjištěno	-	-	-	-	-	-	-	-	-	-	-	-	-	-
celkem	-	-	-	-	68	197	117	385	-	-	185	582	225	229
Z počtu bytů:														
koupelna i záchod v bytě	-	-	-	-	68	197	117	385	-	-	185	582	225	229
jen záchod v bytě	-	-	-	-	-	-	-	-	-	-	-	-	-	-
Byty I. kategorie	-	-	-	-	68	197	117	385	-	-	185	582	225	229
Byty II. kategorie	-	-	-	-	-	-	-	-	-	-	-	-	-	-

6. Bytové domy - byty ostatní

Tab. č. 356 Trvale obydlené byty podle období výstavby nebo rekonstrukce domu, podle velikosti, polohy a technického vybavení bytu a podle druhu domu a právního důvodu užívání bytu

Semily

Velikost, poloha a technické vybavení bytu	Byty v domech postavených nebo rekonstruovaných v období										Celkový počet			
	do r. 1899		1900 - 1945		1946 - 1980		1981 - 2001		nezjištěno		bytů	bydlících osob	hospodař. domácností	cenzových domácností
	počet bytů	počet bydl. osob	počet bytů	počet bydl. osob	počet bytů	počet bydl. osob	počet bytů	počet bydl. osob	počet bytů	počet bydl. osob				
1. Velikost bytu														
1 obytná místnost	1	2	12	22	17	30	8	14	-	-	38	68	41	41
2 pokoje	2	3	17	44	12	25	5	19	-	-	36	91	41	41
3 pokoje	3	13	7	24	8	20	2	6	-	-	20	63	24	24
4 pokoje	1	3	2	7	2	7	2	6	-	-	7	23	10	10
5+ pokojů	-	-	1	5	-	-	-	-	-	-	1	5	1	1
nezjištěno	-	-	-	-	2	3	-	-	-	-	2	3	2	2
celkem	7	21	39	102	41	85	17	45	-	-	104	253	119	119
2. Poloha bytu podle podlaží														
přízemí	-	-	12	33	8	15	3	6	-	-	23	54	24	24
přízemí a 1. poschodí	-	-	1	3	1	5	-	-	-	-	2	8	4	4
1. poschodí	7	21	12	30	9	24	8	24	-	-	36	99	41	41
2. poschodí	-	-	11	28	6	11	4	11	-	-	21	50	26	26
3. poschodí	-	-	-	-	5	10	1	2	-	-	6	12	7	7
4. poschodí	-	-	-	-	2	7	-	-	-	-	2	7	2	2
5. - 7. poschodí	-	-	-	-	2	2	-	-	-	-	2	2	2	2
8. - 11. poschodí	-	-	-	-	3	3	1	2	-	-	4	5	5	5
12. a vyšší poschodí	-	-	-	-	-	-	-	-	-	-	-	-	-	-
suterén, sklep	-	-	3	8	1	1	-	-	-	-	4	9	4	4
nezjištěno	-	-	-	-	4	7	-	-	-	-	4	7	4	4
celkem	7	21	39	102	41	85	17	45	-	-	104	253	119	119
3. Plyn														
zaveden	4	15	38	101	34	72	13	32	-	-	89	220	103	103
bez plynu	2	5	1	1	3	6	4	13	-	-	10	25	11	11
nezjištěno	1	1	-	-	4	7	-	-	-	-	5	8	5	5
celkem	7	21	39	102	41	85	17	45	-	-	104	253	119	119
4. Vodovod														
v bytě	7	21	39	102	37	78	16	44	-	-	99	245	114	114
mimo byt	-	-	-	-	-	-	-	-	-	-	-	-	-	-
bez vodovodu	-	-	-	-	-	-	1	1	-	-	1	1	1	1
nezjištěno	-	-	-	-	4	7	-	-	-	-	4	7	4	4
celkem	7	21	39	102	41	85	17	45	-	-	104	253	119	119
z toho:														
voda a plyn v bytě	4	15	38	101	34	72	13	32	-	-	89	220	103	103
5. Kanalizace														
přípoj na kanaliz. síť	7	21	15	41	22	40	17	45	-	-	61	147	69	69
domácí čistička odp. vod	-	-	-	-	-	-	-	-	-	-	-	-	-	-
žumpa, jímka	-	-	24	61	19	45	-	-	-	-	43	106	50	50
bez kanalizace a jímky	-	-	-	-	-	-	-	-	-	-	-	-	-	-
nezjištěno	-	-	-	-	-	-	-	-	-	-	-	-	-	-
celkem	7	21	39	102	41	85	17	45	-	-	104	253	119	119

6. Bytové domy - byty ostatní

Tab. č. 356 Trvale obydlené byty podle období výstavby nebo rekonstrukce domu, podle velikosti, polohy a technického vybavení bytu a podle druhu domu a právního důvodu užívání bytu

Semily

Velikost, poloha a technické vybavení bytu	Byty v domech postavených nebo rekonstruovaných v období										Celkový počet			
	do r. 1899		1900 - 1945		1946 - 1980		1981 - 2001		nezjištěno		bytů	bydlících osob	hospodař. domácností	cenzových domácností
	počet bytů	počet bydl. osob	počet bytů	počet bydl. osob	počet bytů	počet bydl. osob	počet bytů	počet bydl. osob	počet bytů	počet bydl. osob				
6. Teplá voda														
zdroj mimo budovu	-	-	-	-	7	10	4	9	-	-	11	19	13	13
el. bojler, průtok. ohřivač	5	16	3	4	7	16	3	13	-	-	18	49	20	20
plynový bojler, průtok. ohřivač	2	5	33	91	19	43	5	13	-	-	59	152	69	69
jiný nebo kombin. zdroj	-	-	3	7	3	8	-	-	-	-	6	15	6	6
bez teplé vody	-	-	-	-	1	1	5	10	-	-	6	11	7	7
nezjištěno	-	-	-	-	4	7	-	-	-	-	4	7	4	4
celkem	7	21	39	102	41	85	17	45	-	-	104	253	119	119
7. Převládající způsob vytápění														
ústřední topení celkem	3	7	2	7	13	22	4	9	-	-	22	45	24	24
kotelna mimo dům	-	-	-	-	12	20	4	9	-	-	16	29	18	18
kotelna v domě	3	7	2	7	1	2	-	-	-	-	6	16	6	6
z toho na pevná paliva	-	-	-	-	-	-	-	-	-	-	-	-	-	-
etážové topení celkem	-	-	15	44	8	25	4	9	-	-	27	78	32	32
z toho: na plyn	-	-	15	44	8	25	3	6	-	-	26	75	31	31
na elektřinu	-	-	-	-	-	-	-	-	-	-	-	-	-	-
na pevná paliva	-	-	-	-	-	-	1	3	-	-	1	3	1	1
kamna celkem	4	14	21	48	15	30	8	23	-	-	48	115	56	56
z toho: na plyn	-	-	16	41	12	24	5	14	-	-	33	79	40	40
na elektřinu	4	14	5	7	3	6	3	9	-	-	15	36	16	16
na pevná paliva	-	-	-	-	-	-	-	-	-	-	-	-	-	-
jiný n. komb. způsob	-	-	1	3	1	1	1	4	-	-	3	8	3	3
nezjištěno	-	-	-	-	4	7	-	-	-	-	4	7	4	4
celkem	7	21	39	102	41	85	17	45	-	-	104	253	119	119
8. Koupelna (sprchový kout)														
v bytě	5	13	38	100	36	77	13	37	-	-	92	227	106	106
mimo byt celkem	2	8	1	2	-	-	-	-	-	-	3	10	3	3
z toho vlastní	2	8	1	2	-	-	-	-	-	-	3	10	3	3
bez koupelny a sprch. koutu	-	-	-	-	1	1	4	8	-	-	5	9	6	6
nezjištěno	-	-	-	-	4	7	-	-	-	-	4	7	4	4
celkem	7	21	39	102	41	85	17	45	-	-	104	253	119	119
9. Záchod														
splachovací v bytě	2	5	37	97	36	77	12	31	-	-	87	210	100	100
splach. mimo byt celkem	5	16	2	5	1	1	5	14	-	-	13	36	15	15
z toho vlastní	4	14	2	5	1	1	-	-	-	-	7	20	7	7
splach. mimo dům	-	-	-	-	-	-	-	-	-	-	-	-	-	-
bez splachování	-	-	-	-	-	-	-	-	-	-	-	-	-	-
nezjištěno	-	-	-	-	4	7	-	-	-	-	4	7	4	4
celkem	7	21	39	102	41	85	17	45	-	-	104	253	119	119
Z počtu bytů:														
koupelna i záchod v bytě	2	5	37	97	36	77	12	31	-	-	87	210	100	100
jen záchod v bytě	-	-	-	-	-	-	-	-	-	-	-	-	-	-
Byty I. kategorie	6	19	38	99	35	76	11	28	-	-	90	222	103	103
Byty II. kategorie	1	2	1	3	2	2	2	9	-	-	6	16	7	7

7. Ostatní budovy

Tab. č. 356 Trvale obydlené byty podle období výstavby nebo rekonstrukce domu, podle velikosti, polohy a technického vybavení bytu a podle druhu domu a právního důvodu užívání bytu

Semily

Velikost, poloha a technické vybavení bytu	Byty v domech postavených nebo rekonstruovaných v období										Celkový počet			
	do r. 1899		1900 - 1945		1946 - 1980		1981 - 2001		nezjištěno		bytů	bydlících osob	hospodař. domácností	cenzových domácností
	počet bytů	počet bydl. osob	počet bytů	počet bydl. osob	počet bytů	počet bydl. osob	počet bytů	počet bydl. osob	počet bytů	počet bydl. osob				
1. Velikost bytu														
1 obytná místnost	1	3	1	1	-	-	2	3	-	-	4	7	4	4
2 pokoje	2	5	8	22	4	10	3	5	1	1	18	43	21	21
3 pokoje	1	2	4	9	7	33	7	23	-	7	19	67	21	21
4 pokoje	-	-	-	-	-	-	2	6	-	-	2	6	2	2
5+ pokojů	-	-	-	-	-	-	2	8	-	-	2	8	2	2
nezjištěno	-	-	-	-	-	-	-	-	-	-	-	-	-	-
celkem	4	10	13	32	11	43	16	45	1	1	45	131	50	50
2. Poloha bytu podle podlaží														
přízemí	1	3	1	1	2	7	3	6	-	-	7	17	7	7
přízemí a 1. poschodí	1	3	-	-	-	-	-	-	-	-	1	3	1	1
1. poschodí	1	2	9	25	5	20	9	28	-	-	24	75	29	29
2. poschodí	1	2	3	6	2	6	3	10	1	1	10	25	10	10
3. poschodí	-	-	-	-	-	-	1	1	-	-	1	1	1	1
4. poschodí	-	-	-	-	-	-	-	-	-	-	-	-	-	-
5. - 7. poschodí	-	-	-	-	-	-	-	-	-	-	-	-	-	-
8. - 11. poschodí	-	-	-	-	-	-	-	-	-	-	-	-	-	-
12. a vyšší poschodí	-	-	-	-	-	-	-	-	-	-	-	-	-	-
suterén, sklep	-	-	-	-	2	10	-	-	-	-	2	10	2	2
nezjištěno	-	-	-	-	-	-	-	-	-	-	-	-	-	-
celkem	4	10	13	32	11	43	16	45	1	1	45	131	50	50
3. Plyn														
zaveden	2	4	10	26	8	31	12	38	1	1	33	100	37	37
bez plynu	2	6	3	6	3	12	4	7	-	-	12	31	13	13
nezjištěno	-	-	-	-	-	-	-	-	-	-	-	-	-	-
celkem	4	10	13	32	11	43	16	45	1	1	45	131	50	50
4. Vodovod														
v bytě	4	10	12	31	11	43	16	45	1	1	44	130	49	49
mimo byt	-	-	1	1	-	-	-	-	-	-	1	1	1	1
bez vodovodu	-	-	-	-	-	-	-	-	-	-	-	-	-	-
nezjištěno	-	-	-	-	-	-	-	-	-	-	-	-	-	-
celkem	4	10	13	32	11	43	16	45	1	1	45	131	50	50
z toho:														
voda a plyn v bytě	2	4	10	26	8	31	12	38	1	1	33	100	37	37
5. Kanalizace														
přípoj na kanaliz. síť	3	7	7	23	4	16	12	38	1	1	27	85	30	30
domácí čistička odp. vod	-	-	-	-	-	-	1	1	-	-	1	1	1	1
žumpa, jímka	1	3	6	9	7	27	3	6	-	-	17	45	19	19
bez kanalizace a jímky	-	-	-	-	-	-	-	-	-	-	-	-	-	-
nezjištěno	-	-	-	-	-	-	-	-	-	-	-	-	-	-
celkem	4	10	13	32	11	43	16	45	1	1	45	131	50	50

7. Ostatní budovy

Tab. č. 356 Trvale obydlené byty podle období výstavby nebo rekonstrukce domu, podle velikosti, polohy a technického vybavení bytu a podle druhu domu a právního důvodu užívání bytu

Semily

Velikost, poloha a technické vybavení bytu	Byty v domech postavených nebo rekonstruovaných v období										Celkový počet			
	do r. 1899		1900 - 1945		1946 - 1980		1981 - 2001		nezjištěno		bytů	bydlících osob	hospodař. domácností	cenzových domácností
	počet bytů	počet bydl. osob	počet bytů	počet bydl. osob	počet bytů	počet bydl. osob	počet bytů	počet bydl. osob	počet bytů	počet bydl. osob				
6. Teplá voda														
zdroj mimo budovu	-	-	-	-	-	-	-	-	-	-	-	-	-	-
el. bojler, průtok. ohřivač	1	3	3	8	3	12	3	10	-	-	10	33	11	11
plynový bojler, průtok. ohřivač	2	4	6	17	6	23	10	28	1	1	25	73	27	27
jiný nebo kombin. zdroj	-	-	2	5	2	8	2	6	-	-	6	19	8	8
bez teplé vody	1	3	2	2	-	-	1	1	-	-	4	6	4	4
nezjištěno	-	-	-	-	-	-	-	-	-	-	-	-	-	-
celkem	4	10	13	32	11	43	16	45	1	1	45	131	50	50
7. Převládající způsob vytápění														
ústřední topení celkem	-	-	8	22	1	2	9	24	-	-	18	48	20	20
kotelna mimo dům	-	-	-	-	-	-	-	-	-	-	-	-	-	-
kotelna v domě	-	-	8	22	1	2	9	24	-	-	18	48	20	20
z toho na pevná paliva	-	-	3	6	-	-	1	3	-	-	4	9	5	5
etážové topení celkem	2	4	3	5	4	15	6	20	1	1	16	45	17	17
z toho: na plyn	2	4	3	5	4	15	6	20	1	1	16	45	17	17
na elektřinu	-	-	-	-	-	-	-	-	-	-	-	-	-	-
na pevná paliva	-	-	-	-	-	-	-	-	-	-	-	-	-	-
kamna celkem	2	6	2	5	5	22	-	-	-	-	9	33	10	10
z toho: na plyn	-	-	-	-	-	-	-	-	-	-	-	-	-	-
na elektřinu	1	3	2	5	5	22	-	-	-	-	8	30	9	9
na pevná paliva	1	3	-	-	-	-	-	-	-	-	1	3	1	1
jiný n. komb. způsob	-	-	-	-	1	4	1	1	-	-	2	5	3	3
nezjištěno	-	-	-	-	-	-	-	-	-	-	-	-	-	-
celkem	4	10	13	32	11	43	16	45	1	1	45	131	50	50
8. Koupelna (sprchový kout)														
v bytě	3	7	9	25	10	41	15	44	1	1	38	118	42	42
mimo byt celkem	-	-	2	5	1	2	-	-	-	-	3	7	4	4
z toho vlastní	-	-	1	4	1	2	-	-	-	-	2	6	3	3
bez koupelny a sprch. koutu	1	3	2	2	-	-	1	1	-	-	4	6	4	4
nezjištěno	-	-	-	-	-	-	-	-	-	-	-	-	-	-
celkem	4	10	13	32	11	43	16	45	1	1	45	131	50	50
9. Záchod														
splachovací v bytě	2	4	9	25	10	41	14	42	1	1	36	113	40	40
splach. mimo byt celkem	1	3	4	7	1	2	1	1	-	-	7	13	8	8
z toho vlastní	1	3	2	5	-	-	-	-	-	-	3	8	4	4
splach. mimo dům	-	-	-	-	-	-	-	-	-	-	-	-	-	-
bez splachování	1	3	-	-	-	-	1	2	-	-	2	5	2	2
nezjištěno	-	-	-	-	-	-	-	-	-	-	-	-	-	-
celkem	4	10	13	32	11	43	16	45	1	1	45	131	50	50
Z počtu bytů:														
koupelna i záchod v bytě	2	4	9	25	10	41	14	42	1	1	36	113	40	40
jen záchod v bytě	-	-	-	-	-	-	-	-	-	-	-	-	-	-
Byty I. kategorie	3	7	10	29	9	37	14	42	1	1	37	116	41	41
Byty II. kategorie	-	-	1	1	2	6	1	2	-	-	4	9	5	5

8. Domovní fond úhrnem

Tab. č. 356 Trvale obydlené byty podle období výstavby nebo rekonstrukce domu, podle velikosti, polohy a technického vybavení bytu a podle druhu domu a právního důvodu užívání bytu

Semily

Velikost, poloha a technické vybavení bytu	Byty v domech postavených nebo rekonstruovaných v období										Celkový počet			
	do r. 1899		1900 - 1945		1946 - 1980		1981 - 2001		nezjištěno		bytů	bydlících osob	hospodař. domácností	cenzových domácností
	počet bytů	počet bydl. osob	počet bytů	počet bydl. osob	počet bytů	počet bydl. osob	počet bytů	počet bydl. osob	počet bytů	počet bydl. osob				
1. Velikost bytu														
1 obytná místnost	61	160	165	312	140	216	173	230	2	6	541	924	566	568
2 pokoje	66	198	233	549	704	1685	167	406	4	16	1174	2854	1288	1298
3 pokoje	30	104	122	342	610	1681	309	1014	13	39	1084	3180	1227	1239
4 pokoje	10	33	66	191	128	412	158	556	1	3	363	1195	430	441
5+ pokojů	6	27	34	121	67	238	133	517	1	6	241	909	288	296
nezjištěno	-	-	3	3	4	7	1	1	6	7	14	18	15	15
celkem	173	522	623	1518	1653	4239	941	2724	27	77	3417	9080	3814	3857
2. Poloha bytu podle podlaží														
přízemí	72	209	171	415	366	931	132	389	4	10	745	1954	832	840
přízemí a 1. poschodí	41	121	164	421	205	599	156	567	4	11	570	1719	651	669
1. poschodí	48	164	192	482	340	895	157	436	8	35	745	2012	853	862
2. poschodí	8	20	69	144	277	697	115	320	1	1	470	1182	513	517
3. poschodí	3	7	12	23	138	326	85	237	2	2	240	595	261	263
4. poschodí	-	-	5	12	113	266	76	214	2	8	196	500	208	209
5. - 7. poschodí	-	-	-	-	114	280	201	526	2	5	317	811	349	350
8. - 11. poschodí	-	-	-	-	58	141	18	34	-	-	76	175	84	84
12. a vyšší poschodí	-	-	-	-	27	65	-	-	-	-	27	65	29	29
suterén, sklep	1	1	7	17	7	21	-	-	-	-	15	39	17	17
nezjištěno	-	-	3	4	8	18	1	1	4	5	16	28	17	17
celkem	173	522	623	1518	1653	4239	941	2724	27	77	3417	9080	3814	3857
3. Plyn														
zaveden	109	367	485	1199	1442	3703	783	2348	19	68	2838	7685	3179	3213
bez plynu	62	153	135	315	202	519	156	368	3	3	558	1358	612	621
nezjištěno	2	2	3	4	9	17	2	8	5	6	21	37	23	23
celkem	173	522	623	1518	1653	4239	941	2724	27	77	3417	9080	3814	3857
4. Vodovod														
v bytě	161	506	614	1507	1646	4227	939	2722	22	71	3382	9033	3778	3821
mimo byt	1	1	2	3	-	-	1	1	-	-	4	5	4	4
bez vodovodu	10	14	5	6	1	3	1	1	-	-	17	24	17	17
nezjištěno	1	1	2	2	6	9	-	-	5	6	14	18	15	15
celkem	173	522	623	1518	1653	4239	941	2724	27	77	3417	9080	3814	3857
z toho:														
voda a plyn v bytě	109	367	485	1199	1442	3703	783	2348	19	68	2838	7685	3179	3213
5. Kanalizace														
přípoj na kanaliz. síť	101	316	346	848	1371	3476	798	2262	19	66	2635	6968	2947	2974
domácí čistička odp. vod	-	-	11	31	24	57	16	59	-	-	51	147	56	56
žumpa, jímka	70	204	265	637	257	704	126	402	1	3	719	1950	798	814
bez kanalizace a jímky	2	2	1	2	-	-	1	1	-	-	4	5	4	4
nezjištěno	-	-	-	-	1	2	-	-	7	8	8	10	9	9
celkem	173	522	623	1518	1653	4239	941	2724	27	77	3417	9080	3814	3857

8. Domovní fond úhrnem

Tab. č. 356 Trvale obydlené byty podle období výstavby nebo rekonstrukce domu, podle velikosti, polohy a technického vybavení bytu a podle druhu domu a právního důvodu užívání bytu

Semily

Velikost, poloha a technické vybavení bytu	Byty v domech postavených nebo rekonstruovaných v období										Celkový počet			
	do r. 1899		1900 - 1945		1946 - 1980		1981 - 2001		nezjištěno		bytů	bydlících osob	hospodař. domácností	cenzových domácností
	počet bytů	počet bydl. osob	počet bytů	počet bydl. osob	počet bytů	počet bydl. osob	počet bytů	počet bydl. osob	počet bytů	počet bydl. osob				
6. Teplá voda														
zdroj mimo budovu	-	-	-	-	331	866	581	1635	12	34	924	2535	1048	1058
el. bojler, průtok. ohřívač	71	217	211	496	222	595	143	421	1	1	648	1730	706	716
plynový bojler, průtok. ohřívač	60	203	341	877	1006	2519	168	514	7	34	1582	4147	1767	1784
jiný nebo kombin. zdroj	8	35	34	85	70	218	37	129	1	1	150	468	173	176
bez teplé vody	33	66	34	57	15	27	11	24	1	1	94	175	100	103
nezjištěno	1	1	3	3	9	14	1	1	5	6	19	25	20	20
celkem	173	522	623	1518	1653	4239	941	2724	27	77	3417	9080	3814	3857
7. Převládající způsob vytápění														
ústřední topení celkem	28	102	210	566	1086	2811	805	2321	12	34	2141	5834	2410	2440
kotelna mimo dům	-	-	-	-	682	1664	583	1640	11	31	1276	3335	1428	1439
kotelna v domě	28	102	210	566	404	1147	222	681	1	3	865	2499	982	1001
z toho na pevná paliva	14	55	54	149	98	308	55	195	-	-	221	707	254	262
etážové topení celkem	26	85	126	340	334	888	86	260	3	10	575	1583	635	642
z toho: na plyn	23	81	114	317	331	878	84	254	3	10	555	1540	614	621
na elektřinu	-	-	3	10	-	-	-	-	-	-	3	10	4	4
na pevná paliva	3	4	9	13	3	10	2	6	-	-	17	33	17	17
kamna celkem	99	297	249	515	204	482	36	101	6	26	594	1421	650	656
z toho: na plyn	49	160	152	318	123	283	15	35	4	24	343	820	381	383
na elektřinu	18	59	58	128	51	139	17	56	-	-	144	382	157	158
na pevná paliva	32	78	39	69	30	60	4	10	2	2	107	219	112	115
jiný n. komb. způsob	19	37	34	85	20	45	13	41	1	1	87	209	98	98
nezjištěno	1	1	4	12	9	13	1	1	5	6	20	33	21	21
celkem	173	522	623	1518	1653	4239	941	2724	27	77	3417	9080	3814	3857
8. Koupelna (sprchový kout)														
v bytě	119	399	540	1363	1601	4126	923	2687	21	70	3204	8645	3589	3626
mimo byt celkem	12	38	55	117	33	80	8	22	-	-	108	257	114	119
z toho vlastní	8	24	23	53	17	34	3	10	-	-	51	121	53	55
bez koupelny a sprch. koutu	40	80	25	35	10	20	8	12	1	1	84	148	89	90
nezjištěno	2	5	3	3	9	13	2	3	5	6	21	30	22	22
celkem	173	522	623	1518	1653	4239	941	2724	27	77	3417	9080	3814	3857
9. Záchod														
splachovací v bytě	92	295	507	1275	1596	4120	921	2671	19	60	3135	8421	3505	3543
splach. mimo byt celkem	53	183	82	193	38	91	15	42	2	10	190	519	214	219
z toho vlastní	45	154	57	134	25	55	6	18	2	10	135	371	150	153
splach. mimo dům	1	1	-	-	-	-	-	-	-	-	1	1	1	1
bez splachování	26	42	30	46	11	17	4	10	1	1	72	116	74	74
nezjištěno	1	1	4	4	8	11	1	1	5	6	19	23	20	20
celkem	173	522	623	1518	1653	4239	941	2724	27	77	3417	9080	3814	3857
Z počtu bytů:														
koupelna i záchod v bytě	86	284	488	1248	1586	4098	916	2664	19	60	3095	8354	3464	3501
jen záchod v bytě	6	11	19	27	10	22	5	7	-	-	40	67	41	42
Byty I. kategorie	95	330	477	1229	1567	4053	908	2638	19	68	3066	8318	3437	3474
Byty II. kategorie	41	125	101	209	54	119	21	59	2	2	219	514	236	240

1. Rodinné domy

Tab. č. 357 Trvale obydlené byty podle velikosti bytu,
podle polohy a technického vybavení bytu a podle druhu domu
a právního důvodu užívání bytu

Semily

Poloha, technické vybavení bytu	Počet bytů		Počet obytných místností 8 m ² a více podl. pl.		Plocha bytů v tis. m ²		Průměrná obytná plocha na 1 byt v m ²	Byty podle počtu obytných místností						
	celkem	%	celkem	průměr na 1 byt	obytná	celková		1 obytn. místnost	2 pokoje	3 pokoje	4 pokoje	5+ pokojů	nezjištěno	
1. Poloha bytu podle podlaží														
přízemí	319	29,5	762	2,40	15,2	23,8	47,8	52	135	89	34	7	2	
přízemí a 1. poschodí	523	48,4	1966	3,77	38,4	58,6	73,6	14	74	133	157	144	1	
1. poschodí	213	19,7	582	2,73	11,3	16,8	53,0	11	95	73	18	16	-	
2. poschodí	18	1,7	51	2,83	1,1	1,8	62,7	4	3	4	6	1	-	
3. poschodí	-	-	-	X	-	-	X	-	-	-	-	-	-	
4. poschodí	-	-	-	X	-	-	X	-	-	-	-	-	-	
5. - 7. poschodí	-	-	-	X	-	-	X	-	-	-	-	-	-	
8. - 11. poschodí	-	-	-	X	-	-	X	-	-	-	-	-	-	
12. a vyšší poschodí	-	-	-	X	-	-	X	-	-	-	-	-	-	
suterén, sklep	1	0,1	3	3,00	0,1	0,1	76,0	-	-	1	-	-	-	
nezjištěno	7	0,6	4	4,00	0,1	0,1	71,0	-	-	-	1	-	6	
celkem	1081	100,0	3368	3,14	66,1	101,2	61,7	81	307	300	216	168	9	
2. Plyn														
zaveden	680	62,9	2208	3,25	43,4	65,9	64,0	34	186	203	139	117	1	
bez plynu	390	36,1	1141	2,94	22,3	34,8	57,5	47	121	95	75	50	2	
nezjištěno	11	1,0	19	3,80	0,4	0,5	71,8	-	-	2	2	1	6	
celkem	1081	100,0	3368	3,14	66,1	101,2	61,7	81	307	300	216	168	9	
3. Vodovod														
v bytě	1057	97,8	3340	3,17	65,6	100,4	62,2	72	299	299	216	168	3	
mimo byt	3	0,3	4	1,33	0,1	0,1	20,7	2	1	-	-	-	-	
bez vodovodu	15	1,4	24	1,60	0,5	0,7	30,6	7	7	1	-	-	-	
nezjištěno	6	0,6	-	X	-	-	X	-	-	-	-	-	6	
celkem	1081	100,0	3368	3,14	66,1	101,2	61,7	81	307	300	216	168	9	
z toho:														
voda a plyn v bytě	680	62,9	2208	3,25	43,4	65,9	64,0	34	186	203	139	117	1	
4. Kanalizace														
přípoj na kanaliz. síť	463	42,8	1499	3,24	29,6	44,7	64,0	17	144	128	91	82	1	
domácí čistička odp. vod	44	4,1	157	3,57	3,2	4,9	72,4	1	10	13	8	12	-	
žumpa, jímka	562	52,0	1702	3,04	33,2	51,3	59,3	58	152	158	117	74	3	
bez kanalizace a jímky	4	0,4	4	1,00	0,1	0,1	13,8	4	-	-	-	-	-	
nezjištěno	8	0,7	6	2,00	0,2	0,2	53,7	1	1	1	-	-	5	
celkem	1081	100,0	3368	3,14	66,1	101,2	61,7	81	307	300	216	168	9	
5. Teplá voda														
zdroj mimo budovu	-	-	-	X	-	-	X	-	-	-	-	-	-	
el. bojler, průtok. ohřivač	440	40,7	1367	3,11	26,5	41,2	60,4	36	123	118	98	64	1	
plynový bojler, průtok. ohřivač	486	45,0	1572	3,23	30,8	46,5	63,3	23	134	151	96	82	-	
jiný nebo kombin. zdroj	83	7,7	297	3,58	5,9	8,9	71,2	1	22	20	21	19	-	
bez teplé vody	64	5,9	132	2,06	2,9	4,6	45,9	21	28	11	1	3	-	
nezjištěno	8	0,7	-	X	-	-	X	-	-	-	-	-	8	
celkem	1081	100,0	3368	3,14	66,1	101,2	61,7	81	307	300	216	168	9	

1. Rodinné domy

Tab. č. 357 Trvale obydlené byty podle velikosti bytu,
podle polohy a technického vybavení bytu a podle druhu domu
a právního důvodu užívání bytu

Semily

Poloha, technické vybavení bytu	Počet bytů		Počet obytných místností 8 m ² a více podl. pl.		Plocha bytů v tis. m ²		Průměrná obytná plocha na 1 byt v m ²	Byty podle počtu obytných místností						
	celkem	%	celkem	průměr na 1 byt	obytná	celková		1 obytn. místnost	2 pokoje	3 pokoje	4 pokoje	5+ pokojů	nezjištěno	
6. Převládající způsob vytápění														
ústřední topení celkem	702	64,9	2357	3,36	45,9	70,0	65,4	27	178	209	151	137	-	-
kotelna mimo dům	-	-	-	X	-	-	X	-	-	-	-	-	-	-
kotelna v domě	702	64,9	2357	3,36	45,9	70,0	65,4	27	178	209	151	137	-	-
z toho:														
na pevná paliva	215	19,9	707	3,29	13,6	20,8	63,0	10	55	68	42	40	-	-
etážové topení celkem	119	11,0	368	3,09	7,4	11,3	62,2	4	37	35	31	12	-	-
z toho:														
na plyn	102	9,4	311	3,05	6,4	9,7	62,5	4	32	30	27	9	-	-
na elektřinu	3	0,3	11	3,67	0,2	0,3	76,3	-	1	1	-	1	-	-
na pevná paliva	14	1,3	46	3,29	0,8	1,2	57,1	-	4	4	4	2	-	-
kamna celkem	201	18,6	509	2,55	10,1	16,0	50,7	40	75	42	29	14	1	1
z toho:														
na plyn	45	4,2	113	2,51	2,2	3,4	48,4	7	19	11	6	2	-	-
na elektřinu	74	6,8	227	3,07	4,2	6,7	57,3	4	25	18	18	9	-	-
na pevná paliva	82	7,6	169	2,09	3,7	6,0	45,9	29	31	13	5	3	1	1
jiný n. komb. způsob	51	4,7	134	2,63	2,6	4,0	51,9	10	17	14	5	5	-	-
nezjištěno	8	0,7	-	X	-	-	X	-	-	-	-	-	-	8
celkem	1081	100,0	3368	3,14	66,1	101,2	61,7	81	307	300	216	168	9	9
7. Koupelna (sprchový kout)														
v bytě	943	87,2	3074	3,26	60,2	92,0	63,9	47	253	273	207	162	1	1
mimo byt														
vlastní	37	3,4	98	2,65	2,0	3,2	54,4	6	15	9	3	4	-	-
společná	41	3,8	104	2,54	2,1	3,1	50,2	4	22	8	5	2	-	-
bez koupelny a sprch. koutu	50	4,6	86	1,72	1,8	2,9	35,6	24	17	8	1	-	-	-
nezjištěno	10	0,9	6	3,00	0,1	0,2	47,0	-	-	2	-	-	-	8
celkem	1081	100,0	3368	3,14	66,1	101,2	61,7	81	307	300	216	168	9	9
8. Záchod														
splachovací v bytě	894	82,7	2923	3,27	57,3	87,6	64,1	45	237	259	194	158	1	1
splach. mimo byt														
vlastní	85	7,9	237	2,79	4,6	7,1	54,2	10	31	22	15	7	-	-
společný	30	2,8	72	2,40	1,4	2,1	47,2	1	18	9	2	-	-	-
splach. mimo dům	1	0,1	1	1,00	0,0	0,0	23,0	1	-	-	-	-	-	-
bez splachování	63	5,8	135	2,14	2,8	4,5	44,4	24	21	10	5	3	-	-
nezjištěno	8	0,7	-	X	-	-	X	-	-	-	-	-	-	8
celkem	1081	100,0	3368	3,14	66,1	101,2	61,7	81	307	300	216	168	9	9
Z počtu bytů:														
koupelna i záchod v bytě	875	80,9	2880	3,30	56,4	86,2	64,5	40	229	255	193	157	1	1
jen záchod v bytě	19	1,8	43	2,26	0,9	1,4	46,1	5	8	4	1	1	-	-
jen koupelna v bytě	68	6,3	194	2,85	3,8	5,8	55,5	7	24	18	14	5	-	-
Byty I. kategorie	859	79,5	2857	3,33	55,8	85,2	65,0	34	220	253	196	156	-	-
Byty II. kategorie	127	11,7	322	2,56	6,4	9,9	50,9	21	51	31	14	9	1	1

2. Bytové domy - byty v osobním vlastnictví

Tab. č. 357 Trvale obydlené byty podle velikosti bytu,
podle polohy a technického vybavení bytu a podle druhu domu
a právního důvodu užívání bytu

Semily

Poloha, technické vybavení bytu	Počet bytů		Počet obytných místností 8 m ² a více podl. pl.		Plocha bytů v tis. m ²		Průměrná obytná plocha na 1 byt v m ²	Byty podle počtu obytných místností						
	celkem	%	celkem	průměr na 1 byt	obytná	celková		1 obytn. místnost	2 pokoje	3 pokoje	4 pokoje	5+ pokojů	nezjištěno	
1. Poloha bytu podle podlaží														
přízemí	58	21,3	154	2,66	2,5	3,6	42,3	3	20	32	1	2	-	-
přízemí a 1. poschodí	2	0,7	2	1,00	0,1	0,1	26,0	2	-	-	-	-	-	-
1. poschodí	58	21,3	153	2,64	2,5	3,5	42,3	4	16	36	1	1	-	-
2. poschodí	56	20,6	135	2,41	2,1	3,1	37,8	9	16	30	1	-	-	-
3. poschodí	40	14,7	103	2,58	1,7	2,4	41,3	4	11	23	2	-	-	-
4. poschodí	27	9,9	62	2,30	1,0	1,5	37,4	2	15	10	-	-	-	-
5. - 7. poschodí	24	8,8	53	2,21	0,9	1,3	36,1	4	11	9	-	-	-	-
8. - 11. poschodí	3	1,1	4	1,33	0,1	0,1	23,7	2	1	-	-	-	-	-
12. a vyšší poschodí	2	0,7	3	1,50	0,1	0,1	26,5	1	1	-	-	-	-	-
suterén, sklep	2	0,7	3	1,50	0,1	0,1	30,0	1	1	-	-	-	-	-
nezjištěno	-	-	-	X	-	-	X	-	-	-	-	-	-	-
celkem	272	100,0	672	2,47	10,8	15,9	39,6	32	92	140	5	3	-	-
2. Plyn														
zaveden	264	97,1	662	2,51	10,6	15,6	40,2	25	92	139	5	3	-	-
bez plynu	8	2,9	10	1,25	0,2	0,3	19,6	7	-	1	-	-	-	-
nezjištěno	-	-	-	X	-	-	X	-	-	-	-	-	-	-
celkem	272	100,0	672	2,47	10,8	15,9	39,6	32	92	140	5	3	-	-
3. Vodovod														
v bytě	272	100,0	672	2,47	10,8	15,9	39,6	32	92	140	5	3	-	-
mimo byt	-	-	-	X	-	-	X	-	-	-	-	-	-	-
bez vodovodu	-	-	-	X	-	-	X	-	-	-	-	-	-	-
nezjištěno	-	-	-	X	-	-	X	-	-	-	-	-	-	-
celkem	272	100,0	672	2,47	10,8	15,9	39,6	32	92	140	5	3	-	-
z toho:														
voda a plyn v bytě	264	97,1	662	2,51	10,6	15,6	40,2	25	92	139	5	3	-	-
4. Kanalizace														
přípoj na kanaliz. síť	243	89,3	620	2,55	9,8	14,5	40,5	17	87	131	5	3	-	-
domácí čistička odp. vod	-	-	-	X	-	-	X	-	-	-	-	-	-	-
žumpa, jímka	29	10,7	52	1,79	0,9	1,4	32,6	15	5	9	-	-	-	-
bez kanalizace a jímky	-	-	-	X	-	-	X	-	-	-	-	-	-	-
nezjištěno	-	-	-	X	-	-	X	-	-	-	-	-	-	-
celkem	272	100,0	672	2,47	10,8	15,9	39,6	32	92	140	5	3	-	-
5. Teplá voda														
zdroj mimo budovu	28	10,3	65	2,32	1,0	1,5	36,2	8	10	5	3	2	-	-
el. bojler, průtok. ohřivač	8	2,9	17	2,13	0,3	0,4	33,4	3	1	4	-	-	-	-
plynový bojler, průtok. ohřivač	230	84,6	574	2,50	9,2	13,6	40,1	20	81	126	2	1	-	-
jiný nebo kombin. zdroj	6	2,2	16	2,67	0,3	0,4	47,0	1	-	5	-	-	-	-
bez teplé vody	-	-	-	X	-	-	X	-	-	-	-	-	-	-
nezjištěno	-	-	-	X	-	-	X	-	-	-	-	-	-	-
celkem	272	100,0	672	2,47	10,8	15,9	39,6	32	92	140	5	3	-	-

2. Bytové domy - byty v osobním vlastnictví

Tab. č. 357 Trvale obydlené byty podle velikosti bytu,
podle polohy a technického vybavení bytu a podle druhu domu
a právního důvodu užívání bytu

Semily

Poloha, technické vybavení bytu	Počet bytů		Počet obytných místností 8 m ² a více podl. pl.		Plocha bytů v tis. m ²		Průměrná obytná plocha na 1 byt v m ²	Byty podle počtu obytných místností						
	celkem	%	celkem	průměr na 1 byt	obytná	celková		1 obytn. místnost	2 pokoje	3 pokoje	4 pokoje	5+ pokojů	nezjištěno	
6. Převládající způsob vytápění														
ústřední topení celkem	167	61,4	395	2,37	6,3	9,5	37,8	16	84	61	3	3	-	
kotelna mimo dům	163	59,9	386	2,37	6,2	9,3	37,8	15	83	59	3	3	-	
kotelna v domě	4	1,5	9	2,25	0,1	0,2	37,3	1	1	2	-	-	-	
z toho:														
na pevná paliva	-	-	-	X	-	-	X	-	-	-	-	-	-	
etážové topení celkem	86	31,6	250	2,91	4,0	5,6	46,1	2	6	76	2	-	-	
z toho:														
na plyn	86	31,6	250	2,91	4,0	5,6	46,1	2	6	76	2	-	-	
na elektřinu	-	-	-	X	-	-	X	-	-	-	-	-	-	
na pevná paliva	-	-	-	X	-	-	X	-	-	-	-	-	-	
kamna celkem	19	7,0	27	1,42	0,5	0,8	26,8	14	2	3	-	-	-	
z toho:														
na plyn	16	5,9	20	1,25	0,4	0,6	24,8	13	2	1	-	-	-	
na elektřinu	3	1,1	7	2,33	0,1	0,2	37,7	1	-	2	-	-	-	
na pevná paliva	-	-	-	X	-	-	X	-	-	-	-	-	-	
jiný n. komb. způsob	-	-	-	X	-	-	X	-	-	-	-	-	-	
nezjištěno	-	-	-	X	-	-	X	-	-	-	-	-	-	
celkem	272	100,0	672	2,47	10,8	15,9	39,6	32	92	140	5	3	-	
7. Koupelna (sprchový kout)														
v bytě	270	99,3	669	2,48	10,7	15,8	39,7	31	91	140	5	3	-	
mimo byt														
vlastní	2	0,7	3	1,50	0,1	0,1	26,0	1	1	-	-	-	-	
společná	-	-	-	X	-	-	X	-	-	-	-	-	-	
bez koupelny a sprch. koutu	-	-	-	X	-	-	X	-	-	-	-	-	-	
nezjištěno	-	-	-	X	-	-	X	-	-	-	-	-	-	
celkem	272	100,0	672	2,47	10,8	15,9	39,6	32	92	140	5	3	-	
8. Záchod														
splachovací v bytě	268	98,5	663	2,47	10,6	15,6	39,7	31	91	138	5	3	-	
splach. mimo byt														
vlastní	4	1,5	9	2,25	0,1	0,2	37,3	1	1	2	-	-	-	
společný	-	-	-	X	-	-	X	-	-	-	-	-	-	
splach. mimo dům	-	-	-	X	-	-	X	-	-	-	-	-	-	
bez splachování	-	-	-	X	-	-	X	-	-	-	-	-	-	
nezjištěno	-	-	-	X	-	-	X	-	-	-	-	-	-	
celkem	272	100,0	672	2,47	10,8	15,9	39,6	32	92	140	5	3	-	
Z počtu bytů:														
koupelna i záchod v bytě	268	98,5	663	2,47	10,6	15,6	39,7	31	91	138	5	3	-	
jen záchod v bytě	-	-	-	X	-	-	X	-	-	-	-	-	-	
jen koupelna v bytě	2	0,7	6	3,00	0,1	0,1	48,5	-	-	2	-	-	-	
Byty I. kategorie	272	100,0	672	2,47	10,8	15,9	39,6	32	92	140	5	3	-	
Byty II. kategorie	-	-	-	X	-	-	X	-	-	-	-	-	-	

3. Bytové domy - byty nájemní

Tab. č. 357 Trvale obydlené byty podle velikosti bytu,
podle polohy a technického vybavení bytu a podle druhu domu
a právního důvodu užívání bytu

Semily

Poloha, technické vybavení bytu	Počet bytů		Počet obytných místností 8 m ² a více podl. pl.		Plocha bytů v tis. m ²		Průměrná obytná plocha na 1 byt v m ²	Byty podle počtu obytných místností						
	celkem	%	celkem	průměr na 1 byt	obytná	celková		1 obytn. místnost	2 pokoje	3 pokoje	4 pokoje	5+ pokojů	nezjištěno	
1. Poloha bytu podle podlaží														
přízemí	196	20,4	383	1,95	6,9	10,6	35,3	63	84	44	5	-	-	-
přízemí a 1. poschodí	36	3,7	70	1,94	1,4	2,1	37,5	12	15	8	1	-	-	-
1. poschodí	260	27,0	497	1,91	9,3	14,4	35,6	79	129	49	2	1	-	-
2. poschodí	213	22,1	430	2,02	7,6	11,8	35,9	50	113	47	2	1	-	-
3. poschodí	58	6,0	114	1,97	2,0	3,1	33,9	21	19	17	1	-	-	-
4. poschodí	43	4,5	85	1,98	1,6	2,4	37,0	16	17	8	1	1	-	-
5. - 7. poschodí	74	7,7	156	2,11	2,7	4,0	35,9	25	23	22	2	2	-	-
8. - 11. poschodí	53	5,5	108	2,04	1,7	2,7	32,8	15	22	15	1	-	-	-
12. a vyšší poschodí	21	2,2	48	2,29	0,8	1,2	36,0	3	9	9	-	-	-	-
suterén, sklep	6	0,6	10	1,67	0,2	0,3	33,0	3	2	1	-	-	-	-
nezjištěno	2	0,2	-	X	-	-	X	-	-	-	-	-	-	2
celkem	962	100,0	1901	1,98	34,1	52,6	35,5	287	433	220	15	5	-	2
2. Plyn														
zaveden	829	86,2	1722	2,08	30,5	47,2	36,8	189	409	214	13	4	-	-
bez plynu	129	13,4	175	1,36	3,5	5,4	27,2	97	24	5	2	1	-	-
nezjištěno	4	0,4	4	2,00	0,0	0,1	20,5	1	-	1	-	-	-	2
celkem	962	100,0	1901	1,98	34,1	52,6	35,5	287	433	220	15	5	-	2
3. Vodovod														
v bytě	957	99,5	1896	1,98	34,0	52,5	35,5	285	433	219	15	5	-	-
mimo byt	-	-	-	X	-	-	X	-	-	-	-	-	-	-
bez vodovodu	1	0,1	1	1,00	0,1	0,1	50,0	1	-	-	-	-	-	-
nezjištěno	4	0,4	4	2,00	0,0	0,1	20,5	1	-	1	-	-	-	2
celkem	962	100,0	1901	1,98	34,1	52,6	35,5	287	433	220	15	5	-	2
z toho:														
voda a plyn v bytě	829	86,2	1722	2,08	30,5	47,2	36,8	189	409	214	13	4	-	-
4. Kanalizace														
přípoj na kanaliz. síť	888	92,3	1772	2,00	31,5	48,6	35,6	249	414	205	13	5	-	2
domácí čistička odp. vod	6	0,6	17	2,83	0,3	0,5	48,3	-	2	3	1	-	-	-
žumpa, jímka	68	7,1	112	1,65	2,3	3,5	33,4	38	17	12	1	-	-	-
bez kanalizace a jímky	-	-	-	X	-	-	X	-	-	-	-	-	-	-
nezjištěno	-	-	-	X	-	-	X	-	-	-	-	-	-	-
celkem	962	100,0	1901	1,98	34,1	52,6	35,5	287	433	220	15	5	-	2
5. Teplá voda														
zdroj mimo budovu	221	23,0	484	2,19	7,8	11,9	35,4	56	81	75	6	3	-	-
el. bojler, průtok. ohřívač	165	17,2	224	1,36	4,9	7,7	29,5	117	39	7	2	-	-	-
plynový bojler, průtok. ohřívač	520	54,1	1092	2,10	19,5	30,2	37,6	93	290	130	6	1	-	-
jiný nebo kombin. zdroj	31	3,2	71	2,29	1,3	1,8	41,0	4	18	7	1	1	-	-
bez teplé vody	19	2,0	22	1,16	0,5	0,8	24,5	16	3	-	-	-	-	-
nezjištěno	6	0,6	8	2,00	0,1	0,2	25,5	1	2	1	-	-	-	2
celkem	962	100,0	1901	1,98	34,1	52,6	35,5	287	433	220	15	5	-	2

3. Bytové domy - byty nájemní

Tab. č. 357 Trvale obydlené byty podle velikosti bytu,
podle polohy a technického vybavení bytu a podle druhu domu
a právního důvodu užívání bytu

Semily

Poloha, technické vybavení bytu	Počet bytů		Počet obytných místností 8 m ² a více podl. pl.		Plocha bytů v tis. m ²		Průměrná obytná plocha na 1 byt v m ²	Byty podle počtu obytných místností						
	celkem	%	celkem	průměr na 1 byt	obytná	celková		1 obytn. místnost	2 pokoje	3 pokoje	4 pokoje	5+ pokojů	nezjištěno	
6. Převládající způsob vytápění														
ústřední topení celkem	420	43,7	918	2,19	15,1	22,8	35,9	94	170	145	8	3	-	-
kotelna mimo dům	287	29,8	641	2,23	10,4	15,8	36,1	56	122	100	6	3	-	-
kotelna v domě	133	13,8	277	2,08	4,7	7,0	35,5	38	48	45	2	-	-	-
z toho:														
na pevná paliva	2	0,2	5	2,50	0,1	0,1	42,0	-	1	1	-	-	-	-
etážové topení celkem	190	19,8	408	2,15	7,9	12,0	41,4	36	99	49	4	2	-	-
z toho:														
na plyn	188	19,5	404	2,15	7,8	11,9	41,6	36	97	49	4	2	-	-
na elektřinu	-	-	-	X	-	-	X	-	-	-	-	-	-	-
na pevná paliva	2	0,2	4	2,00	0,1	0,1	29,0	-	2	-	-	-	-	-
kamna celkem	316	32,8	517	1,64	10,0	16,1	31,7	143	148	22	3	-	-	-
z toho:														
na plyn	248	25,8	404	1,63	7,8	12,6	31,4	109	123	15	1	-	-	-
na elektřinu	44	4,6	74	1,68	1,5	2,4	34,3	22	15	6	1	-	-	-
na pevná paliva	24	2,5	39	1,63	0,7	1,1	30,1	12	10	1	1	-	-	-
jiný n. komb. způsob	28	2,9	47	1,68	1,0	1,5	34,2	12	13	3	-	-	-	-
nezjištěno	8	0,8	11	1,83	0,2	0,2	25,3	2	3	1	-	-	-	2
celkem	962	100,0	1901	1,98	34,1	52,6	35,5	287	433	220	15	5	2	2
7. Koupelna (sprchový kout)														
v bytě	908	94,4	1833	2,02	32,7	50,5	36,0	249	421	218	15	5	-	-
mimo byt														
vlastní	7	0,7	14	2,00	0,3	0,4	35,9	1	5	1	-	-	-	-
společná	15	1,6	15	1,00	0,4	0,5	23,4	15	-	-	-	-	-	-
bez koupelny a sprch. koutu	25	2,6	29	1,16	0,6	1,0	24,5	21	4	-	-	-	-	-
nezjištěno	7	0,7	10	2,00	0,1	0,2	26,6	1	3	1	-	-	-	2
celkem	962	100,0	1901	1,98	34,1	52,6	35,5	287	433	220	15	5	2	2
8. Záchod														
splachovací v bytě	897	93,2	1806	2,01	32,1	49,7	35,8	251	410	217	14	5	-	-
splach. mimo byt														
vlastní	36	3,7	54	1,50	1,1	1,7	30,8	20	14	2	-	-	-	-
společný	15	1,6	22	1,47	0,4	0,7	28,9	10	4	-	1	-	-	-
splach. mimo dům	-	-	-	X	-	-	X	-	-	-	-	-	-	-
bez splachování	7	0,7	10	1,43	0,2	0,4	34,7	4	3	-	-	-	-	-
nezjištěno	7	0,7	9	1,80	0,1	0,2	26,6	2	2	1	-	-	-	2
celkem	962	100,0	1901	1,98	34,1	52,6	35,5	287	433	220	15	5	2	2
Z počtu bytů:														
koupelna i záchod v bytě	876	91,1	1782	2,03	31,6	48,9	36,1	233	407	217	14	5	-	-
jen záchod v bytě	21	2,2	24	1,14	0,5	0,8	24,1	18	3	-	-	-	-	-
jen koupelna v bytě	32	3,3	51	1,59	1,1	1,6	33,7	16	14	1	1	-	-	-
Byty I. kategorie	858	89,2	1746	2,03	31,1	47,9	36,2	229	396	215	13	5	-	-
Byty II. kategorie	79	8,2	124	1,57	2,4	3,7	29,8	42	31	4	2	-	-	-

4. Bytové domy - byty družstevní

Tab. č. 357 Trvale obydlené byty podle velikosti bytu,
podle polohy a technického vybavení bytu a podle druhu domu
a právního důvodu užívání bytu

Semily

Poloha, technické vybavení bytu	Počet bytů		Počet obytných místností 8 m ² a více podl. pl.		Plocha bytů v tis. m ²		Průměrná obytná plocha na 1 byt v m ²	Byty podle počtu obytných místností						
	celkem	%	celkem	průměr na 1 byt	obytná	celková		1 obytn. místnost	2 pokoje	3 pokoje	4 pokoje	5+ pokojů	nezjištěno	
1. Poloha bytu podle podlaží														
přízemí	116	15,1	327	2,82	5,1	7,5	43,8	5	36	56	13	6	-	-
přízemí a 1. poschodí	5	0,7	16	3,20	0,2	0,4	48,2	-	1	3	-	1	-	-
1. poschodí	123	16,0	332	2,70	5,1	7,7	41,9	11	40	54	11	7	-	-
2. poschodí	120	15,6	321	2,68	5,0	7,4	41,6	11	41	51	10	7	-	-
3. poschodí	111	14,5	295	2,66	4,7	6,9	42,2	10	40	45	10	6	-	-
4. poschodí	93	12,1	233	2,53	3,5	5,4	38,5	14	37	25	10	6	1	-
5. - 7. poschodí	177	23,0	481	2,72	7,3	11,0	41,0	25	56	56	24	16	-	-
8. - 11. poschodí	16	2,1	45	2,81	0,7	1,0	40,9	1	5	7	2	1	-	-
12. a vyšší poschodí	4	0,5	11	2,75	0,2	0,3	41,0	-	1	3	-	-	-	-
suterén, sklep	-	-	-	X	-	-	X	-	-	-	-	-	-	-
nezjištěno	3	0,4	7	2,33	0,1	0,1	28,3	-	2	1	-	-	-	-
celkem	768	100,0	2068	2,70	31,9	47,6	41,5	77	259	301	80	50	1	1
2. Plyn														
zaveden	765	99,6	2062	2,70	31,8	47,4	41,6	76	258	300	80	50	1	1
bez plynu	2	0,3	4	2,00	0,1	0,1	30,5	1	-	1	-	-	-	-
nezjištěno	1	0,1	2	2,00	0,0	0,1	36,0	-	1	-	-	-	-	-
celkem	768	100,0	2068	2,70	31,9	47,6	41,5	77	259	301	80	50	1	1
3. Vodovod														
v bytě	768	100,0	2068	2,70	31,9	47,6	41,5	77	259	301	80	50	1	1
mimo byt	-	-	-	X	-	-	X	-	-	-	-	-	-	-
bez vodovodu	-	-	-	X	-	-	X	-	-	-	-	-	-	-
nezjištěno	-	-	-	X	-	-	X	-	-	-	-	-	-	-
celkem	768	100,0	2068	2,70	31,9	47,6	41,5	77	259	301	80	50	1	1
z toho:														
voda a plyn v bytě	765	99,6	2062	2,70	31,8	47,4	41,6	76	258	300	80	50	1	1
4. Kanalizace														
přípoj na kanaliz. síť	768	100,0	2068	2,70	31,9	47,6	41,5	77	259	301	80	50	1	1
domácí čistička odp. vod	-	-	-	X	-	-	X	-	-	-	-	-	-	-
žumpa, jímka	-	-	-	X	-	-	X	-	-	-	-	-	-	-
bez kanalizace a jímky	-	-	-	X	-	-	X	-	-	-	-	-	-	-
nezjištěno	-	-	-	X	-	-	X	-	-	-	-	-	-	-
celkem	768	100,0	2068	2,70	31,9	47,6	41,5	77	259	301	80	50	1	1
5. Teplá voda														
zdroj mimo budovu	484	63,0	1356	2,81	20,4	30,7	42,1	73	118	170	73	49	1	1
el. bojler, průtok. ohřivač	7	0,9	17	2,43	0,3	0,4	38,9	-	4	3	-	-	-	-
plynový bojler, průtok. ohřivač	258	33,6	641	2,48	10,4	15,3	40,3	4	133	114	6	1	-	-
jiný nebo kombin. zdroj	17	2,2	50	2,94	0,8	1,1	45,1	-	2	14	1	-	-	-
bez teplé vody	1	0,1	2	2,00	0,0	0,1	34,0	-	1	-	-	-	-	-
nezjištěno	1	0,1	2	2,00	0,0	0,1	35,0	-	1	-	-	-	-	-
celkem	768	100,0	2068	2,70	31,9	47,6	41,5	77	259	301	80	50	1	1

4. Bytové domy - byty družstevní

Tab. č. 357 Trvale obydlené byty podle velikosti bytu,
podle polohy a technického vybavení bytu a podle druhu domu
a právního důvodu užívání bytu

Semily

Poloha, technické vybavení bytu	Počet bytů		Počet obytných místností 8 m ² a více podl. pl.		Plocha bytů v tis. m ²		Průměrná obytná plocha na 1 byt v m ²	Byty podle počtu obytných místností						
	celkem	%	celkem	průměr na 1 byt	obytná	celková		1 obytn. místnost	2 pokoje	3 pokoje	4 pokoje	5+ pokojů	nezjištěno	
6. Převládající způsob vytápění														
ústřední topení celkem	632	82,3	1656	2,62	25,4	38,3	40,3	76	256	177	73	49	1	
kotelna mimo dům	630	82,0	1652	2,63	25,4	38,2	40,3	76	254	177	73	49	1	
kotelna v domě	2	0,3	4	2,00	0,1	0,1	33,5	-	2	-	-	-	-	
z toho:														
na pevná paliva	-	-	-	X	-	-	X	-	-	-	-	-	-	
etážové topení celkem	132	17,2	400	3,03	6,2	9,0	47,2	1	3	120	7	1	-	
z toho:														
na plyn	132	17,2	400	3,03	6,2	9,0	47,2	1	3	120	7	1	-	
na elektřinu	-	-	-	X	-	-	X	-	-	-	-	-	-	
na pevná paliva	-	-	-	X	-	-	X	-	-	-	-	-	-	
kamna celkem	1	0,1	3	3,00	0,0	0,1	45,0	-	-	1	-	-	-	
z toho:														
na plyn	1	0,1	3	3,00	0,0	0,1	45,0	-	-	1	-	-	-	
na elektřinu	-	-	-	X	-	-	X	-	-	-	-	-	-	
na pevná paliva	-	-	-	X	-	-	X	-	-	-	-	-	-	
jiný n. komb. způsob	3	0,4	9	3,00	0,1	0,2	47,3	-	-	3	-	-	-	
nezjištěno	-	-	-	X	-	-	X	-	-	-	-	-	-	
celkem	768	100,0	2068	2,70	31,9	47,6	41,5	77	259	301	80	50	1	
7. Koupelna (sprchový kout)														
v bytě	768	100,0	2068	2,70	31,9	47,6	41,5	77	259	301	80	50	1	
mimo byt														
vlastní	-	-	-	X	-	-	X	-	-	-	-	-	-	
společná	-	-	-	X	-	-	X	-	-	-	-	-	-	
bez koupelny a sprch. koutu	-	-	-	X	-	-	X	-	-	-	-	-	-	
nezjištěno	-	-	-	X	-	-	X	-	-	-	-	-	-	
celkem	768	100,0	2068	2,70	31,9	47,6	41,5	77	259	301	80	50	1	
8. Záchod														
splachovací v bytě	768	100,0	2068	2,70	31,9	47,6	41,5	77	259	301	80	50	1	
splach. mimo byt														
vlastní	-	-	-	X	-	-	X	-	-	-	-	-	-	
společný	-	-	-	X	-	-	X	-	-	-	-	-	-	
splach. mimo dům	-	-	-	X	-	-	X	-	-	-	-	-	-	
bez splachování	-	-	-	X	-	-	X	-	-	-	-	-	-	
nezjištěno	-	-	-	X	-	-	X	-	-	-	-	-	-	
celkem	768	100,0	2068	2,70	31,9	47,6	41,5	77	259	301	80	50	1	
Z počtu bytů:														
koupelna i záchod v bytě	768	100,0	2068	2,70	31,9	47,6	41,5	77	259	301	80	50	1	
jen záchod v bytě	-	-	-	X	-	-	X	-	-	-	-	-	-	
jen koupelna v bytě	-	-	-	X	-	-	X	-	-	-	-	-	-	
Byty I. kategorie	765	99,6	2059	2,70	31,7	47,4	41,5	77	259	298	80	50	1	
Byty II. kategorie	3	0,4	9	3,00	0,1	0,2	47,3	-	-	3	-	-	-	

5. Bytové domy - byty členů družstva založeného
v průběhu privatizace

Tab. č. 357 Trvale obydlené byty podle velikosti bytu,
podle polohy a technického vybavení bytu a podle druhu domu
a právního důvodu užívání bytu

Semily

Poloha, technické vybavení bytu	Počet bytů		Počet obytných místností 8 m ² a více podl. pl.		Plocha bytů v tis. m ²		Průměrná obytná plocha na 1 byt v m ²	Byty podle počtu obytných místností						
	celkem	%	celkem	průměr na 1 byt	obytná	celková		1 obytn. místnost	2 pokoje	3 pokoje	4 pokoje	5+ pokojů	nezjištěno	
1. Poloha bytu podle podlaží														
přízemí	26	14,1	79	3,04	1,3	1,9	49,2	2	3	14	6	1	-	-
přízemí a 1. poschodí	1	0,5	3	3,00	0,0	0,1	47,0	-	-	1	-	-	-	-
1. poschodí	31	16,8	95	3,06	1,5	2,2	47,0	3	4	15	6	3	-	-
2. poschodí	32	17,3	90	2,81	1,4	2,1	45,3	6	4	14	6	2	-	-
3. poschodí	24	13,0	74	3,08	1,1	1,7	46,8	2	4	10	6	2	-	-
4. poschodí	31	16,8	90	2,90	1,4	2,1	45,9	4	5	14	6	2	-	-
5. - 7. poschodí	40	21,6	113	2,83	1,8	2,7	45,2	5	9	16	8	2	-	-
8. - 11. poschodí	-	-	-	X	-	-	X	-	-	-	-	-	-	-
12. a vyšší poschodí	-	-	-	X	-	-	X	-	-	-	-	-	-	-
suterén, sklep	-	-	-	X	-	-	X	-	-	-	-	-	-	-
nezjištěno	-	-	-	X	-	-	X	-	-	-	-	-	-	-
celkem	185	100,0	544	2,94	8,6	12,8	46,4	22	29	84	38	12	-	-
2. Plyn														
zaveden	178	96,2	534	3,00	8,4	12,5	47,3	17	28	83	38	12	-	-
bez plynu	7	3,8	10	1,43	0,2	0,3	23,4	5	1	1	-	-	-	-
nezjištěno	-	-	-	X	-	-	X	-	-	-	-	-	-	-
celkem	185	100,0	544	2,94	8,6	12,8	46,4	22	29	84	38	12	-	-
3. Vodovod														
v bytě	185	100,0	544	2,94	8,6	12,8	46,4	22	29	84	38	12	-	-
mimo byt	-	-	-	X	-	-	X	-	-	-	-	-	-	-
bez vodovodu	-	-	-	X	-	-	X	-	-	-	-	-	-	-
nezjištěno	-	-	-	X	-	-	X	-	-	-	-	-	-	-
celkem	185	100,0	544	2,94	8,6	12,8	46,4	22	29	84	38	12	-	-
z toho:														
voda a plyn v bytě	178	96,2	534	3,00	8,4	12,5	47,3	17	28	83	38	12	-	-
4. Kanalizace														
přípoj na kanaliz. síť	185	100,0	544	2,94	8,6	12,8	46,4	22	29	84	38	12	-	-
domácí čistička odp. vod	-	-	-	X	-	-	X	-	-	-	-	-	-	-
žumpa, jímka	-	-	-	X	-	-	X	-	-	-	-	-	-	-
bez kanalizace a jímky	-	-	-	X	-	-	X	-	-	-	-	-	-	-
nezjištěno	-	-	-	X	-	-	X	-	-	-	-	-	-	-
celkem	185	100,0	544	2,94	8,6	12,8	46,4	22	29	84	38	12	-	-
5. Teplá voda														
zdroj mimo budovu	180	97,3	529	2,94	8,3	12,3	46,0	22	29	79	38	12	-	-
el. bojler, průtok. ohřivač	-	-	-	X	-	-	X	-	-	-	-	-	-	-
plynový bojler, průtok. ohřivač	4	2,2	12	3,00	0,2	0,3	61,0	-	-	4	-	-	-	-
jiný nebo kombin. zdroj	1	0,5	3	3,00	0,1	0,1	66,0	-	-	1	-	-	-	-
bez teplé vody	-	-	-	X	-	-	X	-	-	-	-	-	-	-
nezjištěno	-	-	-	X	-	-	X	-	-	-	-	-	-	-
celkem	185	100,0	544	2,94	8,6	12,8	46,4	22	29	84	38	12	-	-

5. Bytové domy - byty členů družstva založeného
v průběhu privatizace

Tab. č. 357 Trvale obydlené byty podle velikosti bytu,
podle polohy a technického vybavení bytu a podle druhu domu
a právního důvodu užívání bytu

Semily

Poloha, technické vybavení bytu	Počet bytů		Počet obytných místností 8 m ² a více podl. pl.		Plocha bytů v tis. m ²		Průměrná obytná plocha na 1 byt v m ²	Byty podle počtu obytných místností						
	celkem	%	celkem	průměr na 1 byt	obytná	celková		1 obytn. místnost	2 pokoje	3 pokoje	4 pokoje	5+ pokojů	nezjištěno	
6. Převládající způsob vytápění														
ústřední topení celkem	180	97,3	529	2,94	8,3	12,3	46,0	22	29	79	38	12	-	
kotelna mimo dům	180	97,3	529	2,94	8,3	12,3	46,0	22	29	79	38	12	-	
kotelna v domě	-	-	-	X	-	-	X	-	-	-	-	-	-	
z toho:														
na pevná paliva	-	-	-	X	-	-	X	-	-	-	-	-	-	
etážové topení celkem	5	2,7	15	3,00	0,3	0,4	62,0	-	-	5	-	-	-	
z toho:														
na plyn	5	2,7	15	3,00	0,3	0,4	62,0	-	-	5	-	-	-	
na elektřinu	-	-	-	X	-	-	X	-	-	-	-	-	-	
na pevná paliva	-	-	-	X	-	-	X	-	-	-	-	-	-	
kamna celkem	-	-	-	X	-	-	X	-	-	-	-	-	-	
z toho:														
na plyn	-	-	-	X	-	-	X	-	-	-	-	-	-	
na elektřinu	-	-	-	X	-	-	X	-	-	-	-	-	-	
na pevná paliva	-	-	-	X	-	-	X	-	-	-	-	-	-	
jiný n. komb. způsob	-	-	-	X	-	-	X	-	-	-	-	-	-	
nezjištěno	-	-	-	X	-	-	X	-	-	-	-	-	-	
celkem	185	100,0	544	2,94	8,6	12,8	46,4	22	29	84	38	12	-	
7. Koupelna (sprchový kout)														
v bytě	185	100,0	544	2,94	8,6	12,8	46,4	22	29	84	38	12	-	
mimo byt														
vlastní	-	-	-	X	-	-	X	-	-	-	-	-	-	
společná	-	-	-	X	-	-	X	-	-	-	-	-	-	
bez koupelny a sprch. koutu	-	-	-	X	-	-	X	-	-	-	-	-	-	
nezjištěno	-	-	-	X	-	-	X	-	-	-	-	-	-	
celkem	185	100,0	544	2,94	8,6	12,8	46,4	22	29	84	38	12	-	
8. Záchod														
splachovací v bytě	185	100,0	544	2,94	8,6	12,8	46,4	22	29	84	38	12	-	
splach. mimo byt														
vlastní	-	-	-	X	-	-	X	-	-	-	-	-	-	
společný	-	-	-	X	-	-	X	-	-	-	-	-	-	
splach. mimo dům	-	-	-	X	-	-	X	-	-	-	-	-	-	
bez splachování	-	-	-	X	-	-	X	-	-	-	-	-	-	
nezjištěno	-	-	-	X	-	-	X	-	-	-	-	-	-	
celkem	185	100,0	544	2,94	8,6	12,8	46,4	22	29	84	38	12	-	
Z počtu bytů:														
koupelna i záchod v bytě	185	100,0	544	2,94	8,6	12,8	46,4	22	29	84	38	12	-	
jen záchod v bytě	-	-	-	X	-	-	X	-	-	-	-	-	-	
jen koupelna v bytě	-	-	-	X	-	-	X	-	-	-	-	-	-	
Byty I. kategorie	185	100,0	544	2,94	8,6	12,8	46,4	22	29	84	38	12	-	
Byty II. kategorie	-	-	-	X	-	-	X	-	-	-	-	-	-	

6. Bytové domy - byty ostatní

Tab. č. 357 Trvale obydlené byty podle velikosti bytu,
podle polohy a technického vybavení bytu a podle druhu domu
a právního důvodu užívání bytu

Semily

Poloha, technické vybavení bytu	Počet bytů		Počet obytných místností 8 m ² a více podl. pl.		Plocha bytů v tis. m ²		Průměrná obytná plocha na 1 byt v m ²	Byty podle počtu obytných místností						
	celkem	%	celkem	průměr na 1 byt	obytná	celková		1 obytn. místnost	2 pokoje	3 pokoje	4 pokoje	5+ pokojů	nezjištěno	
1. Poloha bytu podle podlaží														
přízemí	23	22,1	39	1,70	0,8	1,3	36,3	10	10	3	-	-	-	-
přízemí a 1. poschodí	2	1,9	7	3,50	0,1	0,1	61,0	-	-	1	1	-	-	-
1. poschodí	36	34,6	76	2,11	1,6	2,4	45,7	9	17	7	3	-	-	-
2. poschodí	21	20,2	47	2,24	1,0	1,4	46,9	7	5	7	1	1	-	-
3. poschodí	6	5,8	15	2,50	0,2	0,3	39,3	2	1	1	2	-	-	-
4. poschodí	2	1,9	4	2,00	0,1	0,2	53,5	1	-	1	-	-	-	-
5. - 7. poschodí	2	1,9	3	1,50	0,1	0,1	25,0	1	1	-	-	-	-	-
8. - 11. poschodí	4	3,8	4	1,00	0,1	0,2	23,8	4	-	-	-	-	-	-
12. a vyšší poschodí	-	-	-	X	-	-	X	-	-	-	-	-	-	-
suterén, sklep	4	3,8	6	1,50	0,1	0,2	33,8	2	2	-	-	-	-	-
nezjištěno	4	3,8	2	1,00	0,0	0,1	14,0	2	-	-	-	-	-	2
celkem	104	100,0	203	1,99	4,2	6,2	41,6	38	36	20	7	1	-	2
2. Plyn														
zaveden	89	85,6	180	2,02	3,8	5,6	42,7	31	32	20	5	1	-	-
bez plynu	10	9,6	19	1,90	0,4	0,5	35,9	5	3	-	2	-	-	-
nezjištěno	5	4,8	4	1,33	0,1	0,1	26,0	2	1	-	-	-	-	2
celkem	104	100,0	203	1,99	4,2	6,2	41,6	38	36	20	7	1	-	2
3. Vodovod														
v bytě	99	95,2	200	2,02	4,2	6,2	42,3	35	36	20	7	1	-	-
mimo byt	-	-	-	X	-	-	X	-	-	-	-	-	-	-
bez vodovodu	1	1,0	1	1,00	0,0	0,0	20,0	1	-	-	-	-	-	-
nezjištěno	4	3,8	2	1,00	0,0	0,1	14,0	2	-	-	-	-	-	2
celkem	104	100,0	203	1,99	4,2	6,2	41,6	38	36	20	7	1	-	2
z toho:														
voda a plyn v bytě	89	85,6	180	2,02	3,8	5,6	42,7	31	32	20	5	1	-	-
4. Kanalizace														
přípoj na kanaliz. síť	61	58,7	128	2,17	2,5	3,8	43,0	20	15	18	6	-	-	2
domácí čistička odp. vod	-	-	-	X	-	-	X	-	-	-	-	-	-	-
žumpa, jímka	43	41,3	75	1,74	1,7	2,4	39,6	18	21	2	1	1	-	-
bez kanalizace a jímky	-	-	-	X	-	-	X	-	-	-	-	-	-	-
nezjištěno	-	-	-	X	-	-	X	-	-	-	-	-	-	-
celkem	104	100,0	203	1,99	4,2	6,2	41,6	38	36	20	7	1	-	2
5. Teplá voda														
zdroj mimo budovu	11	10,6	23	2,09	0,4	0,6	35,8	6	-	3	2	-	-	-
el. bojler, průtok. ohřívač	18	17,3	31	1,72	0,7	1,1	38,2	9	6	2	1	-	-	-
plynový bojler, průtok. ohřívač	59	56,7	127	2,15	2,8	4,0	47,1	16	24	14	4	1	-	-
jiný nebo kombin. zdroj	6	5,8	12	2,00	0,2	0,4	38,2	1	4	1	-	-	-	-
bez teplé vody	6	5,8	8	1,33	0,1	0,2	20,8	4	2	-	-	-	-	-
nezjištěno	4	3,8	2	1,00	0,0	0,1	14,0	2	-	-	-	-	-	2
celkem	104	100,0	203	1,99	4,2	6,2	41,6	38	36	20	7	1	-	2

6. Bytové domy - byty ostatní

Tab. č. 357 Trvale obydlené byty podle velikosti bytu,
podle polohy a technického vybavení bytu a podle druhu domu
a právního důvodu užívání bytu

Semily

Poloha, technické vybavení bytu	Počet bytů		Počet obytných místností 8 m ² a více podl. pl.		Plocha bytů v tis. m ²		Průměrná obytná plocha na 1 byt v m ²	Byty podle počtu obytných místností						
	celkem	%	celkem	průměr na 1 byt	obytná	celková		1 obytn. místnost	2 pokoje	3 pokoje	4 pokoje	5+ pokojů	nezjištěno	
6. Převládající způsob vytápění														
ústřední topení celkem	22	21,2	50	2,27	0,9	1,3	41,3	6	7	6	3	-	-	-
kotelna mimo dům	16	15,4	34	2,13	0,6	0,8	35,0	6	4	4	2	-	-	-
kotelna v domě	6	5,8	16	2,67	0,3	0,5	58,0	-	3	2	1	-	-	-
z toho:														
na pevná paliva	-	-	-	X	-	-	X	-	-	-	-	-	-	-
etážové topení celkem	27	26,0	63	2,33	1,4	2,1	52,7	7	8	9	2	1	-	-
z toho:														
na plyn	26	25,0	61	2,35	1,4	2,0	52,8	7	7	9	2	1	-	-
na elektřinu	-	-	-	X	-	-	X	-	-	-	-	-	-	-
na pevná paliva	1	1,0	2	2,00	0,0	0,1	48,0	-	1	-	-	-	-	-
kamna celkem	48	46,2	83	1,73	1,8	2,7	37,4	22	19	5	2	-	-	-
z toho:														
na plyn	33	31,7	55	1,67	1,2	1,8	36,0	14	16	3	-	-	-	-
na elektřinu	15	14,4	28	1,87	0,6	0,9	40,3	8	3	2	2	-	-	-
na pevná paliva	-	-	-	X	-	-	X	-	-	-	-	-	-	-
jiný n. komb. způsob	3	2,9	5	1,67	0,1	0,1	29,3	1	2	-	-	-	-	-
nezjištěno	4	3,8	2	1,00	0,0	0,1	14,0	2	-	-	-	-	-	2
celkem	104	100,0	203	1,99	4,2	6,2	41,6	38	36	20	7	1	2	2
7. Koupelna (sprchový kout)														
v bytě	92	88,5	189	2,05	4,0	5,8	43,0	31	34	19	7	1	-	-
mimo byt														
vlastní	3	2,9	6	2,00	0,2	0,3	54,0	1	1	1	-	-	-	-
společná	-	-	-	X	-	-	X	-	-	-	-	-	-	-
bez koupelny a sprch. koutu	5	4,8	6	1,20	0,1	0,1	18,0	4	1	-	-	-	-	-
nezjištěno	4	3,8	2	1,00	0,0	0,1	14,0	2	-	-	-	-	-	2
celkem	104	100,0	203	1,99	4,2	6,2	41,6	38	36	20	7	1	2	2
8. Záchod														
splachovací v bytě	87	83,7	179	2,06	3,8	5,5	43,3	30	31	18	7	1	-	-
splach. mimo byt														
vlastní	7	6,7	13	1,86	0,3	0,5	46,0	3	2	2	-	-	-	-
společný	6	5,8	9	1,50	0,1	0,2	21,0	3	3	-	-	-	-	-
splach. mimo dům	-	-	-	X	-	-	X	-	-	-	-	-	-	-
bez splachování	-	-	-	X	-	-	X	-	-	-	-	-	-	-
nezjištěno	4	3,8	2	1,00	0,0	0,1	14,0	2	-	-	-	-	-	2
celkem	104	100,0	203	1,99	4,2	6,2	41,6	38	36	20	7	1	2	2
Z počtu bytů:														
koupelna i záchod v bytě	87	83,7	179	2,06	3,8	5,5	43,3	30	31	18	7	1	-	-
jen záchod v bytě	-	-	-	X	-	-	X	-	-	-	-	-	-	-
jen koupelna v bytě	5	4,8	10	2,00	0,2	0,3	39,2	1	3	1	-	-	-	-
Byty I. kategorie	90	86,5	186	2,07	4,0	5,8	44,0	31	31	20	7	1	-	-
Byty II. kategorie	6	5,8	10	1,67	0,2	0,3	28,7	2	4	-	-	-	-	-

7. Ostatní budovy

Tab. č. 357 Trvale obydlené byty podle velikosti bytu,
podle polohy a technického vybavení bytu a podle druhu domu
a právního důvodu užívání bytu

Semily

Poloha, technické vybavení bytu	Počet bytů		Počet obytných místností 8 m2 a více podl. pl.		Plocha bytů v tis. m2		Průměrná obytná plocha na 1 byt v m2	Byty podle počtu obytných místností						
	celkem	%	celkem	průměr na 1 byt	obytná	celková		1 obyt. místnost	2 pokoje	3 pokoje	4 pokoje	5+ pokojů	nezjištěno	
1. Poloha bytu podle podlaží														
přízemí	7	15,6	14	2,00	0,2	0,4	33,6	2	3	2	-	-	-	-
přízemí a 1. poschodí	1	2,2	2	2,00	0,1	0,1	64,0	-	1	-	-	-	-	-
1. poschodí	24	53,3	61	2,54	1,2	1,8	52,0	2	10	10	1	1	-	-
2. poschodí	10	22,2	32	3,20	0,6	0,9	64,4	-	4	4	1	1	-	-
3. poschodí	1	2,2	3	3,00	0,1	0,1	57,0	-	-	1	-	-	-	-
4. poschodí	-	-	-	X	-	-	X	-	-	-	-	-	-	-
5. - 7. poschodí	-	-	-	X	-	-	X	-	-	-	-	-	-	-
8. - 11. poschodí	-	-	-	X	-	-	X	-	-	-	-	-	-	-
12. a vyšší poschodí	-	-	-	X	-	-	X	-	-	-	-	-	-	-
suterén, sklep	2	4,4	6	3,00	0,1	0,1	46,5	-	-	2	-	-	-	-
nezjištěno	-	-	-	X	-	-	X	-	-	-	-	-	-	-
celkem	45	100,0	118	2,62	2,3	3,4	52,0	4	18	19	2	2	-	-
2. Plyn														
zaveden	33	73,3	93	2,82	1,9	2,7	56,2	1	13	15	2	2	-	-
bez plynu	12	26,7	25	2,08	0,5	0,7	40,5	3	5	4	-	-	-	-
nezjištěno	-	-	-	X	-	-	X	-	-	-	-	-	-	-
celkem	45	100,0	118	2,62	2,3	3,4	52,0	4	18	19	2	2	-	-
3. Vodovod														
v bytě	44	97,8	117	2,66	2,3	3,3	52,8	3	18	19	2	2	-	-
mimo byt	1	2,2	1	1,00	0,0	0,0	15,0	1	-	-	-	-	-	-
bez vodovodu	-	-	-	X	-	-	X	-	-	-	-	-	-	-
nezjištěno	-	-	-	X	-	-	X	-	-	-	-	-	-	-
celkem	45	100,0	118	2,62	2,3	3,4	52,0	4	18	19	2	2	-	-
z toho:														
voda a plyn v bytě	33	73,3	93	2,82	1,9	2,7	56,2	1	13	15	2	2	-	-
4. Kanalizace														
přípoj na kanaliz. síť	27	60,0	77	2,85	1,5	2,2	57,3	1	11	11	2	2	-	-
domácí čistička odp. vod	1	2,2	1	1,00	0,0	0,0	22,0	1	-	-	-	-	-	-
žumpa, jímka	17	37,8	40	2,35	0,8	1,1	45,4	2	7	8	-	-	-	-
bez kanalizace a jímky	-	-	-	X	-	-	X	-	-	-	-	-	-	-
nezjištěno	-	-	-	X	-	-	X	-	-	-	-	-	-	-
celkem	45	100,0	118	2,62	2,3	3,4	52,0	4	18	19	2	2	-	-
5. Teplá voda														
zdroj mimo budovu	-	-	-	X	-	-	X	-	-	-	-	-	-	-
el. bojler, průtok. ohřivač	10	22,2	31	3,10	0,7	1,0	71,8	-	4	5	-	1	-	-
plynový bojler, průtok. ohřivač	25	55,6	67	2,68	1,3	1,9	51,1	1	10	11	2	1	-	-
jiný nebo kombin. zdroj	6	13,3	15	2,50	0,2	0,4	40,3	-	3	3	-	-	-	-
bez teplé vody	4	8,9	5	1,25	0,1	0,2	25,8	3	1	-	-	-	-	-
nezjištěno	-	-	-	X	-	-	X	-	-	-	-	-	-	-
celkem	45	100,0	118	2,62	2,3	3,4	52,0	4	18	19	2	2	-	-

7. Ostatní budovy

Tab. č. 357 Trvale obydlené byty podle velikosti bytu,
podle polohy a technického vybavení bytu a podle druhu domu
a právního důvodu užívání bytu

Semily

Poloha, technické vybavení bytu	Počet bytů		Počet obytných místností 8 m ² a více podl. pl.		Plocha bytů v tis. m ²		Průměrná obytná plocha na 1 byt v m ²	Byty podle počtu obytných místností						
	celkem	%	celkem	průměr na 1 byt	obytná	celková		1 obytn. místnost	2 pokoje	3 pokoje	4 pokoje	5+ pokojů	nezjištěno	
6. Převládající způsob vytápění														
ústřední topení celkem	18	40,0	51	2,83	1,0	1,5	57,3	1	8	6	2	1	-	-
kotelna mimo dům	-	-	-	X	-	-	X	-	-	-	-	-	-	-
kotelna v domě	18	40,0	51	2,83	1,0	1,5	57,3	1	8	6	2	1	-	-
z toho:														
na pevná paliva	4	8,9	10	2,50	0,2	0,2	39,3	-	2	2	-	-	-	-
etážové topení celkem	16	35,6	44	2,75	0,8	1,3	52,9	-	6	9	-	1	-	-
z toho:														
na plyn	16	35,6	44	2,75	0,8	1,3	52,9	-	6	9	-	1	-	-
na elektřinu	-	-	-	X	-	-	X	-	-	-	-	-	-	-
na pevná paliva	-	-	-	X	-	-	X	-	-	-	-	-	-	-
kamna celkem	9	20,0	20	2,22	0,4	0,6	46,2	2	3	4	-	-	-	-
z toho:														
na plyn	-	-	-	X	-	-	X	-	-	-	-	-	-	-
na elektřinu	8	17,8	19	2,38	0,4	0,5	46,3	1	3	4	-	-	-	-
na pevná paliva	1	2,2	1	1,00	0,0	0,1	46,0	1	-	-	-	-	-	-
jiný n. komb. způsob	2	4,4	3	1,50	0,0	0,1	23,0	1	1	-	-	-	-	-
nezjištěno	-	-	-	X	-	-	X	-	-	-	-	-	-	-
celkem	45	100,0	118	2,62	2,3	3,4	52,0	4	18	19	2	2	-	-
7. Koupelna (sprchový kout)														
v bytě	38	84,4	106	2,79	2,1	3,0	55,3	1	15	18	2	2	-	-
mimo byt														
vlastní	2	4,4	4	2,00	0,1	0,1	44,0	-	2	-	-	-	-	-
společná	1	2,2	3	3,00	0,0	0,1	46,0	-	-	1	-	-	-	-
bez koupelny a sprch. koutu	4	8,9	5	1,25	0,1	0,2	25,8	3	1	-	-	-	-	-
nezjištěno	-	-	-	X	-	-	X	-	-	-	-	-	-	-
celkem	45	100,0	118	2,62	2,3	3,4	52,0	4	18	19	2	2	-	-
8. Záchod														
splachovací v bytě	36	80,0	102	2,83	2,0	2,9	56,0	1	13	18	2	2	-	-
splach. mimo byt														
vlastní	3	6,7	6	2,00	0,1	0,2	45,0	-	3	-	-	-	-	-
společný	4	8,9	7	1,75	0,1	0,2	30,0	2	1	1	-	-	-	-
splach. mimo dům	-	-	-	X	-	-	X	-	-	-	-	-	-	-
bez splachování	2	4,4	3	1,50	0,1	0,1	34,5	1	1	-	-	-	-	-
nezjištěno	-	-	-	X	-	-	X	-	-	-	-	-	-	-
celkem	45	100,0	118	2,62	2,3	3,4	52,0	4	18	19	2	2	-	-
Z počtu bytů:														
koupelna i záchod v bytě	36	80,0	102	2,83	2,0	2,9	56,0	1	13	18	2	2	-	-
jen záchod v bytě	-	-	-	X	-	-	X	-	-	-	-	-	-	-
jen koupelna v bytě	2	4,4	4	2,00	0,1	0,1	43,5	-	2	-	-	-	-	-
Byty I. kategorie	37	82,2	104	2,81	2,1	3,0	56,9	1	14	18	2	2	-	-
Byty II. kategorie	4	8,9	8	2,00	0,1	0,2	26,0	-	4	-	-	-	-	-

8. Domovní fond úhrnem

Tab. č. 357 Trvale obydlené byty podle velikosti bytu,
podle polohy a technického vybavení bytu a podle druhu domu
a právního důvodu užívání bytu

Semily

Poloha, technické vybavení bytu	Počet bytů		Počet obytných místností 8 m ² a více podl. pl.		Plocha bytů v tis. m ²		Průměrná obytná plocha na 1 byt v m ²	Byty podle počtu obytných místností						
	celkem	%	celkem	průměr na 1 byt	obytná	celková		1 obytn. místnost	2 pokoje	3 pokoje	4 pokoje	5+ pokojů	nezjištěno	
1. Poloha bytu podle podlaží														
přízemí	745	21,8	1758	2,37	31,9	49,0	43,0	137	291	240	59	16	2	
přízemí a 1. poschodí	570	16,7	2066	3,63	40,3	61,5	70,8	28	91	146	159	145	1	
1. poschodí	745	21,8	1796	2,41	32,5	48,9	43,6	119	311	244	42	29	-	
2. poschodí	470	13,8	1106	2,35	19,0	28,6	40,3	87	186	157	27	13	-	
3. poschodí	240	7,0	604	2,52	9,7	14,5	40,5	39	75	97	21	8	-	
4. poschodí	196	5,7	474	2,43	7,7	11,5	39,4	37	74	58	17	9	1	
5. - 7. poschodí	317	9,3	806	2,54	12,6	19,1	39,9	60	100	103	34	20	-	
8. - 11. poschodí	76	2,2	161	2,12	2,6	3,9	33,7	22	28	22	3	1	-	
12. a vyšší poschodí	27	0,8	62	2,30	1,0	1,5	36,0	4	11	12	-	-	-	
suterén, sklep	15	0,4	28	1,87	0,6	0,8	37,5	6	5	4	-	-	-	
nezjištěno	16	0,5	13	2,17	0,2	0,3	30,7	2	2	1	1	-	10	
celkem	3417	100,0	8874	2,61	158,0	239,7	46,4	541	1174	1084	363	241	14	
2. Plyn														
zaveden	2838	83,1	7461	2,63	130,4	197,0	46,0	373	1018	974	282	189	2	
bez plynu	558	16,3	1384	2,49	27,1	42,0	48,7	165	154	107	79	51	2	
nezjištěno	21	0,6	29	2,64	0,5	0,7	46,7	3	2	3	2	1	10	
celkem	3417	100,0	8874	2,61	158,0	239,7	46,4	541	1174	1084	363	241	14	
3. Vodovod														
v bytě	3382	99,0	8837	2,62	157,3	238,7	46,6	526	1166	1082	363	241	4	
mimo byt	4	0,1	5	1,25	0,1	0,1	19,3	3	1	-	-	-	-	
bez vodovodu	17	0,5	26	1,53	0,5	0,8	31,1	9	7	1	-	-	-	
nezjištěno	14	0,4	6	1,50	0,1	0,1	17,3	3	-	1	-	-	10	
celkem	3417	100,0	8874	2,61	158,0	239,7	46,4	541	1174	1084	363	241	14	
z toho:														
voda a plyn v bytě	2838	83,1	7461	2,63	130,4	197,0	46,0	373	1018	974	282	189	2	
4. Kanalizace														
přípoj na kanaliz. síť	2635	77,1	6708	2,55	115,4	174,2	43,9	403	959	878	235	154	6	
domácí čistička odp. vod	51	1,5	175	3,43	3,5	5,4	68,5	2	12	16	9	12	-	
žumpa, jímka	719	21,0	1981	2,77	38,9	59,8	54,3	131	202	189	119	75	3	
bez kanalizace a jímky	4	0,1	4	1,00	0,1	0,1	13,8	4	-	-	-	-	-	
nezjištěno	8	0,2	6	2,00	0,2	0,2	53,7	1	1	1	-	-	5	
celkem	3417	100,0	8874	2,61	158,0	239,7	46,4	541	1174	1084	363	241	14	
5. Teplá voda														
zdroj mimo budovu	924	27,0	2457	2,66	37,9	57,1	41,0	165	238	332	122	66	1	
el. bojler, průtok. ohřivač	648	19,0	1687	2,61	33,3	51,7	51,5	165	177	139	101	65	1	
plynový bojler, průtok. ohřivač	1582	46,3	4085	2,58	74,2	111,8	46,9	157	672	550	116	87	-	
jiný nebo kombin. zdroj	150	4,4	464	3,09	8,8	13,1	58,4	7	49	51	23	20	-	
bez teplé vody	94	2,8	169	1,80	3,7	5,8	39,0	44	35	11	1	3	-	
nezjištěno	19	0,6	12	1,71	0,2	0,3	23,6	3	3	1	-	-	12	
celkem	3417	100,0	8874	2,61	158,0	239,7	46,4	541	1174	1084	363	241	14	

8. Domovní fond úhrnem

Tab. č. 357 Trvale obydlené byty podle velikosti bytu,
podle polohy a technického vybavení bytu a podle druhu domu
a právního důvodu užívání bytu

Semily

Poloha, technické vybavení bytu	Počet bytů		Počet obytných místností 8 m ² a více podl. pl.		Plocha bytů v tis. m ²		Průměrná obytná plocha na 1 byt v m ²	Byty podle počtu obytných místností						
	celkem	%	celkem	průměr na 1 byt	obytná	celková		1 obytn. místnost	2 pokoje	3 pokoje	4 pokoje	5+ pokojů	nezjištěno	
6. Převládající způsob vytápění														
ústřední topení celkem	2141	62,7	5956	2,78	103,0	155,8	48,1	242	732	683	278	205	1	
kotelna mimo dům	1276	37,3	3242	2,54	50,7	76,5	39,8	175	492	419	122	67	1	
kotelna v domě	865	25,3	2714	3,14	52,2	79,3	60,4	67	240	264	156	138	-	
z toho:														
na pevná paliva	221	6,5	722	3,27	13,8	21,2	62,4	10	58	71	42	40	-	
etážové topení celkem	575	16,8	1548	2,69	28,1	41,6	48,8	50	159	303	46	17	-	
z toho:														
na plyn	555	16,2	1485	2,68	26,9	39,8	48,5	50	151	298	42	14	-	
na elektřinu	3	0,1	11	3,67	0,2	0,3	76,3	-	1	1	-	1	-	
na pevná paliva	17	0,5	52	3,06	0,9	1,4	53,3	-	7	4	4	2	-	
kamna celkem	594	17,4	1159	1,95	22,9	36,2	38,6	221	247	77	34	14	1	
z toho:														
na plyn	343	10,0	595	1,73	11,6	18,4	33,8	143	160	31	7	2	-	
na elektřinu	144	4,2	355	2,47	6,8	10,6	47,5	36	46	32	21	9	-	
na pevná paliva	107	3,1	209	1,97	4,5	7,2	42,3	42	41	14	6	3	1	
jiný n. komb. způsob	87	2,5	198	2,28	3,9	5,9	44,6	24	33	20	5	5	-	
nezjištěno	20	0,6	13	1,63	0,2	0,3	22,5	4	3	1	-	-	12	
celkem	3417	100,0	8874	2,61	158,0	239,7	46,4	541	1174	1084	363	241	14	
7. Koupelna (sprchový kout)														
v bytě	3204	93,8	8483	2,65	150,1	227,5	46,9	458	1102	1053	354	235	2	
mimo byt														
vlastní	51	1,5	125	2,45	2,6	4,0	50,3	9	24	11	3	4	-	
společná	57	1,7	122	2,14	2,5	3,7	43,1	19	22	9	5	2	-	
bez koupelny a sprch. koutu	84	2,5	126	1,50	2,6	4,1	30,8	52	23	8	1	-	-	
nezjištěno	21	0,6	18	2,00	0,3	0,4	28,3	3	3	3	-	-	12	
celkem	3417	100,0	8874	2,61	158,0	239,7	46,4	541	1174	1084	363	241	14	
8. Záchod														
splachovací v bytě	3135	91,7	8285	2,64	146,3	221,7	46,7	457	1070	1035	340	231	2	
splach. mimo byt														
vlastní	135	4,0	319	2,36	6,3	9,6	46,8	34	51	28	15	7	-	
společný	55	1,6	110	2,00	2,1	3,1	38,1	16	26	10	3	-	-	
splach. mimo dům	1	0,0	1	1,00	0,0	0,0	23,0	1	-	-	-	-	-	
bez splachování	72	2,1	148	2,06	3,1	5,0	43,2	29	25	10	5	3	-	
nezjištěno	19	0,6	11	1,57	0,2	0,3	23,0	4	2	1	-	-	12	
celkem	3417	100,0	8874	2,61	158,0	239,7	46,4	541	1174	1084	363	241	14	
Z počtu bytů:														
koupelna i záchod v bytě	3095	90,6	8218	2,66	144,9	219,6	46,8	434	1059	1031	339	230	2	
jen záchod v bytě	40	1,2	67	1,68	1,4	2,1	34,6	23	11	4	1	1	-	
jen koupelna v bytě	109	3,2	265	2,43	5,2	7,9	48,0	24	43	22	15	5	-	
Byty I. kategorie	3066	89,7	8168	2,66	144,1	218,0	47,0	426	1041	1028	341	229	1	
Byty II. kategorie	219	6,4	473	2,17	9,2	14,3	42,1	65	90	38	16	9	1	

1. Rodinné domy

Tab. č. 358 Trvale obydlené byty podle počtu cenzových domácností a bydlících osob, podle úrovněvých ukazatelů bydlení a podle druhu domu a právního důvodu užívání bytu

Semily

Úrovněvých ukazatele bydlení	Byty s 1 cenzovou domácností								Byty se 2 a více cenzovými domácnostmi								
	v tom s počtem bydlících osob								celkem	v tom s počtem bydlících osob							celkem
	1	2	3	4	5	6	7+	2		3	4	5	6	7+			
1. Byty s počtem obyt. místností 4 m2 a více podl. pl. celkem	250	287	160	191	49	7	4	948	14	27	27	30	24	11	133		
1 místnost	33	17	1	4	2	-	-	57	-	-	-	-	-	-	-		
2	101	84	30	23	4	1	-	243	3	4	3	6	1	-	17		
3	57	91	50	45	4	2	4	253	4	10	10	6	7	1	38		
4	30	61	45	56	13	2	-	207	3	9	9	7	5	4	37		
5	13	26	19	46	17	1	-	122	2	3	2	9	7	1	24		
6	5	3	11	12	8	-	-	39	1	1	1	2	2	2	9		
7	2	4	1	5	1	1	-	14	-	-	1	-	-	2	3		
8 a více	1	1	3	-	-	-	-	5	-	-	1	-	2	1	4		
nezjištěno	8	-	-	-	-	-	-	8	1	-	-	-	-	-	1		
2. Byty s počtem obyt. místností 8 m2 a více podl. pl. celkem	250	287	160	191	49	7	4	948	14	27	27	30	24	11	133		
1 místnost	45	22	6	4	2	-	1	80	-	-	-	1	-	-	1		
2	109	97	39	28	6	1	-	280	6	6	5	8	2	-	27		
3	46	102	51	54	5	3	3	264	2	10	9	7	7	1	36		
4	29	47	39	53	14	1	-	183	2	8	9	6	4	4	33		
5	8	16	15	40	14	2	-	95	2	2	1	7	7	1	20		
6	3	1	8	9	8	-	-	29	1	1	1	1	3	5	12		
7	2	2	1	3	-	-	-	8	-	-	1	-	-	-	1		
8 a více	-	-	1	-	-	-	-	1	-	-	1	-	1	-	2		
nezjištěno	8	-	-	-	-	-	-	8	1	-	-	-	-	-	1		
3. Obytná plocha na osobu v m2 celkem	250	287	160	191	49	7	4	948	14	27	27	30	24	11	133		
- 9,9	1	5	7	20	3	2	2	40	-	1	3	7	5	2	18		
10,0 - 14,9	2	15	34	44	17	3	2	117	2	7	11	9	9	8	46		
15,0 - 19,9	5	38	36	54	17	2	-	152	2	4	5	9	7	-	27		
20,0 - 24,9	13	64	38	41	9	-	-	165	1	7	1	5	3	1	18		
25,0 - 29,9	28	68	20	20	1	-	-	137	4	5	3	-	-	-	12		
30,0 a více	193	97	25	12	2	-	-	329	4	3	4	-	-	-	11		
nezjištěno	8	-	-	-	-	-	-	8	1	-	-	-	-	-	1		
4. Počet osob na 1 obytnou místnost 8 m2 a více podl. pl. celkem	250	287	160	191	49	7	4	948	14	27	27	30	24	11	133		
- 0,49	88	19	2	-	-	-	-	109	3	-	1	-	-	-	4		
0,50	109	47	8	-	-	-	-	164	2	1	-	-	-	-	3		
0,51 - 0,74	-	102	15	12	-	-	-	129	2	2	2	-	-	-	6		
0,75 - 0,99	-	-	39	40	8	-	-	87	-	8	1	1	1	-	11		
1,00	45	97	51	53	14	-	-	260	6	10	9	7	3	-	35		
1,01 - 1,49	-	-	-	54	14	2	-	70	-	-	9	6	7	2	24		
1,50	-	-	39	-	-	1	-	40	-	6	-	-	4	3	13		
1,51 - 1,99	-	-	-	-	5	-	-	5	-	-	-	7	-	5	12		
2,00	-	22	-	28	-	3	-	53	-	-	5	-	7	-	12		
2,01+	-	-	6	4	8	1	4	23	-	-	-	9	2	1	12		
nezjištěno	8	-	-	-	-	-	-	8	1	-	-	-	-	-	1		

2. Bytové domy - byty v osobním vlastnictví

Tab. č. 358 Trvale obydlené byty podle počtu cenzových domácností a bydlících osob, podle úrovněvých ukazatelů bydlení a podle druhu domu a právního důvodu užívání bytu

Semily

Úrovněvých ukazatele bydlení	Byty s 1 cenzovou domácností								Byty se 2 a více cenzovými domácnostmi						
	v tom s počtem bydlících osob							celkem	v tom s počtem bydlících osob						celkem
	1	2	3	4	5	6	7+		2	3	4	5	6	7+	
1. Byty s počtem obytl. místností	85	92	39	23	5	-	-	244	4	7	7	5	5	-	28
4 m2 a více podl. pl. celkem	20	7	2	1	-	-	-	30	1	-	-	-	-	-	1
1 místnost	39	25	10	11	-	-	-	85	1	3	1	-	1	-	6
2	23	57	27	11	5	-	-	123	2	3	6	4	2	-	17
3	3	2	-	-	-	-	-	5	-	-	-	-	1	-	1
4	-	-	-	-	-	-	-	-	-	1	-	-	1	-	2
5	-	-	-	-	-	-	-	-	-	-	-	1	-	-	1
6	-	1	-	-	-	-	-	1	-	-	-	-	-	-	-
7	-	-	-	-	-	-	-	-	-	-	-	-	-	-	-
8 a více	-	-	-	-	-	-	-	-	-	-	-	-	-	-	-
nezjištěno	-	-	-	-	-	-	-	-	-	-	-	-	-	-	-
2. Byty s počtem obytl. místností	85	92	39	23	5	-	-	244	4	7	7	5	5	-	28
8 m2 a více podl. pl. celkem	21	7	2	1	-	-	-	31	1	-	-	-	-	-	1
1 místnost	38	27	10	11	-	-	-	86	1	3	1	-	1	-	6
2	24	56	27	11	5	-	-	123	2	3	6	4	2	-	17
3	2	1	-	-	-	-	-	3	-	-	-	1	1	-	2
4	-	-	-	-	-	-	-	-	-	1	-	-	1	-	2
5	-	1	-	-	-	-	-	1	-	-	-	-	-	-	-
6	-	-	-	-	-	-	-	-	-	-	-	-	-	-	-
7	-	-	-	-	-	-	-	-	-	-	-	-	-	-	-
8 a více	-	-	-	-	-	-	-	-	-	-	-	-	-	-	-
nezjištěno	-	-	-	-	-	-	-	-	-	-	-	-	-	-	-
3. Obytná plocha na osobu	85	92	39	23	5	-	-	244	4	7	7	5	5	-	28
v m2 celkem	-	3	2	9	5	-	-	19	1	-	1	3	3	-	8
- 9,9	2	4	15	14	-	-	-	35	-	4	5	2	2	-	13
10,0 - 14,9	14	25	22	-	-	-	-	61	1	2	1	-	-	-	4
15,0 - 19,9	2	48	-	-	-	-	-	50	2	1	-	-	-	-	3
20,0 - 24,9	4	8	-	-	-	-	-	12	-	-	-	-	-	-	-
25,0 - 29,9	63	4	-	-	-	-	-	67	-	-	-	-	-	-	-
30,0 a více	-	-	-	-	-	-	-	-	-	-	-	-	-	-	-
nezjištěno	-	-	-	-	-	-	-	-	-	-	-	-	-	-	-
4. Počet osob na 1 obytnou	85	92	39	23	5	-	-	244	4	7	7	5	5	-	28
místnost 8 m2 a více podl. pl.	26	1	-	-	-	-	-	27	-	-	-	-	-	-	-
celkem	38	1	-	-	-	-	-	39	-	-	-	-	-	-	-
- 0,49	-	56	-	-	-	-	-	56	2	1	-	-	-	-	3
0,50	-	-	-	-	-	-	-	-	-	-	-	-	-	-	-
0,51 - 0,74	21	27	27	-	-	-	-	75	1	3	-	-	-	-	4
0,75 - 0,99	-	-	-	-	-	-	-	-	-	-	-	-	-	-	-
1,00	-	-	-	11	-	-	-	11	-	-	6	1	1	-	8
1,01 - 1,49	-	-	10	-	-	-	-	10	-	3	-	-	1	-	4
1,50	-	-	-	-	5	-	-	5	-	-	-	4	-	-	4
1,51 - 1,99	-	7	-	11	-	-	-	18	1	-	1	-	2	-	4
2,00	-	-	2	1	-	-	-	3	-	-	-	-	1	-	1
2,01+	-	-	-	-	-	-	-	-	-	-	-	-	-	-	-
nezjištěno	-	-	-	-	-	-	-	-	-	-	-	-	-	-	-

3. Bytové domy - byty nájemní

Tab. č. 358 Trvale obydlené byty podle počtu cenzových domácností a bydlících osob, podle úrovnových ukazatelů bydlení a podle druhu domu a právního důvodu užívání bytu

Semily

Úrovnové ukazatele bydlení	Byty s 1 cenzovou domácností								Byty se 2 a více cenzovými domácnostmi							
	v tom s počtem bydlících osob							celkem	v tom s počtem bydlících osob							celkem
	1	2	3	4	5	6	7+		2	3	4	5	6	7+		
1. Byty s počtem obytl. místností 4 m2 a více podl. pl. celkem	272	245	144	149	30	9	5	854	21	23	34	13	12	5	108	
1 místnost	154	49	22	16	1	1	1	244	6	1	4	2	1	-	14	
2	77	138	74	69	15	4	3	380	10	17	13	7	5	1	53	
3	34	53	41	59	12	4	1	204	5	5	17	3	5	1	36	
4	4	4	4	5	2	-	-	19	-	-	-	1	1	3	5	
5	-	1	2	-	-	-	-	3	-	-	-	-	-	-	-	
6	-	-	1	-	-	-	-	1	-	-	-	-	-	-	-	
7	-	-	-	-	-	-	-	-	-	-	-	-	-	-	-	
8 a více	1	-	-	-	-	-	-	1	-	-	-	-	-	-	-	
nezjištěno	2	-	-	-	-	-	-	2	-	-	-	-	-	-	-	
2. Byty s počtem obytl. místností 8 m2 a více podl. pl. celkem	272	245	144	149	30	9	5	854	21	23	34	13	12	5	108	
1 místnost	161	55	28	22	1	1	2	270	6	2	4	2	3	-	17	
2	77	138	73	70	17	4	3	382	10	17	13	7	3	1	51	
3	31	49	37	53	10	4	-	184	5	4	17	3	5	2	36	
4	-	2	3	4	2	-	-	11	-	-	-	1	1	2	4	
5	-	1	2	-	-	-	-	3	-	-	-	-	-	-	-	
6	-	-	1	-	-	-	-	1	-	-	-	-	-	-	-	
7	1	-	-	-	-	-	-	1	-	-	-	-	-	-	-	
8 a více	-	-	-	-	-	-	-	-	-	-	-	-	-	-	-	
nezjištěno	2	-	-	-	-	-	-	2	-	-	-	-	-	-	-	
3. Obytná plocha na osobu v m2 celkem	272	245	144	149	30	9	5	854	21	23	34	13	12	5	108	
- 9,9	-	18	24	75	18	9	5	149	3	2	16	11	11	3	46	
10,0 - 14,9	6	36	87	64	10	-	-	203	4	18	13	2	1	2	40	
15,0 - 19,9	54	126	24	8	1	-	-	213	9	3	4	-	-	-	16	
20,0 - 24,9	62	45	5	2	1	-	-	115	3	-	-	-	-	-	3	
25,0 - 29,9	26	12	4	-	-	-	-	42	2	-	1	-	-	-	3	
30,0 a více	122	8	-	-	-	-	-	130	-	-	-	-	-	-	-	
nezjištěno	2	-	-	-	-	-	-	2	-	-	-	-	-	-	-	
4. Počet osob na 1 obytnou místnost 8 m2 a více podl. pl. celkem	272	245	144	149	30	9	5	854	21	23	34	13	12	5	108	
- 0,49	32	1	-	-	-	-	-	33	-	-	-	-	-	-	-	
0,50	77	2	1	-	-	-	-	80	-	-	-	-	-	-	-	
0,51 - 0,74	-	49	2	-	-	-	-	51	5	-	-	-	-	-	5	
0,75 - 0,99	-	-	3	-	-	-	-	3	-	-	-	-	-	-	-	
1,00	161	138	37	4	-	-	-	340	10	4	-	-	-	-	14	
1,01 - 1,49	-	-	-	53	2	-	-	55	-	-	17	1	-	-	18	
1,50	-	-	73	-	-	-	-	73	-	17	-	-	1	-	18	
1,51 - 1,99	-	-	-	-	10	-	-	10	-	-	-	3	-	2	5	
2,00	-	55	-	70	-	4	-	129	6	-	13	-	5	-	24	
2,01+	-	-	28	22	18	5	5	78	-	2	4	9	6	3	24	
nezjištěno	2	-	-	-	-	-	-	2	-	-	-	-	-	-	-	

4. Bytové domy - byty družstevní

Tab. č. 358 Trvale obydlené byty podle počtu cenzových domácností a bydlících osob, podle úrovněvých ukazatelů bydlení a podle druhu domu a právního důvodu užívání bytu

Semily

Úrovněvých ukazatele bydlení	Byty s 1 cenzovou domácností								Byty se 2 a více cenzovými domácnostmi							
	v tom s počtem bydlících osob								celkem	v tom s počtem bydlících osob						celkem
	1	2	3	4	5	6	7+	2		3	4	5	6	7+		
1. Byty s počtem obyt. místností 4 m2 a více podl. pl. celkem	171	180	164	156	25	5	-	701	8	16	26	11	4	2	67	
1 místnost	65	3	-	1	1	-	-	70	1	-	1	-	-	-	2	
2	65	76	58	29	5	-	-	233	3	5	4	2	1	-	15	
3	34	76	66	86	12	2	-	276	4	6	11	6	1	1	29	
4	4	14	26	23	4	2	-	73	-	5	6	3	1	1	16	
5	3	11	13	17	3	1	-	48	-	-	4	-	1	-	5	
6	-	-	-	-	-	-	-	-	-	-	-	-	-	-	-	
7	-	-	-	-	-	-	-	-	-	-	-	-	-	-	-	
8 a více	-	-	-	-	-	-	-	-	-	-	-	-	-	-	-	
nezjištěno	-	-	1	-	-	-	-	1	-	-	-	-	-	-	-	
2. Byty s počtem obyt. místností 8 m2 a více podl. pl. celkem	171	180	164	156	25	5	-	701	8	16	26	11	4	2	67	
1 místnost	67	4	2	1	1	-	-	75	1	-	1	-	-	-	2	
2	65	83	61	30	5	-	-	244	3	5	4	2	1	-	15	
3	33	73	63	88	12	2	-	271	4	6	11	6	2	1	30	
4	3	12	24	20	4	2	-	65	-	5	6	3	-	1	15	
5	3	8	13	17	3	1	-	45	-	-	4	-	1	-	5	
6	-	-	-	-	-	-	-	-	-	-	-	-	-	-	-	
7	-	-	-	-	-	-	-	-	-	-	-	-	-	-	-	
8 a více	-	-	-	-	-	-	-	-	-	-	-	-	-	-	-	
nezjištěno	-	-	1	-	-	-	-	1	-	-	-	-	-	-	-	
3. Obytná plocha na osobu v m2 celkem	171	180	164	156	25	5	-	701	8	16	26	11	4	2	67	
- 9,9	-	3	7	29	21	2	-	62	1	-	4	10	2	2	19	
10,0 - 14,9	-	9	62	104	4	3	-	182	2	6	16	1	2	-	27	
15,0 - 19,9	66	75	67	23	-	-	-	231	1	7	6	-	-	-	14	
20,0 - 24,9	4	70	26	-	-	-	-	100	4	3	-	-	-	-	7	
25,0 - 29,9	6	10	1	-	-	-	-	17	-	-	-	-	-	-	-	
30,0 a více	95	13	-	-	-	-	-	108	-	-	-	-	-	-	-	
nezjištěno	-	-	1	-	-	-	-	1	-	-	-	-	-	-	-	
4. Počet osob na 1 obytnou místnost 8 m2 a více podl. pl. celkem	171	180	164	156	25	5	-	701	8	16	26	11	4	2	67	
- 0,49	39	8	-	-	-	-	-	47	-	-	-	-	-	-	-	
0,50	65	12	-	-	-	-	-	77	-	-	-	-	-	-	-	
0,51 - 0,74	-	73	13	-	-	-	-	86	4	-	-	-	-	-	4	
0,75 - 0,99	-	-	24	17	-	-	-	41	-	5	4	-	-	-	9	
1,00	67	83	63	20	3	-	-	236	3	6	6	-	-	-	15	
1,01 - 1,49	-	-	-	88	4	1	-	93	-	-	11	3	1	-	15	
1,50	-	-	61	-	-	2	-	63	-	5	-	-	-	-	5	
1,51 - 1,99	-	-	-	-	12	-	-	12	-	-	-	6	-	1	7	
2,00	-	4	-	30	-	2	-	36	1	-	4	-	2	-	7	
2,01+	-	-	2	1	6	-	-	9	-	-	1	2	1	1	5	
nezjištěno	-	-	1	-	-	-	-	1	-	-	-	-	-	-	-	

5. Bytové domy - byty členů družstva založeného
v průběhu privatizace

Tab. č. 358 Trvale obydlené byty podle počtu cenзовých
domácností a bydlících osob, podle úrovnových ukazatelů bydlení
a podle druhu domu a právního důvodu užívání bytu

Semily

Úrovnové ukazatele bydlení	Byty s 1 cenovou domácností								Byty se 2 a více cenovými domácnostmi						
	v tom s počtem bydlících osob							celkem	v tom s počtem bydlících osob						celkem
	1	2	3	4	5	6	7+		2	3	4	5	6	7+	
1. Byty s počtem obyt. místností 4 m2 a více podl. pl. celkem	28	27	39	45	11	-	1	151	4	8	12	3	6	1	34
1 místnost	17	1	-	-	-	-	-	18	1	-	1	-	-	-	2
2	3	6	11	3	-	-	-	23	1	1	1	1	-	-	4
3	6	15	16	20	8	-	-	65	2	5	5	1	1	-	14
4	1	3	11	14	2	-	-	31	-	2	4	-	3	-	9
5	1	2	1	7	1	-	1	13	-	-	1	1	2	1	5
6	-	-	-	1	-	-	-	1	-	-	-	-	-	-	-
7	-	-	-	-	-	-	-	-	-	-	-	-	-	-	-
8 a více nezjištěno	-	-	-	-	-	-	-	-	-	-	-	-	-	-	-
2. Byty s počtem obyt. místností 8 m2 a více podl. pl. celkem	28	27	39	45	11	-	1	151	4	8	12	3	6	1	34
1 místnost	17	2	-	-	-	-	-	19	2	-	1	-	-	-	3
2	3	7	12	3	1	-	-	26	-	1	1	1	-	-	3
3	7	16	17	22	7	-	-	69	2	5	5	1	2	-	15
4	1	2	10	14	2	-	-	29	-	2	4	-	3	-	9
5	-	-	-	6	1	-	1	8	-	-	1	1	1	1	4
6	-	-	-	-	-	-	-	-	-	-	-	-	-	-	-
7	-	-	-	-	-	-	-	-	-	-	-	-	-	-	-
8 a více nezjištěno	-	-	-	-	-	-	-	-	-	-	-	-	-	-	-
3. Obytná plocha na osobu v m2 celkem	28	27	39	45	11	-	1	151	4	8	12	3	6	1	34
- 9,9	-	2	-	4	4	-	1	11	1	-	2	2	1	1	7
10,0 - 14,9	-	-	12	24	7	-	-	43	1	1	6	1	5	-	14
15,0 - 19,9	13	6	20	17	-	-	-	56	-	5	4	-	-	-	9
20,0 - 24,9	3	16	6	-	-	-	-	25	1	2	-	-	-	-	3
25,0 - 29,9	1	1	1	-	-	-	-	3	-	-	-	-	-	-	-
30,0 a více nezjištěno	11	2	-	-	-	-	-	13	1	-	-	-	-	-	1
4. Počet osob na 1 obytnou místnost 8 m2 a více podl. pl. celkem	28	27	39	45	11	-	1	151	4	8	12	3	6	1	34
- 0,49	8	-	-	-	-	-	-	8	-	-	-	-	-	-	-
0,50	3	2	-	-	-	-	-	5	-	-	-	-	-	-	-
0,51 - 0,74	-	16	-	-	-	-	-	16	2	-	-	-	-	-	2
0,75 - 0,99	-	-	10	6	-	-	-	16	-	2	1	-	-	-	3
1,00	17	7	17	14	1	-	-	56	-	5	4	1	-	-	10
1,01 - 1,49	-	-	-	22	2	-	1	25	-	-	5	-	1	-	6
1,50	-	-	12	-	-	-	-	12	-	1	-	-	3	-	4
1,51 - 1,99	-	-	-	-	7	-	-	7	-	-	-	1	-	-	1
2,00	-	2	-	3	-	-	-	5	2	-	1	-	2	1	6
2,01+	-	-	-	-	1	-	-	1	-	-	1	1	-	-	2
nezjištěno	-	-	-	-	-	-	-	-	-	-	-	-	-	-	-

6. Bytové domy - byty ostatní

Tab. č. 358 Trvale obydlené byty podle počtu cenzových domácností a bydlících osob, podle úrovněových ukazatelů bydlení a podle druhu domu a právního důvodu užívání bytu

Semily

Úrovněové ukazatele bydlení	Byty s 1 cenzovou domácností								Byty se 2 a více cenzovými domácnostmi						
	v tom s počtem bydlících osob							celkem	v tom s počtem bydlících osob						celkem
	1	2	3	4	5	6	7+		2	3	4	5	6	7+	
1. Byty s počtem obytl. místností	36	20	17	14	4	-	1	92	4	2	3	1	2	-	12
4 m2 a více podl. pl. celkem	17	6	4	2	-	-	-	29	2	-	-	-	-	-	2
1 místnost	14	3	7	7	1	-	-	32	-	1	1	-	1	-	3
2	4	8	5	3	1	-	1	22	2	-	2	-	1	-	5
3	-	2	1	2	-	-	-	5	-	1	-	1	-	-	2
4	-	-	-	-	2	-	-	2	-	-	-	-	-	-	-
5	-	-	-	-	-	-	-	-	-	-	-	-	-	-	-
6	-	-	-	-	-	-	-	-	-	-	-	-	-	-	-
7	-	-	-	-	-	-	-	-	-	-	-	-	-	-	-
8 a více	-	-	-	-	-	-	-	-	-	-	-	-	-	-	-
nezjištěno	1	1	-	-	-	-	-	2	-	-	-	-	-	-	-
2. Byty s počtem obytl. místností	36	20	17	14	4	-	1	92	4	2	3	1	2	-	12
8 m2 a více podl. pl. celkem	20	7	6	2	-	-	-	35	2	-	1	-	-	-	3
1 místnost	13	5	6	7	1	-	-	32	-	1	2	-	1	-	4
2	2	5	4	3	2	-	1	17	2	-	-	-	1	-	3
3	-	2	1	2	-	-	-	5	-	1	-	1	-	-	2
4	-	-	-	-	1	-	-	1	-	-	-	-	-	-	-
5	-	-	-	-	-	-	-	-	-	-	-	-	-	-	-
6	-	-	-	-	-	-	-	-	-	-	-	-	-	-	-
7	-	-	-	-	-	-	-	-	-	-	-	-	-	-	-
8 a více	-	-	-	-	-	-	-	-	-	-	-	-	-	-	-
nezjištěno	1	1	-	-	-	-	-	2	-	-	-	-	-	-	-
3. Obytná plocha na osobu	36	20	17	14	4	-	1	92	4	2	3	1	2	-	12
v m2 celkem	-	1	5	6	1	-	-	13	1	-	-	-	1	-	2
- 9,9	4	4	3	4	1	-	1	17	1	-	3	-	1	-	5
10,0 - 14,9	7	5	8	1	1	-	-	22	-	1	-	1	-	-	2
15,0 - 19,9	4	2	-	2	-	-	-	8	2	-	-	-	-	-	2
20,0 - 24,9	2	4	-	1	-	-	-	7	-	1	-	-	-	-	1
25,0 - 29,9	18	3	1	-	1	-	-	23	-	-	-	-	-	-	-
30,0 a více	1	1	-	-	-	-	-	2	-	-	-	-	-	-	-
nezjištěno	-	-	-	-	-	-	-	-	-	-	-	-	-	-	-
4. Počet osob na 1 obytnou	36	20	17	14	4	-	1	92	4	2	3	1	2	-	12
místnost 8 m2 a více podl. pl.	-	-	-	-	-	-	-	-	-	-	-	-	-	-	-
celkem	2	-	-	-	-	-	-	2	-	-	-	-	-	-	-
- 0,49	13	2	-	-	-	-	-	15	-	-	-	-	-	-	-
0,50	-	5	-	-	-	-	-	5	2	-	-	-	-	-	2
0,51 - 0,74	-	-	1	-	-	-	-	1	-	1	-	-	-	-	1
0,75 - 0,99	20	5	4	2	1	-	-	32	-	-	-	-	-	-	-
1,00	-	-	-	3	-	-	-	3	-	-	-	1	-	-	1
1,01 - 1,49	-	-	6	-	-	-	-	6	-	1	-	-	-	-	1
1,50	-	-	-	-	2	-	-	2	-	-	-	-	-	-	-
1,51 - 1,99	-	7	-	7	-	-	-	14	2	-	2	-	1	-	5
2,00	-	-	6	2	1	-	1	10	-	-	1	-	1	-	2
2,01+	1	1	-	-	-	-	-	2	-	-	-	-	-	-	-
nezjištěno	-	-	-	-	-	-	-	-	-	-	-	-	-	-	-

7. Ostatní budovy

Tab. č. 358 Trvale obydlené byty podle počtu cenzových domácností a bydlících osob, podle úrovněových ukazatelů bydlení a podle druhu domu a právního důvodu užívání bytu

Semily

Úrovněové ukazatele bydlení	Byty s 1 cenzovou domácností								Byty se 2 a více cenzovými domácnostmi						
	v tom s počtem bydlících osob							celkem	v tom s počtem bydlících osob						celkem
	1	2	3	4	5	6	7+		2	3	4	5	6	7+	
1. Byty s počtem obyt. místností	10	8	10	9	2	-	1	40	-	-	4	-	1	-	5
4 m2 a více podl. pl. celkem	1	1	1	-	-	-	-	3	-	-	-	-	-	-	-
1 místnost	5	6	1	2	-	-	-	14	-	-	2	-	-	-	2
2	4	1	5	6	1	-	1	18	-	-	1	-	1	-	2
3	-	-	2	-	-	-	-	2	-	-	1	-	-	-	1
4	-	-	-	1	1	-	-	2	-	-	-	-	-	-	-
5	-	-	-	-	-	-	-	-	-	-	-	-	-	-	-
6	-	-	-	-	-	-	-	-	-	-	-	-	-	-	-
7	-	-	-	-	-	-	-	-	-	-	-	-	-	-	-
8 a více	-	-	1	-	-	-	-	1	-	-	-	-	-	-	-
nezjištěno	-	-	-	-	-	-	-	-	-	-	-	-	-	-	-
2. Byty s počtem obyt. místností	10	8	10	9	2	-	1	40	-	-	4	-	1	-	5
8 m2 a více podl. pl. celkem	2	1	1	-	-	-	-	4	-	-	-	-	-	-	-
1 místnost	5	6	2	2	-	-	-	15	-	-	3	-	-	-	3
2	3	1	4	7	1	-	1	17	-	-	1	-	1	-	2
3	-	-	2	-	-	-	-	2	-	-	-	-	-	-	-
4	-	-	-	-	1	-	-	1	-	-	-	-	-	-	-
5	-	-	-	-	-	-	-	-	-	-	-	-	-	-	-
6	-	-	-	-	-	-	-	-	-	-	-	-	-	-	-
7	-	-	-	-	-	-	-	-	-	-	-	-	-	-	-
8 a více	-	-	1	-	-	-	-	1	-	-	-	-	-	-	-
nezjištěno	-	-	-	-	-	-	-	-	-	-	-	-	-	-	-
3. Obytná plocha na osobu	10	8	10	9	2	-	1	40	-	-	4	-	1	-	5
v m2 celkem	-	1	-	1	1	-	1	4	-	-	1	-	-	-	1
- 9,9	-	2	3	3	-	-	-	8	-	-	3	-	1	-	4
10,0 - 14,9	1	2	3	4	1	-	-	11	-	-	-	-	-	-	-
15,0 - 19,9	3	2	2	1	-	-	-	8	-	-	-	-	-	-	-
20,0 - 24,9	-	-	1	-	-	-	-	1	-	-	-	-	-	-	-
25,0 - 29,9	6	1	1	-	-	-	-	8	-	-	-	-	-	-	-
30,0 a více	-	-	-	-	-	-	-	-	-	-	-	-	-	-	-
nezjištěno	-	-	-	-	-	-	-	-	-	-	-	-	-	-	-
4. Počet osob na 1 obytnou	10	8	10	9	2	-	1	40	-	-	4	-	1	-	5
místnost 8 m2 a více podl. pl.	3	-	1	-	-	-	-	4	-	-	-	-	-	-	-
celkem	5	-	-	-	-	-	-	5	-	-	-	-	-	-	-
- 0,49	-	1	-	-	-	-	-	1	-	-	-	-	-	-	-
0,50	-	-	2	-	-	-	-	2	-	-	-	-	-	-	-
0,51 - 0,74	2	6	4	-	1	-	-	13	-	-	-	-	-	-	-
0,75 - 0,99	-	-	-	7	-	-	-	7	-	-	1	-	-	-	1
1,00	-	-	2	-	-	-	-	2	-	-	-	-	-	-	-
1,01 - 1,49	-	-	-	-	1	-	-	1	-	-	-	-	-	-	-
1,50	-	1	-	2	-	-	-	3	-	-	3	-	1	-	4
1,51 - 1,99	-	-	1	-	-	-	-	2	-	-	-	-	-	-	-
2,00	-	-	-	-	-	-	-	-	-	-	-	-	-	-	-
2,01+	-	-	-	-	-	-	-	-	-	-	-	-	-	-	-
nezjištěno	-	-	-	-	-	-	-	-	-	-	-	-	-	-	-

8. Domovní fond úhrnem

Tab. č. 358 Trvale obydlené byty podle počtu cenových domácností a bydlících osob, podle úrovnových ukazatelů bydlení a podle druhu domu a právního důvodu užívání bytu

Semily

Úrovnové ukazatele bydlení	Byty s 1 cenovou domácností								Byty se 2 a více cenovými domácnostmi								
	v tom s počtem bydlících osob								celkem	v tom s počtem bydlících osob							celkem
	1	2	3	4	5	6	7+	2		3	4	5	6	7+			
1. Byty s počtem obyt. místností 4 m2 a více podl. pl. celkem	852	859	573	587	126	21	12	3030	55	83	113	63	54	19	387		
1 místnost	307	84	30	24	4	1	1	451	11	1	6	2	1	-	21		
2	304	338	191	144	25	5	3	1010	18	31	25	16	9	1	100		
3	162	301	210	230	43	8	7	961	19	29	52	20	18	3	141		
4	42	86	89	100	21	4	-	342	3	17	20	12	11	8	71		
5	17	40	35	71	24	2	1	190	2	4	7	10	11	2	36		
6	5	3	12	13	8	-	-	41	1	1	1	3	2	2	10		
7	2	5	1	5	1	1	-	15	-	-	1	-	-	2	3		
8 a více	2	1	4	-	-	-	-	7	-	-	1	-	2	1	4		
nezjištěno	11	1	1	-	-	-	-	13	1	-	-	-	-	-	1		
2. Byty s počtem obyt. místností 8 m2 a více podl. pl. celkem	852	859	573	587	126	21	12	3030	55	83	113	63	54	19	387		
1 místnost	333	98	45	30	4	1	3	514	12	2	7	3	3	-	27		
2	310	363	203	151	30	5	3	1065	20	33	29	18	8	1	109		
3	146	302	203	238	42	9	5	945	17	28	49	21	20	4	139		
4	35	66	79	93	22	3	-	298	2	16	19	12	9	7	65		
5	11	25	30	63	20	3	1	153	2	3	6	8	10	2	31		
6	3	2	9	9	8	-	-	31	1	1	1	1	3	5	12		
7	3	2	1	3	-	-	-	9	-	-	1	-	-	-	1		
8 a více	-	-	2	-	-	-	-	2	-	-	1	-	1	-	2		
nezjištěno	11	1	1	-	-	-	-	13	1	-	-	-	-	-	1		
3. Obytná plocha na osobu v m2 celkem	852	859	573	587	126	21	12	3030	55	83	113	63	54	19	387		
- 9,9	1	33	45	144	53	13	9	298	7	3	27	33	23	8	101		
10,0 - 14,9	14	70	216	257	39	6	3	605	10	36	57	15	21	10	149		
15,0 - 19,9	160	277	180	107	20	2	-	746	13	22	20	10	7	-	72		
20,0 - 24,9	91	247	77	46	10	-	-	471	13	13	1	5	3	1	36		
25,0 - 29,9	67	103	27	21	1	-	-	219	6	6	4	-	-	-	16		
30,0 a více	508	128	27	12	3	-	-	678	5	3	4	-	-	-	12		
nezjištěno	11	1	1	-	-	-	-	13	1	-	-	-	-	-	1		
4. Počet osob na 1 obytnou místnost 8 m2 a více podl. pl. celkem	852	859	573	587	126	21	12	3030	55	83	113	63	54	19	387		
- 0,49	198	29	3	-	-	-	-	230	3	-	1	-	-	-	4		
0,50	310	66	9	-	-	-	-	385	2	1	-	-	-	-	3		
0,51 - 0,74	-	302	30	12	-	-	-	344	17	3	2	-	-	-	22		
0,75 - 0,99	-	-	79	63	8	-	-	150	-	16	6	1	1	-	24		
1,00	333	363	203	93	20	-	-	1012	20	28	19	8	3	-	78		
1,01 - 1,49	-	-	-	238	22	3	1	264	-	-	49	12	10	2	73		
1,50	-	-	203	-	-	3	-	206	-	33	-	-	9	3	45		
1,51 - 1,99	-	-	-	-	42	-	-	42	-	-	-	21	-	8	29		
2,00	-	98	-	151	-	9	-	258	12	-	29	-	20	1	62		
2,01+	-	-	45	30	34	6	11	126	-	2	7	21	11	5	46		
nezjištěno	11	1	1	-	-	-	-	13	1	-	-	-	-	-	1		

Tab. č. 359 Trvale obydlené byty podle velikosti bytu, počtu obytných místností, počtu cenzových domácností, bydlících osob a podle druhu domu a velikosti obytné plochy

Semily

Druh domu, obytná plocha v m2	Velikost bytu						Počet bytů celkem	Obytná plocha v m2	Celk. počet obytných místností s podl. plochou		Počet		
	1 obytn. místnost	2 pokoje	3 pokoje	4 pokoje	5+ pokojů	nezjištěno			4 m2 a více	8 m2 a více	cenzových domácností	bydlících osob	
1. Rodinné domy celkem													
- 9,9	1	-	-	-	-	-	1	8	1	1	1	1	1
10,0 - 14,9	5	-	-	-	-	-	5	62	8	5	5	5	9
15,0 - 19,9	7	1	-	-	-	-	8	131	14	9	8	11	11
20,0 - 24,9	19	11	-	-	-	-	30	651	50	41	30	64	64
25,0 - 29,9	15	24	5	-	-	-	44	1206	86	78	49	73	73
30,0 - 34,9	18	51	9	-	-	-	78	2498	160	147	80	160	160
35,0 - 39,9	8	40	11	1	-	-	60	2207	136	125	65	122	122
40,0 - 49,9	7	99	62	8	-	-	176	7762	463	423	199	420	420
50,0 - 59,9	1	50	100	30	4	-	185	9948	585	541	206	491	491
60,0 - 69,9	-	13	53	55	7	-	128	8146	479	441	145	364	364
70,0 - 79,9	-	14	33	48	22	-	117	8637	469	433	140	376	376
80,0 - 99,9	-	3	16	53	61	-	133	11673	615	588	150	469	469
100,0 - 119,9	-	1	4	17	41	-	63	6785	324	304	85	251	251
120,0 a více	-	-	7	4	33	-	44	6403	251	232	52	159	159
nezjištěno	-	-	-	-	-	9	9	x	-	-	10	10	10
celkem	81	307	300	216	168	9	1081	66117	3641	3368	1225	2980	2980
2. z toho s 1 bytem													
- 9,9	1	-	-	-	-	-	1	8	1	1	1	1	1
10,0 - 14,9	3	-	-	-	-	-	3	34	5	3	3	5	5
15,0 - 19,9	5	-	-	-	-	-	5	80	10	5	5	7	7
20,0 - 24,9	11	4	-	-	-	-	15	323	25	19	15	34	34
25,0 - 29,9	11	12	2	-	-	-	25	678	47	41	28	38	38
30,0 - 34,9	9	18	6	-	-	-	33	1056	74	63	33	58	58
35,0 - 39,9	5	15	7	1	-	-	28	1029	67	60	29	62	62
40,0 - 49,9	3	48	31	4	-	-	86	3805	226	208	99	211	211
50,0 - 59,9	-	25	48	21	3	-	97	5232	309	293	111	257	257
60,0 - 69,9	-	6	33	47	6	-	92	5872	355	330	107	258	258
70,0 - 79,9	-	9	21	47	19	-	96	7086	400	368	118	317	317
80,0 - 99,9	-	1	9	45	55	-	110	9679	520	500	126	393	393
100,0 - 119,9	-	-	4	15	41	-	60	6474	310	294	82	239	239
120,0 a více	-	-	5	3	30	-	38	5666	217	201	46	136	136
nezjištěno	-	-	-	-	-	7	7	x	-	-	8	8	8
celkem	48	138	166	183	154	7	696	47022	2566	2386	811	2024	2024

Tab. č. 359 Trvale obydlené byty podle velikosti bytu, počtu obytných místností, počtu cenových domácností, bydlících osob a podle druhu domu a velikosti obytné plochy

Semily

Druh domu, obytná plocha v m2	Velikost bytu						Počet bytů celkem	Obytná plocha v m2	Celk. počet obytn. místností s podl. plochou		Počet	
	1 obytn. místnost	2 pokoje	3 pokoje	4 pokoje	5+ pokojů	nezjištěno			4 m2 a více	8 m2 a více	cenových domácností	bydlících osob
3. Bytové domy												
- 9,9	-	-	-	-	-	-	-	-	-	-	-	-
10,0 - 14,9	22	-	-	-	-	-	22	281	26	22	24	43
15,0 - 19,9	197	6	-	-	-	-	203	3401	224	209	212	286
20,0 - 24,9	105	24	-	-	-	-	129	2752	162	153	141	239
25,0 - 29,9	67	32	4	-	-	-	103	2790	159	143	111	211
30,0 - 34,9	46	306	8	-	-	-	360	11589	699	682	393	864
35,0 - 39,9	7	343	18	-	-	-	368	13038	762	747	404	908
40,0 - 49,9	11	90	580	62	2	-	745	33714	2229	2189	858	2214
50,0 - 59,9	1	28	113	7	1	-	150	7875	435	429	169	458
60,0 - 69,9	-	9	23	62	62	-	156	9854	661	645	203	561
70,0 - 79,9	-	4	12	7	3	-	26	1932	93	88	34	91
80,0 - 99,9	-	7	4	6	1	-	18	1582	62	56	21	65
100,0 - 119,9	-	-	3	1	-	-	4	431	15	13	5	15
120,0 a více	-	-	-	-	2	-	2	290	13	12	2	6
nezjištěno	-	-	-	-	-	5	5	x	-	-	5	8
celkem	456	849	765	145	71	5	2291	89529	5540	5388	2582	5969
4. Ostatní budovy												
- 9,9	-	-	-	-	-	-	-	-	-	-	-	-
10,0 - 14,9	-	-	-	-	-	-	-	-	-	-	-	-
15,0 - 19,9	2	-	-	-	-	-	2	33	3	2	2	3
20,0 - 24,9	1	4	-	-	-	-	5	109	12	9	6	9
25,0 - 29,9	-	1	-	-	-	-	1	28	2	2	1	2
30,0 - 34,9	-	3	-	-	-	-	3	96	6	6	3	7
35,0 - 39,9	-	1	2	-	-	-	3	113	8	8	3	10
40,0 - 49,9	1	4	5	-	-	-	10	441	24	24	11	29
50,0 - 59,9	-	3	4	1	-	-	8	430	22	22	10	25
60,0 - 69,9	-	1	5	-	-	-	6	380	18	17	7	23
70,0 - 79,9	-	-	2	1	-	-	3	218	10	10	3	10
80,0 - 99,9	-	1	1	-	1	-	3	259	12	10	3	10
100,0 - 119,9	-	-	-	-	-	-	-	-	-	-	-	-
120,0 a více	-	-	-	-	1	-	1	233	8	8	1	3
nezjištěno	-	-	-	-	-	-	-	x	-	-	-	-
celkem	4	18	19	2	2	-	45	2340	125	118	50	131

Tab. č. 359 Trvale obydlené byty podle velikosti bytu, počtu obytných místností, počtu cenzových domácností, bydlících osob a podle druhu domu a velikosti obytné plochy

Semily

Druh domu, obytná plocha v m ²	Velikost bytu						Počet bytů celkem	Obytná plocha v m ²	Celk. počet obytných místností s podl. plochou		Počet	
	1 obytn. místnost	2 pokoje	3 pokoje	4 pokoje	5+ pokojů	nezjištěno			4 m ² a více	8 m ² a více	cenzových domácností	bydlících osob
5. Domovní fond úhrnem												
- 9,9	1	-	-	-	-	-	1	8	1	1	1	1
10,0 - 14,9	27	-	-	-	-	-	27	343	34	27	29	52
15,0 - 19,9	206	7	-	-	-	-	213	3565	241	220	222	300
20,0 - 24,9	125	39	-	-	-	-	164	3512	224	203	177	312
25,0 - 29,9	82	57	9	-	-	-	148	4024	247	223	161	286
30,0 - 34,9	64	360	17	-	-	-	441	14183	865	835	476	1031
35,0 - 39,9	15	384	31	1	-	-	431	15358	906	880	472	1040
40,0 - 49,9	19	193	647	70	2	-	931	41917	2716	2636	1068	2663
50,0 - 59,9	2	81	217	38	5	-	343	18253	1042	992	385	974
60,0 - 69,9	-	23	81	117	69	-	290	18380	1158	1103	355	948
70,0 - 79,9	-	18	47	56	25	-	146	10787	572	531	177	477
80,0 - 99,9	-	11	21	59	63	-	154	13514	689	654	174	544
100,0 - 119,9	-	1	7	18	41	-	67	7216	339	317	90	266
120,0 a více	-	-	7	4	36	-	47	6926	272	252	55	168
nezjištěno	-	-	-	-	-	14	14	x	-	-	15	18
celkem	541	1174	1084	363	241	14	3417	157986	9306	8874	3857	9080
6. Z úhrnu domovního fondu byty v osobním vlastnictví												
- 9,9	-	-	-	-	-	-	-	-	-	-	-	-
10,0 - 14,9	4	-	-	-	-	-	4	48	5	4	4	8
15,0 - 19,9	18	-	-	-	-	-	18	315	18	18	19	23
20,0 - 24,9	4	1	-	-	-	-	5	107	6	6	5	9
25,0 - 29,9	5	1	-	-	-	-	6	159	7	7	6	8
30,0 - 34,9	1	34	-	-	-	-	35	1156	69	69	36	72
35,0 - 39,9	-	49	2	-	-	-	51	1792	104	104	56	96
40,0 - 49,9	-	3	118	2	-	-	123	5532	370	368	137	314
50,0 - 59,9	-	3	18	-	-	-	21	1084	61	60	23	53
60,0 - 69,9	-	1	2	2	2	-	7	434	27	26	12	25
70,0 - 79,9	-	-	-	1	-	-	1	71	6	4	3	5
80,0 - 99,9	-	-	-	-	1	-	1	84	7	6	1	2
100,0 - 119,9	-	-	-	-	-	-	-	-	-	-	-	-
120,0 a více	-	-	-	-	-	-	-	-	-	-	-	-
nezjištěno	-	-	-	-	-	-	-	x	-	-	-	-
celkem	32	92	140	5	3	-	272	10782	680	672	302	615

1. Rodinné domy

Tab. č. 360 Trvale obydlené byty podle velikosti bytu, plochy bytu a počtu bydlících osob, podle složení bytové domácnosti a podle druhu domu a právního důvodu užívání bytu

Semily

Složení bytové domácnosti	Velikost bytu						Počet bytů celkem	Obytná plocha v tis. m ²	Obytné místnosti 8 m ² a více podl. pl.	Počet bydlících osob	Průměrná obyt. plocha na osobu v m ²	Prům. počet osob na 1 obyt. místn. 8 m ² a více podl. pl.
	1 obytná místnost	2 pokoje	3 pokoje	4 pokoje	5+ pokojů	nezjištěno						
Bytová domácnost tvořena:												
1 cenzovou domácností												
úplná rodina bez závislých dětí	18	98	110	74	41	-	341	20,2	1056	854	23,7	0,81
%	5,3	28,7	32,3	21,7	12,0	-	100,0	x	x	x	x	x
úplná rodina se závislými dětmi	11	46	74	64	65	-	260	18,6	928	1048	17,7	1,13
%	4,2	17,7	28,5	24,6	25,0	-	100,0	x	x	x	x	x
s počtem dětí 1	5	18	27	22	28	-	100	7,2	362	349	20,5	0,96
2	4	22	39	38	33	-	136	9,7	489	568	17,1	1,16
3	1	6	5	4	4	-	20	1,4	67	103	13,6	1,54
4+	1	-	3	-	-	-	4	0,3	10	28	9,7	2,80
neúplná rodina bez závislých dětí	1	13	11	8	5	-	38	2,3	119	86	26,5	0,72
%	2,6	34,2	28,9	21,1	13,2	-	100,0	x	x	x	x	x
neúplná rodina se závislými dětmi	1	6	17	7	8	-	39	2,8	136	104	26,5	0,76
%	2,6	15,4	43,6	17,9	20,5	-	100,0	x	x	x	x	x
s počtem dětí 1	1	4	15	4	3	-	27	1,7	85	62	27,2	0,73
2	-	2	2	1	4	-	9	0,8	37	29	29,2	0,78
3+	-	-	-	2	1	-	3	0,2	14	13	17,3	0,93
vícečlenná nerodinná domácnost	4	8	6	1	1	-	20	1,0	49	42	23,9	0,86
domácnost jednotlivce	45	109	46	29	13	8	250	11,6	589	250	46,6	0,42
celkem	80	280	264	183	133	8	948	56,5	2877	2384	23,7	0,83
2 cenzovými domácnostmi												
rodičů a dětí												
2 úplné rodiny	-	1	5	3	7	-	16	1,3	68	91	14,2	1,34
ostatní rodiny	1	3	-	3	4	-	11	0,9	40	55	15,9	1,38
rodinná domácnost a jednotlivce	-	13	18	16	7	-	54	3,8	186	211	17,8	1,13
2 domácnosti jednotlivců	-	6	2	2	3	1	14	0,7	42	28	25,8	0,67
jiné dvě domácnosti	-	3	8	8	8	-	27	2,2	106	136	15,9	1,28
celkem	1	26	33	32	29	1	122	8,8	442	521	16,9	1,18
3+ cenzovými domácnostmi celkem	-	1	3	1	6	-	11	0,9	49	75	11,4	1,53
Bytové domácnosti se 2+ CD												
s 1 závislým dítětem	1	7	12	11	8	-	39	2,9	141	184	15,8	1,30
se 2 závislými dětmi	-	6	9	2	13	-	30	2,5	117	160	15,5	1,37
se 3 závislými dětmi	-	1	1	5	5	-	12	0,9	53	85	11,1	1,60
ostatní případy	-	13	14	15	9	1	52	3,3	180	167	19,9	0,93
celkem	1	27	36	33	35	1	133	9,7	491	596	16,2	1,21
Úhrnem	81	307	300	216	168	9	1081	66,1	3368	2980	22,2	0,88

2. Bytové domy - byty v osobním vlastnictví

Tab. č. 360 Trvale obydlené byty podle velikosti bytu, plochy bytu
a počtu bydlících osob, podle složení bytové domácnosti
a podle druhu domu a právního důvodu užívání bytu

Semily

Složení bytové domácnosti	Velikost bytu						Počet bytů celkem	Obytná plocha v tis. m ²	Obytné místnosti 8 m ² a více podl. pl.	Počet bydlících osob	Průměrná obyt. plocha na osobu v m ²	Prům. počet osob na 1 obyt. místn. 8 m ² a více podl. pl.
	1 obytná místnost	2 pokoje	3 pokoje	4 pokoje	5+ pokojů	nezjištěno						
Bytová domácnost tvořena:												
1 cenzovou domácností												
úplná rodina bez závislých dětí	5	25	60	1	1	-	92	3,9	245	210	18,5	0,86
%	5,4	27,2	65,2	1,1	1,1	-	100,0	x	x	x	x	x
úplná rodina se závislými dětmi	2	16	19	-	-	-	37	1,5	91	139	10,7	1,53
%	5,4	43,2	51,4	-	-	-	100,0	x	x	x	x	x
s počtem dětí 1	1	7	11	-	-	-	19	0,8	48	65	12,0	1,35
2	1	9	7	-	-	-	17	0,7	40	69	9,5	1,73
3	-	-	1	-	-	-	1	0,0	3	5	9,0	1,67
4+	-	-	-	-	-	-	-	-	-	-	X	X
neúplná rodina bez závislých dětí	1	4	9	-	-	-	14	0,6	36	29	19,6	0,81
%	7,1	28,6	64,3	-	-	-	100,0	x	x	x	x	x
neúplná rodina se závislými dětmi	-	3	9	-	-	-	12	0,5	33	31	17,7	0,94
%	-	25,0	75,0	-	-	-	100,0	x	x	x	x	x
s počtem dětí 1	-	2	6	-	-	-	8	0,4	22	18	20,1	0,82
2	-	1	3	-	-	-	4	0,2	11	13	14,4	1,18
3+	-	-	-	-	-	-	-	-	-	-	X	X
vícečlenná nerodinná domácnost	2	-	2	-	-	-	4	0,1	8	9	15,7	1,13
domácnost jednotlivce	21	38	24	2	-	-	85	2,9	177	85	33,8	0,48
celkem	31	86	123	3	1	-	244	9,5	590	503	18,9	0,85
2 cenzovými domácnostmi												
rodičů a dětí	-	-	-	-	-	-	-	-	-	-	-	-
2 úplné rodiny	-	1	1	-	1	-	3	0,1	10	18	8,0	1,80
ostatní rodiny	-	-	4	-	-	-	4	0,2	12	19	9,5	1,58
rodinná domácnost a jednotlivce	-	4	8	-	1	-	13	0,6	37	47	12,3	1,27
2 domácnosti jednotlivců	1	1	2	-	-	-	4	0,1	9	8	17,5	0,89
jiné dvě domácnosti	-	-	2	-	-	-	2	0,1	6	9	12,7	1,50
celkem	1	6	17	-	2	-	26	1,2	74	101	11,5	1,36
3+ cenzovými domácnostmi celkem	-	-	-	2	-	-	2	0,1	8	11	12,2	1,38
Bytové domácnosti se 2+ CD												
s 1 závislým dítětem	-	2	4	1	1	-	8	0,4	25	34	11,4	1,36
se 2 závislými dětmi	-	1	5	1	-	-	7	0,3	21	36	9,6	1,71
se 3 závislými dětmi	-	-	1	-	-	-	1	0,0	3	6	8,2	2,00
ostatní případy	1	3	7	-	1	-	12	0,5	33	36	14,3	1,09
celkem	1	6	17	2	2	-	28	1,3	82	112	11,5	1,37
Úhrnem	32	92	140	5	3	-	272	10,8	672	615	17,5	0,92

3. Bytové domy - byty nájemní

Tab. č. 360 Trvale obydlené byty podle velikosti bytu, plochy bytu a počtu bydlících osob, podle složení bytové domácnosti a podle druhu domu a právního důvodu užívání bytu

Semily

Složení bytové domácnosti	Velikost bytu						Počet bytů celkem	Obytná plocha v tis. m ²	Obytné místnosti 8 m ² a více podl. pl.	Počet bydlících osob	Průměrná obytná plocha na osobu v m ²	Prům. počet osob na 1 obytn. místn. 8 m ² a více podl. pl.
	1 obytná místnost	2 pokoje	3 pokoje	4 pokoje	5+ pokojů	nezjištěno						
Bytová domácnost tvořena:												
1 cenzovou domácností												
úplná rodina bez závislých dětí	33	121	61	2	-	-	217	8,0	466	517	15,5	1,11
%	15,2	55,8	28,1	0,9	-	-	100,0	x	x	x	x	x
úplná rodina se závislými dětmi	35	102	69	9	1	-	216	8,8	487	874	10,0	1,79
%	16,2	47,2	31,9	4,2	0,5	-	100,0	x	x	x	x	x
s počtem dětí 1	13	36	19	4	1	-	73	2,9	163	240	12,1	1,47
2	18	53	42	4	-	-	117	4,7	266	485	9,7	1,82
3	2	11	7	1	-	-	21	1,0	49	114	8,9	2,33
4+	2	2	1	-	-	-	5	0,2	9	35	4,6	3,89
neúplná rodina bez závislých dětí	7	23	7	-	2	-	39	1,5	84	89	17,1	1,06
%	17,9	59,0	17,9	-	5,1	-	100,0	x	x	x	x	x
neúplná rodina se závislými dětmi	25	37	15	-	1	-	78	2,8	150	218	12,6	1,45
%	32,1	47,4	19,2	-	1,3	-	100,0	x	x	x	x	x
s počtem dětí 1	15	17	10	-	-	-	42	1,4	79	99	14,2	1,25
2	8	16	5	-	1	-	30	1,2	61	93	12,6	1,52
3+	2	4	-	-	-	-	6	0,2	10	26	6,6	2,60
vícečlenná nerodinná domácnost	9	22	1	-	-	-	32	1,0	56	65	16,0	1,16
domácnost jednotlivce	161	77	31	-	1	2	272	7,8	415	272	28,5	0,66
celkem	270	382	184	11	5	2	854	29,8	1658	2035	14,7	1,23
2 cenzovými domácnostmi												
rodičů a dětí												
2 úplné rodiny	-	1	3	1	-	-	5	0,2	15	27	8,4	1,80
ostatní rodiny	2	2	4	-	-	-	8	0,3	18	37	7,1	2,06
rodinná domácnost a jednatel	6	24	17	-	-	-	47	1,9	105	181	10,3	1,72
2 domácnosti jednatel	6	10	5	-	-	-	21	0,7	41	42	16,4	1,02
jiné dvě domácnosti	3	6	3	-	-	-	12	0,5	24	62	7,6	2,58
celkem	17	43	32	1	-	-	93	3,5	203	349	10,1	1,72
3+ cenzovými domácnostmi celkem	-	8	4	3	-	-	15	0,7	40	70	10,0	1,75
Bytové domácnosti se 2+ CD												
s 1 závislým dítětem	5	7	12	1	-	-	25	0,9	59	108	8,3	1,83
se 2 závislými dětmi	5	8	8	3	-	-	24	1,1	57	124	8,8	2,18
se 3 závislými dětmi	-	2	2	-	-	-	4	0,2	10	26	8,6	2,60
ostatní případy	7	34	14	-	-	-	55	2,0	117	161	12,5	1,38
celkem	17	51	36	4	-	-	108	4,2	243	419	10,1	1,72
Úhrnem	287	433	220	15	5	2	962	34,1	1901	2454	13,9	1,29

4. Bytové domy - byty družstevní

Tab. č. 360 Trvale obydlené byty podle velikosti bytu, plochy bytu a počtu bydlících osob, podle složení bytové domácnosti a podle druhu domu a právního důvodu užívání bytu

Semily

Složení bytové domácnosti	Velikost bytu						Počet bytů celkem	Obytná plocha v tis. m ²	Obytné místnosti 8 m ² a více podl. pl.	Počet bydlících osob	Průměrná obyt. plocha na osobu v m ²	Prům. počet osob na 1 obyt. místn. 8 m ² a více podl. pl.
	1 obytná místnost	2 pokoje	3 pokoje	4 pokoje	5+ pokojů	nezjištěno						
Bytová domácnost tvořena:												
1 cenzovou domácností												
úplná rodina bez závislých dětí	3	77	83	16	12	-	191	8,2	530	476	17,3	0,90
%	1,6	40,3	43,5	8,4	6,3	-	100,0	x	x	x	x	x
úplná rodina se závislými dětmi	3	54	116	32	23	1	229	10,6	702	878	12,1	1,25
%	1,3	23,6	50,7	14,0	10,0	0,4	100,0	x	x	x	x	x
s počtem dětí 1	1	31	44	13	11	1	101	4,6	302	342	13,4	1,13
2	1	21	65	15	11	-	113	5,3	353	458	11,6	1,30
3	1	2	6	2	1	-	12	0,5	36	60	8,9	1,67
4+	-	-	1	2	-	-	3	0,2	11	18	9,6	1,64
neúplná rodina bez závislých dětí	-	22	13	3	2	-	40	1,6	105	86	18,3	0,82
%	-	55,0	32,5	7,5	5,0	-	100,0	x	x	x	x	x
neúplná rodina se závislými dětmi	2	23	25	11	4	-	65	2,9	187	180	15,9	0,96
%	3,1	35,4	38,5	16,9	6,2	-	100,0	x	x	x	x	x
s počtem dětí 1	1	14	16	3	3	-	37	1,6	104	89	17,7	0,86
2	1	9	8	7	1	-	26	1,2	76	83	14,2	1,09
3+	-	-	1	1	-	-	2	0,1	7	8	12,3	1,14
vícečlenná nerodinná domácnost	-	3	1	-	1	-	5	0,2	14	11	19,9	0,79
domácnost jednotlivce	67	65	33	3	3	-	171	5,3	323	171	30,9	0,53
celkem	75	244	271	65	45	1	701	28,7	1861	1802	15,9	0,97
2 cenzovými domácnostmi												
rodičů a dětí												
2 úplné rodiny	-	1	-	1	1	-	3	0,1	11	15	9,6	1,36
ostatní rodiny	-	-	2	-	1	-	3	0,2	11	13	12,0	1,18
rodinná domácnost a jednotlivce	1	8	17	10	2	-	38	1,8	118	147	12,1	1,25
2 domácnosti jednotlivců	1	3	4	-	-	-	8	0,3	19	16	18,1	0,84
jiné dvě domácnosti	-	1	2	1	-	-	4	0,2	12	20	10,3	1,67
celkem	2	13	25	12	4	-	56	2,6	171	211	12,2	1,23
3+ cenzovými domácnostmi celkem	-	2	5	3	1	-	11	0,5	36	52	10,5	1,44
Bytové domácnosti se 2+ CD												
s 1 závislým dítětem	1	7	11	4	2	-	25	1,1	74	109	10,2	1,47
se 2 závislými dětmi	-	1	6	3	-	-	10	0,5	32	44	11,1	1,38
se 3 závislými dětmi	-	-	1	-	-	-	1	0,0	3	9	5,2	3,00
ostatní případy	1	7	12	8	3	-	31	1,5	98	101	14,5	1,03
celkem	2	15	30	15	5	-	67	3,1	207	263	11,8	1,27
Úhrnem	77	259	301	80	50	1	768	31,9	2068	2065	15,4	1,00

5. Bytové domy - byty členů družstva založeného
v průběhu privatizace

Tab. č. 360 Trvale obydlené byty podle velikosti bytu, plochy bytu
a počtu bydlících osob, podle složení bytové domácnosti
a podle druhu domu a právního důvodu užívání bytu

Semily

Složení bytové domácnosti	Velikost bytu						Počet bytů celkem	Obytná plocha v tis. m ²	Obytné místnosti 8 m ² a více podl. pl.	Počet bydlících osob	Průměrná obyt. plocha na osobu v m ²	Prům. počet osob na 1 obyt. místn. 8 m ² a více podl. pl.
	1 obytná místnost	2 pokoje	3 pokoje	4 pokoje	5+ pokojů	nezjištěno						
Bytová domácnost tvořena:												
1 cenzovou domácností												
úplná rodina bez závislých dětí	2	4	20	7	1	-	34	1,7	103	89	18,7	0,86
%	5,9	11,8	58,8	20,6	2,9	-	100,0	x	x	x	x	x
úplná rodina se závislými dětmi	-	14	33	19	5	-	71	3,6	228	275	12,9	1,21
%	-	19,7	46,5	26,8	7,0	-	100,0	x	x	x	x	x
s počtem dětí 1	-	11	14	8	-	-	33	1,6	96	111	14,0	1,16
2	-	2	14	10	4	-	30	1,6	106	122	12,9	1,15
3	-	1	5	1	-	-	7	0,4	21	35	10,6	1,67
4+	-	-	-	-	1	-	1	0,1	5	7	9,0	1,40
neúplná rodina bez závislých dětí	-	1	-	-	1	-	2	0,1	7	7	14,0	1,00
%	-	50,0	-	-	50,0	-	100,0	x	x	x	x	x
neúplná rodina se závislými dětmi	-	3	7	2	1	-	13	0,6	40	32	18,8	0,80
%	-	23,1	53,8	15,4	7,7	-	100,0	x	x	x	x	x
s počtem dětí 1	-	3	5	1	-	-	9	0,4	25	19	21,4	0,76
2	-	-	2	1	-	-	3	0,1	10	9	15,3	0,90
3+	-	-	-	-	1	-	1	0,1	5	4	14,3	0,80
vícečlenná nerodinná domácnost	-	1	2	-	-	-	3	0,1	8	10	13,8	1,25
domácnost jednotlivce	17	3	7	1	-	-	28	0,8	48	28	28,3	0,58
celkem	19	26	69	29	8	-	151	6,9	434	441	15,5	1,02
2 cenzovými domácnostmi												
rodičů a dětí												
2 úplné rodiny	-	-	1	-	-	-	1	0,0	3	5	9,6	1,67
ostatní rodiny	-	-	-	-	-	-	-	-	-	-	X	X
rodinná domácnost a jednotlivce	1	1	9	4	2	-	17	0,9	56	61	14,2	1,09
2 domácnosti jednotlivců	2	-	2	-	-	-	4	0,1	8	8	18,3	1,00
jiné dvě domácnosti	-	-	1	2	1	-	4	0,2	16	20	12,0	1,25
celkem	3	1	13	6	3	-	26	1,3	83	94	13,9	1,13
3+ cenzovými domácnostmi celkem	-	2	2	3	1	-	8	0,4	27	47	9,1	1,74
Bytové domácnosti se 2+ CD												
s 1 závislým dítětem	1	-	2	6	1	-	10	0,5	36	45	11,6	1,25
se 2 závislými dětmi	-	-	1	2	1	-	4	0,2	16	18	13,1	1,13
se 3 závislými dětmi	-	-	1	-	1	-	2	0,1	8	11	11,7	1,38
ostatní případy	2	3	11	1	1	-	18	0,8	50	67	12,6	1,34
celkem	3	3	15	9	4	-	34	1,7	110	141	12,3	1,28
Úhrnem	22	29	84	38	12	-	185	8,6	544	582	14,8	1,07

6. Bytové domy - byty ostatní

Tab. č. 360 Trvale obydlené byty podle velikosti bytu, plochy bytu a počtu bydlících osob, podle složení bytové domácnosti a podle druhu domu a právního důvodu užívání bytu

Semily

Složení bytové domácnosti	Velikost bytu						Počet bytů celkem	Obytná plocha v tis. m ²	Obytné místnosti 8 m ² a více podl. pl.	Počet bydlících osob	Průměrná obytná plocha na osobu v m ²	Prům. počet osob na 1 obytn. místn. 8 m ² a více podl. pl.
	1 obytná místnost	2 pokoje	3 pokoje	4 pokoje	5+ pokojů	nezjištěno						
Bytová domácnost tvořena:												
1 cenzovou domácností												
úplná rodina bez závislých dětí	4	5	3	1	-	-	13	0,6	27	31	18,6	1,15
%	30,8	38,5	23,1	7,7	-	-	100,0	x	x	x	x	x
úplná rodina se závislými dětmi	4	8	9	3	1	-	25	1,5	64	98	15,2	1,53
%	16,0	32,0	36,0	12,0	4,0	-	100,0	x	x	x	x	x
s počtem dětí 1	3	3	3	1	-	-	10	0,4	22	31	14,4	1,41
2	1	4	4	2	-	-	11	0,7	29	45	15,3	1,55
3	-	1	1	-	1	-	3	0,3	10	15	18,4	1,50
4+	-	-	1	-	-	-	1	0,1	3	7	11,6	2,33
neúplná rodina bez závislých dětí	2	3	1	-	-	-	6	0,2	11	15	13,5	1,36
%	33,3	50,0	16,7	-	-	-	100,0	x	x	x	x	x
neúplná rodina se závislými dětmi	3	3	1	1	-	-	8	0,3	16	21	12,5	1,31
%	37,5	37,5	12,5	12,5	-	-	100,0	x	x	x	x	x
s počtem dětí 1	2	2	-	1	-	-	5	0,2	10	12	12,5	1,20
2	1	1	1	-	-	-	3	0,1	6	9	12,4	1,50
3+	-	-	-	-	-	-	-	-	-	-	X	X
vícečlenná nerodinná domácnost	2	-	1	-	-	1	4	0,1	5	9	13,3	1,80
domácnost jednotlivce	20	13	2	-	-	1	36	1,1	52	36	29,3	0,69
celkem	35	32	17	5	1	2	92	3,7	175	210	17,6	1,20
2 cenzovými domácnostmi												
rodičů a dětí	-	-	-	-	-	-	-	-	-	-	X	X
2 úplné rodiny	-	-	-	-	-	-	-	-	-	-	X	X
ostatní rodiny	-	-	-	-	-	-	-	-	-	-	X	X
rodinná domácnost a jednatel	1	3	-	1	-	-	5	0,2	11	21	10,9	1,91
2 domácnosti jednotlivců	2	-	2	-	-	-	4	0,1	8	8	15,5	1,00
jiné dvě domácnosti	-	-	-	-	-	-	-	-	-	-	X	X
celkem	3	3	2	1	-	-	9	0,4	19	29	12,2	1,53
3+ cenzovými domácnostmi celkem	-	1	1	1	-	-	3	0,2	9	14	12,9	1,56
Bytové domácnosti se 2+ CD												
s 1 závislým dítětem	-	1	-	1	-	-	2	0,1	6	9	13,1	1,50
se 2 závislými dětmi	1	1	1	-	-	-	3	0,1	6	16	7,8	2,67
se 3 závislými dětmi	-	-	-	-	-	-	-	-	-	-	X	X
ostatní případy	2	2	2	1	-	-	7	0,3	16	18	16,2	1,13
celkem	3	4	3	2	-	-	12	0,5	28	43	12,4	1,54
Úhrnem	38	36	20	7	1	2	104	4,2	203	253	16,8	1,25

7. Ostatní budovy

Tab. č. 360 Trvale obydlené byty podle velikosti bytu, plochy bytu a počtu bydlících osob, podle složení bytové domácnosti a podle druhu domu a právního důvodu užívání bytu

Semily

Složení bytové domácnosti	Velikost bytu						Počet bytů celkem	Obytná plocha v tis. m ²	Obytné místnosti 8 m ² a více podl. pl.	Počet bydlících osob	Průměrná obyt. plocha na osobu v m ²	Prům. počet osob na 1 obyt. místn. 8 m ² a více podl. pl.
	1 obytná místnost	2 pokoje	3 pokoje	4 pokoje	5+ pokojů	nezjištěno						
Bytová domácnost tvořena:												
1 cenzovou domácností												
úplná rodina bez závislých dětí	1	5	2	1	-	-	9	0,4	21	24	16,6	1,14
%	11,1	55,6	22,2	11,1	-	-	100,0	x	x	x	x	x
úplná rodina se závislými dětmi	-	3	11	1	1	-	16	0,9	48	63	14,5	1,31
%	-	18,8	68,8	6,3	6,3	-	100,0	x	x	x	x	x
s počtem dětí 1	-	1	5	1	-	-	7	0,4	21	23	17,3	1,10
2	-	2	5	-	-	-	7	0,4	19	28	13,2	1,47
3	-	-	-	-	1	-	1	0,1	5	5	18,4	1,00
4+	-	-	1	-	-	-	1	0,1	3	7	7,9	2,33
neúplná rodina bez závislých dětí	-	1	-	-	-	-	1	0,0	2	3	14,3	1,50
%	-	100,0	-	-	-	-	100,0	x	x	x	x	x
neúplná rodina se závislými dětmi	1	1	1	-	1	-	4	0,4	14	9	39,6	0,64
%	25,0	25,0	25,0	-	25,0	-	100,0	x	x	x	x	x
s počtem dětí 1	1	1	1	-	-	-	3	0,1	6	6	20,5	1,00
2	-	-	-	-	1	-	1	0,2	8	3	77,7	0,38
3+	-	-	-	-	-	-	-	-	-	-	X	X
vícečlenná nerodinná domácnost	-	-	-	-	-	-	-	-	-	-	X	X
domácnost jednotlivce	2	5	3	-	-	-	10	0,4	21	10	40,4	0,48
celkem	4	15	17	2	2	-	40	2,1	106	109	19,4	1,03
2 cenzovými domácnostmi												
rodičů a dětí												
2 úplné rodiny	-	-	-	-	-	-	-	-	-	-	X	X
ostatní rodiny	-	-	1	-	-	-	1	0,0	3	4	10,0	1,33
rodinná domácnost a jednatelvec	-	2	1	-	-	-	3	0,1	7	14	9,7	2,00
2 domácnosti jednotlivců	-	-	-	-	-	-	-	-	-	-	X	X
jiné dvě domácnosti	-	1	-	-	-	-	1	0,1	2	4	12,5	2,00
celkem	-	3	2	-	-	-	5	0,2	12	22	10,3	1,83
3+ cenzovými domácnostmi celkem												
Bytové domácnosti se 2+ CD	-	-	-	-	-	-	-	-	-	-	X	X
s 1 závislým dítětem	-	2	1	-	-	-	3	0,1	7	12	11,8	1,71
se 2 závislými dětmi	-	-	-	-	-	-	-	-	-	-	X	X
se 3 závislými dětmi	-	-	1	-	-	-	1	0,1	3	6	10,2	2,00
ostatní případy	-	1	-	-	-	-	1	0,0	2	4	6,0	2,00
celkem	-	3	2	-	-	-	5	0,2	12	22	10,3	1,83
Úhrnem	4	18	19	2	2	-	45	2,3	118	131	17,9	1,11

8. Domovní fond úhrnem

Tab. č. 360 Trvale obydlené byty podle velikosti bytu, plochy bytu a počtu bydlících osob, podle složení bytové domácnosti a podle druhu domu a právního důvodu užívání bytu

Semily

Složení bytové domácnosti	Velikost bytu						Počet bytů celkem	Obytná plocha v tis. m ²	Obytné místnosti 8 m ² a více podl. pl.	Počet bydlících osob	Průměrná obytná plocha na osobu v m ²	Prům. počet osob na 1 obytn. místn. 8 m ² a více podl. pl.
	1 obytná místnost	2 pokoje	3 pokoje	4 pokoje	5+ pokojů	nezjištěno						
Bytová domácnost tvořena:												
1 cenzovou domácností												
úplná rodina bez závislých dětí	66	335	339	102	55	-	897	43,0	2448	2201	19,5	0,90
%	7,4	37,3	37,8	11,4	6,1	-	100,0	x	x	x	x	x
úplná rodina se závislými dětmi	55	243	331	128	96	1	854	45,4	2548	3375	13,4	1,32
%	6,4	28,5	38,8	15,0	11,2	0,1	100,0	x	x	x	x	x
s počtem dětí 1	23	107	123	49	40	1	343	17,8	1014	1161	15,3	1,14
2	25	113	176	69	48	-	431	23,0	1302	1775	13,0	1,36
3	4	21	25	8	7	-	65	3,7	191	337	11,1	1,76
4+	3	2	7	2	1	-	15	0,8	41	102	7,9	2,49
neúplná rodina bez závislých dětí	11	67	41	11	10	-	140	6,3	364	315	20,0	0,87
%	7,9	47,9	29,3	7,9	7,1	-	100,0	x	x	x	x	x
neúplná rodina se závislými dětmi	32	76	75	21	15	-	219	10,1	576	595	17,0	1,03
%	14,6	34,7	34,2	9,6	6,8	-	100,0	x	x	x	x	x
s počtem dětí 1	20	43	53	9	6	-	131	5,7	331	305	18,7	0,92
2	10	29	21	9	7	-	76	3,9	209	239	16,2	1,14
3+	2	4	1	3	2	-	12	0,6	36	51	10,8	1,42
vícečlenná nerodinná domácnost	17	34	13	1	2	1	68	2,7	140	146	18,2	1,04
domácnost jednotlivce	333	310	146	35	17	11	852	29,8	1625	852	35,0	0,52
celkem	514	1065	945	298	195	13	3030	137,2	7701	7484	18,3	0,97
2 cenzovými domácnostmi												
rodičů a dětí												
2 úplné rodiny	-	4	10	5	9	-	28	1,9	107	156	11,9	1,46
ostatní rodiny	3	5	11	3	5	-	27	1,5	84	128	11,8	1,52
rodinná domácnost a jednatelvec	9	55	70	31	12	-	177	9,2	520	682	13,5	1,31
2 domácnosti jednatelvců	12	20	17	2	3	1	55	2,1	127	110	19,2	0,87
jiné dvě domácnosti	3	11	16	11	9	-	50	3,2	166	251	12,9	1,51
celkem	27	95	124	52	38	1	337	17,9	1004	1327	13,5	1,32
3+ cenzovými domácnostmi celkem	-	14	15	13	8	-	50	2,8	169	269	10,6	1,59
Bytové domácnosti se 2+ CD												
s 1 závislým dítětem	8	26	42	24	12	-	112	6,1	348	501	12,1	1,44
se 2 závislými dětmi	6	17	30	11	14	-	78	4,8	249	398	12,0	1,60
se 3 závislými dětmi	-	3	7	5	6	-	21	1,5	80	143	10,1	1,79
ostatní případy	13	63	60	25	14	1	176	8,5	496	554	15,3	1,12
celkem	27	109	139	65	46	1	387	20,8	1173	1596	13,0	1,36
Úhrnem	541	1174	1084	363	241	14	3417	158,0	8874	9080	17,4	1,02

Tab. č. 361 Ukazatele úrovně bydlení a bytového fondu
podle období výstavby nebo rekonstrukce domu a podle druhu domu

Semily

Průměrný počet	Byty v domech postavených nebo rekonstruovaných v období											Byty celkem
	do r. 1899	1900 - 1919	1920 - 1945	1946 - 1960	1961 - 1970	1971 - 1980	1981 - 1990	1991 - 1995	1996 a později	nezjištěno		
Rodinné domy	abs.	72	91	275	84	112	212	133	43	49	10	1081
	v %	6,7	8,4	25,4	7,8	10,4	19,6	12,3	4,0	4,5	0,9	100,0
m2 obytné plochy na 1 byt		45,8	60,9	55,4	57,1	55,1	65,3	72,0	82,2	82,9	68,0	61,7
m2 celkové plochy na 1 byt		76,0	94,8	85,1	88,7	82,4	97,1	112,9	120,7	125,2	111,0	94,4
obytných místností 8 m2 a více podl. pl. na 1 byt		2,36	2,98	2,76	2,94	2,90	3,52	3,68	4,07	3,73	3,00	3,14
cenзовých domácností na 1 byt		1,18	1,12	1,11	1,15	1,13	1,18	1,14	1,07	1,08	1,10	1,13
bydlících osob na 1 byt		2,51	2,44	2,46	2,37	2,59	3,00	3,52	3,35	2,96	1,80	2,76
m2 obytné plochy na osobu		18,2	24,7	22,5	23,8	21,3	21,8	20,5	24,5	27,4	15,1	22,2
osob na 1 obytnou místnost 8 m2 a více podl. pl.		1,06	0,83	0,89	0,82	0,89	0,85	0,96	0,82	0,81	1,50	0,88
v počtu rodinných domů:												
rodinné domy - samostatné	abs.	72	69	236	75	108	164	112	39	45	9	929
	v %	7,8	7,4	25,4	8,1	11,6	17,7	12,1	4,2	4,8	1,0	100,0
m2 obytné plochy na 1 byt		45,8	61,7	55,0	55,9	55,3	66,8	73,7	82,0	82,0	68,0	61,7
m2 celkové plochy na 1 byt		76,0	97,9	84,3	88,2	82,5	99,3	115,4	121,3	124,0	111,0	94,8
obytných místností 8 m2 a více podl. pl. na 1 byt		2,36	3,04	2,77	2,92	2,91	3,56	3,76	4,08	3,75	3,00	3,15
cenзовých domácností na 1 byt		1,18	1,13	1,11	1,15	1,12	1,20	1,14	1,08	1,04	1,11	1,14
bydlících osob na 1 byt		2,51	2,49	2,43	2,33	2,61	3,06	3,54	3,33	2,93	1,89	2,76
m2 obytné plochy na osobu		18,2	24,4	22,6	24,0	21,2	21,8	20,8	24,6	27,3	16,0	22,2
osob na 1 obytnou místnost 8 m2 a více podl. pl.		1,06	0,83	0,88	0,80	0,90	0,86	0,94	0,82	0,80	1,42	0,88
rodinné domy - dvojdomky	abs.	-	13	18	5	4	16	16	2	4	-	78
	v %	-	16,7	23,1	6,4	5,1	20,5	20,5	2,6	5,1	-	100,0
m2 obytné plochy na 1 byt		X	58,6	65,0	73,2	49,8	64,8	64,3	71,5	93,0	X	65,1
m2 celkové plochy na 1 byt		X	86,4	104,0	103,6	78,3	96,1	102,2	102,5	138,3	X	99,4
obytných místností 8 m2 a více podl. pl. na 1 byt		X	2,85	3,00	3,00	2,75	3,63	3,25	4,50	3,50	X	3,21
cenзовých domácností na 1 byt		X	1,08	1,11	1,20	1,25	1,19	1,13	1,00	1,50	X	1,15
bydlících osob na 1 byt		X	2,31	2,78	3,00	2,00	3,13	3,44	3,00	3,25	X	2,91
m2 obytné plochy na osobu		X	25,4	23,4	24,4	24,9	20,7	18,7	23,8	28,6	X	22,4
osob na 1 obytnou místnost 8 m2 a více podl. pl.		X	0,81	0,93	1,00	0,73	0,86	1,06	0,67	0,93	X	0,91
rodinné domy - řadové	abs.	-	9	21	4	-	32	5	2	-	1	74
	v %	-	12,2	28,4	5,4	-	43,2	6,8	2,7	-	1,4	100,0
m2 obytné plochy na 1 byt		X	58,0	51,5	59,3	X	57,6	59,8	95,5	X	X	57,1
m2 celkové plochy na 1 byt		X	83,8	78,8	76,0	X	86,4	90,2	127,5	X	X	84,8
obytných místností 8 m2 a více podl. pl. na 1 byt		X	2,67	2,48	3,33	X	3,28	3,20	3,50	X	X	2,97
cenзовých domácností na 1 byt		X	1,11	1,10	1,25	X	1,06	1,00	1,00	X	1,00	1,08
bydlících osob na 1 byt		X	2,22	2,52	2,25	X	2,63	3,40	4,00	X	1,00	2,59
m2 obytné plochy na osobu		X	26,1	20,4	19,8	X	21,9	17,6	23,9	X	-	21,4
osob na 1 obytnou místnost 8 m2 a více podl. pl.		X	0,83	1,02	0,90	X	0,80	1,06	1,14	X	X	0,90

Tab. č. 361 Ukazatele úrovně bydlení a bytového fondu
podle období výstavby nebo rekonstrukce domu a podle druhu domu

Semily

Průměrný počet	Byty v domech postavených nebo rekonstruovaných v období										Byty celkem	
	do r. 1899	1900 - 1919	1920 - 1945	1946 - 1960	1961 - 1970	1971 - 1980	1981 - 1990	1991 - 1995	1996 a později	nezjištěno		
Bytové domy	abs.	97	84	160	246	518	470	602	96	2	16	2291
	v %	4,2	3,7	7,0	10,7	22,6	20,5	26,3	4,2	0,1	0,7	100,0
m2 obytné plochy na 1 byt		40,1	39,9	33,2	35,4	37,7	41,6	41,5	37,2	38,0	47,0	39,2
m2 celkové plochy na 1 byt		60,2	62,9	53,0	56,5	55,2	61,5	62,5	57,4	56,0	69,6	59,1
obytných místností 8 m2 a více podl. pl. na 1 byt		1,85	1,78	1,52	2,09	2,27	2,60	2,75	2,15	2,00	2,75	2,36
cenзовých domácností na 1 byt		1,22	1,13	1,10	1,14	1,10	1,12	1,16	1,06	1,00	1,06	1,13
bydlících osob na 1 byt		3,41	2,68	2,26	2,48	2,36	2,64	2,80	2,36	3,50	3,63	2,61
m2 obytné plochy na osobu		11,7	14,7	14,6	14,3	16,0	15,7	14,8	15,7	10,9	13,0	15,0
osob na 1 obytnou místnost 8 m2 a více podl. pl.		1,85	1,52	1,50	1,19	1,04	1,02	1,02	1,10	1,75	1,32	1,11
Ostatní budovy	abs.	4	6	7	3	4	4	3	10	3	1	45
	v %	8,9	13,3	15,6	6,7	8,9	8,9	6,7	22,2	6,7	2,2	100,0
m2 obytné plochy na 1 byt		53,8	51,8	37,4	40,3	53,3	47,5	53,7	70,5	42,7	34,0	52,0
m2 celkové plochy na 1 byt		74,3	71,8	59,4	57,0	76,5	64,3	76,0	100,9	65,0	66,0	75,0
obytných místností 8 m2 a více podl. pl. na 1 byt		2,00	2,67	1,86	2,67	2,75	2,50	3,67	3,20	2,33	2,00	2,62
cenзовých domácností na 1 byt		1,00	1,17	1,14	1,00	1,00	1,50	1,00	1,10	1,00	1,00	1,11
bydlících osob na 1 byt		2,50	2,33	2,57	4,00	3,75	4,00	3,00	3,10	1,67	1,00	2,91
m2 obytné plochy na osobu		21,5	22,2	14,6	10,1	14,2	11,9	17,9	22,7	25,6	34,0	17,9
osob na 1 obytnou místnost 8 m2 a více podl. pl.		1,25	0,88	1,38	1,50	1,36	1,60	0,82	0,97	0,71	0,50	1,11
Domovní fond úhrnem	abs.	173	181	442	333	634	686	738	149	54	27	3417
	v %	5,1	5,3	12,9	9,7	18,6	20,1	21,6	4,4	1,6	0,8	100,0
m2 obytné plochy na 1 byt		42,8	50,8	47,1	40,9	40,9	49,0	47,1	52,4	78,9	50,4	46,4
m2 celkové plochy na 1 byt		67,1	79,3	73,1	64,6	60,1	72,6	71,7	78,6	119,2	77,3	70,4
obytných místností 8 m2 a více podl. pl. na 1 byt		2,06	2,41	2,30	2,31	2,39	2,89	2,92	2,77	3,58	2,76	2,61
cenзовých domácností na 1 byt		1,20	1,13	1,10	1,14	1,10	1,14	1,15	1,07	1,07	1,07	1,13
bydlících osob na 1 byt		3,02	2,55	2,39	2,47	2,41	2,76	2,93	2,70	2,91	2,85	2,66
m2 obytné plochy na osobu		14,2	19,7	19,6	16,5	17,0	17,7	16,0	19,4	26,6	13,7	17,4
osob na 1 obytnou místnost 8 m2 a více podl. pl.		1,46	1,07	1,04	1,07	1,01	0,96	1,00	0,97	0,83	1,33	1,02
Z úhrnu bytového fondu:												
byty ve vlastním domě	abs.	62	77	213	64	94	185	123	42	40	6	906
	v %	6,8	8,5	23,5	7,1	10,4	20,4	13,6	4,6	4,4	0,7	100,0
m2 obytné plochy na 1 byt		51,4	63,6	59,1	60,9	56,8	66,2	73,5	89,0	83,1	58,7	64,7
m2 celkové plochy na 1 byt		83,3	98,8	89,9	93,5	84,5	98,6	114,4	129,5	126,6	88,7	98,5
obytných místností 8 m2 a více podl. pl. na 1 byt		2,55	3,04	2,92	3,09	2,96	3,55	3,73	4,31	3,65	2,33	3,25
cenзовých domácností na 1 byt		1,21	1,14	1,13	1,19	1,14	1,19	1,16	1,07	1,05	1,00	1,15
bydlících osob na 1 byt		2,55	2,55	2,56	2,55	2,71	2,99	3,59	3,45	3,08	1,33	2,86
m2 obytné plochy na osobu		20,2	24,7	23,1	23,9	20,9	22,1	20,5	25,8	27,0	22,0	22,5
osob na 1 obytnou místnost 8 m2 a více podl. pl.		1,00	0,85	0,88	0,82	0,92	0,84	0,96	0,80	0,84	1,14	0,88

Tab. č. 361 Ukazatele úrovně bydlení a bytového fondu
podle období výstavby nebo rekonstrukce domu a podle druhu domu

Semily

Průměrný počet	Byty v domech postavených nebo rekonstruovaných v období										Byty celkem	
	do r. 1899	1900 - 1919	1920 - 1945	1946 - 1960	1961 - 1970	1971 - 1980	1981 - 1990	1991 - 1995	1996 a později	nezjištěno		
byty v osobním vlastnictví	abs.	-	-	4	30	145	76	17	-	-	-	272
	v %	-	-	1,5	11,0	53,3	27,9	6,3	-	-	-	100,0
m2 obytné plochy na 1 byt		X	X	45,3	34,4	39,2	44,1	31,4	X	X	X	39,6
m2 celkové plochy na 1 byt		X	X	65,5	54,7	57,5	63,2	48,5	X	X	X	58,4
obytných místností 8 m2 a více podl. pl. na 1 byt		X	X	2,25	2,03	2,45	2,83	1,88	X	X	X	2,47
cenзовých domácností na 1 byt		X	X	1,25	1,07	1,08	1,14	1,24	X	X	X	1,11
bydlících osob na 1 byt		X	X	3,25	2,20	2,14	2,41	2,47	X	X	X	2,26
m2 obytné plochy na osobu		X	X	13,9	15,6	18,3	18,3	12,7	X	X	X	17,5
osob na 1 obytnou místnost 8 m2 a více podl. pl.		X	X	1,44	1,08	0,88	0,85	1,31	X	X	X	0,92
družstevní byty	abs.	-	-	-	-	155	165	400	36	-	12	768
	v %	-	-	-	-	20,2	21,5	52,1	4,7	-	1,6	100,0
m2 obytné plochy na 1 byt		X	X	X	X	34,9	42,8	43,1	44,9	X	49,0	41,5
m2 celkové plochy na 1 byt		X	X	X	X	52,2	62,7	64,6	69,2	X	72,8	62,1
obytných místností 8 m2 a více podl. pl. na 1 byt		X	X	X	X	2,05	2,72	2,92	2,81	X	3,00	2,70
cenзовých domácností na 1 byt		X	X	X	X	1,07	1,09	1,13	1,03	X	1,00	1,10
bydlících osob na 1 byt		X	X	X	X	2,39	2,53	2,84	3,00	X	2,83	2,69
m2 obytné plochy na osobu		X	X	X	X	14,6	16,8	15,2	15,0	X	17,3	15,4
osob na 1 obytnou místnost 8 m2 a více podl. pl.		X	X	X	X	1,17	0,93	0,97	1,07	X	0,94	1,00
nájemní byty	abs.	96	82	146	192	211	157	75	48	4	5	1016
	v %	9,4	8,1	14,4	18,9	20,8	15,5	7,4	4,7	0,4	0,5	100,0
m2 obytné plochy na 1 byt		38,3	40,2	31,6	35,3	38,5	37,5	33,1	30,8	35,5	39,6	36,1
m2 celkové plochy na 1 byt		57,8	63,7	52,3	57,0	55,5	56,9	52,5	47,3	54,3	61,2	55,8
obytných místností 8 m2 a více podl. pl. na 1 byt		1,78	1,85	1,50	2,13	2,32	2,33	1,96	1,50	2,00	2,00	2,01
cenзовých domácností na 1 byt		1,22	1,15	1,08	1,14	1,13	1,14	1,07	1,04	1,00	1,20	1,13
bydlících osob na 1 byt		3,40	2,71	2,26	2,54	2,49	2,87	2,09	1,75	2,75	5,00	2,58
m2 obytné plochy na osobu		11,3	14,7	13,9	13,9	15,5	13,1	15,8	17,6	12,9	7,9	14,0
osob na 1 obytnou místnost 8 m2 a více podl. pl.		1,91	1,48	1,52	1,19	1,07	1,23	1,07	1,17	1,38	2,50	1,28

Tab. č. 362 Trvale obydlené byty podle vybavení a rekreačních možností bytové domácnosti a podle počtu, druhu a velikosti cenzových domácností v bytě, ekonomické aktivity, postavení v zaměstnání a věku osoby v čele CD uživatele bytu a právního důvodu užívání bytu (absolutní údaje)

Semily

Charakteristika souboru	Vybavení bytové domácnosti											Počet bytů celkem
	osobní automobil		telefon			rekreační objekt				osobní počítač		
	jeden	dva nebo více	pouze pevný	pouze mobilní	pevný i mobilní	vlastní	v trvalém nájmu	ve spolu-vlastnictví	bezplatné užívání	s připojením na internet	bez připojení na internet	
A. 1 CD v bytě												
úplná rodina bez závislých dětí	490	87	485	64	165	111	10	47	21	32	43	897
úplná rodina se závislými dětmi												
1	202	42	124	52	125	32	4	12	6	39	61	343
2	267	46	147	54	169	36	5	18	16	57	83	431
3	41	4	22	6	28	5	-	2	3	9	17	65
4+	6	1	8	1	1	3	-	1	1	1	3	15
celkem	516	93	301	113	323	76	9	33	26	106	164	854
neúplná rodina bez závislých dětí	39	11	63	17	20	10	2	6	3	7	6	140
neúplná rodina se závislými dětmi												
1	44	2	53	18	30	8	2	6	6	4	14	131
2	27	2	27	11	20	4	1	3	3	5	11	76
3+	4	-	2	1	4	-	-	-	1	-	1	12
celkem	75	4	82	30	54	12	3	9	10	9	26	219
vícečlenná nerodinná domácnost	18	1	21	7	14	6	-	3	2	3	2	68
domácnost jednotlivce	152	12	347	100	63	39	4	22	25	9	19	852
celkem	1290	208	1299	331	639	254	28	120	87	166	260	3030
počet osob v bytě												
1	152	12	347	100	63	39	4	22	25	9	19	852
2	419	32	445	70	134	95	8	44	24	24	41	859
3	287	62	242	76	155	53	8	19	13	39	51	573
4	347	78	209	69	230	52	6	26	20	75	113	587
5	73	20	44	10	51	10	1	8	4	17	30	126
6+	12	4	12	6	6	5	1	1	1	2	6	33
celkem	1290	208	1299	331	639	254	28	120	87	166	260	3030
Ekonomická aktivita osoby v čele CD:												
zaměstnaní celkem	964	178	727	234	566	173	16	88	57	156	240	1855
z toho:												
zaměstnavatelé	66	24	36	7	63	19	1	4	5	26	20	116
zaměstnanci	732	97	586	196	370	126	14	69	41	90	171	1442
samostatně činní	154	54	89	26	129	27	1	14	10	35	49	265
z počtu zaměstnaných - prac. důchodci	64	3	72	20	20	18	1	5	5	4	7	139
nezaměstnaní	20	8	19	16	11	6	1	5	5	2	5	94
ekonomicky neaktivní celkem	305	21	551	79	62	75	11	27	25	8	15	1070
z toho nepracující důchodci	297	20	542	76	56	75	11	27	25	8	13	1037
nezjištěná ekonomická aktivita	1	1	2	2	-	-	-	-	-	-	-	11
úhrnem	1290	208	1299	331	639	254	28	120	87	166	260	3030
Věk osoby v čele CD:												
- 24	18	2	12	21	9	1	1	-	4	1	5	70
25 - 29	81	8	40	37	52	7	2	7	8	9	10	176
30 - 39	263	34	148	83	170	25	4	9	18	44	63	486
40 - 49	341	78	245	72	219	75	7	35	16	63	119	669
50 - 59	268	64	300	46	131	66	3	42	14	38	48	596
60 - 69	199	18	260	47	41	47	5	14	8	7	12	490
70+	120	4	294	25	17	33	6	13	19	4	3	543
nezjištěno	-	-	-	-	-	-	-	-	-	-	-	-
celkem	1290	208	1299	331	639	254	28	120	87	166	260	3030

Tab. č. 362 Trvale obydlené byty podle vybavení a rekreačních možností bytové domácnosti a podle počtu, druhu a velikosti cenových domácností v bytě, ekonomické aktivity, postavení v zaměstnání a věku osoby v čele CD uživatele bytu a právního důvodu užívání bytu (absolutní údaje)

Semily

Charakteristika souboru	Vybavení bytové domácnosti											Počet bytů celkem
	osobní automobil		telefon			rekreační objekt				osobní počítač		
	jeden	dva nebo více	pouze pevný	pouze mobilní	pevný i mobilní	vlastní	v trvalém nájmu	ve spolu-vlastnictví	bezplatné užívání	s připojením na internet	bez připojení na internet	
Právní důvod užívání bytu:												
ve vlastním domě	405	72	392	55	185	59	1	24	14	57	69	781
v osobním vlastnictví	111	10	135	22	41	30	2	13	10	9	14	244
nájemní	296	50	303	132	147	62	13	31	26	31	64	902
člen bytového družstva	313	52	317	70	169	69	10	38	28	46	69	701
člen družstva nájemců	79	17	57	19	56	23	-	9	2	11	25	151
ostatní	83	7	93	31	39	9	2	5	7	12	19	233
nezjištěno	3	-	2	2	2	2	-	-	-	-	-	18
celkem	1290	208	1299	331	639	254	28	120	87	166	260	3030
B. 2+ CD v bytě												
rodiče a děti:												
2 úplné rodiny	15	10	12	2	10	2	-	2	1	2	5	28
ostatní rodiny	13	4	9	6	7	2	-	-	-	1	4	27
rodinná domácnost a jednotlivec	75	18	78	25	40	8	1	5	1	7	12	177
2 CD jednotlivců	16	1	23	5	8	-	-	4	-	-	2	55
jiné dvě domácnosti	15	16	22	5	15	4	-	-	-	2	3	50
3+ CD v bytě	24	6	27	5	10	3	2	1	-	2	2	50
celkem	158	55	171	48	90	19	3	12	2	14	28	387
počet závislých dětí v bytě												
0	67	19	74	18	39	9	2	6	-	2	7	173
1	47	20	50	17	25	6	1	3	-	7	7	112
2	36	10	33	9	23	1	-	2	1	3	13	78
3	7	5	11	4	3	3	-	-	1	2	1	21
4+	1	1	3	-	-	-	-	1	-	-	-	3
celkem	158	55	171	48	90	19	3	12	2	14	28	387
počet osob v bytě												
1	x	x	x	x	x	x	x	x	x	x	x	x
2	16	1	23	5	8	-	-	4	-	-	2	55
3	31	7	41	9	16	3	2	3	-	2	3	83
4	53	16	41	16	33	8	-	1	-	5	8	113
5	29	12	31	8	15	4	1	2	-	1	6	63
6+	29	19	35	10	18	4	-	2	2	6	9	73
celkem	158	55	171	48	90	19	3	12	2	14	28	387
Právní důvod užívání bytu:												
ve vlastním domě	54	35	58	13	39	8	-	1	1	7	12	125
v osobním vlastnictví	18	3	14	2	10	3	1	3	1	1	5	28
nájemní	31	8	45	13	14	4	3	5	-	-	5	114
člen bytového družstva	28	5	34	9	15	3	-	2	-	3	4	67
člen družstva nájemců	20	1	15	7	9	1	-	-	-	2	1	34
ostatní	7	3	5	4	2	-	-	1	-	1	1	15
nezjištěno	-	-	-	-	1	-	-	-	-	-	-	4
celkem	158	55	171	48	90	19	3	12	2	14	28	387
Byty celkem	1448	263	1470	379	729	273	31	132	89	180	288	3417

Tab. č. 364 Neobydlené byty v trvale obydlených domech
podle důvodu neobydlenosti bytu a podle druhu domu, období
výstavby nebo rekonstrukce domu, právního důvodu užívání bytu
a materiálu nosných zdí domu

Semily

Druh domu, období výstavby nebo rekonstrukce domu, právní důvod užívání bytu, materiál nosných zdí domu	Důvody neobydlenosti bytu								Počet neobydl. bytů celkem
	obydlen přechodně	změna uživatele	slouží k rekreaci	přestavba bytu	neobydlen po kolaudaci	pozůstalostní nebo soudní řízení	nezpůsobilý k bydlení	jiný důvod	
Rodinné domy									
- 1919 a nezjištěno	-	-	-	1	-	-	-	2	3
1920 - 1945	9	1	1	4	-	1	-	7	23
1946 - 1960	1	-	-	-	-	1	1	-	3
1961 - 1980	-	-	-	-	-	-	-	5	5
1981 - 2001	1	-	1	-	1	-	1	-	4
byt ve vlastním domě	4	1	2	2	1	1	2	9	22
byt v osobním vlastnictví	-	-	-	-	-	-	-	-	-
byt nájemní	-	-	-	2	-	-	-	-	2
byt člena bytového družstva	-	-	-	-	-	-	-	-	-
byt práv. os. za účelem privatizace	-	-	-	-	-	-	-	-	-
jiný důvod užívání bytu	-	-	-	-	-	-	-	1	1
nezj. právní důvod užívání bytu	7	-	-	1	-	1	-	4	13
celkem	11	1	2	5	1	2	2	14	38
Z počtu rodinných domů:									
rod. domy - samostatné	9	1	2	3	1	1	1	11	29
rod. domy - dvojdomky	-	-	-	-	-	-	-	-	-
Byty podle materiálu nosných zdí domu:									
cihly, tvárnice, cihlové bloky	5	1	2	3	1	2	2	11	27
kámen a cihly	5	-	-	2	-	-	-	2	9
stěnové panely	-	-	-	-	-	-	-	-	-
ostatní	1	-	-	-	-	-	-	1	2
nezjištěno	-	-	-	-	-	-	-	-	-
Bytové domy									
- 1919 a nezjištěno	6	1	2	2	-	-	-	3	14
1920 - 1945	6	1	-	1	-	-	-	1	9
1946 - 1960	4	2	-	-	-	-	1	4	11
1961 - 1980	25	5	-	-	-	4	-	7	41
1981 - 2001	29	1	-	-	-	2	-	17	49
byt ve vlastním domě	-	1	2	2	-	-	1	-	6
byt v osobním vlastnictví	2	-	-	-	-	-	-	1	3
byt nájemní	6	3	-	1	-	-	-	5	15
byt člena bytového družstva	4	-	-	-	-	-	-	1	5
byt práv. os. za účelem privatizace	2	-	-	-	-	-	-	1	3
jiný důvod užívání bytu	9	-	-	-	-	-	-	2	11
nezj. právní důvod užívání bytu	47	6	-	-	-	6	-	22	81
celkem	70	10	2	3	-	6	1	32	124
Byty podle materiálu nosných zdí domu:									
cihly, tvárnice, cihlové bloky	23	8	2	1	-	4	1	10	49
kámen a cihly	5	-	-	-	-	-	-	-	5
stěnové panely	42	2	-	-	-	2	-	22	68
ostatní	-	-	-	2	-	-	-	-	2
nezjištěno	-	-	-	-	-	-	-	-	-

Tab. č. 364 Neobydlené byty v trvale obydlených domech podle důvodu neobydlenosti bytu a podle druhu domu, období výstavby nebo rekonstrukce domu, právního důvodu užívání bytu a materiálu nosných zdí domu

Semily

Druh domu, období výstavby nebo rekonstrukce domu, právní důvod užívání bytu, materiál nosných zdí domu	Důvody neobydlenosti bytu								Počet neobydl. bytů celkem
	obydlen přechodně	změna uživatele	slouží k rekreaci	přestavba bytu	neobydlen po kolaudaci	pozůstalostní nebo soudní řízení	nezpůsobilý k bydlení	jiný důvod	
Ostatní budovy									
- 1919 a nezjištěno	1	-	-	-	-	-	-	-	1
1920 - 1945	-	-	-	-	-	-	-	1	1
1946 - 1960	-	-	-	-	-	-	-	-	-
1961 - 1980	1	-	-	-	-	-	-	-	1
1981 - 2001	-	-	-	-	-	-	-	-	-
byť ve vlastním domě	-	-	-	-	-	-	-	-	-
byť v osobním vlastnictví	-	-	-	-	-	-	-	-	-
byť nájemní	2	-	-	-	-	-	-	1	3
byť člena bytového družstva	-	-	-	-	-	-	-	-	-
byť práv. os. za účelem privatizace	-	-	-	-	-	-	-	-	-
jiný důvod užívání bytu	-	-	-	-	-	-	-	-	-
nezj. právní důvod užívání bytu	-	-	-	-	-	-	-	-	-
celkem	2	-	-	-	-	-	-	1	3
Byty podle materiálu nosných zdí domu:									
cihly, tvárnice, cihlové bloky	2	-	-	-	-	-	-	1	3
kámen a cihly	-	-	-	-	-	-	-	-	-
stěnové panely	-	-	-	-	-	-	-	-	-
ostatní	-	-	-	-	-	-	-	-	-
nezjištěno	-	-	-	-	-	-	-	-	-
Domovní fond úhrnem									
- 1919 a nezjištěno	7	1	2	3	-	-	-	5	18
1920 - 1945	15	2	1	5	-	1	-	9	33
1946 - 1960	5	2	-	-	-	1	2	4	14
1961 - 1980	26	5	-	-	-	4	-	12	47
1981 - 2001	30	1	1	-	1	2	1	17	53
byť ve vlastním domě	4	2	4	4	1	1	3	9	28
byť v osobním vlastnictví	2	-	-	-	-	-	-	1	3
byť nájemní	8	3	-	3	-	-	-	6	20
byť člena bytového družstva	4	-	-	-	-	-	-	1	5
byť práv. os. za účelem privatizace	2	-	-	-	-	-	-	1	3
jiný důvod užívání bytu	9	-	-	-	-	-	-	3	12
nezj. právní důvod užívání bytu	54	6	-	1	-	7	-	26	94
celkem	83	11	4	8	1	8	3	47	165
Byty podle materiálu nosných zdí domu:									
cihly, tvárnice, cihlové bloky	30	9	4	4	1	6	3	22	79
kámen a cihly	10	-	-	2	-	-	-	2	14
stěnové panely	42	2	-	-	-	2	-	22	68
ostatní	1	-	-	2	-	-	-	1	4
nezjištěno	-	-	-	-	-	-	-	-	-

Tab. č. 450 Cenzové domácnosti podle druhu domácnosti a podle způsobu ubytování a spolubydlících jednotlivců, cenzové domácnosti spolubydlící podle vztahu osoby v jejich čele k uživateli bytu a společně hospodařící cenzové domácnosti podle vztahu osoby v jejich čele k osobě v čele hospodařící domácnosti

Semily

Způsob ubytování cenzové domácnosti	Úplné rodiny					Neúplné rodiny			Vícečlenné nerodinné domácnosti	Domácnosti jednotlivců			Domácnosti úhrnem
	bez záv. dětí		se záv. dětmi		celkem	bez závislých dětí	se závislými dětmi	celkem		ve vlastním bytě	v jiném bytě	podnájem- níci	
	ženy ek. aktivní	ženy ostatní	ženy ek. aktivní	ženy ostatní									
I. Způsob ubytování CD													
1. CD bydlící v bytech celkem	526	544	797	159	2026	178	350	528	83	941	275	4	3857
v bytě bydlí:													
1 cenzová domácnost	425	472	723	131	1751	140	219	359	68	852	x	x	3030
2 cenzové domácnosti	78	63	64	23	228	34	109	143	13	80	206	4	674
v tom:													
rodinné	78	63	64	23	228	34	109	143	x	x	x	x	371
ostatní	x	x	x	x	x	x	x	x	13	80	206	4	303
3 cenzové domácnosti	22	9	10	5	46	3	20	23	1	8	63	-	141
4+ cenzové domácnosti	1	-	-	-	1	1	2	3	1	1	6	-	12
2. CD bydlící mimo byty celkem	-	1	3	1	5	-	7	7	-	20	7	-	39
v tom:													
mobilní (pohyblivé) obydlí	-	-	-	-	-	-	-	-	-	-	-	-	-
nouzové obydlí	-	1	2	1	4	-	7	7	-	19	7	-	37
rekreační chata, chalupa	-	-	1	-	1	-	-	-	-	1	-	-	2
Úhrn cenz. domácností (1.- 2.)	526	545	800	160	2031	178	357	535	83	961	282	4	3896
II. Další jednotlivé osoby v CD													
1. Žádná další osoba celkem	512	527	774	155	1968	169	341	510	-	961	282	4	3725
podíl z úhrnu CD v %	97,3	96,7	96,8	96,9	96,9	94,9	95,5	95,3	-	100,0	100,0	100,0	95,6
2. Jedna další osoba celkem	14	18	26	5	63	9	16	25	75	x	x	x	163
v tom:													
matka - tchýně	9	5	20	2	36	4	10	14	24	x	x	x	74
otec - tchán	-	1	3	2	6	1	1	2	2	x	x	x	10
jiný příbuzný	5	12	3	1	21	4	4	8	49	x	x	x	78
cizí osoba	-	-	-	-	-	-	1	1	-	x	x	x	1
3. Dvě další osoby celkem	-	-	-	-	-	-	-	-	6	x	x	x	6
v tom jedna je:													
matka - tchýně	-	-	-	-	-	-	-	-	4	x	x	x	4
otec - tchán	-	-	-	-	-	-	-	-	-	x	x	x	-
jiná osoba	-	-	-	-	-	-	-	-	2	x	x	x	2
4. Tři, event. více dalších osob celkem	-	-	-	-	-	-	-	-	2	x	x	x	2
Spolubydl. osoby úhrnem (2.- 4.)	14	18	26	5	63	9	16	25	83	x	x	x	171
Úhrn cenz. domácností (1.- 4.)	526	545	800	160	2031	178	357	535	83	961	282	4	3896

Tab. č. 450 Cenzové domácnosti podle druhu domácnosti a podle způsobu ubytování a spolubydlících jednotlivců, cenzové domácnosti spolubydlící podle vztahu osoby v jejich čele k uživateli bytu a společně hospodařící cenzové domácnosti podle vztahu osoby v jejich čele k osobě v čele hospodařící domácnosti

Semily

Způsob ubytování cenzové domácnosti	Úplné rodiny				celkem	Neúplné rodiny			Vícečlenné nerodinné domácnosti	Domácnosti jednotlivců			Domácnosti úhrnem	
	bez záv. dětí		se záv. dětmi			celkem	bez závislých dětí	se závislými dětmi		celkem	ve vlastním bytě	v jiném bytě		podnájem- níci
	ženy ek. aktivní	ženy ostatní	ženy ek. aktivní	ženy ostatní										
III. CD spolubydlící v bytě														
vztah osoby v jejich čele k uživateli bytu:														
uživatel bytu, manžel	86	58	45	10	199	32	53	85	8	89	x	x	381	
děti	10	-	13	7	30	2	59	61	6	x	119	x	216	
zeťové a snachy	2	-	9	9	20	-	1	1	-	x	2	x	23	
vnuci (pravnucci)	-	-	-	1	1	-	3	3	-	x	12	x	16	
rodiče	2	12	1	-	15	1	-	1	-	x	23	x	39	
ostatní příbuzní	-	1	3	1	5	2	2	4	1	x	26	x	36	
podnájemníci	-	-	-	-	-	-	3	3	-	x	x	4	7	
ostatní cizí osoby	1	1	3	-	5	1	10	11	-	x	93	x	109	
Úhrn spolubydlících CD	101	72	74	28	275	38	131	169	15	89	275	4	827	
IV. Společně hospodařící CD podle vztahu osoby v jejich čele k osobě v čele HD:														
osoba v čele HD	16	11	5	1	33	2	4	6	4	-	-	-	43	
děti	3	-	-	3	6	-	26	26	-	-	-	x	32	
zeťové a snachy	-	-	1	1	2	-	-	-	-	-	-	x	2	
vnuci	-	-	-	1	1	-	-	-	-	-	-	x	1	
rodiče	-	5	-	-	5	-	-	-	-	-	-	x	5	
ostatní příbuzní	-	-	-	-	-	-	2	2	-	-	-	x	2	
cizí osoby	-	1	-	-	1	-	-	-	-	-	-	x	1	
Úhrn spol. hospodařících CD	19	17	6	6	48	2	32	34	4	-	-	-	86	
V. Počet členů CD														
v bytě s 1 CD	1144	1057	2865	510	5576	315	595	910	146	852	x	x	7484	
2 CD	186	141	237	87	651	77	283	360	26	80	206	4	1327	
3+ CD	50	21	37	16	124	8	55	63	4	9	69	-	269	
celkem	1380	1219	3139	613	6351	400	933	1333	176	941	275	4	9080	
v CD mimo bytový fond	-	2	13	4	19	-	22	22	-	20	7	-	68	
Počet členů celkem	1380	1221	3152	617	6370	400	955	1355	176	961	282	4	9148	

1. Zaměstnané osoby, zaměstnavatelé,
samostatně činníTab. č. 451 Cenzové domácnosti podle počtu členů,
podle druhu domácnosti a počtu závislých dětí a podle
ekonomické aktivity osoby v čele cenzové domácnosti

Semily

Druh cenzové domácnosti	Cenzové domácnosti s počtem členů							CD celkem	%	Průměrný počet		Z úhrnu faktická man.
	1	2	3	4	5	6	7+			čl. domácn.	závisl. dětí	
1. Domácnosti rodinné úplné bez závislých dětí celkem	x	262	162	72	7	1	-	504	22,2	2,66	x	24
v tom:												
ženy ekonomicky aktivní	x	202	146	60	5	1	-	414	18,3	2,69	x	21
ženy ostatní	x	60	16	12	2	-	-	90	4,0	2,51	x	3
se závislými dětmi celkem	x	x	256	489	109	19	6	879	38,8	3,90	1,69	44
v tom:												
ženy ekonomicky aktivní s počtem dětí												
1	x	x	194	86	19	3	-	302	13,3	3,44	1,00	20
2	x	x	x	342	28	2	1	373	16,5	4,09	2,00	12
3	x	x	x	x	47	5	-	52	2,3	5,10	3,00	6
4+	x	x	x	x	x	5	2	7	0,3	6,29	4,29	1
celkem	x	x	194	428	94	15	3	734	32,4	3,92	1,68	39
ženy ostatní s počtem dětí												
1	x	x	62	5	-	-	-	67	3,0	3,07	1,00	5
2	x	x	x	56	3	-	-	59	2,6	4,05	2,00	-
3	x	x	x	x	12	2	-	14	0,6	5,14	3,00	-
4+	x	x	x	x	x	2	3	5	0,2	6,80	4,80	-
celkem	x	x	62	61	15	4	3	145	6,4	3,80	1,73	5
domácnosti rodinné úplné úhrnem	x	262	418	561	116	20	6	1383	61,0	3,45	1,07	68
%	x	18,9	30,2	40,6	8,4	1,4	0,4	100,0	x	x	x	4,9
2. Domácnosti rodinné neúplné bez závislých dětí celkem	x	60	21	4	-	-	-	85	3,8	2,34	x	x
v tom:												
v čele žena	x	48	19	4	-	-	-	71	3,1	2,38	x	x
v čele muž	x	12	2	-	-	-	-	14	0,6	2,14	x	x
se závislými dětmi celkem	x	115	113	21	2	-	-	251	11,1	2,64	1,41	x
v tom:												
matka s počtem dětí												
1	x	95	33	6	-	-	-	134	5,9	2,34	1,00	x
2	x	x	66	6	-	-	-	72	3,2	3,08	2,00	x
3+	x	x	x	7	1	-	-	8	0,4	4,13	3,13	x
celkem	x	95	99	19	1	-	-	214	9,4	2,65	1,42	x
otec s počtem dětí												
1	x	20	1	1	-	-	-	22	1,0	2,14	1,00	x
2	x	x	13	1	1	-	-	15	0,7	3,20	2,00	x
3+	x	x	x	-	-	-	-	-	-	X	X	x
celkem	x	20	14	2	1	-	-	37	1,6	2,57	1,41	x
domácnosti rodinné neúplné úhrnem	x	175	134	25	2	-	-	336	14,8	2,57	1,06	x
%	x	52,1	39,9	7,4	0,6	-	-	100,0	x	x	x	x
3. Vícečlenné nerodinné domácnosti - celkem	x	40	4	1	-	-	-	45	2,0	2,13	-	x
%	x	88,9	8,9	2,2	-	-	-	100,0	x	x	x	x
4. Domácnosti jednotlivců - celkem	502	x	x	x	x	x	x	502	22,2	1,00	x	x
v tom:												
samostatně bydlící ve vlastním bytě	259	x	x	x	x	x	x	259	11,4	1,00	x	x
bydlící ve vlastním bytě s další CD	55	x	x	x	x	x	x	55	2,4	1,00	x	x
spolubydlící v jiném bytě	185	x	x	x	x	x	x	185	8,2	1,00	x	x
podnájemníci	3	x	x	x	x	x	x	3	0,1	1,00	x	x
Úhrn cenzových domácností	502	477	556	587	118	20	6	2266	100,0	2,75	0,81	68
%	22,2	21,1	24,5	25,9	5,2	0,9	0,3	100,0	x	x	x	3,0

2. Pracující důchodci

Tab. č. 451 Cenzové domácnosti podle počtu členů,
podle druhu domácnosti a počtu závislých dětí a podle
ekonomické aktivity osoby v čele cenzové domácnosti

Semily

Druh cenzové domácnosti	Cenzové domácnosti s počtem členů							CD celkem	%	Průměrný počet		Z úhrnu faktická man.
	1	2	3	4	5	6	7+			čl. domácn.	závisl. dětí	
1. Domácnosti rodinné úplné bez závislých dětí celkem	x	49	16	1	-	-	-	66	42,3	2,27	x	-
v tom:												
ženy ekonomicky aktivní	x	14	6	1	-	-	-	21	13,5	2,38	x	-
ženy ostatní	x	35	10	-	-	-	-	45	28,8	2,22	x	-
se závislými dětmi celkem	x	x	2	4	2	-	-	8	5,1	4,00	1,75	1
v tom:												
ženy ekonomicky aktivní s počtem dětí												
1	x	x	2	1	-	-	-	3	1,9	3,33	1,00	1
2	x	x	x	3	1	-	-	4	2,6	4,25	2,00	-
3	x	x	x	x	1	-	-	1	0,6	5,00	3,00	-
4+	x	x	x	x	x	-	-	-	-	X	X	-
celkem	x	x	2	4	2	-	-	8	5,1	4,00	1,75	1
ženy ostatní s počtem dětí												
1	x	x	-	-	-	-	-	-	-	X	X	-
2	x	x	x	-	-	-	-	-	-	X	X	-
3	x	x	x	x	-	-	-	-	-	X	X	-
4+	x	x	x	x	x	-	-	-	-	X	X	-
celkem	x	x	-	-	-	-	-	-	-	X	X	-
domácnosti rodinné úplné úhrnem	x	49	18	5	2	-	-	74	47,4	2,46	0,19	1
%	x	66,2	24,3	6,8	2,7	-	-	100,0	x	x	x	1,4
2. Domácnosti rodinné neúplné bez závislých dětí celkem	x	12	-	-	-	-	-	12	7,7	2,00	x	x
v tom:												
v čele žena	x	12	-	-	-	-	-	12	7,7	2,00	x	x
v čele muž	x	-	-	-	-	-	-	-	-	X	x	x
se závislými dětmi celkem	x	-	1	1	-	-	-	2	1,3	3,50	2,00	x
v tom:												
matka s počtem dětí												
1	x	-	-	-	-	-	-	-	-	X	X	x
2	x	x	1	1	-	-	-	2	1,3	3,50	2,00	x
3+	x	x	x	-	-	-	-	-	-	X	X	x
celkem	x	-	1	1	-	-	-	2	1,3	3,50	2,00	x
otec s počtem dětí												
1	x	-	-	-	-	-	-	-	-	X	X	x
2	x	x	-	-	-	-	-	-	-	X	X	x
3+	x	x	x	-	-	-	-	-	-	X	X	x
celkem	x	-	-	-	-	-	-	-	-	X	X	x
domácnosti rodinné neúplné úhrnem	x	12	1	1	-	-	-	14	9,0	2,21	0,29	x
%	x	85,7	7,1	7,1	-	-	-	100,0	x	x	x	x
3. Vícečlenné nerodinné domácnosti - celkem	x	2	1	-	-	-	-	3	1,9	2,33	-	x
%	x	66,7	33,3	-	-	-	-	100,0	x	x	x	x
4. Domácnosti jednotlivců - celkem	65	x	x	x	x	x	x	65	41,7	1,00	x	x
v tom:												
samostatně bydlící ve vlastním bytě	59	x	x	x	x	x	x	59	37,8	1,00	x	x
bydlící ve vlastním bytě s další CD	6	x	x	x	x	x	x	6	3,8	1,00	x	x
spolubydlící v jiném bytě	-	x	x	x	x	x	x	-	-	X	x	x
podnájemníci	-	x	x	x	x	x	x	-	-	X	x	x
Úhrn cenzových domácností	65	63	20	6	2	-	-	156	100,0	1,83	0,12	1
%	41,7	40,4	12,8	3,8	1,3	-	-	100,0	x	x	x	0,6

3. Nezaměstnaní

Tab. č. 451 Cenzové domácnosti podle počtu členů,
podle druhu domácnosti a počtu závislých dětí a podle
ekonomické aktivity osoby v čele cenzové domácnosti

Semily

Druh cenzové domácnosti	Cenzové domácnosti s počtem členů							CD celkem	%	Průměrný počet		Z úhrnu	
	1	2	3	4	5	6	7+			čl. domácn.	závisl. dětí	faktická man.	
1. Domácnosti rodinné úplné bez závislých dětí celkem	x	6	4	2	-	-	-	12	7,6	2,67	x	1	
v tom:													
ženy ekonomicky aktivní	x	3	2	1	-	-	-	6	3,8	2,67	x	-	
ženy ostatní	x	3	2	1	-	-	-	6	3,8	2,67	x	1	
se závislými dětmi celkem	x	x	14	19	6	4	5	48	30,4	4,38	2,00	11	
v tom:													
ženy ekonomicky aktivní s počtem dětí													
1	x	x	12	4	-	-	-	16	10,1	3,25	1,00	3	
2	x	x	x	14	-	1	1	16	10,1	4,38	2,00	2	
3	x	x	x	x	4	2	-	6	3,8	5,33	3,00	2	
4+	x	x	x	x	x	-	2	2	1,3	7,00	4,00	-	
celkem	x	x	12	18	4	3	3	40	25,3	4,20	1,85	7	
ženy ostatní s počtem dětí													
1	x	x	2	-	-	-	-	2	1,3	3,00	1,00	1	
2	x	x	x	1	2	1	-	4	2,5	5,00	2,00	2	
3	x	x	x	x	-	-	-	-	-	X	X	-	
4+	x	x	x	x	x	-	2	2	1,3	8,00	6,00	1	
celkem	x	x	2	1	2	1	2	8	5,1	5,25	2,75	4	
domácnosti rodinné úplné úhrnem	x	6	18	21	6	4	5	60	38,0	4,03	1,60	12	
%	x	10,0	30,0	35,0	10,0	6,7	8,3	100,0	x	x	x	20,0	
2. Domácnosti rodinné neúplné bez závislých dětí celkem	x	5	1	2	-	-	-	8	5,1	2,63	x	x	
v tom:													
v čele žena	x	4	1	2	-	-	-	7	4,4	2,71	x	x	
v čele muž	x	1	-	-	-	-	-	1	0,6	2,00	x	x	
se závislými dětmi celkem	x	13	11	5	1	-	-	30	19,0	2,80	1,43	x	
v tom:													
matka s počtem dětí													
1	x	12	3	1	-	-	-	16	10,1	2,31	1,00	x	
2	x	x	3	2	1	-	-	6	3,8	3,67	2,00	x	
3+	x	x	x	1	-	-	-	1	0,6	4,00	3,00	x	
celkem	x	12	6	4	1	-	-	23	14,6	2,74	1,35	x	
otec s počtem dětí													
1	x	1	2	-	-	-	-	3	1,9	2,67	1,00	x	
2	x	x	3	-	-	-	-	3	1,9	3,00	2,00	x	
3+	x	x	x	1	-	-	-	1	0,6	4,00	3,00	x	
celkem	x	1	5	1	-	-	-	7	4,4	3,00	1,71	x	
domácnosti rodinné neúplné úhrnem	x	18	12	7	1	-	-	38	24,1	2,76	1,13	x	
%	x	47,4	31,6	18,4	2,6	-	-	100,0	x	x	x	x	
3. Vícečlenné nerodinné domácnosti - celkem	x	4	-	-	-	-	-	4	2,5	2,00	-	x	
%	x	100,0	-	-	-	-	-	100,0	x	x	x	x	
4. Domácnosti jednotlivců - celkem	56	x	x	x	x	x	x	56	35,4	1,00	x	x	
v tom:													
samostatně bydlící ve vlastním bytě	22	x	x	x	x	x	x	22	13,9	1,00	x	x	
bydlící ve vlastním bytě s další CD	5	x	x	x	x	x	x	5	3,2	1,00	x	x	
spolubydlící v jiném bytě	28	x	x	x	x	x	x	28	17,7	1,00	x	x	
podnájemníci	1	x	x	x	x	x	x	1	0,6	1,00	x	x	
Úhrn cenzových domácností	56	28	30	28	7	4	5	158	100,0	2,60	0,88	12	
%	35,4	17,7	19,0	17,7	4,4	2,5	3,2	100,0	x	x	x	7,6	

4. Ostatní ekonomicky aktivní

Tab. č. 451 Cenzové domácnosti podle počtu členů,
podle druhu domácnosti a počtu závislých dětí a podle
ekonomické aktivity osoby v čele cenzové domácnosti

Semily

Druh cenzové domácnosti	Cenzové domácnosti s počtem členů							CD celkem	%	Průměrný počet		Z úhrnu faktická man.
	1	2	3	4	5	6	7+			čl. domácn.	závisl. dětí	
1. Domácnosti rodinné úplné bez závislých dětí celkem	x	-	-	-	-	-	-	-	-	X	x	-
v tom:												
ženy ekonomicky aktivní	x	-	-	-	-	-	-	-	-	X	x	-
ženy ostatní	x	-	-	-	-	-	-	-	-	X	x	-
se závislými dětmi celkem	x	x	-	-	-	-	-	-	-	X	X	-
v tom:												
ženy ekonomicky aktivní s počtem dětí												
1	x	x	-	-	-	-	-	-	-	X	X	-
2	x	x	x	-	-	-	-	-	-	X	X	-
3	x	x	x	x	-	-	-	-	-	X	X	-
4+	x	x	x	x	x	-	-	-	-	X	X	-
celkem	x	x	-	-	-	-	-	-	-	X	X	-
ženy ostatní s počtem dětí												
1	x	x	-	-	-	-	-	-	-	X	X	-
2	x	x	x	-	-	-	-	-	-	X	X	-
3	x	x	x	x	-	-	-	-	-	X	X	-
4+	x	x	x	x	x	-	-	-	-	X	X	-
celkem	x	x	-	-	-	-	-	-	-	X	X	-
domácnosti rodinné úplné úhrnem	x	-	-	-	-	-	-	-	-	X	X	-
%	x	X	X	X	X	X	X	X	X	x	x	X
2. Domácnosti rodinné neúplné bez závislých dětí celkem	x	-	-	-	-	-	-	-	-	X	x	x
v tom:												
v čele žena	x	-	-	-	-	-	-	-	-	X	x	x
v čele muž	x	-	-	-	-	-	-	-	-	X	x	x
se závislými dětmi celkem	x	6	9	-	2	1	-	18	85,7	3,06	1,89	x
v tom:												
matka s počtem dětí												
1	x	6	1	-	-	-	-	7	33,3	2,14	1,00	x
2	x	x	8	-	1	-	-	9	42,9	3,22	2,00	x
3+	x	x	x	-	1	1	-	2	9,5	5,50	4,50	x
celkem	x	6	9	-	2	1	-	18	85,7	3,06	1,89	x
otec s počtem dětí												
1	x	-	-	-	-	-	-	-	-	X	X	x
2	x	x	-	-	-	-	-	-	-	X	X	x
3+	x	x	x	-	-	-	-	-	-	X	X	x
celkem	x	-	-	-	-	-	-	-	-	X	X	x
domácnosti rodinné neúplné úhrnem	x	6	9	-	2	1	-	18	85,7	3,06	1,89	x
%	x	33,3	50,0	-	11,1	5,6	-	100,0	x	x	x	x
3. Vícečlenné nerodinné domácnosti - celkem	x	-	-	-	-	-	-	-	-	X	X	x
%	x	X	X	X	X	X	X	X	X	x	x	x
4. Domácnosti jednotlivců - celkem	3	x	x	x	x	x	x	3	14,3	1,00	x	x
v tom:												
samostatně bydlící ve vlastním bytě	2	x	x	x	x	x	x	2	9,5	1,00	x	x
bydlící ve vlastním bytě s další CD	-	x	x	x	x	x	x	-	-	X	x	x
spolubydlící v jiném bytě	1	x	x	x	x	x	x	1	4,8	1,00	x	x
podnájemníci	-	x	x	x	x	x	x	-	-	X	x	x
Úhrn cenzových domácností	3	6	9	-	2	1	-	21	100,0	2,76	1,62	-
%	14,3	28,6	42,9	-	9,5	4,8	-	100,0	x	x	x	-

5. Nepracující důchodci

Tab. č. 451 Cenzové domácnosti podle počtu členů,
podle druhu domácnosti a počtu závislých dětí a podle
ekonomické aktivity osoby v čele cenzové domácnosti

Semily

Druh cenzové domácnosti	Cenzové domácnosti s počtem členů							CD celkem	%	Průměrný počet		Z úhrnu faktická man.
	1	2	3	4	5	6	7+			čl. domácn.	závisl. dětí	
1. Domácnosti rodinné úplné bez závislých dětí celkem	x	400	72	11	2	-	-	485	41,2	2,21	x	21
v tom:												
ženy ekonomicky aktivní	x	60	17	5	1	-	-	83	7,1	2,36	x	7
ženy ostatní	x	340	55	6	1	-	-	402	34,2	2,17	x	14
se závislými dětmi celkem	x	x	10	7	4	-	1	22	1,9	4,00	1,64	3
v tom:												
ženy ekonomicky aktivní s počtem dětí												
1	x	x	6	1	-	-	-	7	0,6	3,14	1,00	2
2	x	x	x	4	2	-	-	6	0,5	4,33	2,00	-
3	x	x	x	x	2	-	1	3	0,3	6,67	3,00	-
4+	x	x	x	x	x	-	-	-	-	X	X	-
celkem	x	x	6	5	4	-	1	16	1,4	4,25	1,75	2
ženy ostatní s počtem dětí												
1	x	x	4	-	-	-	-	4	0,3	3,00	1,00	-
2	x	x	x	2	-	-	-	2	0,2	4,00	2,00	1
3	x	x	x	x	-	-	-	-	-	X	X	-
4+	x	x	x	x	x	-	-	-	-	X	X	-
celkem	x	x	4	2	-	-	-	6	0,5	3,33	1,33	1
domácnosti rodinné úplné úhrnem	x	400	82	18	6	-	1	507	43,1	2,28	0,07	24
%	x	78,9	16,2	3,6	1,2	-	0,2	100,0	x	x	x	4,7
2. Domácnosti rodinné neúplné bez závislých dětí celkem	x	61	7	1	-	-	-	69	5,9	2,13	x	x
v tom:												
v čele žena	x	49	6	1	-	-	-	56	4,8	2,14	x	x
v čele muž	x	12	1	-	-	-	-	13	1,1	2,08	x	x
se závislými dětmi celkem	x	4	5	1	-	-	-	10	0,9	2,70	1,20	x
v tom:												
matka s počtem dětí												
1	x	2	1	1	-	-	-	4	0,3	2,75	1,00	x
2	x	x	1	-	-	-	-	1	0,1	3,00	2,00	x
3+	x	x	x	-	-	-	-	-	-	X	X	x
celkem	x	2	2	1	-	-	-	5	0,4	2,80	1,20	x
otec s počtem dětí												
1	x	2	2	-	-	-	-	4	0,3	2,50	1,00	x
2	x	x	1	-	-	-	-	1	0,1	3,00	2,00	x
3+	x	x	x	-	-	-	-	-	-	X	X	x
celkem	x	2	3	-	-	-	-	5	0,4	2,60	1,20	x
domácnosti rodinné neúplné úhrnem	x	65	12	2	-	-	-	79	6,7	2,20	0,15	x
%	x	82,3	15,2	2,5	-	-	-	100,0	x	x	x	x
3. Vícečlenné nerodinné domácnosti - celkem	x	24	1	1	-	-	-	26	2,2	2,12	-	x
%	x	92,3	3,8	3,8	-	-	-	100,0	x	x	x	x
4. Domácnosti jednotlivců - celkem	564	x	x	x	x	x	x	564	48,0	1,00	x	x
v tom:												
samostatně bydlící ve vlastním bytě	507	x	x	x	x	x	x	507	43,1	1,00	x	x
bydlící ve vlastním bytě s další CD	23	x	x	x	x	x	x	23	2,0	1,00	x	x
spolubydlící v jiném bytě	34	x	x	x	x	x	x	34	2,9	1,00	x	x
podnájemníci	-	x	x	x	x	x	x	-	-	X	X	x
Úhrn cenzových domácností	564	489	95	21	6	-	1	1176	100,0	1,66	0,04	24
%	48,0	41,6	8,1	1,8	0,5	-	0,1	100,0	x	x	x	2,0

6. Ostatní ekonomicky neaktivní

Tab. č. 451 Cenzové domácnosti podle počtu členů, podle druhu domácnosti a počtu závislých dětí a podle ekonomické aktivity osoby v čele cenzové domácnosti

Semily

Druh cenzové domácnosti	Cenzové domácnosti s počtem členů							CD celkem	%	Průměrný počet		Z úhrnu faktická man.
	1	2	3	4	5	6	7+			čl. domácn.	závisl. dětí	
1. Domácnosti rodinné úplné bez závislých dětí celkem	x	-	1	-	-	-	-	1	1,4	3,00	x	-
v tom:												
ženy ekonomicky aktivní	x	-	1	-	-	-	-	1	1,4	3,00	x	-
ženy ostatní	x	-	-	-	-	-	-	-	-	X	x	-
se závislými dětmi celkem	x	x	-	-	1	-	-	1	1,4	5,00	3,00	-
v tom:												
ženy ekonomicky aktivní s počtem dětí												
1	x	x	-	-	-	-	-	-	-	X	X	-
2	x	x	x	-	-	-	-	-	-	X	X	-
3	x	x	x	x	1	-	-	1	1,4	5,00	3,00	-
4+	x	x	x	x	x	-	-	-	-	X	X	-
celkem	x	x	-	-	1	-	-	1	1,4	5,00	3,00	-
ženy ostatní s počtem dětí												
1	x	x	-	-	-	-	-	-	-	X	X	-
2	x	x	x	-	-	-	-	-	-	X	X	-
3	x	x	x	x	-	-	-	-	-	X	X	-
4+	x	x	x	x	x	-	-	-	-	X	X	-
celkem	x	x	-	-	-	-	-	-	-	X	X	-
domácnosti rodinné úplné úhrnem	x	-	1	-	1	-	-	2	2,8	4,00	1,50	-
%	x	-	50,0	-	50,0	-	-	100,0	x	x	x	-
2. Domácnosti rodinné neúplné bez závislých dětí celkem	x	1	1	-	-	-	-	2	2,8	2,50	x	x
v tom:												
v čele žena	x	1	1	-	-	-	-	2	2,8	2,50	x	x
v čele muž	x	-	-	-	-	-	-	-	-	X	x	x
se závislými dětmi celkem	x	26	11	3	3	-	-	43	59,7	2,60	1,56	x
v tom:												
matka s počtem dětí												
1	x	26	-	-	-	-	-	26	36,1	2,00	1,00	x
2	x	x	11	-	1	-	-	12	16,7	3,17	2,00	x
3+	x	x	x	3	2	-	-	5	6,9	4,40	3,40	x
celkem	x	26	11	3	3	-	-	43	59,7	2,60	1,56	x
otec s počtem dětí												
1	x	-	-	-	-	-	-	-	-	X	X	x
2	x	x	-	-	-	-	-	-	-	X	X	x
3+	x	x	x	-	-	-	-	-	-	X	X	x
celkem	x	-	-	-	-	-	-	-	-	X	X	x
domácnosti rodinné neúplné úhrnem	x	27	12	3	3	-	-	45	62,5	2,60	1,49	x
%	x	60,0	26,7	6,7	6,7	-	-	100,0	x	x	x	x
3. Vícečlenné nerodinné domácnosti - celkem	x	4	-	-	-	-	-	4	5,6	2,00	-	x
%	x	100,0	-	-	-	-	-	100,0	x	x	x	x
4. Domácnosti jednotlivců - celkem	21	x	x	x	x	x	x	21	29,2	1,00	x	x
v tom:												
samostatně bydlící ve vlastním bytě	8	x	x	x	x	x	x	8	11,1	1,00	x	x
bydlící ve vlastním bytě s další CD	2	x	x	x	x	x	x	2	2,8	1,00	x	x
spolubydlící v jiném bytě	11	x	x	x	x	x	x	11	15,3	1,00	x	x
podnájemníci	-	x	x	x	x	x	x	-	-	X	x	x
Úhrn cenzových domácností	21	31	13	3	4	-	-	72	100,0	2,14	0,97	-
%	29,2	43,1	18,1	4,2	5,6	-	-	100,0	x	x	x	-

7. Ekonomická aktivita nezjištěna

Tab. č. 451 Cenzové domácnosti podle počtu členů,
podle druhu domácnosti a počtu závislých dětí a podle
ekonomické aktivity osoby v čele cenzové domácnosti

Semily

Druh cenzové domácnosti	Cenzové domácnosti s počtem členů							CD celkem	%	Průměrný počet		Z úhrnu faktická man.
	1	2	3	4	5	6	7+			čl. domácn.	závisl. dětí	
1. Domácnosti rodinné úplné bez závislých dětí celkem	x	2	1	-	-	-	-	3	6,4	2,33	x	1
v tom:												
ženy ekonomicky aktivní	x	1	-	-	-	-	-	1	2,1	2,00	x	1
ženy ostatní	x	1	1	-	-	-	-	2	4,3	2,50	x	-
se závislými dětmi celkem	x	x	-	2	-	-	-	2	4,3	4,00	2,00	-
v tom:												
ženy ekonomicky aktivní s počtem dětí												
1	x	x	-	-	-	-	-	-	-	X	X	-
2	x	x	x	1	-	-	-	1	2,1	4,00	2,00	-
3	x	x	x	x	-	-	-	-	-	X	X	-
4+	x	x	x	x	x	-	-	-	-	X	X	-
celkem	x	x	-	1	-	-	-	1	2,1	4,00	2,00	-
ženy ostatní s počtem dětí												
1	x	x	-	-	-	-	-	-	-	X	X	-
2	x	x	x	1	-	-	-	1	2,1	4,00	2,00	-
3	x	x	x	x	-	-	-	-	-	X	X	-
4+	x	x	x	x	x	-	-	-	-	X	X	-
celkem	x	x	-	1	-	-	-	1	2,1	4,00	2,00	-
domácnosti rodinné úplné úhrnem	x	2	1	2	-	-	-	5	10,6	3,00	0,80	1
%	x	40,0	20,0	40,0	-	-	-	100,0	x	x	x	20,0
2. Domácnosti rodinné neúplné bez závislých dětí celkem	x	2	-	-	-	-	-	2	4,3	2,00	x	x
v tom:												
v čele žena	x	1	-	-	-	-	-	1	2,1	2,00	x	x
v čele muž	x	1	-	-	-	-	-	1	2,1	2,00	x	x
se závislými dětmi celkem	x	2	1	-	-	-	-	3	6,4	2,33	1,33	x
v tom:												
matka s počtem dětí												
1	x	1	-	-	-	-	-	1	2,1	2,00	1,00	x
2	x	x	1	-	-	-	-	1	2,1	3,00	2,00	x
3+	x	x	x	-	-	-	-	-	-	X	X	x
celkem	x	1	1	-	-	-	-	2	4,3	2,50	1,50	x
otec s počtem dětí												
1	x	1	-	-	-	-	-	1	2,1	2,00	1,00	x
2	x	x	-	-	-	-	-	-	-	X	X	x
3+	x	x	x	-	-	-	-	-	-	X	X	x
celkem	x	1	-	-	-	-	-	1	2,1	2,00	1,00	x
domácnosti rodinné neúplné úhrnem	x	4	1	-	-	-	-	5	10,6	2,20	0,80	x
%	x	80,0	20,0	-	-	-	-	100,0	x	x	x	x
3. Vícečlenné nerodinné domácnosti - celkem	x	1	-	-	-	-	-	1	2,1	2,00	-	x
%	x	100,0	-	-	-	-	-	100,0	x	x	x	x
4. Domácnosti jednotlivců - celkem	36	x	x	x	x	x	x	36	76,6	1,00	x	x
v tom:												
samostatně bydlící ve vlastním bytě	10	x	x	x	x	x	x	10	21,3	1,00	x	x
bydlící ve vlastním bytě s další CD	3	x	x	x	x	x	x	3	6,4	1,00	x	x
spolubydlící v jiném bytě	23	x	x	x	x	x	x	23	48,9	1,00	x	x
podnájemníci	-	x	x	x	x	x	x	-	-	X	X	x
Úhrn cenzových domácností	36	7	2	2	-	-	-	47	100,0	1,36	0,17	1
%	76,6	14,9	4,3	4,3	-	-	-	100,0	x	x	x	2,1

8. Ekonomická aktivita úhrnem

Tab. č. 451 Cenzové domácnosti podle počtu členů,
podle druhu domácnosti a počtu závislých dětí a podle
ekonomické aktivity osoby v čele cenzové domácnosti

Semily

Druh cenzové domácnosti	Cenzové domácnosti s počtem členů							CD celkem	%	Průměrný počet		Z úhrnu faktická man.
	1	2	3	4	5	6	7+			čl. domácn.	závisl. dětí	
1. Domácnosti rodinné úplné bez závislých dětí celkem	x	719	256	86	9	1	-	1071	27,5	2,43	x	47
v tom:												
ženy ekonomicky aktivní	x	280	172	67	6	1	-	526	13,5	2,62	x	29
ženy ostatní	x	439	84	19	3	-	-	545	14,0	2,24	x	18
se závislými dětmi celkem	x	x	282	521	122	23	12	960	24,6	3,93	1,71	59
v tom:												
ženy ekonomicky aktivní s počtem dětí												
1	x	x	214	92	19	3	-	328	8,4	3,42	1,00	26
2	x	x	x	364	31	3	2	400	10,3	4,11	2,00	14
3	x	x	x	x	55	7	1	63	1,6	5,19	3,00	8
4+	x	x	x	x	x	5	4	9	0,2	6,44	4,22	1
celkem	x	x	214	456	105	18	7	800	20,5	3,94	1,69	49
ženy ostatní s počtem dětí												
1	x	x	68	5	-	-	-	73	1,9	3,07	1,00	6
2	x	x	x	60	5	1	-	66	1,7	4,11	2,00	3
3	x	x	x	x	12	2	-	14	0,4	5,14	3,00	-
4+	x	x	x	x	x	2	5	7	0,2	7,14	5,14	1
celkem	x	x	68	65	17	5	5	160	4,1	3,86	1,77	10
domácnosti rodinné úplné úhrnem	x	719	538	607	131	24	12	2031	52,1	3,14	0,81	106
%	x	35,4	26,5	29,9	6,5	1,2	0,6	100,0	x	x	x	5,2
2. Domácnosti rodinné neúplné bez závislých dětí celkem	x	141	30	7	-	-	-	178	4,6	2,25	x	x
v tom:												
v čele žena	x	115	27	7	-	-	-	149	3,8	2,28	x	x
v čele muž	x	26	3	-	-	-	-	29	0,7	2,10	x	x
se závislými dětmi celkem	x	166	151	31	8	1	-	357	9,2	2,68	1,45	x
v tom:												
matka s počtem dětí												
1	x	142	38	8	-	-	-	188	4,8	2,29	1,00	x
2	x	x	91	9	3	-	-	103	2,6	3,15	2,00	x
3+	x	x	x	11	4	1	-	16	0,4	4,38	3,38	x
celkem	x	142	129	28	7	1	-	307	7,9	2,68	1,46	x
otec s počtem dětí												
1	x	24	5	1	-	-	-	30	0,8	2,23	1,00	x
2	x	x	17	1	1	-	-	19	0,5	3,16	2,00	x
3+	x	x	x	1	-	-	-	1	0,0	4,00	3,00	x
celkem	x	24	22	3	1	-	-	50	1,3	2,62	1,42	x
domácnosti rodinné neúplné úhrnem	x	307	181	38	8	1	-	535	13,7	2,53	0,97	x
%	x	57,4	33,8	7,1	1,5	0,2	-	100,0	x	x	x	x
3. Vícečlenné nerodinné domácnosti - celkem	x	75	6	2	-	-	-	83	2,1	2,12	-	x
%	x	90,4	7,2	2,4	-	-	-	100,0	x	x	x	x
4. Domácnosti jednotlivců - celkem	1247	x	x	x	x	x	x	1247	32,0	1,00	x	x
v tom:												
samostatně bydlící ve vlastním bytě	867	x	x	x	x	x	x	867	22,3	1,00	x	x
bydlící ve vlastním bytě s další CD	94	x	x	x	x	x	x	94	2,4	1,00	x	x
spolubydlící v jiném bytě	282	x	x	x	x	x	x	282	7,2	1,00	x	x
podnájemníci	4	x	x	x	x	x	x	4	0,1	1,00	x	x
Úhrn cenzových domácností	1247	1101	725	647	139	25	12	3896	100,0	2,35	0,55	106
%	32,0	28,3	18,6	16,6	3,6	0,6	0,3	100,0	x	x	x	2,7

Tab. č. 452 Vícečlenné cenzové domácnosti podle druhu domácnosti a počtu členů a podle pohlaví a věku osoby v čele cenzové domácnosti

Semily

Pohlaví a věk osoby v čele cenzové domácnosti	Úplné rodiny						Neúplné rodiny					Vícečlenné nerodinné domácnosti					
	s počtem členů					celkem	s počtem členů				celkem	s počtem členů			celkem		
	2	3	4	5	6+		2	3	4	5+		2	3	4+			
Muži																	
15 - 19	1	-	-	-	-	1	-	-	-	-	-	1	-	-	-	1	
20 - 24	11	17	8	-	-	36	1	-	-	-	1	12	1	-	-	13	
25 - 29	29	54	39	4	1	127	-	2	1	-	3	5	-	-	-	5	
30 - 34	7	46	86	19	3	161	2	4	-	-	6	5	-	-	-	5	
35 - 39	8	37	127	22	7	201	4	3	-	-	7	1	1	-	-	2	
40 - 44	11	48	115	29	8	211	10	7	-	-	17	3	-	-	-	3	
45 - 49	32	87	131	39	12	301	9	2	1	-	12	8	-	1	-	9	
50 - 54	78	105	68	11	5	267	9	4	1	1	15	3	-	-	-	3	
55 - 59	113	60	19	6	-	198	3	1	-	-	4	1	1	-	-	2	
60 - 64	106	36	8	1	-	151	5	1	-	-	6	1	-	-	-	1	
65 - 69	127	26	5	-	-	158	4	-	-	-	4	-	-	-	-	-	
70+	196	22	1	-	-	219	3	1	-	-	4	4	1	-	-	5	
nezjištěno	-	-	-	-	-	-	-	-	-	-	-	-	-	-	-	-	
celkem	719	538	607	131	36	2031	50	25	3	1	79	44	4	1	-	49	
Ženy																	
15 - 19	x	x	x	x	x	x	-	-	-	-	-	1	-	-	-	1	
20 - 24	x	x	x	x	x	x	18	6	-	1	25	2	-	-	-	2	
25 - 29	x	x	x	x	x	x	39	19	2	1	61	3	-	-	-	3	
30 - 34	x	x	x	x	x	x	29	20	-	-	49	-	-	-	-	-	
35 - 39	x	x	x	x	x	x	23	39	8	1	71	-	1	-	-	1	
40 - 44	x	x	x	x	x	x	25	33	11	5	74	-	-	-	-	-	
45 - 49	x	x	x	x	x	x	30	23	7	-	60	2	-	-	-	2	
50 - 54	x	x	x	x	x	x	37	11	4	-	52	-	1	-	-	1	
55 - 59	x	x	x	x	x	x	21	1	3	-	25	5	-	-	-	5	
60 - 64	x	x	x	x	x	x	10	-	-	-	10	3	-	-	-	3	
65 - 69	x	x	x	x	x	x	5	3	-	-	8	5	-	-	-	5	
70+	x	x	x	x	x	x	20	1	-	-	21	10	-	1	-	11	
nezjištěno	x	x	x	x	x	x	-	-	-	-	-	-	-	-	-	-	
celkem	x	x	x	x	x	x	257	156	35	8	456	31	2	1	-	34	

Tab. č. 453 Další osoby žijící v rodinných domácnostech podle pohlaví, rodinného stavu a podle věku

Semily

Věk	Muži							Ženy							Úhrnem
	svobodní	ženatí	rozvedení	ovdovělí	stav nezj.	celkem	%	svobodné	vdané	rozvedené	ovdovělé	stav nezj.	celkem	%	
1. Děti v úplných rodinných domácnostech (kromě závislých dětí)															
- 14	-	-	-	-	-	-	-	-	-	-	-	-	-	-	-
15 - 19	42	-	-	-	-	42	11,0	28	-	-	-	-	28	12,4	70
20 - 24	179	2	-	-	1	182	47,8	123	4	-	-	-	127	56,2	309
25 - 29	84	3	7	-	-	94	24,7	45	9	2	-	1	57	25,2	151
30 - 34	30	3	2	-	-	35	9,2	5	2	-	-	-	7	3,1	42
35 - 39	12	2	7	-	-	21	5,5	6	-	-	-	-	6	2,7	27
40 - 49	3	-	3	-	1	7	1,8	1	-	-	-	-	1	0,4	8
50 - 59	-	-	-	-	-	-	-	-	-	-	-	-	-	-	-
60 - 69	-	-	-	-	-	-	-	-	-	-	-	-	-	-	-
70 +	-	-	-	-	-	-	-	-	-	-	-	-	-	-	-
nezjištěno	-	-	-	-	-	-	-	-	-	-	-	-	-	-	-
celkem	350	10	19	-	2	381	100,0	208	15	2	-	1	226	100,0	607
2. Další osoby v úplných rodinných domácnostech (kromě osoby v čele, manželky/družky a dětí)															
- 14	-	-	-	-	-	-	-	2	-	-	-	-	2	4,2	2
15 - 19	2	-	-	-	-	2	13,3	3	-	-	-	-	3	6,3	5
20 - 24	2	-	-	-	-	2	13,3	3	-	-	-	-	3	6,3	5
25 - 29	2	-	-	-	-	2	13,3	-	-	-	-	-	-	-	2
30 - 34	-	-	-	-	-	-	-	-	-	-	-	-	-	-	-
35 - 39	-	-	-	-	-	-	-	-	-	-	-	-	-	-	-
40 - 49	-	1	-	-	-	1	6,7	1	-	-	-	-	1	2,1	2
50 - 59	1	-	2	-	-	3	20,0	-	-	1	2	-	3	6,3	6
60 - 69	-	-	1	1	-	2	13,3	-	1	2	5	1	9	18,8	11
70 +	-	-	-	3	-	3	20,0	-	-	-	27	-	27	56,3	30
nezjištěno	-	-	-	-	-	-	-	-	-	-	-	-	-	-	-
celkem	7	1	3	4	-	15	100,0	9	1	3	34	1	48	100,0	63
3. Děti v neúplných rodinných domácnostech (kromě závislých dětí)															
- 14	-	-	-	-	-	-	-	-	-	-	-	-	-	-	-
15 - 19	15	-	-	-	-	15	8,3	13	-	-	-	-	13	13,5	28
20 - 24	79	3	1	-	-	83	46,1	48	-	-	-	1	49	51,0	132
25 - 29	33	2	3	-	2	40	22,2	17	1	-	-	1	19	19,8	59
30 - 34	9	-	3	-	-	12	6,7	3	-	1	-	-	4	4,2	16
35 - 39	4	-	6	-	-	10	5,6	1	-	-	-	-	1	1,0	11
40 - 49	6	2	3	1	-	12	6,7	4	-	-	-	-	4	4,2	16
50 - 59	2	-	4	1	-	7	3,9	4	-	1	-	-	5	5,2	12
60 - 69	-	-	1	-	-	1	0,6	1	-	-	-	-	1	1,0	2
70 +	-	-	-	-	-	-	-	-	-	-	-	-	-	-	-
nezjištěno	-	-	-	-	-	-	-	-	-	-	-	-	-	-	-
celkem	148	7	21	2	2	180	100,0	91	1	2	-	2	96	100,0	276

Tab. č. 453 Další osoby žijící v rodinných domácnostech
podle pohlaví, rodinného stavu a podle věku

Semily

Věk	Muži							Ženy							Úhrnem
	svobodní	ženatí	rozvedení	ovdovělí	stav nezj.	celkem	%	svobodné	vdané	rozvedené	ovdovělé	stav nezj.	celkem	%	
4. Další osoby v neúplných rodinných domácnostech (kromě osoby v čele a dětí)															
- 14	2	-	-	-	-	2	28,6	2	-	-	-	-	2	11,1	4
15 - 19	1	-	-	-	-	1	14,3	-	-	-	-	-	-	-	1
20 - 24	-	-	-	-	-	-	-	1	-	-	-	-	1	5,6	1
25 - 29	1	-	-	-	-	1	14,3	-	-	-	-	-	-	-	1
30 - 34	-	-	-	-	-	-	-	-	-	-	-	-	-	-	-
35 - 39	-	-	-	-	-	-	-	-	-	-	-	-	-	-	-
40 - 49	-	-	1	-	-	1	14,3	-	1	1	-	-	2	11,1	3
50 - 59	-	-	-	-	-	-	-	-	-	-	1	-	1	5,6	1
60 - 69	-	-	1	-	-	1	14,3	-	-	1	-	-	1	5,6	2
70 +	-	-	-	1	-	1	14,3	-	-	-	11	-	11	61,1	12
nezjištěno	-	-	-	-	-	-	-	-	-	-	-	-	-	-	-
celkem	4	-	2	1	-	7	100,0	3	1	2	12	-	18	100,0	25
5. Další osoby v rodinných domácnostech celkem															
- 14	2	-	-	-	-	2	0,3	4	-	-	-	-	4	1,0	6
15 - 19	60	-	-	-	-	60	10,3	44	-	-	-	-	44	11,3	104
20 - 24	260	5	1	-	1	267	45,8	175	4	-	-	1	180	46,4	447
25 - 29	120	5	10	-	2	137	23,5	62	10	2	-	2	76	19,6	213
30 - 34	39	3	5	-	-	47	8,1	8	2	1	-	-	11	2,8	58
35 - 39	16	2	13	-	-	31	5,3	7	-	-	-	-	7	1,8	38
40 - 49	9	3	7	1	1	21	3,6	6	1	1	-	-	8	2,1	29
50 - 59	3	-	6	1	-	10	1,7	4	-	2	3	-	9	2,3	19
60 - 69	-	-	3	1	-	4	0,7	1	1	3	5	1	11	2,8	15
70 +	-	-	-	4	-	4	0,7	-	-	-	38	-	38	9,8	42
nezjištěno	-	-	-	-	-	-	-	-	-	-	-	-	-	-	-
celkem	509	18	45	7	4	583	100,0	311	18	9	46	4	388	100,0	971

Tab. č. 454 Cenzové domácnosti rodinné úplné podle ekonomické aktivity a postavení v zaměstnání manžela/druha a podle ekonomické aktivity a postavení v zaměstnání manželky/družky

Semily

Ekonomická aktivity, postavení v zaměstnání manželky/družky	Ekonomická aktivity manžela/druha											Domácnosti úhrnem
	ekonomicky aktivní						ekonomicky neaktivní			nezjištěná ekonomická aktivita		
	postavení v zaměstnání						celkem	nepracující důchodci	ostatní		celkem	
	zaměstnavatelé	zaměstnanci	samostatně činní	členové produkčních družstev	pomáhající rodinní příslušníci	nezjištěno						
1. Domácnosti rodinné úplné bez závislých dětí ekonomická aktivity manželky/družky												
ekonomicky aktivní:												
zaměstnavatelé	9	4	-	-	-	-	13	1	-	1	-	14
zaměstnanci	15	300	58	-	-	1	374	73	1	74	1	449
samostatně činní	3	16	18	-	-	-	37	6	-	6	-	43
členové produkčních družstev	-	1	-	-	-	-	1	-	-	-	-	1
pomáhající rodinní příslušníci	-	3	2	-	-	-	5	-	-	-	-	5
nezjištěno	-	7	1	-	-	3	11	3	-	3	-	14
celkem	27	331	79	-	-	4	441	83	1	84	1	526
ekonomicky neaktivní:												
nepracující důchodci	5	104	17	-	-	5	131	399	-	399	-	530
ostatní	1	7	1	-	-	-	9	2	-	2	-	11
celkem	6	111	18	-	-	5	140	401	-	401	-	541
nezjištěná ekonomická aktivita	-	1	-	-	-	-	1	1	-	1	2	4
úhrnem	33	443	97	-	-	9	582	485	1	486	3	1071
2. Domácnosti rodinné úplné se závislými dětmi ekonomická aktivity manželky/družky												
ekonomicky aktivní:												
zaměstnavatelé	17	8	4	-	1	-	30	-	-	-	1	31
zaměstnanci	36	517	86	4	-	12	655	15	1	16	-	671
samostatně činní	5	26	26	1	1	-	59	-	-	-	-	59
členové produkčních družstev	-	1	-	1	-	-	2	-	-	-	-	2
pomáhající rodinní příslušníci	2	1	2	-	1	-	6	-	-	-	-	6
nezjištěno	2	21	5	-	-	2	30	1	-	1	-	31
celkem	62	574	123	6	3	14	782	16	1	17	1	800
ekonomicky neaktivní:												
nepracující důchodci	1	11	2	1	-	2	17	3	-	3	-	20
ostatní	8	107	16	-	-	2	133	3	-	3	-	136
celkem	9	118	18	1	-	4	150	6	-	6	-	156
nezjištěná ekonomická aktivita	-	3	-	-	-	-	3	-	-	-	1	4
úhrnem	71	695	141	7	3	18	935	22	1	23	2	960

Tab. č. 454 Cenzové domácnosti rodinné úplné podle ekonomické aktivity a postavení v zaměstnání manžela/druha a podle ekonomické aktivity a postavení v zaměstnání manželky/družky

Semily

Ekonomická aktivita, postavení v zaměstnání manželky/družky	Ekonomická aktivita manžela/druha										Domácnosti úhrnem	
	ekonomicky aktivní						ekonomicky neaktivní			nezjištěná ekonomická aktivita		
	postavení v zaměstnání						celkem	nepracující důchodci	ostatní			celkem
	zaměstna- vatelé	zaměstnanci	samostatně činní	členové produkčních družstev	pomáhající rodinní příslušníci	nezjištěno						
3. Domácnosti rodinné úplné úhrnem ekonomická aktivita manželky/družky												
ekonomicky aktivní:												
zaměstnavatelé	26	12	4	-	1	-	43	1	-	1	1	45
zaměstnanci	51	817	144	4	-	13	1029	88	2	90	1	1120
samostatně činní	8	42	44	1	1	-	96	6	-	6	-	102
členové produkčních družstev	-	2	-	1	-	-	3	-	-	-	-	3
pomáhající rodinní příslušníci	2	4	4	-	1	-	11	-	-	-	-	11
nezjištěno	2	28	6	-	-	5	41	4	-	4	-	45
celkem	89	905	202	6	3	18	1223	99	2	101	2	1326
ekonomicky neaktivní:												
nepracující důchodci	6	115	19	1	-	7	148	402	-	402	-	550
ostatní	9	114	17	-	-	2	142	5	-	5	-	147
celkem	15	229	36	1	-	9	290	407	-	407	-	697
nezjištěná ekonomická aktivita	-	4	-	-	-	-	4	1	-	1	3	8
úhrnem	104	1138	238	7	3	27	1517	507	2	509	5	2031

Tab. č. 455 Cenzové domácnosti rodinné podle počtu závislých dětí
a podle ekonomické aktivity a postavení v zaměstnání osoby
v čele cenzové domácnosti a druhu cenzové domácnosti

Semily

Ekonomická aktivita, postavení v zaměstnání osoby v čele cenz. domácnosti, druh CD	Rodinné domácnosti s počtem závislých dětí							Počet závislých dětí celkem	Průměrný počet závislých dětí	
	0	1	2	3	4	5+	celkem		rodiny celkem	rodiny s dětmi
1. Ek. aktivní - zaměstnavatelé	36	33	47	2	-	-	118	133	1,13	1,62
Úplné rodiny	33	29	41	1	-	-	104	114	1,10	1,61
ženy ekonomicky aktivní	27	23	38	1	-	-	89	102	1,15	1,65
ženy ostatní	6	6	3	-	-	-	15	12	0,80	1,33
Neúplné rodiny	3	4	6	1	-	-	14	19	1,36	1,73
2. Ek. aktivní - zaměstnanci	533	446	419	60	9	7	1474	1538	1,04	1,63
Úplné rodiny	443	297	329	54	8	7	1138	1187	1,04	1,71
ženy ekonomicky aktivní	331	243	280	43	6	2	905	966	1,07	1,68
ženy ostatní	112	54	49	11	2	5	233	221	0,95	1,83
Neúplné rodiny	90	149	90	6	1	-	336	351	1,04	1,43
3. Ek. aktivní - samostatně činní	104	66	81	18	-	-	269	282	1,05	1,71
Úplné rodiny	97	51	73	17	-	-	238	248	1,04	1,76
ženy ekonomicky aktivní	79	43	66	14	-	-	202	217	1,07	1,76
ženy ostatní	18	8	7	3	-	-	36	31	0,86	1,72
Neúplné rodiny	7	15	8	1	-	-	31	34	1,10	1,42
4. Ek. aktivní - ostatní vč. nezj. post. v zam.	14	27	16	2	2	1	62	78	1,26	1,63
Úplné rodiny	9	13	13	1	1	-	37	46	1,24	1,64
ženy ekonomicky aktivní	4	12	9	1	1	-	27	37	1,37	1,61
ženy ostatní	5	1	4	-	-	-	10	9	0,90	1,80
Neúplné rodiny	5	14	3	1	1	1	25	32	1,28	1,60
5. Ekonomicky aktivní celkem	687	572	563	82	11	8	1923	2031	1,06	1,64
Úplné rodiny	582	390	456	73	9	7	1517	1595	1,05	1,71
ženy ekonomicky aktivní	441	321	393	59	7	2	1223	1322	1,08	1,69
ženy ostatní	141	69	63	14	2	5	294	273	0,93	1,78
Neúplné rodiny	105	182	107	9	2	1	406	436	1,07	1,45
6. Nepracující důchodci	554	19	10	3	-	-	586	48	0,08	1,50
Úplné rodiny	485	11	8	3	-	-	507	36	0,07	1,64
ženy ekonomicky aktivní	83	7	6	3	-	-	99	28	0,28	1,75
ženy ostatní	402	4	2	-	-	-	408	8	0,02	1,33
Neúplné rodiny	69	8	2	-	-	-	79	12	0,15	1,20
7. Ostatní ekonomicky neaktivní	3	26	12	4	2	-	47	70	1,49	1,59
Úplné rodiny	1	-	-	1	-	-	2	3	1,50	3,00
ženy ekonomicky aktivní	1	-	-	1	-	-	2	3	1,50	3,00
ženy ostatní	-	-	-	-	-	-	-	-	X	X
Neúplné rodiny	2	26	12	3	2	-	45	67	1,49	1,56
8. Ekonomicky neaktivní celkem	557	45	22	7	2	-	633	118	0,19	1,55
Úplné rodiny	486	11	8	4	-	-	509	39	0,08	1,70
ženy ekonomicky aktivní	84	7	6	4	-	-	101	31	0,31	1,82
ženy ostatní	402	4	2	-	-	-	408	8	0,02	1,33
Neúplné rodiny	71	34	14	3	2	-	124	79	0,64	1,49
9. Nezjištěná ekonomická aktivita	5	2	3	-	-	-	10	8	0,80	1,60
Úplné rodiny	3	-	2	-	-	-	5	4	0,80	2,00
ženy ekonomicky aktivní	1	-	1	-	-	-	2	2	1,00	2,00
ženy ostatní	2	-	1	-	-	-	3	2	0,67	2,00
Neúplné rodiny	2	2	1	-	-	-	5	4	0,80	1,33
10. Úhrnem	1249	619	588	89	13	8	2566	2157	0,84	1,64
Úplné rodiny	1071	401	466	77	9	7	2031	1638	0,81	1,71
ženy ekonomicky aktivní	526	328	400	63	7	2	1326	1355	1,02	1,69
ženy ostatní	545	73	66	14	2	5	705	283	0,40	1,77
Neúplné rodiny	178	218	122	12	4	1	535	519	0,97	1,45

Tab. č. 456 Cenzové domácnosti rodinné podle počtu závislých dětí
a podle národnosti osoby v čele cenzové domácnosti a druhu
cenzové domácnosti

Semily

Národnost osoby v čele cenzové domácnosti, druh cenzové domácnosti	Rodinné domácnosti s počtem závislých dětí							Počet závislých dětí celkem	Průměrný počet závislých dětí	
	0	1	2	3	4	5+	celkem		rodiny celkem	rodiny s dětmi
1. Česká	1176	585	553	82	12	6	2414	2018	0,84	1,63
Úplné rodiny	1024	383	441	71	8	6	1933	1543	0,80	1,70
ženy ekonomicky aktivní	505	315	377	57	7	2	1263	1278	1,01	1,69
ženy ostatní	519	68	64	14	1	4	670	265	0,40	1,75
Neúplné rodiny	152	202	112	11	4	-	481	475	0,99	1,44
2. Moravská	1	1	-	-	-	-	2	1	0,50	1,00
Úplné rodiny	1	-	-	-	-	-	1	-	-	X
ženy ekonomicky aktivní	1	-	-	-	-	-	1	-	-	X
ženy ostatní	-	-	-	-	-	-	-	-	X	X
Neúplné rodiny	-	1	-	-	-	-	1	1	1,00	1,00
3. Slezská	-	1	-	-	-	-	1	1	1,00	1,00
Úplné rodiny	-	-	-	-	-	-	-	-	X	X
ženy ekonomicky aktivní	-	-	-	-	-	-	-	-	X	X
ženy ostatní	-	-	-	-	-	-	-	-	X	X
Neúplné rodiny	-	1	-	-	-	-	1	1	1,00	1,00
4. Slovenská	46	8	14	4	1	2	75	62	0,83	2,14
Úplné rodiny	32	5	9	4	1	1	52	44	0,85	2,20
ženy ekonomicky aktivní	12	3	9	4	-	-	28	33	1,18	2,06
ženy ostatní	20	2	-	-	1	1	24	11	0,46	2,75
Neúplné rodiny	14	3	5	-	-	1	23	18	0,78	2,00
5. Polská	8	8	7	-	-	-	23	22	0,96	1,47
Úplné rodiny	-	2	3	-	-	-	5	8	1,60	1,60
ženy ekonomicky aktivní	-	2	3	-	-	-	5	8	1,60	1,60
ženy ostatní	-	-	-	-	-	-	-	-	X	X
Neúplné rodiny	8	6	4	-	-	-	18	14	0,78	1,40
6. Německá	1	-	1	-	-	-	2	2	1,00	2,00
Úplné rodiny	1	-	1	-	-	-	2	2	1,00	2,00
ženy ekonomicky aktivní	-	-	1	-	-	-	1	2	2,00	2,00
ženy ostatní	1	-	-	-	-	-	1	-	-	X
Neúplné rodiny	-	-	-	-	-	-	-	-	X	X
7. Romská	-	1	1	2	-	-	4	9	2,25	2,25
Úplné rodiny	-	1	1	2	-	-	4	9	2,25	2,25
ženy ekonomicky aktivní	-	1	1	2	-	-	4	9	2,25	2,25
ženy ostatní	-	-	-	-	-	-	-	-	X	X
Neúplné rodiny	-	-	-	-	-	-	-	-	X	X
8. Maďarská	5	1	2	1	-	-	9	8	0,89	2,00
Úplné rodiny	4	1	1	-	-	-	6	3	0,50	1,50
ženy ekonomicky aktivní	2	1	1	-	-	-	4	3	0,75	1,50
ženy ostatní	2	-	-	-	-	-	2	-	-	X
Neúplné rodiny	1	-	1	1	-	-	3	5	1,67	2,50
9. Ukrajinská	-	5	-	-	-	-	5	5	1,00	1,00
Úplné rodiny	-	3	-	-	-	-	3	3	1,00	1,00
ženy ekonomicky aktivní	-	2	-	-	-	-	2	2	1,00	1,00
ženy ostatní	-	1	-	-	-	-	1	1	1,00	1,00
Neúplné rodiny	-	2	-	-	-	-	2	2	1,00	1,00

Tab. č. 456 Cenzové domácnosti rodinné podle počtu závislých dětí
a podle národnosti osoby v čele cenzové domácnosti a druhu
cenzové domácnosti

Semily

Národnost osoby v čele cenzové domácnosti, druh cenzové domácnosti	Rodinné domácnosti s počtem závislých dětí							Počet závislých dětí celkem	Průměrný počet závislých dětí	
	0	1	2	3	4	5+	celkem		rodiny celkem	rodiny s dětmi
10. Ruská	-	-	-	-	-	-	-	-	X	X
Úplné rodiny	-	-	-	-	-	-	-	-	X	X
ženy ekonomicky aktivní	-	-	-	-	-	-	-	-	X	X
ženy ostatní	-	-	-	-	-	-	-	-	X	X
Neúplné rodiny	-	-	-	-	-	-	-	-	X	X
11. Rusínská	-	-	-	-	-	-	-	-	X	X
Úplné rodiny	-	-	-	-	-	-	-	-	X	X
ženy ekonomicky aktivní	-	-	-	-	-	-	-	-	X	X
ženy ostatní	-	-	-	-	-	-	-	-	X	X
Neúplné rodiny	-	-	-	-	-	-	-	-	X	X
12. Bulharská	-	1	-	-	-	-	1	1	1,00	1,00
Úplné rodiny	-	1	-	-	-	-	1	1	1,00	1,00
ženy ekonomicky aktivní	-	1	-	-	-	-	1	1	1,00	1,00
ženy ostatní	-	-	-	-	-	-	-	-	X	X
Neúplné rodiny	-	-	-	-	-	-	-	-	X	X
13. Rumunská	-	-	-	-	-	-	-	-	X	X
Úplné rodiny	-	-	-	-	-	-	-	-	X	X
ženy ekonomicky aktivní	-	-	-	-	-	-	-	-	X	X
ženy ostatní	-	-	-	-	-	-	-	-	X	X
Neúplné rodiny	-	-	-	-	-	-	-	-	X	X
14. Řecká	1	-	1	-	-	-	2	2	1,00	2,00
Úplné rodiny	1	-	1	-	-	-	2	2	1,00	2,00
ženy ekonomicky aktivní	1	-	1	-	-	-	2	2	1,00	2,00
ženy ostatní	-	-	-	-	-	-	-	-	X	X
Neúplné rodiny	-	-	-	-	-	-	-	-	X	X
15. Vietnamská	-	-	-	-	-	-	-	-	X	X
Úplné rodiny	-	-	-	-	-	-	-	-	X	X
ženy ekonomicky aktivní	-	-	-	-	-	-	-	-	X	X
ženy ostatní	-	-	-	-	-	-	-	-	X	X
Neúplné rodiny	-	-	-	-	-	-	-	-	X	X
16. Ostatní	2	3	2	-	-	-	7	7	1,00	1,40
Úplné rodiny	2	2	2	-	-	-	6	6	1,00	1,50
ženy ekonomicky aktivní	1	1	2	-	-	-	4	5	1,25	1,67
ženy ostatní	1	1	-	-	-	-	2	1	0,50	1,00
Neúplné rodiny	-	1	-	-	-	-	1	1	1,00	1,00
17. Nežjištěno	9	5	7	-	-	-	21	19	0,90	1,58
Úplné rodiny	6	3	7	-	-	-	16	17	1,06	1,70
ženy ekonomicky aktivní	4	2	5	-	-	-	11	12	1,09	1,71
ženy ostatní	2	1	2	-	-	-	5	5	1,00	1,67
Neúplné rodiny	3	2	-	-	-	-	5	2	0,40	1,00
18. Úhrnem	1249	619	588	89	13	8	2566	2157	0,84	1,64
Úplné rodiny	1071	401	466	77	9	7	2031	1638	0,81	1,71
ženy ekonomicky aktivní	526	328	400	63	7	2	1326	1355	1,02	1,69
ženy ostatní	545	73	66	14	2	5	705	283	0,40	1,77
Neúplné rodiny	178	218	122	12	4	1	535	519	0,97	1,45

Tab. č. 457 Cenzové domácnosti rodinné podle druhu domácnosti a ekonomické aktivity ženy a podle počtu závislých dětí a věku partnerů resp. osoby v čele neúplné rodiny

Semily

Počet závislých dětí v CD, věk partnerů resp. osoby v čele neúplné rodiny	Úplné rodiny						Neúplné rodiny		Rodinné domácnosti úhrnem	
	ženy ek. aktivní		ženy ostatní		celkem		muži	ženy	muži	ženy
	muži	ženy	muži	ženy	muži	ženy				
Domácnosti bez závislých dětí										
15 - 19	1	-	-	-	1	-	-	-	1	-
20 - 24	12	23	-	-	12	23	-	-	12	23
25 - 29	29	24	-	-	29	24	-	-	29	24
30 - 34	7	9	-	1	7	10	-	-	7	10
35 - 39	7	9	3	1	10	10	-	4	10	14
40 - 44	24	47	1	6	25	53	3	20	28	73
45 - 49	94	123	15	13	109	136	5	30	114	166
50 - 54	162	191	26	31	188	222	6	35	194	257
55 - 59	108	68	68	127	176	195	2	22	178	217
60 - 64	47	20	94	120	141	140	5	10	146	150
65 - 69	20	9	135	126	155	135	4	8	159	143
70+	15	3	203	120	218	123	4	20	222	143
nezjištěno	-	-	-	-	-	-	-	-	-	-
celkem	526	526	545	545	1071	1071	29	149	1100	1220
Domácnosti s 1 závislým dítětem										
15 - 19	-	-	-	1	-	1	-	-	-	1
20 - 24	8	15	8	17	16	32	1	19	17	51
25 - 29	35	49	22	29	57	78	1	42	58	120
30 - 34	32	39	15	10	47	49	2	30	49	79
35 - 39	34	35	9	2	43	37	4	22	47	59
40 - 44	60	79	7	4	67	83	9	32	76	115
45 - 49	82	77	7	4	89	81	5	25	94	106
50 - 54	52	24	2	3	54	27	5	15	59	42
55 - 59	18	10	-	3	18	13	2	2	20	15
60 - 64	6	-	1	-	7	-	1	-	8	-
65 - 69	1	-	1	-	2	-	-	-	2	-
70+	-	-	1	-	1	-	-	1	1	1
nezjištěno	-	-	-	-	-	-	-	-	-	-
celkem	328	328	73	73	401	401	30	188	431	589
Domácnosti se 2 závislými dětmi										
15 - 19	-	-	-	-	-	-	-	-	-	-
20 - 24	2	4	6	10	8	14	-	5	8	19
25 - 29	20	42	17	30	37	72	1	16	38	88
30 - 34	72	103	18	15	90	118	4	19	94	137
35 - 39	109	124	16	7	125	131	3	38	128	169
40 - 44	92	88	4	2	96	90	5	17	101	107
45 - 49	80	31	4	2	84	33	2	5	86	38
50 - 54	19	7	1	-	20	7	4	2	24	9
55 - 59	2	-	-	-	2	-	-	1	2	1
60 - 64	3	1	-	-	3	1	-	-	3	1
65 - 69	1	-	-	-	1	-	-	-	1	-
70+	-	-	-	-	-	-	-	-	-	-
nezjištěno	-	-	-	-	-	-	-	-	-	-
celkem	400	400	66	66	466	466	19	103	485	569

Tab. č. 457 Cenzové domácnosti rodinné podle druhu domácnosti a ekonomické aktivity ženy a podle počtu závislých dětí a věku partnerů resp. osoby v čele neúplné rodiny

Semily

Počet závislých dětí v CD, věk partnerů resp. osoby v čele neúplné rodiny	Úplné rodiny						Neúplné rodiny		Rodinné domácnosti úhrnem	
	ženy ek. aktivní		ženy ostatní		celkem		muži	ženy	muži	ženy
	muži	ženy	muži	ženy	muži	ženy				
Domácnosti se 3 závislými dětmi										
15 - 19	-	-	-	-	-	-	-	-	-	-
20 - 24	-	-	-	1	-	1	-	-	-	1
25 - 29	2	5	2	3	4	8	1	2	5	10
30 - 34	11	14	3	3	14	17	-	-	14	17
35 - 39	15	24	3	3	18	27	-	6	18	33
40 - 44	19	17	1	1	20	18	-	3	20	21
45 - 49	12	2	4	3	16	5	-	-	16	5
50 - 54	2	-	1	-	3	-	-	-	3	-
55 - 59	2	1	-	-	2	1	-	-	2	1
60 - 64	-	-	-	-	-	-	-	-	-	-
65 - 69	-	-	-	-	-	-	-	-	-	-
70+	-	-	-	-	-	-	-	-	-	-
nezjištěno	-	-	-	-	-	-	-	-	-	-
celkem	63	63	14	14	77	77	1	11	78	88
Domácnosti se 4+ závislými dětmi										
15 - 19	-	-	-	-	-	-	-	-	-	-
20 - 24	-	-	-	-	-	-	-	1	-	1
25 - 29	-	-	-	1	-	1	-	1	-	2
30 - 34	2	1	1	2	3	3	-	-	3	3
35 - 39	2	4	3	2	5	6	-	1	5	7
40 - 44	2	2	1	2	3	4	-	2	3	6
45 - 49	3	2	-	-	3	2	-	-	3	2
50 - 54	-	-	2	-	2	-	-	-	2	-
55 - 59	-	-	-	-	-	-	-	-	-	-
60 - 64	-	-	-	-	-	-	-	-	-	-
65 - 69	-	-	-	-	-	-	-	-	-	-
70+	-	-	-	-	-	-	-	-	-	-
nezjištěno	-	-	-	-	-	-	-	-	-	-
celkem	9	9	7	7	16	16	-	5	16	21
Domácnosti rodinné úhrnem										
15 - 19	1	-	-	1	1	1	-	-	1	1
20 - 24	22	42	14	28	36	70	1	25	37	95
25 - 29	86	120	41	63	127	183	3	61	130	244
30 - 34	124	166	37	31	161	197	6	49	167	246
35 - 39	167	196	34	15	201	211	7	71	208	282
40 - 44	197	233	14	15	211	248	17	74	228	322
45 - 49	271	235	30	22	301	257	12	60	313	317
50 - 54	235	222	32	34	267	256	15	52	282	308
55 - 59	130	79	68	130	198	209	4	25	202	234
60 - 64	56	21	95	120	151	141	6	10	157	151
65 - 69	22	9	136	126	158	135	4	8	162	143
70+	15	3	204	120	219	123	4	21	223	144
nezjištěno	-	-	-	-	-	-	-	-	-	-
celkem	1326	1326	705	705	2031	2031	79	456	2110	2487

Tab. č. 458 Cenzové domácnosti rodinné podle počtu závislých dětí a podle ekonomické aktivity a věku ženy resp. osoby v čele neúplné rodiny

Semily

Ekonomická aktivita ženy, věk ženy resp. osoby v čele neúplné rodiny	Domácnosti rodinné úplné								Domácnosti rodinné neúplné							
	celkem	v tom v % podle počtu závislých dětí					prům. poč. záv. dětí v rodinách		celkem	v tom v % podle počtu závislých dětí				prům. poč. záv. dětí v rodinách		
		0	1	2	3	4+	celkem	s dětmi		0	1	2	3+	celkem	s dětmi	
Ženy ekonomicky aktivní																
15 - 19	-	X	X	X	X	X	X	X	-	X	X	X	X	X	X	X
20 - 24	42	54,8	35,7	9,5	-	-	0,55	1,21	13	-	76,9	15,4	7,7	1,38	1,38	
25 - 29	120	20,0	40,8	35,0	4,2	-	1,23	1,54	43	-	74,4	20,9	4,7	1,35	1,35	
30 - 34	166	5,4	23,5	62,0	8,4	0,6	1,76	1,86	43	-	60,5	39,5	-	1,40	1,40	
35 - 39	196	4,6	17,9	63,3	12,2	2,0	1,90	1,99	63	4,8	28,6	58,7	7,9	1,70	1,78	
40 - 49	468	36,3	33,3	25,4	4,1	0,9	1,00	1,57	121	35,5	44,6	17,4	2,5	0,88	1,36	
50 - 59	301	86,0	11,3	2,3	0,3	-	0,17	1,21	58	65,5	29,3	5,2	-	0,40	1,15	
60 - 69	30	96,7	-	3,3	-	-	0,07	2,00	6	100,0	-	-	-	-	X	
70 +	3	100,0	-	-	-	-	-	X	-	X	X	X	X	X	X	
nezjištěno	-	X	X	X	X	X	X	X	-	X	X	X	X	X	X	
celkem	1326	39,7	24,7	30,2	4,8	0,7	1,02	1,69	347	25,9	45,2	25,6	3,2	1,07	1,45	
Ženy ostatní																
15 - 19	1	-	100,0	-	-	-	1,00	1,00	-	X	X	X	X	X	X	
20 - 24	28	-	60,7	35,7	3,6	-	1,43	1,43	12	-	75,0	25,0	-	1,25	1,25	
25 - 29	63	-	46,0	47,6	4,8	1,6	1,63	1,63	18	-	55,6	38,9	5,6	1,50	1,50	
30 - 34	31	3,2	32,3	48,4	9,7	6,5	1,90	1,97	6	-	66,7	33,3	-	1,33	1,33	
35 - 39	15	6,7	13,3	46,7	20,0	13,3	2,27	2,43	8	12,5	50,0	12,5	25,0	1,63	1,86	
40 - 49	37	51,4	21,6	10,8	10,8	5,4	1,08	2,22	13	53,8	23,1	7,7	15,4	0,92	2,00	
50 - 59	164	96,3	3,7	-	-	-	0,04	1,00	19	100,0	-	-	-	-	X	
60 - 69	246	100,0	-	-	-	-	-	X	12	100,0	-	-	-	-	X	
70 +	120	100,0	-	-	-	-	-	X	21	95,2	4,8	-	-	0,05	1,00	
nezjištěno	-	X	X	X	X	X	X	X	-	X	X	X	X	X	X	
celkem	705	77,3	10,4	9,4	2,0	1,0	0,40	1,77	109	54,1	28,4	12,8	4,6	0,70	1,52	
Muži v čele neúplné rodiny																
15 - 19	x	x	x	x	x	x	x	x	-	X	X	X	X	X	X	
20 - 24	x	x	x	x	x	x	x	x	1	-	100,0	-	-	1,00	1,00	
25 - 29	x	x	x	x	x	x	x	x	3	-	33,3	33,3	33,3	2,00	2,00	
30 - 34	x	x	x	x	x	x	x	x	6	-	33,3	66,7	-	1,67	1,67	
35 - 39	x	x	x	x	x	x	x	x	7	-	57,1	42,9	-	1,43	1,43	
40 - 49	x	x	x	x	x	x	x	x	29	27,6	48,3	24,1	-	0,97	1,33	
50 - 59	x	x	x	x	x	x	x	x	19	42,1	36,8	21,1	-	0,79	1,36	
60 - 69	x	x	x	x	x	x	x	x	10	90,0	10,0	-	-	0,10	1,00	
70 +	x	x	x	x	x	x	x	x	4	100,0	-	-	-	-	X	
nezjištěno	x	x	x	x	x	x	x	x	-	X	X	X	X	X	X	
celkem	x	x	x	x	x	x	x	x	79	36,7	38,0	24,1	1,3	0,90	1,42	
Úhrnem																
15 - 19	1	-	100,0	-	-	-	1,00	1,00	-	X	X	X	X	X	X	
20 - 24	70	32,9	45,7	20,0	1,4	-	0,90	1,34	26	-	76,9	19,2	3,8	1,31	1,31	
25 - 29	183	13,1	42,6	39,3	4,4	0,5	1,37	1,58	64	-	67,2	26,6	6,3	1,42	1,42	
30 - 34	197	5,1	24,9	59,9	8,6	1,5	1,78	1,88	55	-	58,2	41,8	-	1,42	1,42	
35 - 39	211	4,7	17,5	62,1	12,8	2,8	1,92	2,02	78	5,1	33,3	52,6	9,0	1,67	1,76	
40 - 49	505	37,4	32,5	24,4	4,6	1,2	1,00	1,60	163	35,6	43,6	17,8	3,1	0,90	1,39	
50 - 59	465	89,7	8,6	1,5	0,2	-	0,12	1,19	96	67,7	25,0	7,3	-	0,40	1,23	
60 - 69	276	99,6	-	0,4	-	-	0,01	2,00	28	96,4	3,6	-	-	0,04	1,00	
70 +	123	100,0	-	-	-	-	-	X	25	96,0	4,0	-	-	0,04	1,00	
nezjištěno	-	X	X	X	X	X	X	X	-	X	X	X	X	X	X	
celkem	2031	52,7	19,7	22,9	3,8	0,8	0,81	1,71	535	33,3	40,7	22,8	3,2	0,97	1,45	

Tab. č. 459 Cenzové domácnosti rodinné neúplné podle pohlaví a rodinného stavu osoby v čele cenzové domácnosti a podle počtu závislých dětí a věku osoby v čele cenzové domácnosti

Semily

Počet závislých dětí v cenzové domácnosti, věk osoby v čele cenzové domácnosti	Muži							Ženy							Úhrnem
	svobodní	ženatí	rozvedení	ovdovělí	nezjištěno	celkem	%	svobodné	vdané	rozvedené	ovdovělé	nezjištěno	celkem	%	
Domácnosti bez závislých dětí															
15 - 19	-	-	-	-	-	-	-	-	-	-	-	-	-	-	-
20 - 24	-	-	-	-	-	-	-	-	-	-	-	-	-	-	-
25 - 29	-	-	-	-	-	-	-	-	-	-	-	-	-	-	-
30 - 34	-	-	-	-	-	-	-	-	-	-	-	-	-	-	-
35 - 39	-	-	-	-	-	-	-	-	-	4	-	-	4	2,7	4
40 - 44	-	1	2	-	-	3	10,3	-	-	16	3	1	20	13,4	23
45 - 49	-	2	2	1	-	5	17,2	3	1	20	6	-	30	20,1	35
50 - 54	-	1	2	2	1	6	20,7	2	3	14	16	-	35	23,5	41
55 - 59	-	-	1	1	-	2	6,9	2	2	7	11	-	22	14,8	24
60 - 64	-	1	2	2	-	5	17,2	-	-	-	10	-	10	6,7	15
65 - 69	-	-	2	2	-	4	13,8	-	-	-	8	-	8	5,4	12
70+	-	1	-	3	-	4	13,8	-	-	2	18	-	20	13,4	24
nezjištěno	-	-	-	-	-	-	-	-	-	-	-	-	-	-	-
celkem	-	6	11	11	1	29	100,0	7	6	63	72	1	149	100,0	178
Domácnosti s 1 závislým dítětem															
15 - 19	-	-	-	-	-	-	-	-	-	-	-	-	-	-	-
20 - 24	-	1	-	-	-	1	3,3	5	11	3	-	-	19	10,1	20
25 - 29	1	-	-	-	-	1	3,3	10	14	17	1	-	42	22,3	43
30 - 34	-	-	2	-	-	2	6,7	13	6	11	-	-	30	16,0	32
35 - 39	-	-	3	1	-	4	13,3	3	9	7	3	-	22	11,7	26
40 - 44	1	-	8	-	-	9	30,0	3	2	24	3	-	32	17,0	41
45 - 49	-	2	3	-	-	5	16,7	-	1	20	4	-	25	13,3	30
50 - 54	-	2	3	-	-	5	16,7	-	1	13	1	-	15	8,0	20
55 - 59	-	1	1	-	-	2	6,7	-	1	-	1	-	2	1,1	4
60 - 64	-	-	1	-	-	1	3,3	-	-	-	-	-	-	-	1
65 - 69	-	-	-	-	-	-	-	-	-	-	-	-	-	-	-
70+	-	-	-	-	-	-	-	-	-	-	1	-	1	0,5	1
nezjištěno	-	-	-	-	-	-	-	-	-	-	-	-	-	-	-
celkem	2	6	21	1	-	30	100,0	34	45	95	14	-	188	100,0	218
Domácnosti se 2 závislými dětmi															
15 - 19	-	-	-	-	-	-	-	-	-	-	-	-	-	-	-
20 - 24	-	-	-	-	-	-	-	1	3	-	-	1	5	4,9	5
25 - 29	-	-	1	-	-	1	5,3	3	6	7	-	-	16	15,5	17
30 - 34	1	2	1	-	-	4	21,1	2	5	11	1	-	19	18,4	23
35 - 39	-	2	1	-	-	3	15,8	1	3	33	1	-	38	36,9	41
40 - 44	-	-	5	-	-	5	26,3	-	1	15	1	-	17	16,5	22
45 - 49	-	-	1	1	-	2	10,5	1	1	1	2	-	5	4,9	7
50 - 54	-	1	3	-	-	4	21,1	-	-	2	-	-	2	1,9	6
55 - 59	-	-	-	-	-	-	-	-	-	1	-	-	1	1,0	1
60 - 64	-	-	-	-	-	-	-	-	-	-	-	-	-	-	-
65 - 69	-	-	-	-	-	-	-	-	-	-	-	-	-	-	-
70+	-	-	-	-	-	-	-	-	-	-	-	-	-	-	-
nezjištěno	-	-	-	-	-	-	-	-	-	-	-	-	-	-	-
celkem	1	5	12	1	-	19	100,0	8	19	70	5	1	103	100,0	122

Tab. č. 459 Cenzové domácnosti rodinné neúplné podle pohlaví
a rodinného stavu osoby v čele cenzové domácnosti a podle počtu
závislých dětí a věku osoby v čele cenzové domácnosti

Semily

Počet závislých dětí v cenzové domácnosti, věk osoby v čele cenzové domácnosti	Muži							Ženy							Úhrnem
	svobodní	ženatí	rozvedení	ovdovělí	nezjištěno	celkem	%	svobodné	vdané	rozvedené	ovdovělé	nezjištěno	celkem	%	
Domácnosti se 3+ závislými dětmi															
15 - 19	-	-	-	-	-	-	-	-	-	-	-	-	-	-	-
20 - 24	-	-	-	-	-	-	-	-	1	-	-	-	1	6,3	1
25 - 29	1	-	-	-	-	1	100,0	2	1	-	-	-	3	18,8	4
30 - 34	-	-	-	-	-	-	-	-	-	-	-	-	-	-	-
35 - 39	-	-	-	-	-	-	-	-	-	5	2	-	7	43,8	7
40 - 44	-	-	-	-	-	-	-	-	1	4	-	-	5	31,3	5
45 - 49	-	-	-	-	-	-	-	-	-	-	-	-	-	-	-
50 - 54	-	-	-	-	-	-	-	-	-	-	-	-	-	-	-
55 - 59	-	-	-	-	-	-	-	-	-	-	-	-	-	-	-
60 - 64	-	-	-	-	-	-	-	-	-	-	-	-	-	-	-
65 - 69	-	-	-	-	-	-	-	-	-	-	-	-	-	-	-
70+	-	-	-	-	-	-	-	-	-	-	-	-	-	-	-
nezjištěno	-	-	-	-	-	-	-	-	-	-	-	-	-	-	-
celkem	1	-	-	-	-	1	100,0	2	3	9	2	-	16	100,0	17
Domácnosti se závislými dětmi celkem															
15 - 19	-	-	-	-	-	-	-	-	-	-	-	-	-	-	-
20 - 24	-	1	-	-	-	1	2,0	6	15	3	-	1	25	8,1	26
25 - 29	2	-	1	-	-	3	6,0	15	21	24	1	-	61	19,9	64
30 - 34	1	2	3	-	-	6	12,0	15	11	22	1	-	49	16,0	55
35 - 39	-	2	4	1	-	7	14,0	4	12	45	6	-	67	21,8	74
40 - 44	1	-	13	-	-	14	28,0	3	4	43	4	-	54	17,6	68
45 - 49	-	2	4	1	-	7	14,0	1	2	21	6	-	30	9,8	37
50 - 54	-	3	6	-	-	9	18,0	-	1	15	1	-	17	5,5	26
55 - 59	-	1	1	-	-	2	4,0	-	1	1	1	-	3	1,0	5
60 - 64	-	-	1	-	-	1	2,0	-	-	-	-	-	-	-	1
65 - 69	-	-	-	-	-	-	-	-	-	-	-	-	-	-	-
70+	-	-	-	-	-	-	-	-	-	-	1	-	1	0,3	1
nezjištěno	-	-	-	-	-	-	-	-	-	-	-	-	-	-	-
celkem	4	11	33	2	-	50	100,0	44	67	174	21	1	307	100,0	357
Domácnosti rodinné neúplné úhrnem															
15 - 19	-	-	-	-	-	-	-	-	-	-	-	-	-	-	-
20 - 24	-	1	-	-	-	1	1,3	6	15	3	-	1	25	5,5	26
25 - 29	2	-	1	-	-	3	3,8	15	21	24	1	-	61	13,4	64
30 - 34	1	2	3	-	-	6	7,6	15	11	22	1	-	49	10,7	55
35 - 39	-	2	4	1	-	7	8,9	4	12	49	6	-	71	15,6	78
40 - 44	1	1	15	-	-	17	21,5	3	4	59	7	1	74	16,2	91
45 - 49	-	4	6	2	-	12	15,2	4	3	41	12	-	60	13,2	72
50 - 54	-	4	8	2	1	15	19,0	2	4	29	17	-	52	11,4	67
55 - 59	-	1	2	1	-	4	5,1	2	3	8	12	-	25	5,5	29
60 - 64	-	1	3	2	-	6	7,6	-	-	-	10	-	10	2,2	16
65 - 69	-	-	2	2	-	4	5,1	-	-	-	8	-	8	1,8	12
70+	-	1	-	3	-	4	5,1	-	-	2	19	-	21	4,6	25
nezjištěno	-	-	-	-	-	-	-	-	-	-	-	-	-	-	-
celkem	4	17	44	13	1	79	100,0	51	73	237	93	2	456	100,0	535

Tab. č. 460 Cenzové domácnosti vícečlenné nerodinné
a domácnosti jednotlivců podle pohlaví a rodinného stavu osoby
v čele cenzové domácnosti a podle druhu cenzové domácnosti
a věku osoby v čele cenzové domácnosti

Semily

Druh cenzové domácnosti, věk osoby v čele cenzové domácnosti	Muži							Ženy							Úhrnem
	svobodní	ženatí	rozvedení	ovdovělí	nezjištěno	celkem	%	svobodné	vdané	rozvedené	ovdovělé	nezjištěno	celkem	%	
Vícečlenné nerodinné domácnosti															
15 - 19	1	-	-	-	-	1	2,0	1	-	-	-	-	1	2,9	2
20 - 24	13	-	-	-	-	13	26,5	2	-	-	-	-	2	5,9	15
25 - 29	5	-	-	-	-	5	10,2	3	-	-	-	-	3	8,8	8
30 - 34	4	1	-	-	-	5	10,2	-	-	-	-	-	-	-	5
35 - 39	1	1	-	-	-	2	4,1	-	1	-	-	-	1	2,9	3
40 - 44	1	-	2	-	-	3	6,1	-	-	-	-	-	-	-	3
45 - 49	7	1	1	-	-	9	18,4	1	-	1	-	-	2	5,9	11
50 - 54	1	1	-	1	-	3	6,1	-	-	1	-	-	1	2,9	4
55 - 59	1	-	1	-	-	2	4,1	3	-	1	1	-	5	14,7	7
60 - 64	-	1	-	-	-	1	2,0	-	-	-	3	-	3	8,8	4
65 - 69	-	-	-	-	-	-	-	-	-	1	4	-	5	14,7	5
70+	-	-	1	4	-	5	10,2	-	-	3	8	-	11	32,4	16
nezjištěno	-	-	-	-	-	-	-	-	-	-	-	-	-	-	-
celkem	34	5	5	5	-	49	100,0	10	1	7	16	-	34	100,0	83
Domácnosti jednotlivců bydlících samostatně ve vlastním bytě															
15 - 19	1	-	-	-	-	1	0,3	-	-	-	-	-	-	-	1
20 - 24	12	-	-	-	-	12	4,0	14	2	-	-	-	16	2,9	29
25 - 29	22	8	4	-	-	34	10,5	17	4	-	-	-	21	3,9	55
30 - 34	18	4	8	-	-	30	9,3	5	3	1	-	-	9	1,7	39
35 - 39	11	6	11	-	1	29	9,0	3	-	3	-	-	6	1,1	35
40 - 44	9	1	10	-	-	20	6,2	3	1	5	1	-	10	1,8	30
45 - 49	8	5	25	1	-	39	12,0	3	2	2	2	-	9	1,7	48
50 - 54	9	2	20	4	-	35	10,8	10	1	8	9	-	28	5,2	63
55 - 59	2	-	12	3	1	18	5,6	7	2	21	19	-	49	9,0	67
60 - 64	5	3	8	2	-	18	5,6	4	2	20	31	-	57	10,5	75
65 - 69	3	5	9	12	-	29	9,0	4	3	16	60	-	83	15,3	112
70+	11	6	10	31	-	58	17,9	14	4	25	212	-	255	47,0	313
nezjištěno	-	-	-	-	-	-	-	-	-	-	-	-	-	-	-
celkem	111	40	117	53	3	324	100,0	84	24	101	334	-	543	100,0	867
Domácnosti jednotlivců bydlících ve vlastním bytě s další CD															
15 - 19	-	-	-	-	-	-	-	-	-	-	-	-	-	-	-
20 - 24	5	-	-	-	-	5	12,5	4	-	-	-	-	4	7,4	9
25 - 29	3	1	-	-	-	4	10,0	1	-	-	-	-	1	1,9	5
30 - 34	1	-	2	-	-	3	7,5	1	1	-	-	-	2	3,7	5
35 - 39	2	2	3	-	-	7	17,5	-	-	1	-	-	1	1,9	8
40 - 44	-	1	4	-	-	5	12,5	-	-	4	-	-	4	7,4	9
45 - 49	2	2	1	-	-	5	12,5	-	1	4	-	-	5	9,3	10
50 - 54	-	-	4	-	-	4	10,0	1	-	5	2	-	8	14,8	12
55 - 59	-	-	4	1	-	5	12,5	2	1	3	4	-	10	18,5	15
60 - 64	-	-	-	-	-	-	-	-	-	2	2	-	4	7,4	4
65 - 69	-	-	1	-	-	1	2,5	-	-	3	1	-	4	7,4	5
70+	-	-	-	1	-	1	2,5	-	-	1	10	-	11	20,4	12
nezjištěno	-	-	-	-	-	-	-	-	-	-	-	-	-	-	-
celkem	13	6	19	2	-	40	100,0	9	3	23	19	-	54	100,0	94

Tab. č. 460 Cenzové domácnosti vícečlenné nerodinné
a domácnosti jednotlivců podle pohlaví a rodinného stavu osoby
v čele cenzové domácnosti a podle druhu cenzové domácnosti
a věku osoby v čele cenzové domácnosti

Semily

Druh cenzové domácnosti, věk osoby v čele cenzové domácnosti	Muži							Ženy							Úhrnem
	svobodní	ženatí	rozvedení	ovdovělí	nezjištěno	celkem	%	svobodné	vdané	rozvedené	ovdovělé	nezjištěno	celkem	%	
Domácnosti jednotlivců spolubydlících v jiném bytě															
15 - 19	1	-	-	-	-	1	0,6	3	-	-	-	-	3	2,7	4
20 - 24	19	4	-	-	-	23	13,5	22	1	1	-	2	26	23,2	49
25 - 29	18	13	5	-	1	37	21,8	18	9	1	-	-	28	25,0	65
30 - 34	6	10	8	-	1	25	14,7	4	3	5	-	1	13	11,6	38
35 - 39	-	5	16	-	1	22	12,9	-	2	4	-	-	6	5,4	28
40 - 44	3	4	14	-	1	22	12,9	-	1	7	-	1	9	8,0	31
45 - 49	-	5	14	-	1	20	11,8	-	1	4	1	-	6	5,4	26
50 - 54	-	2	4	-	-	6	3,5	-	-	3	2	-	5	4,5	11
55 - 59	-	1	2	-	-	3	1,8	-	-	1	1	1	3	2,7	6
60 - 64	-	-	4	-	-	4	2,4	-	-	1	2	-	3	2,7	7
65 - 69	-	-	1	1	-	2	1,2	-	-	1	-	-	1	0,9	3
70+	-	1	1	3	-	5	2,9	-	-	-	9	-	9	8,0	14
nezjištěno	-	-	-	-	-	-	-	-	-	-	-	-	-	-	-
celkem	47	45	69	4	5	170	100,0	47	17	28	15	5	112	100,0	282
Domácnosti jednotlivců - podnájemníků															
15 - 19	-	-	-	-	-	-	-	-	-	-	-	-	-	-	-
20 - 24	-	-	-	-	-	-	-	2	-	-	-	-	2	100,0	2
25 - 29	-	-	-	-	-	-	-	-	-	-	-	-	-	-	-
30 - 34	-	-	-	-	-	-	-	-	-	-	-	-	-	-	-
35 - 39	-	-	-	-	-	-	-	-	-	-	-	-	-	-	-
40 - 44	-	-	-	-	-	-	-	-	-	-	-	-	-	-	-
45 - 49	-	1	-	-	-	1	50,0	-	-	-	-	-	-	-	1
50 - 54	-	-	-	-	-	-	-	-	-	-	-	-	-	-	-
55 - 59	-	-	1	-	-	1	50,0	-	-	-	-	-	-	-	1
60 - 64	-	-	-	-	-	-	-	-	-	-	-	-	-	-	-
65 - 69	-	-	-	-	-	-	-	-	-	-	-	-	-	-	-
70+	-	-	-	-	-	-	-	-	-	-	-	-	-	-	-
nezjištěno	-	-	-	-	-	-	-	-	-	-	-	-	-	-	-
celkem	-	1	1	-	-	2	100,0	2	-	-	-	-	2	100,0	4
Domácnosti jednotlivců úhrnem															
15 - 19	2	-	-	-	-	2	0,4	3	-	-	-	-	3	0,4	5
20 - 24	36	4	-	-	1	41	7,6	42	3	1	-	2	48	6,8	89
25 - 29	43	22	9	-	1	75	14,0	36	13	1	-	-	50	7,0	125
30 - 34	25	14	18	-	1	58	10,8	10	7	6	-	1	24	3,4	82
35 - 39	13	13	30	-	2	58	10,8	3	2	8	-	-	13	1,8	71
40 - 44	12	6	28	-	1	47	8,8	3	2	16	1	1	23	3,2	70
45 - 49	10	13	40	1	1	65	12,1	3	4	10	3	-	20	2,8	85
50 - 54	9	4	28	4	-	45	8,4	11	1	16	13	-	41	5,8	86
55 - 59	2	1	19	4	1	27	5,0	9	3	25	24	1	62	8,7	89
60 - 64	5	3	12	2	-	22	4,1	4	2	23	35	-	64	9,0	86
65 - 69	3	5	11	13	-	32	6,0	4	3	20	61	-	88	12,4	120
70+	11	7	11	35	-	64	11,9	14	4	26	231	-	275	38,7	339
nezjištěno	-	-	-	-	-	-	-	-	-	-	-	-	-	-	-
celkem	171	92	206	59	8	536	100,0	142	44	152	368	5	711	100,0	1247

Tab. č. 461 Cenzové domácnosti bydlící v bytech podle druhu cenzové domácnosti, počtu závislých dětí a podle počtu cenzových domácností v bytě, velikosti, kategorie a stáří bytu

Semily

Počet cenzových domácností v bytě, velikost, kategorie a stáří bytu	Úplné rodiny						Neúplné rodiny					Vícečlenné nerodinné domácnosti	Domácnosti jednotlivců			Domácnosti úhrnem	
	s počtem závislých dětí					celkem	s počtem závislých dětí				celkem		ve vlast. bytě	v jiném bytě	podnájemníci		
	0	1	2	3	4+		0	1	2	3+							
1. 1 CD v bytě																	
1 obytná místnost																	
kategorie I.	51	19	19	4	1	94	9	16	6	2	33	10	268	-	-	405	
II.	10	1	4	-	-	15	1	3	2	-	6	4	37	-	-	62	
III.	3	1	2	-	-	6	-	1	1	-	2	1	9	-	-	18	
IV.	2	2	-	-	1	5	1	-	-	-	1	2	17	-	-	25	
nezjištěno	-	-	-	-	1	1	-	-	1	-	1	-	2	-	-	4	
celkem	66	23	25	4	3	121	11	20	10	2	43	17	333	-	-	514	
do r. 1919 a nezjištěno	16	3	11	3	3	36	2	6	3	2	13	6	45	-	-	100	
1920 - 1960	25	14	9	-	-	48	7	10	5	-	22	6	82	-	-	158	
1961 - 2001	25	6	5	1	-	37	2	4	2	-	8	5	206	-	-	256	
2 pokoje																	
kategorie I.	302	100	105	18	1	526	60	38	25	3	126	30	261	-	-	943	
II.	24	6	6	2	1	39	5	3	3	1	12	4	26	-	-	81	
III.	7	1	2	1	-	11	1	1	1	-	3	-	16	-	-	30	
IV.	1	-	-	-	-	1	1	1	-	-	2	-	5	-	-	8	
nezjištěno	1	-	-	-	-	1	-	-	-	-	-	-	2	-	-	3	
celkem	335	107	113	21	2	578	67	43	29	4	143	34	310	-	-	1065	
do r. 1919 a nezjištěno	22	8	14	5	1	50	7	6	4	2	19	1	35	-	-	105	
1920 - 1960	95	23	39	8	-	165	14	6	6	1	27	16	108	-	-	316	
1961 - 2001	218	76	60	8	1	363	46	31	19	1	97	17	167	-	-	644	
3 pokoje																	
kategorie I.	328	120	169	25	7	649	38	49	21	1	109	11	125	-	-	894	
II.	9	1	7	-	-	17	3	2	-	-	5	2	10	-	-	34	
III.	1	2	-	-	-	3	-	2	-	-	2	-	7	-	-	12	
IV.	1	-	-	-	-	1	-	-	-	-	-	-	3	-	-	4	
nezjištěno	-	-	-	-	-	-	-	-	-	-	-	-	1	-	-	1	
celkem	339	123	176	25	7	670	41	53	21	1	116	13	146	-	-	945	
do r. 1919 a nezjištěno	23	7	19	1	2	52	5	2	2	1	10	-	15	-	-	77	
1920 - 1960	50	18	22	5	1	96	5	3	2	-	10	2	32	-	-	140	
1961 - 2001	266	98	135	19	4	522	31	48	17	-	96	11	99	-	-	728	
4 pokoje																	
kategorie I.	91	49	68	8	2	218	11	9	9	3	32	1	29	-	-	280	
II.	10	-	1	-	-	11	-	-	-	-	-	-	3	-	-	14	
III.	1	-	-	-	-	1	-	-	-	-	-	-	2	-	-	3	
IV.	-	-	-	-	-	-	-	-	-	-	-	-	1	-	-	1	
nezjištěno	-	-	-	-	-	-	-	-	-	-	-	-	-	-	-	-	
celkem	102	49	69	8	2	230	11	9	9	3	32	1	35	-	-	298	
do r. 1919 a nezjištěno	7	4	9	1	-	21	-	1	-	-	1	-	4	-	-	26	
1920 - 1960	25	4	6	1	-	36	3	-	-	-	3	1	14	-	-	54	
1961 - 2001	70	41	54	6	2	173	8	8	9	3	28	-	17	-	-	218	

Tab. č. 461 Cenzové domácnosti bydlící v bytech podle druhu cenzové domácnosti, počtu závislých dětí a podle počtu cenzových domácností v bytě, velikosti, kategorie a stáří bytu

Semily

Počet cenzových domácností v bytě, velikost, kategorie a stáří bytu	Úplné rodiny						Neúplné rodiny					Vícečlenné nerodinné domácnosti	Domácnosti jednotlivců			Domácností úhrnem	
	s počtem závislých dětí					celkem	s počtem závislých dětí				celkem		ve vlast. bytě	v jiném bytě	podnájemníci		
	0	1	2	3	4+		0	1	2	3+							
5+ pokojů																	
kategorie I.	52	40	47	7	1	147	10	6	6	2	24	1	14	-	-	-	186
II.	3	-	1	-	-	4	-	-	1	-	1	1	1	-	-	-	7
III.	-	-	-	-	-	-	-	-	-	-	-	-	2	-	-	-	2
IV.	-	-	-	-	-	-	-	-	-	-	-	-	-	-	-	-	-
nezjištěno	-	-	-	-	-	-	-	-	-	-	-	-	-	-	-	-	-
celkem	55	40	48	7	1	151	10	6	7	2	25	2	17	-	-	-	195
do r. 1919 a nezjištěno	4	2	1	-	-	7	1	-	1	-	2	-	3	-	-	-	12
1920 - 1960	6	3	3	1	-	13	1	-	1	1	3	-	5	-	-	-	21
1961 - 2001	45	35	44	6	1	131	8	6	5	1	20	2	9	-	-	-	162
Nezj. počet místností																	
kategorie I.	-	1	-	-	-	1	-	-	-	-	-	-	-	-	-	-	1
II.	-	-	-	-	-	-	-	-	-	-	-	-	1	-	-	-	1
III.	-	-	-	-	-	-	-	-	-	-	-	-	-	-	-	-	-
IV.	-	-	-	-	-	-	-	-	-	-	-	-	-	-	-	-	-
nezjištěno	-	-	-	-	-	-	-	-	-	-	-	1	10	-	-	-	11
celkem	-	1	-	-	-	1	-	-	-	-	-	1	11	-	-	-	13
do r. 1919 a nezjištěno	-	-	-	-	-	-	-	-	-	-	-	-	7	-	-	-	7
1920 - 1960	-	-	-	-	-	-	-	-	-	-	-	-	2	-	-	-	2
1961 - 2001	-	1	-	-	-	1	-	-	-	-	-	1	2	-	-	-	4
Úhrnem																	
kategorie I.	824	329	408	62	12	1635	128	118	67	11	324	53	697	-	-	-	2709
II.	56	8	19	2	1	86	9	8	6	1	24	11	78	-	-	-	199
III.	12	4	4	1	-	21	1	4	2	-	7	1	36	-	-	-	65
IV.	4	2	-	-	1	7	2	1	-	-	3	2	26	-	-	-	38
nezjištěno	1	-	-	-	1	2	-	-	1	-	1	1	15	-	-	-	19
celkem	897	343	431	65	15	1751	140	131	76	12	359	68	852	-	-	-	3030
do r. 1919 a nezjištěno	72	24	54	10	6	166	15	15	10	5	45	7	109	-	-	-	327
1920 - 1960	201	62	79	15	1	358	30	19	14	2	65	25	243	-	-	-	691
1961 - 2001	624	257	298	40	8	1227	95	97	52	5	249	36	500	-	-	-	2012

Tab. č. 461 Cenzové domácnosti bydlící v bytech podle druhu cenzové domácnosti, počtu závislých dětí a podle počtu cenzových domácností v bytě, velikosti, kategorie a stáří bytu

Semily

Počet cenzových domácností v bytě, velikost, kategorie a stáří bytu	Úplné rodiny						Neúplné rodiny					Vícečlenné nerodinné domácnosti	Domácnosti jednotlivců			Domácnosti úhrnem	
	s počtem závislých dětí					celkem	s počtem závislých dětí				celkem		ve vlast. bytě	v jiném bytě	podnájemníci		
	0	1	2	3	4+		0	1	2	3+							
2. 2+ CD v bytě																	
1 obytná místnost																	
kategorie I.	2	3	1	-	-	6	2	3	4	-	9	1	12	13	1	42	
II.	-	-	-	-	-	-	1	1	1	-	3	-	1	2	-	6	
III.	-	-	-	-	-	-	-	-	-	-	-	-	1	1	-	2	
IV.	1	1	-	-	-	2	-	-	-	-	-	-	1	1	-	4	
nezjištěno	-	-	-	-	-	-	-	-	-	-	-	-	-	-	-	-	
celkem	3	4	1	-	-	8	3	4	5	-	12	1	15	17	1	54	
do r. 1919 a nezjištěno	2	1	1	-	-	4	1	3	3	-	7	-	4	7	-	22	
1920 - 1960	1	-	-	-	-	1	2	1	1	-	4	-	2	3	-	10	
1961 - 2001	-	3	-	-	-	3	-	-	1	-	1	1	9	7	1	22	
2 pokoje																	
kategorie I.	37	7	6	1	-	51	11	18	10	-	39	4	30	85	2	211	
II.	2	1	-	1	-	4	2	1	2	-	5	-	3	6	-	18	
III.	1	-	-	-	-	1	1	-	-	-	1	1	1	-	-	4	
IV.	-	-	-	-	-	-	-	-	-	-	-	-	-	-	-	-	
nezjištěno	-	-	-	-	-	-	-	-	-	-	-	-	-	-	-	-	
celkem	40	8	6	2	-	56	14	19	12	-	45	5	34	91	2	233	
do r. 1919 a nezjištěno	8	1	2	1	-	12	5	5	3	-	13	2	5	17	1	50	
1920 - 1960	9	2	3	1	-	15	3	5	2	-	10	2	12	28	1	68	
1961 - 2001	23	5	1	-	-	29	6	9	7	-	22	1	17	46	-	115	
3 pokoje																	
kategorie I.	62	21	9	4	-	96	14	31	18	-	63	2	24	97	1	283	
II.	2	1	-	1	-	4	-	-	-	-	-	-	1	3	-	8	
III.	-	-	-	-	-	-	-	-	-	-	-	-	-	-	-	-	
IV.	-	1	-	-	-	1	-	-	-	-	-	-	-	2	-	3	
nezjištěno	-	-	-	-	-	-	-	-	-	-	-	-	-	-	-	-	
celkem	64	23	9	5	-	101	14	31	18	-	63	2	25	102	1	294	
do r. 1919 a nezjištěno	4	1	-	1	-	6	-	-	4	-	4	-	-	7	-	17	
1920 - 1960	13	5	2	2	-	22	6	5	1	-	12	-	7	19	-	60	
1961 - 2001	47	17	7	2	-	73	8	26	13	-	47	2	18	76	1	217	
4 pokoje																	
kategorie I.	37	11	4	2	1	55	4	17	6	1	28	2	7	42	-	134	
II.	-	-	1	-	-	1	1	1	-	-	2	1	-	1	-	5	
III.	-	1	-	-	-	1	-	-	-	-	-	-	1	2	-	4	
IV.	-	-	-	-	-	-	-	-	-	-	-	-	-	-	-	-	
nezjištěno	-	-	-	-	-	-	-	-	-	-	-	-	-	-	-	-	
celkem	37	12	5	2	1	57	5	18	6	1	30	3	8	45	-	143	
do r. 1919 a nezjištěno	1	-	2	-	-	3	1	-	-	-	1	-	-	3	-	7	
1920 - 1960	4	4	1	-	-	9	1	2	-	-	3	1	3	7	-	23	
1961 - 2001	32	8	2	2	1	45	3	16	6	1	26	2	5	35	-	113	

Tab. č. 461 Cenzové domácnosti bydlící v bytech podle druhu cenzové domácnosti, počtu závislých dětí a podle počtu cenzových domácností v bytě, velikosti, kategorie a stáří bytu

Semily

Počet cenzových domácností v bytě, velikost, kategorie a stáří bytu	Úplné rodiny						Neúplné rodiny					Vícečlenné nerodinné domácnosti	Domácnosti jednotlivců			Domácnosti úhrnem	
	s počtem závislých dětí					celkem	s počtem závislých dětí				celkem		ve vlast. bytě	v jiném bytě	podnájemníci		
	0	1	2	3	4+		0	1	2	3+							
5+ pokojů																	
kategorie I.	26	9	11	2	-	48	2	11	3	3	19	4	6	18	-	-	95
II.	3	1	-	-	-	4	-	-	-	-	-	-	-	-	-	-	4
III.	-	1	-	-	-	1	-	-	-	-	-	-	-	1	-	-	2
IV.	-	-	-	-	-	-	-	-	-	-	-	-	-	-	-	-	-
nezjištěno	-	-	-	-	-	-	-	-	-	-	-	-	-	-	-	-	-
celkem	29	11	11	2	-	53	2	11	3	3	19	4	6	19	-	-	101
do r. 1919 a nezjištěno	4	1	3	-	-	8	1	1	-	-	2	-	3	2	-	-	15
1920 - 1960	4	1	2	1	-	8	-	1	2	-	3	1	1	3	-	-	16
1961 - 2001	21	9	6	1	-	37	1	9	1	3	14	3	2	14	-	-	70
Nezj. počet místností																	
kategorie I.	-	-	-	-	-	-	-	-	-	-	-	-	-	-	-	-	-
II.	-	-	-	-	-	-	-	-	-	-	-	-	-	-	-	-	-
III.	-	-	-	-	-	-	-	-	-	-	-	-	-	-	-	-	-
IV.	-	-	-	-	-	-	-	-	-	-	-	-	-	-	-	-	-
nezjištěno	-	-	-	-	-	-	-	-	-	-	-	-	1	1	-	-	2
celkem	-	-	-	-	-	-	-	-	-	-	-	-	1	1	-	-	2
do r. 1919 a nezjištěno	-	-	-	-	-	-	-	-	-	-	-	-	1	1	-	-	2
1920 - 1960	-	-	-	-	-	-	-	-	-	-	-	-	-	-	-	-	-
1961 - 2001	-	-	-	-	-	-	-	-	-	-	-	-	-	-	-	-	-
Úhrnem																	
kategorie I.	164	51	31	9	1	256	33	80	41	4	158	13	79	255	4	-	765
II.	7	3	1	2	-	13	4	3	3	-	10	1	5	12	-	-	41
III.	1	2	-	-	-	3	1	-	-	-	1	1	3	4	-	-	12
IV.	1	2	-	-	-	3	-	-	-	-	-	-	1	3	-	-	7
nezjištěno	-	-	-	-	-	-	-	-	-	-	-	-	1	1	-	-	2
celkem	173	58	32	11	1	275	38	83	44	4	169	15	89	275	4	-	827
do r. 1919 a nezjištěno	19	4	8	2	-	33	8	9	10	-	27	2	13	37	1	-	113
1920 - 1960	31	12	8	4	-	55	12	14	6	-	32	4	25	60	1	-	177
1961 - 2001	123	42	16	5	1	187	18	60	28	4	110	9	51	178	2	-	537

Tab. č. 461 Cenzové domácnosti bydlící v bytech podle druhu cenzové domácnosti, počtu závislých dětí a podle počtu cenzových domácností v bytě, velikosti, kategorie a stáří bytu

Semily

Počet cenzových domácností v bytě, velikost, kategorie a stáří bytu	Úplné rodiny						Neúplné rodiny					Vícečlenné nerodinné domácnosti	Domácnosti jednotlivců			Domácnosti úhrnem	
	s počtem závislých dětí					celkem	s počtem závislých dětí				celkem		ve vlast. bytě	v jiném bytě	podnájemníci		
	0	1	2	3	4+		0	1	2	3+							
3. CD v bytech úhrnem																	
1 obytná místnost																	
kategorie I.	53	22	20	4	1	100	11	19	10	2	42	11	280	13	1	447	
II.	10	1	4	-	-	15	2	4	3	-	9	4	38	2	-	68	
III.	3	1	2	-	-	6	-	1	1	-	2	1	10	1	-	20	
IV.	3	3	-	-	1	7	1	-	-	-	1	2	18	1	-	29	
nezjištěno	-	-	-	-	1	1	-	-	1	-	1	-	2	-	-	4	
celkem	69	27	26	4	3	129	14	24	15	2	55	18	348	17	1	568	
do r. 1919 a nezjištěno	18	4	12	3	3	40	3	9	6	2	20	6	49	7	-	122	
1920 - 1960	26	14	9	-	-	49	9	11	6	-	26	6	84	3	-	168	
1961 - 2001	25	9	5	1	-	40	2	4	3	-	9	6	215	7	1	278	
2 pokoje																	
kategorie I.	339	107	111	19	1	577	71	56	35	3	165	34	291	85	2	1154	
II.	26	7	6	3	1	43	7	4	5	1	17	4	29	6	-	99	
III.	8	1	2	1	-	12	2	1	1	-	4	1	17	-	-	34	
IV.	1	-	-	-	-	1	1	1	-	-	2	-	5	-	-	8	
nezjištěno	1	-	-	-	-	1	-	-	-	-	-	-	2	-	-	3	
celkem	375	115	119	23	2	634	81	62	41	4	188	39	344	91	2	1298	
do r. 1919 a nezjištěno	30	9	16	6	1	62	12	11	7	2	32	3	40	17	1	155	
1920 - 1960	104	25	42	9	-	180	17	11	8	1	37	18	120	28	1	384	
1961 - 2001	241	81	61	8	1	392	52	40	26	1	119	18	184	46	-	759	
3 pokoje																	
kategorie I.	390	141	178	29	7	745	52	80	39	1	172	13	149	97	1	1177	
II.	11	2	7	1	-	21	3	2	-	-	5	2	11	3	-	42	
III.	1	2	-	-	-	3	-	2	-	-	2	-	7	-	-	12	
IV.	1	1	-	-	-	2	-	-	-	-	-	-	3	2	-	7	
nezjištěno	-	-	-	-	-	-	-	-	-	-	-	-	1	-	-	1	
celkem	403	146	185	30	7	771	55	84	39	1	179	15	171	102	1	1239	
do r. 1919 a nezjištěno	27	8	19	2	2	58	5	2	6	1	14	-	15	7	-	94	
1920 - 1960	63	23	24	7	1	118	11	8	3	-	22	2	39	19	-	200	
1961 - 2001	313	115	142	21	4	595	39	74	30	-	143	13	117	76	1	945	
4 pokoje																	
kategorie I.	128	60	72	10	3	273	15	26	15	4	60	3	36	42	-	414	
II.	10	-	2	-	-	12	1	1	-	-	2	1	3	1	-	19	
III.	1	1	-	-	-	2	-	-	-	-	-	-	3	2	-	7	
IV.	-	-	-	-	-	-	-	-	-	-	-	-	1	-	-	1	
nezjištěno	-	-	-	-	-	-	-	-	-	-	-	-	-	-	-	-	
celkem	139	61	74	10	3	287	16	27	15	4	62	4	43	45	-	441	
do r. 1919 a nezjištěno	8	4	11	1	-	24	1	1	-	-	2	-	4	3	-	33	
1920 - 1960	29	8	7	1	-	45	4	2	-	-	6	2	17	7	-	77	
1961 - 2001	102	49	56	8	3	218	11	24	15	4	54	2	22	35	-	331	

Tab. č. 461 Cenzové domácnosti bydlící v bytech podle druhu cenzové domácnosti, počtu závislých dětí a podle počtu cenzových domácností v bytě, velikosti, kategorie a stáří bytu

Semily

Počet cenzových domácností v bytě, velikost, kategorie a stáří bytu	Úplné rodiny						Neúplné rodiny					Vícečlenné nerodinné domácnosti	Domácnosti jednotlivců			Domácnosti úhrnem	
	s počtem závislých dětí					celkem	s počtem závislých dětí				celkem		ve vlast. bytě	v jiném bytě	podnájemníci		
	0	1	2	3	4+		0	1	2	3+							
5+ pokojů																	
kategorie I.	78	49	58	9	1	195	12	17	9	5	43	5	20	18	-	-	281
II.	6	1	1	-	-	8	-	-	1	-	1	1	1	-	-	-	11
III.	-	1	-	-	-	1	-	-	-	-	-	-	2	1	-	-	4
IV.	-	-	-	-	-	-	-	-	-	-	-	-	-	-	-	-	-
nezjištěno	-	-	-	-	-	-	-	-	-	-	-	-	-	-	-	-	-
celkem	84	51	59	9	1	204	12	17	10	5	44	6	23	19	-	-	296
do r. 1919 a nezjištěno	8	3	4	-	-	15	2	1	1	-	4	-	6	2	-	-	27
1920 - 1960	10	4	5	2	-	21	1	1	3	1	6	1	6	3	-	-	37
1961 - 2001	66	44	50	7	1	168	9	15	6	4	34	5	11	14	-	-	232
Nezj. počet místností																	
kategorie I.	-	1	-	-	-	1	-	-	-	-	-	-	-	-	-	-	1
II.	-	-	-	-	-	-	-	-	-	-	-	-	1	-	-	-	1
III.	-	-	-	-	-	-	-	-	-	-	-	-	-	-	-	-	-
IV.	-	-	-	-	-	-	-	-	-	-	-	-	-	-	-	-	-
nezjištěno	-	-	-	-	-	-	-	-	-	-	-	1	11	1	-	-	13
celkem	-	1	-	-	-	1	-	-	-	-	-	1	12	1	-	-	15
do r. 1919 a nezjištěno	-	-	-	-	-	-	-	-	-	-	-	-	8	1	-	-	9
1920 - 1960	-	-	-	-	-	-	-	-	-	-	-	-	2	-	-	-	2
1961 - 2001	-	1	-	-	-	1	-	-	-	-	-	1	2	-	-	-	4
Úhrnem																	
kategorie I.	988	380	439	71	13	1891	161	198	108	15	482	66	776	255	4	-	3474
II.	63	11	20	4	1	99	13	11	9	1	34	12	83	12	-	-	240
III.	13	6	4	1	-	24	2	4	2	-	8	2	39	4	-	-	77
IV.	5	4	-	-	1	10	2	1	-	-	3	2	27	3	-	-	45
nezjištěno	1	-	-	-	1	2	-	-	1	-	1	1	16	1	-	-	21
celkem	1070	401	463	76	16	2026	178	214	120	16	528	83	941	275	4	-	3857
do r. 1919 a nezjištěno	91	28	62	12	6	199	23	24	20	5	72	9	122	37	1	-	440
1920 - 1960	232	74	87	19	1	413	42	33	20	2	97	29	268	60	1	-	868
1961 - 2001	747	299	314	45	9	1414	113	157	80	9	359	45	551	178	2	-	2549

Tab. č. 550 Hospodařící domácnosti podle ekonomické aktivity a postavení v zaměstnání osoby v čele hospodařící domácnosti a podle složení hospodařící domácnosti, druhu a počtu cenзовých domácností a vztahu osoby v čele spolubydlící hospodařící domácnosti k uživateli bytu

Semily

Složení hospodařící domácnosti, vztah osoby v čele spolubydlící hospodařící domácnosti k uživateli bytu	Postavení v zaměstnání ekonomicky aktivní osoby v čele HD				Ekonomicky neaktivní osoby v čele HD			Nezjištěná ekon. aktivity osoby v čele HD	Počet HD celkem	
	zaměstnavatelé	zaměstnanci	samostatně činní	ostatní	celkem	nepracující důchodci	ostatní			celkem
I. Složení hospodařící domácnosti										
1. HD = CD	138	1956	352	94	2540	1159	64	1223	47	3810
domácnosti rodinné úplné celkem	99	1117	233	35	1484	492	2	494	5	1983
v tom:										
bez závislých dětí	30	431	93	7	561	470	1	471	3	1035
ženy ekonomicky aktivní	24	321	76	2	423	82	1	83	1	507
ženy ostatní	6	110	17	5	138	388	-	388	2	528
se závislými dětmi	69	686	140	28	923	22	1	23	2	948
ženy ekonomicky aktivní	62	569	122	23	776	16	1	17	1	794
ženy ostatní	7	117	18	5	147	6	-	6	1	154
domácnosti rodinné neúplné celkem	14	318	29	20	381	78	37	115	5	501
v tom:										
bez závislých dětí	3	89	7	5	104	68	2	70	2	176
se závislými dětmi	11	229	22	15	277	10	35	45	3	325
domácnosti nerodinné vícečlenné	3	42	2	2	49	25	4	29	1	79
domácnosti jednotlivců celkem	22	479	88	37	626	564	21	585	36	1247
v tom:										
ve vlastním bytě	14	324	52	18	408	530	10	540	13	961
v jiném bytě	8	151	36	19	214	34	11	45	23	282
podnájemníci	-	4	-	-	4	-	-	-	-	4
2. HD = 2 CD	2	24	4	2	32	11	-	11	-	43
rodiče a děti	2	21	4	2	29	10	-	10	-	39
v tom:										
2 úplné rodiny	1	4	2	-	7	4	-	4	-	11
1 úplná a 1 neúplná rodina	1	14	2	2	19	4	-	4	-	23
2 neúplné rodiny	-	3	-	-	3	2	-	2	-	5
ostatní případy dvou CD	-	3	-	-	3	1	-	1	-	4
3. HD = 3+ CD	-	-	-	-	-	-	-	-	-	-
Úhrn hospod. domácností	140	1980	356	96	2572	1170	64	1234	47	3853
II. HD spolubydlící v bytě podle vztahu osoby v jejich čele k uživateli bytu										
1. domácnosti vícečlenné celkem	14	238	38	10	300	63	16	79	4	383
uživatel bytu	11	159	28	4	202	54	3	57	3	262
děti (vnuci)	-	45	4	2	51	-	11	11	-	62
zeťové - snachy	2	14	2	1	19	-	-	-	-	19
rodiče	-	4	1	-	5	6	-	6	-	11
ostatní příbuzní	-	6	-	2	8	1	1	2	-	10
podnájemníci	-	2	1	-	3	-	-	-	-	3
ostatní cizí osoby	1	8	2	1	12	2	1	3	1	16
2. domácnosti jednotlivců celkem	9	207	44	24	284	57	13	70	26	380
uživatel bytu	1	52	8	5	66	23	2	25	3	94
děti (vnuci)	5	89	20	8	122	1	4	5	4	131
zeťové - snachy	-	-	-	1	1	-	1	1	-	2
rodiče	1	2	1	1	5	17	-	17	1	23
ostatní příbuzní	-	8	3	2	13	4	5	9	5	27
podnájemníci	-	4	-	-	4	-	-	-	-	4
ostatní cizí osoby	2	52	12	7	73	12	1	13	13	99

Tab. č. 551 Hospodařící domácnosti podle počtu členů a podle složení hospodařící domácnosti, druhu a počtu cenzových domácností a počtu ekonomicky aktivních osob

Semily

Složení hospodařící domácnosti, druh cenzové domácnosti, počet ekonomicky aktivních osob	Hospodařící domácnosti s počtem členů						Hospodařící domácnosti celkem	%	Počet členů HD		
	1 - 2	3	4	5	6	7+			celkem	s vl. příjmem	
A. HD = CD											
Rodina úplná bez závislých dětí celkem	698	243	84	9	1	-	1035	x	2512	2483	
v tom: ženy ekonomicky aktivní											
1	60	3	-	-	-	-	63	12,4	129	127	
2	209	27	-	-	-	-	236	46,5	499	495	
3	x	136	10	-	-	-	146	28,8	448	447	
4+	x	x	55	6	1	-	62	12,2	256	256	
celkem	269	166	65	6	1	-	507	100,0	1332	1325	
ženy ostatní											
0	332	10	-	-	-	-	342	64,8	694	683	
1	97	46	-	-	-	-	143	27,1	332	324	
2	x	21	10	-	-	-	31	5,9	103	102	
3	x	x	9	2	-	-	11	2,1	46	44	
4+	x	x	x	1	-	-	1	0,2	5	5	
celkem	429	77	19	3	-	-	528	100,0	1180	1158	
Rodina úplná se závislými dětmi celkem	x	277	516	120	23	12	948	x	3724	2033	
v tom: ženy ekonomicky aktivní											
1	x	6	5	4	-	-	15	1,9	58	30	
2	x	207	363	61	9	3	643	81,0	2456	1305	
3	x	x	84	24	4	2	114	14,4	494	346	
4+	x	x	x	15	5	2	22	2,8	120	93	
celkem	x	213	452	104	18	7	794	100,0	3128	1774	
ženy ostatní											
0	x	4	3	-	-	-	7	4,5	24	10	
1	x	60	59	12	3	5	139	90,3	532	224	
2	x	x	2	4	1	-	7	4,5	34	21	
3	x	x	x	-	1	-	1	0,6	6	4	
4+	x	x	x	x	-	-	-	-	-	-	
celkem	x	64	64	16	5	5	154	100,0	596	259	
Rodina neúplná bez závislých dětí počet osob ekonomicky aktivních:											
0	12	-	-	-	-	-	12	6,8	24	19	
1	55	5	-	-	-	-	60	34,1	125	118	
2	72	6	-	-	-	-	78	44,3	162	160	
3	x	19	3	-	-	-	22	12,5	69	69	
4+	x	x	4	-	-	-	4	2,3	16	16	
celkem	139	30	7	-	-	-	176	100,0	396	382	

Tab. č. 551 Hospodařící domácnosti podle počtu členů a podle složení hospodařící domácnosti, druhu a počtu cenzových domácností a počtu ekonomicky aktivních osob

Semily

Složení hospodařící domácnosti, druh cenzové domácnosti, počet ekonomicky aktivních osob	Hospodařící domácnosti s počtem členů						Hospodařící domácnosti celkem	%	Počet členů HD	
	1 - 2	3	4	5	6	7+			celkem	s vl. příjmem
Rodina neúplná se závisými dětmi										
počet osob ekonomicky aktivních:										
0	25	13	3	2	-	-	43	13,2	111	21
1	113	102	11	2	1	-	229	70,5	592	240
2	x	32	13	2	-	-	47	14,5	158	98
3	x	x	4	2	-	-	6	1,8	26	18
4+	x	x	x	-	-	-	-	-	-	-
celkem	138	147	31	8	1	-	325	100,0	887	377
Vícečlenná nerodinná domácnost										
počet osob ekonomicky aktivních:										
0	13	1	-	-	-	-	14	17,7	29	17
1	45	-	1	-	-	-	46	58,2	94	86
2	13	4	1	-	-	-	18	22,8	42	42
3	x	1	-	-	-	-	1	1,3	3	3
4+	x	x	-	-	-	-	-	-	-	-
celkem	71	6	2	-	-	-	79	100,0	168	148
Domácnost jednotlivců										
muži										
0	149	x	x	x	x	x	149	27,8	149	120
1	387	x	x	x	x	x	387	72,2	387	387
celkem	536	x	x	x	x	x	536	100,0	536	507
ženy										
0	472	x	x	x	x	x	472	66,4	472	449
1	239	x	x	x	x	x	239	33,6	239	239
celkem	711	x	x	x	x	x	711	100,0	711	688
muži a ženy úhrnem										
0	621	x	x	x	x	x	621	49,8	621	569
1	626	x	x	x	x	x	626	50,2	626	626
celkem	1247	x	x	x	x	x	1247	100,0	1247	1195
Úhrn HD = CD										
počet osob ekonomicky aktivních										
0	1003	28	6	2	-	-	1039	27,3	1503	1319
1	996	222	76	18	4	5	1321	34,7	2488	1775
2	294	297	389	67	10	3	1060	27,8	3454	2223
3	x	156	110	28	5	2	301	7,9	1092	931
4+	x	x	59	22	6	2	89	2,3	397	370
celkem	2293	703	640	137	25	12	3810	100,0	8934	6618

Tab. č. 551 Hospodařící domácnosti podle počtu členů a podle složení hospodařící domácnosti, druhu a počtu cenzových domácností a počtu ekonomicky aktivních osob

Semily

Složení hospodařící domácnosti, druh cenzové domácnosti, počet ekonomicky aktivních osob	Hospodařící domácnosti s počtem členů						Hospodařící domácnosti celkem	%	Počet členů HD		
	1 - 2	3	4	5	6	7+			celkem	s vl. příjmem	
B. HD = 2 CD											
Rodiče a děti											
počet osob ekonomicky aktivních											
0	x	x	-	-	-	-	-	-	-	-	-
1	x	x	6	4	-	-	10	25,6	44	30	
2	x	x	1	2	-	2	5	12,8	28	17	
3	x	x	5	7	4	-	16	41,0	79	59	
4+	x	x	1	3	3	1	8	20,5	44	36	
celkem	x	x	13	16	7	3	39	100,0	195	142	
Ostatní případy dvou CD											
počet osob ekonomicky aktivních											
0	x	x	-	-	-	-	-	-	-	-	
1	x	x	-	1	-	-	1	25,0	5	5	
2	x	x	1	-	1	-	2	50,0	10	8	
3	x	x	1	-	-	-	1	25,0	4	3	
4+	x	x	-	-	-	-	-	-	-	-	
celkem	x	x	2	1	1	-	4	100,0	19	16	
Úhrn HD = 2 CD											
počet osob ekonomicky aktivních											
0	x	x	-	-	-	-	-	-	-	-	
1	x	x	6	5	-	-	11	25,6	49	35	
2	x	x	2	2	1	2	7	16,3	38	25	
3	x	x	6	7	4	-	17	39,5	83	62	
4+	x	x	1	3	3	1	8	18,6	44	36	
celkem	x	x	15	17	8	3	43	100,0	214	158	
C. HD = 3+ CD											
počet osob ekonomicky aktivních:											
0	x	x	x	x	-	-	-	X	-	-	
1	x	x	x	x	-	-	-	X	-	-	
2	x	x	x	x	-	-	-	X	-	-	
3	x	x	x	x	-	-	-	X	-	-	
4+	x	x	x	x	-	-	-	X	-	-	
celkem	x	x	x	x	-	-	-	X	-	-	
Úhrn HD se 2+ CD											
počet osob ekonomicky aktivních											
0	x	x	-	-	-	-	-	-	-	-	
1	x	x	6	5	-	-	11	25,6	49	35	
2	x	x	2	2	1	2	7	16,3	38	25	
3	x	x	6	7	4	-	17	39,5	83	62	
4+	x	x	1	3	3	1	8	18,6	44	36	
celkem	x	x	15	17	8	3	43	100,0	214	158	

Tab. č. 552 Hospodařící domácnosti podle počtu závislých členů
a podle složení hospodařící domácnosti, druhu a počtu cenzových
domácností a podle počtu ekonomicky aktivních osob

Semily

Složení hospodařící domácnosti, druh cenzové domácnosti, počet ekonomicky aktivních osob	Hospodařící domácnosti s počtem závislých členů						Hospodařící domácnosti celkem	Závislé osoby celkem	Prům. počet členů HD		
	0	1	2	3	4	5+			celkem	závislých	
A. HD = CD											
Rodina úplná bez závislých dětí celkem	1014	21	-	-	-	-	1035	21	2,43	0,02	
v tom: ženy ekonomicky aktivní											
1	62	1	-	-	-	-	63	1	2,05	0,02	
2	232	4	-	-	-	-	236	4	2,11	0,02	
3	145	1	-	-	-	-	146	1	3,07	0,01	
4+	62	-	-	-	-	-	62	-	4,13	-	
celkem	501	6	-	-	-	-	507	6	2,63	0,01	
ženy ostatní											
0	337	5	-	-	-	-	342	5	2,03	0,01	
1	136	7	-	-	-	-	143	7	2,32	0,05	
2	30	1	-	-	-	-	31	1	3,32	0,03	
3	9	2	-	-	-	-	11	2	4,18	0,18	
4+	1	-	-	-	-	-	1	-	5,00	-	
celkem	513	15	-	-	-	-	528	15	2,23	0,03	
Rodina úplná se závislými dětmi celkem	x	370	458	101	10	9	948	1680	3,93	1,77	
v tom: ženy ekonomicky aktivní											
1	x	6	6	3	-	-	15	27	3,87	1,80	
2	x	212	367	56	6	2	643	1148	3,82	1,79	
3	x	87	22	3	2	-	114	148	4,33	1,30	
4+	x	18	4	-	-	-	22	26	5,45	1,18	
celkem	x	323	399	62	8	2	794	1349	3,94	1,70	
ženy ostatní											
0	x	3	3	1	-	-	7	12	3,43	1,71	
1	x	42	51	37	2	7	139	304	3,83	2,19	
2	x	2	4	1	-	-	7	13	4,86	1,86	
3	x	-	1	-	-	-	1	2	6,00	2,00	
4+	x	-	-	-	-	-	-	-	X	X	
celkem	x	47	59	39	2	7	154	331	3,87	2,15	
Rodina neúplná bez závislých dětí počet osob ekonomicky aktivních											
0	11	1	-	-	-	-	12	1	2,00	0,08	
1	54	6	-	-	-	-	60	6	2,08	0,10	
2	76	2	-	-	-	-	78	2	2,08	0,03	
3	22	-	-	-	-	-	22	-	3,14	-	
4+	4	-	-	-	-	-	4	-	4,00	-	
celkem	167	9	-	-	-	-	176	9	2,25	0,05	

Tab. č. 552 Hospodařící domácnosti podle počtu závislých členů
a podle složení hospodařící domácnosti, druhu a počtu cenzových
domácností a podle počtu ekonomicky aktivních osob

Semily

Složení hospodařící domácnosti, druh cenzové domácnosti, počet ekonomicky aktivních osob	Hospodařící domácnosti s počtem závislých členů						Hospodařící domácnosti celkem	Závislé osoby celkem	Prům. počet členů HD		
	0	1	2	3	4	5+			celkem	závislých	
Rodina neúplná se závislými dětmi											
počet osob ekonomicky aktivních											
0	x	15	16	10	-	2	43	87	2,58	2,02	
1	x	123	93	10	2	1	229	352	2,59	1,54	
2	x	36	11	-	-	-	47	58	3,36	1,23	
3	x	4	2	-	-	-	6	8	4,33	1,33	
4+	x	-	-	-	-	-	-	-	X	X	
celkem	x	178	122	20	2	3	325	505	2,73	1,55	
Vícečlenná nerodinná domácnost											
počet osob ekonomicky aktivních											
0	7	4	3	-	-	-	14	10	2,07	0,71	
1	39	6	1	-	-	-	46	8	2,04	0,17	
2	18	-	-	-	-	-	18	-	2,33	-	
3	1	-	-	-	-	-	1	-	3,00	-	
4+	-	-	-	-	-	-	-	-	X	X	
celkem	65	10	4	-	-	-	79	18	2,13	0,23	
Domácnost jednotlivců											
muži											
0	144	5	x	x	x	x	149	5	1,00	0,03	
1	387	x	x	x	x	x	387	-	1,00	-	
celkem	531	5	x	x	x	x	536	5	1,00	0,01	
ženy											
0	461	11	x	x	x	x	472	11	1,00	0,02	
1	239	x	x	x	x	x	239	-	1,00	-	
celkem	700	11	x	x	x	x	711	11	1,00	0,02	
muži a ženy úhrnem											
0	605	16	x	x	x	x	621	16	1,00	0,03	
1	626	x	x	x	x	x	626	-	1,00	-	
celkem	1231	16	x	x	x	x	1247	16	1,00	0,01	
Úhrn HD = CD											
počet osob ekonomicky aktivních											
0	960	44	22	11	-	2	1039	131	1,45	0,13	
1	917	191	151	50	4	8	1321	705	1,88	0,53	
2	356	257	382	57	6	2	1060	1226	3,26	1,16	
3	177	94	25	3	2	-	301	161	3,63	0,53	
4+	67	18	4	-	-	-	89	26	4,46	0,29	
celkem	2477	604	584	121	12	12	3810	2249	2,34	0,59	

Tab. č. 552 Hospodařící domácnosti podle počtu závislých členů
a podle složení hospodařící domácnosti, druhu a počtu cenzových
domácností a podle počtu ekonomicky aktivních osob

Semily

Složení hospodařící domácnosti, druh cenzové domácnosti, počet ekonomicky aktivních osob	Hospodařící domácnosti s počtem závislých členů						Hospodařící domácnosti celkem	Závislé osoby celkem	Prům. počet členů HD		
	0	1	2	3	4	5+			celkem	závislých	
B. HD = 2 CD											
Rodiče a děti											
počet osob ekonomicky aktivních											
0	-	-	-	-	-	-	-	-	-	X	X
1	-	6	4	-	-	-	10	14	4,40	1,40	
2	-	2	1	1	1	-	5	11	5,60	2,20	
3	2	8	6	-	-	-	16	20	4,94	1,25	
4+	2	4	2	-	-	-	8	8	5,50	1,00	
celkem	4	20	13	1	1	-	39	53	5,00	1,36	
Ostatní případy dvou CD											
počet osob ekonomicky aktivních											
0	-	-	-	-	-	-	-	-	X	X	
1	1	-	-	-	-	-	1	-	5,00	-	
2	-	2	-	-	-	-	2	2	5,00	1,00	
3	-	1	-	-	-	-	1	1	4,00	1,00	
4+	-	-	-	-	-	-	-	-	X	X	
celkem	1	3	-	-	-	-	4	3	4,75	0,75	
Úhrn HD = 2 CD											
počet osob ekonomicky aktivních											
0	-	-	-	-	-	-	-	-	X	X	
1	1	6	4	-	-	-	11	14	4,45	1,27	
2	-	4	1	1	1	-	7	13	5,43	1,86	
3	2	9	6	-	-	-	17	21	4,88	1,24	
4+	2	4	2	-	-	-	8	8	5,50	1,00	
celkem	5	23	13	1	1	-	43	56	4,98	1,30	
C. HD = 3+ CD											
počet osob ekonomicky aktivních											
0	-	-	-	-	-	-	-	-	X	X	
1	-	-	-	-	-	-	-	-	X	X	
2	-	-	-	-	-	-	-	-	X	X	
3	-	-	-	-	-	-	-	-	X	X	
4+	-	-	-	-	-	-	-	-	X	X	
celkem	-	-	-	-	-	-	-	-	X	X	
Úhrn HD se 2+ CD											
počet osob ekonomicky aktivních											
0	-	-	-	-	-	-	-	-	X	X	
1	1	6	4	-	-	-	11	14	4,45	1,27	
2	-	4	1	1	1	-	7	13	5,43	1,86	
3	2	9	6	-	-	-	17	21	4,88	1,24	
4+	2	4	2	-	-	-	8	8	5,50	1,00	
celkem	5	23	13	1	1	-	43	56	4,98	1,30	

Tab. č. 553 Hospodařící domácnosti podle počtu ekonomicky aktivních členů, počtu nepracujících důchodců a podle ekonomické aktivity a postavení v zaměstnání osoby v čele hospodařící domácnosti

Semily

Ekonomická aktivita osoby v čele hospodařící domácnosti, počet hospodařících domácností, počet a ekonomická aktivita jejich členů	Hospodařící domácnosti s počtem členů ekonomicky aktivních													úhrnem			
	0			1			2			3+							
	celkem	neprac. důchodci		celkem	neprac. důchodci		celkem	neprac. důchodci		celkem	neprac. důchodci		celkem	neprac. důchodci			
		1	2+		1	2+		1	2+		1	2+		1	2+		
1. Ek. aktivní - zaměstnavatelé																	
Počet HD	x	x	x	43	4	-	74	4	-	23	1	-	140	9	-		
Počet členů HD	x	x	x	80	9	-	243	14	-	92	5	-	415	28	-		
v tom:																	
ekonomicky aktivních nepracujících důchodců	x	x	x	43	4	-	148	8	-	76	3	-	267	15	-		
závislých dětí	x	x	x	4	4	-	4	4	-	1	1	-	9	9	-		
ostatních	x	x	x	25	1	-	91	2	-	15	1	-	131	4	-		
ostatních	x	x	x	8	-	-	-	-	-	-	-	-	8	-	-		
2. Ek. aktivní - zaměstnanci																	
Počet HD	x	x	x	898	116	8	775	36	5	307	18	-	1980	170	13		
Počet členů HD	x	x	x	1655	259	35	2496	133	23	1174	81	-	5325	473	58		
v tom:																	
ekonomicky aktivních nepracujících důchodců	x	x	x	898	116	8	1550	72	10	991	57	-	3439	245	18		
závislých dětí	x	x	x	134	116	18	46	36	10	18	18	-	198	170	28		
ostatních	x	x	x	500	24	8	887	23	3	154	6	-	1541	53	11		
ostatních	x	x	x	123	3	1	13	2	-	11	-	-	147	5	1		
3. Ek. aktivní - samostatně činní																	
Počet HD	x	x	x	135	14	-	158	12	-	63	5	1	356	31	1		
Počet členů HD	x	x	x	220	32	-	533	46	-	247	26	6	1000	104	6		
v tom:																	
ekonomicky aktivních nepracujících důchodců	x	x	x	135	14	-	316	24	-	210	17	4	661	55	4		
závislých dětí	x	x	x	14	14	-	12	12	-	7	5	2	33	31	2		
ostatních	x	x	x	55	2	-	200	10	-	27	2	-	282	14	-		
ostatních	x	x	x	16	2	-	5	-	-	3	2	-	24	4	-		
4. Ek. aktivní - ostatní																	
Počet HD	x	x	x	1	1	-	8	1	-	2	-	-	11	2	-		
Počet členů HD	x	x	x	2	2	-	32	5	-	9	-	-	43	7	-		
v tom:																	
ekonomicky aktivních nepracujících důchodců	x	x	x	1	1	-	16	2	-	7	-	-	24	3	-		
závislých dětí	x	x	x	1	1	-	1	1	-	-	-	-	2	2	-		
ostatních	x	x	x	-	-	-	15	2	-	2	-	-	17	2	-		
ostatních	x	x	x	-	-	-	-	-	-	-	-	-	-	-	-		
5. Ek. aktivní - nezj. postavení v zam.																	
Počet HD	x	x	x	56	5	-	19	2	-	10	1	-	85	8	-		
Počet členů HD	x	x	x	89	10	-	60	8	-	50	6	-	199	24	-		
v tom:																	
ekonomicky aktivních nepracujících důchodců	x	x	x	56	5	-	38	4	-	34	3	-	128	12	-		
závislých dětí	x	x	x	5	5	-	2	2	-	1	1	-	8	8	-		
ostatních	x	x	x	25	-	-	20	2	-	13	2	-	58	4	-		
ostatních	x	x	x	3	-	-	-	-	-	2	-	-	5	-	-		

Tab. č. 553 Hospodařící domácnosti podle počtu ekonomicky aktivních členů, počtu nepracujících důchodců a podle ekonomické aktivity a postavení v zaměstnání osoby v čele hospodařící domácnosti

Semily

Ekonomická aktivita osoby v čele hospodařící domácnosti, počet hospodařících domácností, počet a ekonomická aktivita jejich členů	Hospodařící domácnosti s počtem členů ekonomicky aktivních														
	0			1			2			3+			úhrnem		
	celkem	neprac. důchodci		celkem	neprac. důchodci		celkem	neprac. důchodci		celkem	neprac. důchodci		celkem	neprac. důchodci	
		1	2+		1	2+		1	2+		1	2+		1	2+
6. Ekonomicky aktivní celkem															
Počet HD	x	x	x	1133	140	8	1034	55	5	405	25	1	2572	220	14
Počet členů HD	x	x	x	2046	312	35	3364	206	23	1572	118	6	6982	636	64
v tom:															
ekonomicky aktivních nepracujících důchodců závislých dětí ostatních	x	x	x	1133	140	8	2068	110	10	1318	80	4	4519	330	22
	x	x	x	158	140	18	65	55	10	27	25	2	250	220	30
	x	x	x	605	27	8	1213	39	3	211	11	-	2029	77	11
	x	x	x	150	5	1	18	2	-	16	2	-	184	9	1
7. Ekonomicky neaktivní celkem															
Počet HD	994	581	356	197	145	49	33	22	8	10	7	3	1234	755	416
Počet členů HD	1445	606	724	485	321	155	128	82	35	44	29	15	2102	1038	929
v tom:															
ekonomicky aktivních nepracujících důchodců závislých dětí ostatních	x	x	x	197	145	49	66	44	16	31	22	9	294	211	74
	1297	581	716	243	145	98	38	22	16	13	7	6	1591	755	836
	72	13	3	33	23	7	15	11	2	-	-	-	120	47	12
	76	12	5	12	8	1	9	5	1	-	-	-	97	25	7
8. Z toho: nepracující důchodci															
Počet HD	936	580	356	194	145	49	30	22	8	10	7	3	1170	754	416
Počet členů HD	1328	604	724	476	321	155	117	82	35	44	29	15	1965	1036	929
v tom:															
ekonomicky aktivních nepracujících důchodců závislých dětí ostatních	x	x	x	194	145	49	60	44	16	31	22	9	285	211	74
	1296	580	716	243	145	98	38	22	16	13	7	6	1590	754	836
	16	13	3	30	23	7	13	11	2	-	-	-	59	47	12
	16	11	5	9	8	1	6	5	1	-	-	-	31	24	7
9. Nejistěná ekonomická aktivita															
Počet HD	45	-	-	2	-	-	-	-	-	-	-	-	47	-	-
Počet členů HD	58	-	-	6	-	-	-	-	-	-	-	-	64	-	-
v tom:															
ekonomicky aktivních nepracujících důchodců závislých dětí ostatních	x	x	x	2	-	-	-	-	-	-	-	-	2	-	-
	-	-	-	-	-	-	-	-	-	-	-	-	-	-	-
	6	-	-	2	-	-	-	-	-	-	-	-	8	-	-
	52	-	-	2	-	-	-	-	-	-	-	-	54	-	-
10. Úhrnem															
Počet HD	1039	581	356	1332	285	57	1067	77	13	415	32	4	3853	975	430
Počet členů HD	1503	606	724	2537	633	190	3492	288	58	1616	147	21	9148	1674	993
v tom:															
ekonomicky aktivních nepracujících důchodců závislých dětí ostatních	x	x	x	1332	285	57	2134	154	26	1349	102	13	4815	541	96
	1297	581	716	401	285	116	103	77	26	40	32	8	1841	975	866
	78	13	3	640	50	15	1228	50	5	211	11	-	2157	124	23
	128	12	5	164	13	2	27	7	1	16	2	-	335	34	8

Sčítání lidu, domů a bytů 2001 – obyvatelstvo, byty, domy a domácnosti

Zpracoval:

Odbor populačních cenzů Českého statistického úřadu

Ředitelka odboru: Ing. Jiřina Růžková, CSc.

Praha, květen 2003



Sčítání lidu, domů a bytů

WWW.CZSO.CZ

Kód: e-4103-02

Objednávky zasílejte na adresu:
Český statistický úřad
odbor informačních služeb
Sokolovská č. n. 142
186 04 Praha 8

e-mail: objednavky@gw.czso.cz

© Český statistický úřad, 2003