

KOMENTÁŘ

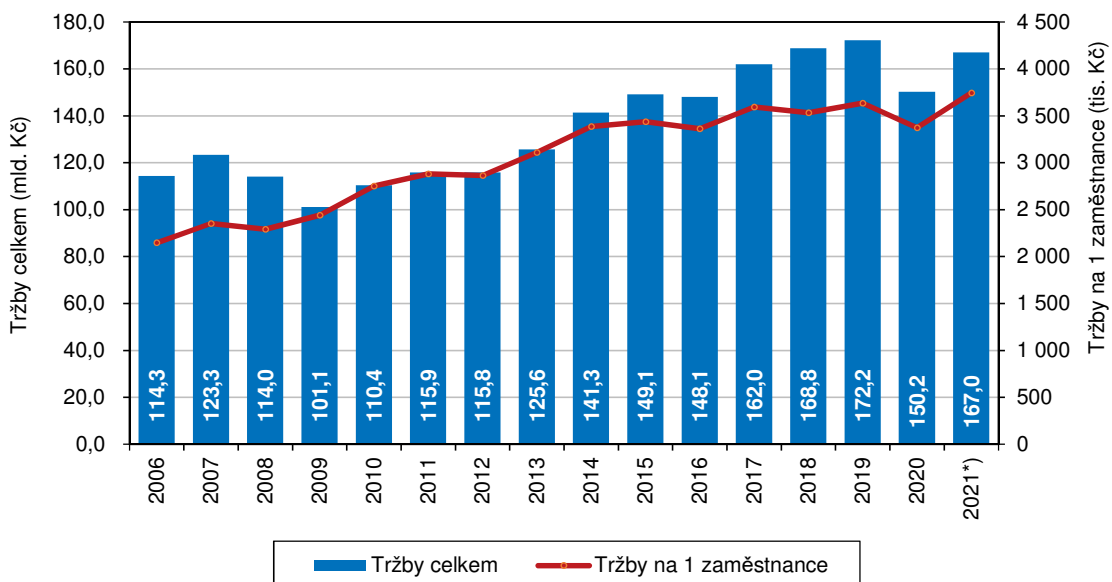
17. 3. 2022

Průmysl v Libereckém kraji v roce 2021

Podle předběžných výsledků se počet zaměstnanců v průmyslových podnicích se 100 a více zaměstnanci se sídlem v Libereckém kraji meziročně zvýšil o 0,2 %, jejich průměrná hrubá měsíční mzda vzrostla o 4,6 %. Tržby z prodeje vlastních výrobků a služeb průmyslové povahy v běžných cenách (bez DPH) byly meziročně vyšší o 11,2 %.

Tržby z prodeje vlastních výrobků a služeb průmyslové povahy v Libereckém kraji

(subjekty se 100 a více zaměstnanci se sídlem v kraji)



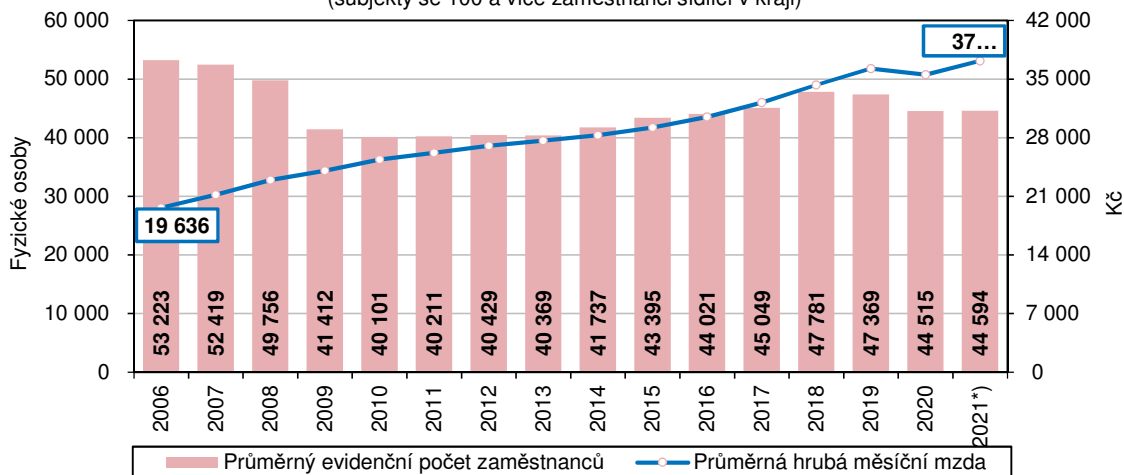
*) předběžné údaje

V Libereckém kraji mělo v roce 2021 sídlo 109 průmyslových podniků se 100 a více zaměstnanci (meziročně -3 podniky), které zaměstnávaly 44 594 osob (meziročně pouze o 79 osob, tj. o 0,2 % více). Absolutně nejvíce zaměstnaných v průmyslu vykázal Středočeský kraj, když ve 221 podnicích pracovalo 111 664 zaměstnanců (tj. 13,7% podíl na republikovém úhrnu 816 111 zaměstnaných). Naproti tomu 58 průmyslových podniků v Karlovarském kraji evidovalo 15 972 zaměstnanců (2,0% podíl). Liberecký kraj se na republikovém počtu zaměstnaných podílel 5,5 %, uvedená hodnota se ve srovnání s rokem 2020 zvýšila o 0,1 p. b. Meziročně vyšší počet zaměstnanců vykázaly další tři kraje – Jihomoravský (+3,3 %), Středočeský (+1,9 %) a Ústecký (+0,6 %). Nejvýraznější pokles byl zaznamenán v kraji Moravskoslezském (-6,2 %, tj. -6 485 zaměstnanců). V celé České republice se počet zaměstnanců snížil o 10 908 osob (-1,3 %).

KOMENTÁŘ

Průměrný evidenční počet zaměstnanců průmyslových firem v Libereckém kraji

(subjekty se 100 a více zaměstnanci sídlící v kraji)

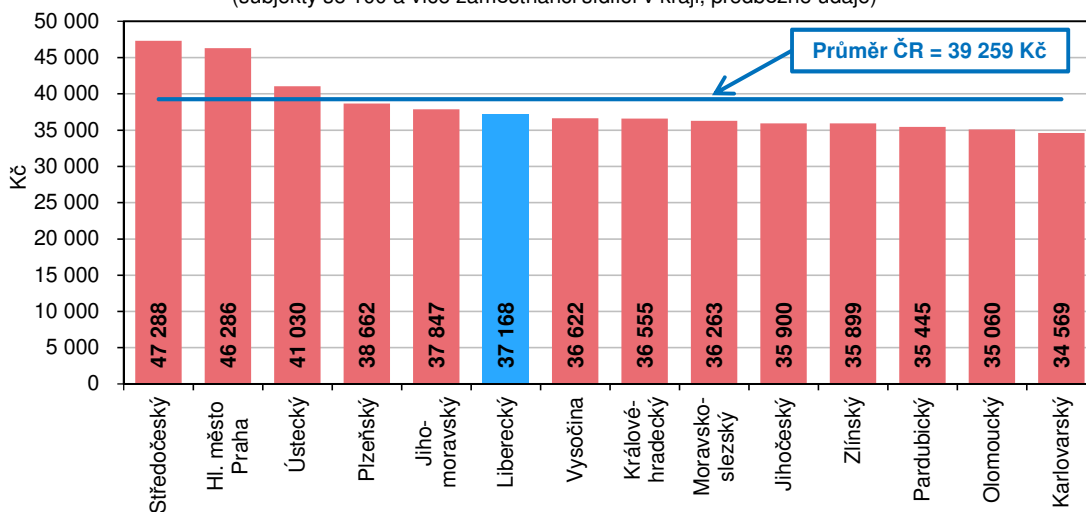


*) předběžné údaje

Průměrná hrubá měsíční mzda ve velkých průmyslových podnicích Libereckého kraje v roce 2021 dosáhla hodnoty 37 168 Kč a ve srovnání s rokem 2020 se zvýšila o 1 641 Kč (+4,6 %). Nejvýraznější meziroční absolutní i relativní nárůst vykázal Kraj Vysočina (+2 868 Kč, +8,5 %). Nejméně absolutně vzrostla mzda v Jihočeském kraji (+1 316 Kč), nejméně relativně pak ve Středočeském kraji (+3,0 %). Průměrná mzda v celé České republice se zvýšila o 2 012 Kč (5,4 %) na 39 259 Kč. Mzda dosažená v Libereckém kraji byla o 2 091 Kč nižší než republikový průměr a mezi regiony 6. nejvyšší. Nejvyšší průměrnou mzdu pobírali zaměstnanci ve Středočeském kraji (47 288 Kč). Nad republikovým průměrem se pohybovala také mzda v hlavním městě Praze (46 286 Kč) a v Ústeckém kraji (41 030 Kč). Nejméně si zaměstnanci vydělali v Karlovarském kraji, kde průměrná mzda 34 569 Kč, jako v jediném kraji, nepřekročila hranici 35 tis. Kč.

Průměrná hrubá měsíční mzda zaměstnanců průmyslových firem podle krajů v roce 2021

(subjekty se 100 a více zaměstnanci sídlící v kraji, předběžné údaje)

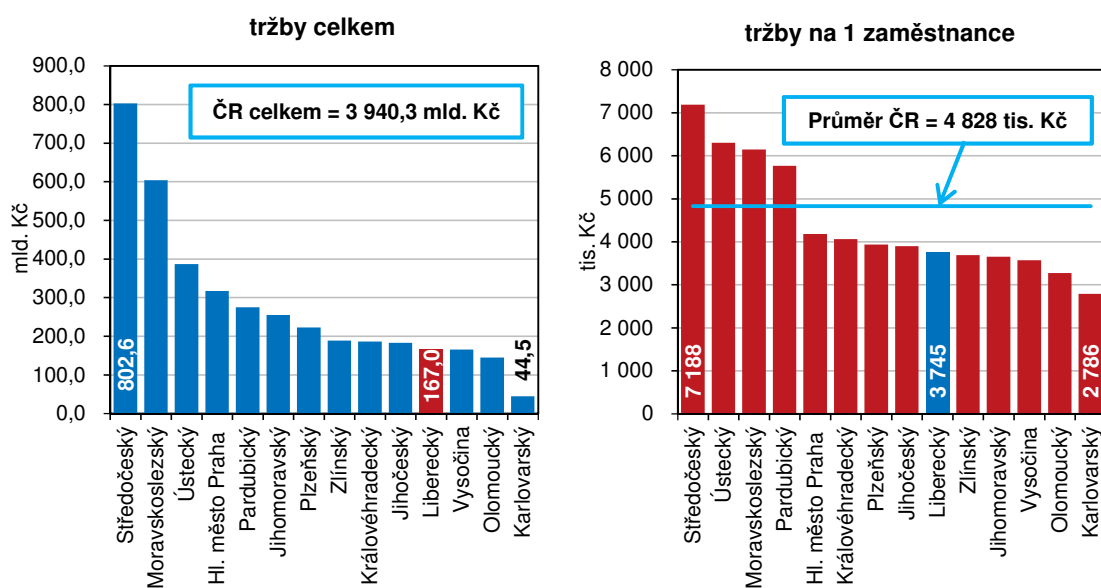


KOMENTÁŘ

Tržby z prodeje vlastních výrobků a služeb průmyslové povahy v běžných cenách (bez DPH) dosáhly za loňský rok v Libereckém kraji částky 167 015 mil. Kč. V rámci mezikrajského srovnání byly 4. nejnižší, na celorepublikových tržbách se podílely 4,2 %. V porovnání s rokem 2020 tržby vzrostly o 11,2 %. Nejvýraznější přírůstek tržby vykázaly v Ústeckém (+26,7 %) a Moravskoslezském kraji (+23,0 %). Dva kraje zaznamenaly meziroční pokles tržeb – Pardubický kraj (-0,6 %) a hlavní město Praha (-3,5 %).

Tržby z prodeje vlastních výrobků a služeb průmyslové povahy podle krajů v roce 2021

(subjekty se 100 a více zaměstnanci se sídlem v kraji, předběžné údaje)



Kontakt:

Aleš Krejza

Krajská správa ČSÚ v Liberci

Oddělení informačních služeb

Tel.: 485 238 811

E-mail: infoservislbc@czso.cz

KOMENTÁŘ

Přílohy:

Základní ukazatele v průmyslových podnicích se 100 a více zaměstnanci podle krajů v roce 2021

(subjekty s převažující činností v sekci CZ-NACE B, C, D a se sídlem na území kraje, předběžné údaje)

	Průměrný počet podniků	Průměrný evidenční počet zaměstnanců		Průměrná hrubá měsíční mzda		Tržby z prodeje výrobků a služeb průmyslové povahy	
		skutečnost (fyzické osoby)	index 2021/2020	skutečnost (Kč)	index 2021/2020	skutečnost (mil. Kč)	index 2021/2020
Česká republika	2 254	816 111	98,7	39 259	105,4	3 940 286	110,5
v tom kraje:							
HI. město Praha	209	75 843	97,2	46 286	104,7	316 827	96,5
Středočeský	221	111 664	101,9	47 288	103,0	802 634	104,5
Jihočeský	148	46 945	95,5	35 900	103,8	182 768	106,5
Plzeňský	151	56 569	99,3	38 662	104,1	222 598	110,4
Karlovarský	58	15 972	94,6	34 569	105,6	44 504	112,4
Ústecký	167	61 326	100,6	41 030	105,1	386 501	126,7
Liberecký	109	44 594	100,2	37 168	104,6	167 015	111,2
Královéhradecký	133	45 866	98,3	36 555	107,3	186 332	112,1
Pardubický	137	47 655	99,4	35 445	104,5	274 553	99,4
Vysočina	130	46 395	97,3	36 622	108,5	165 437	112,5
Jihomoravský	249	69 761	103,3	37 847	107,4	254 523	113,9
Olomoucký	143	44 168	98,7	35 060	106,6	144 508	109,9
Zlínský	179	51 141	98,9	35 899	107,0	188 606	114,3
Moravskoslezský	221	98 213	93,8	36 263	105,9	603 481	123,0

Pozn.: sekce CZ-NACE B, C, D = Těžba a dobývání, Zpracovatelský průmysl a Výroba a rozvod elektřiny, plynu, tepla a klimatizovaného vzduchu