

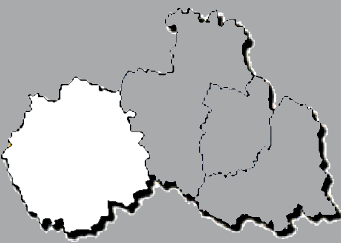
Krajské volby

Krajské volby

2000 - 2004



Liberecký kraj



VOLEBNÍ VÝSLEDKY V OKRESE ČESKÁ LÍPA

Volby 2000

Volby 2000

Rozhodující část hlasů získala Občanská demokratická strana (5 865), následována Komunistickou stranou Čech a Moravy (4 929), se značným odstupem, co do počtu hlasů, se umístila Česká strana sociálně demokratická (3 250), dále pak Čtyřkoalice (2 684), strany s krajskou působností (SOS, DRS, LUSZ) získaly od voličů nízkou podporu.

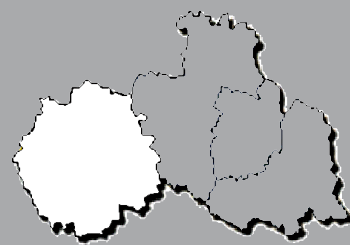
Volby 2004

Volby 2004

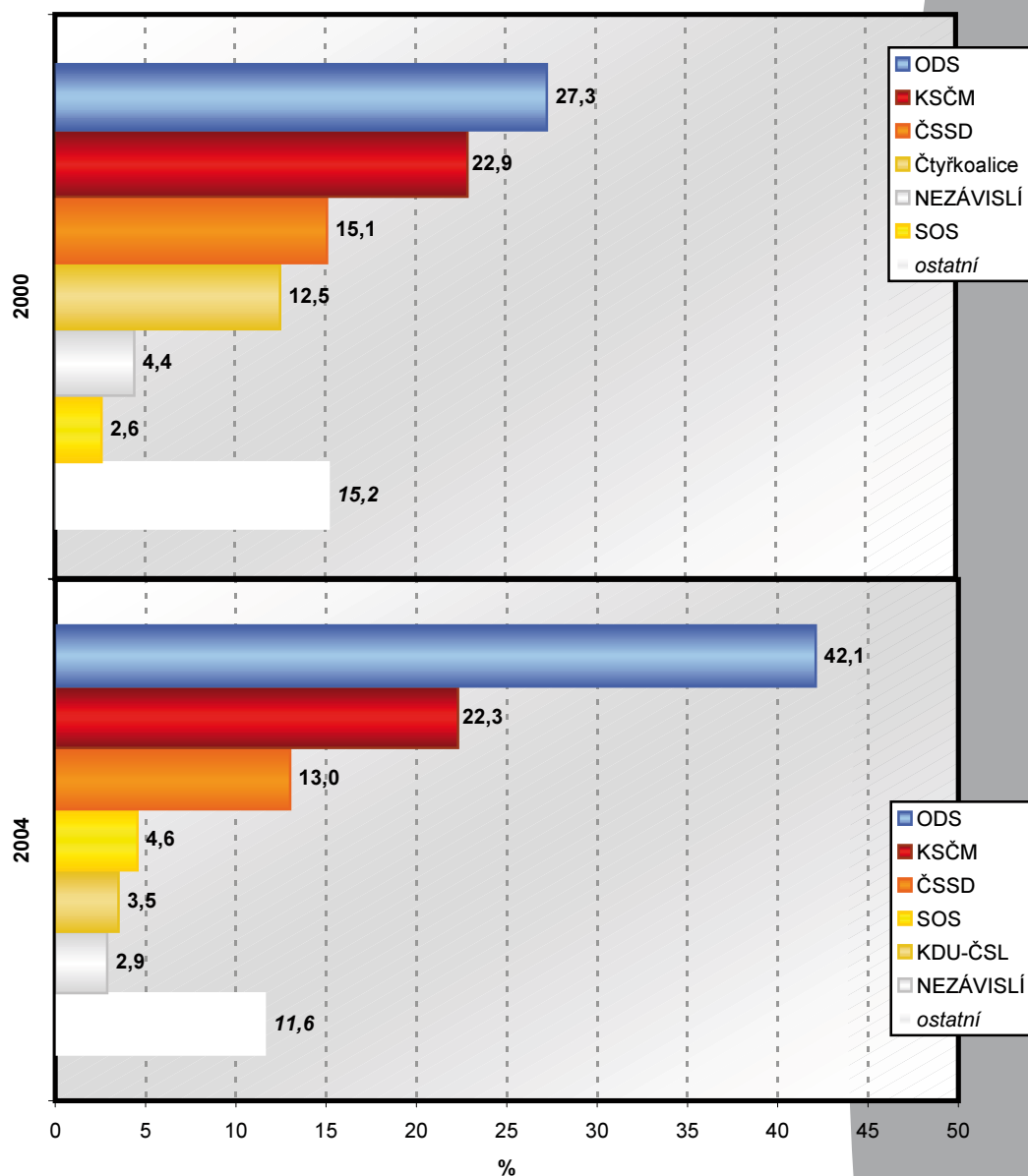
Rozhodující část (77,4 %) hlasů rozdělili voliči třem stranám, výrazně posílila Občanská demokratická strana, obdržela o 2 984 hlasů více, což představovalo nárůst 50,9 %, silnou pozici si udržela Komunistická strana Čech a Moravy ziskem 22,3 % hlasů, Česká strana sociálně demokratická si naopak pozici z předchozích voleb neudržela, získala o 512 hlasů, tj. o 15,8 % méně, po rozpadu Čtyřkoalice její politické subjekty – KDU-ČSL a US-DEU ve volbách v okrese Česká Lípa propadly, lze předpokládat, že voliči Čtyřkoalice přispěli svými hlasy k posílení pozice ODS, společná kandidátka Demokratické regionální strany a Liberecké unie pro sport a zdraví nepřinesla očekávaný zisk hlasů, ale měla zcela opačný efekt, nově kandidující Strana zelených získala podporu 4,4 % voličů.

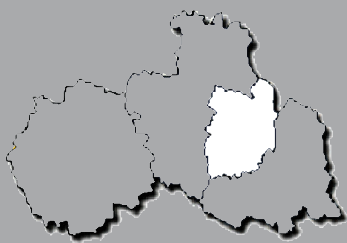
Volby do zastupitelstva Libereckého kraje v okrese Česká Lípa

	2000		2004	
	platné hlasy		platné hlasy	
	abs.	%	abs.	%
Strana pro otevřenou společnost	554	2,58	955	4,55
Čtyřkoalice	2 684	12,51	735	3,50
Křesť. a dem. unie-Čsl. str. lid.			281	1,34
Unie svobody, Dem. unie				
NEZÁVISLÍ	984	4,41	605	2,88
Občanská demokratická strana	5 865	27,33	8 849	42,15
Česká strana sociálně demokratická	3 250	15,14	2 738	13,04
Komunistická strana Čech a Moravy	4 929	22,97	4 690	22,34
Liberecká unie pro sport a zdraví	629	2,93	532	2,53
Demokratická regionální strana	931	4,33		
Česká strana národně sociální	789	3,67	15	0,07
Strana občanského porozumění	195	0,90	x	x
REPUBLIKÁNI MIROSLAVA SLÁDKA	505	2,35	x	x
Republikánská unie	12	0,05	x	x
Vlastenecká republikánská strana	32	0,14	x	x
Strana svobodných severu	92	0,42	x	x
Koalice	39	0,18	74	0,35
Pravý blok				
Klub angaž. nestraníků			x	x
Strana zelených	x	x	919	4,38
České hnutí za národní jednotu	x	x	12	0,06
Evropští demokraté	x	x	110	0,52
SNK sdružení nezávislých	x	x	355	1,69
Strana zdravého rozumu	x	x	75	0,36
Dělnická strana	x	x	51	0,24



Podíl platných hlasů vybraných volebních stran ve volbách do zastupitelstva Libereckého kraje v roce 2000 a 2004 v okrese Česká Lípa (%)





OKRES JABLONEC NAD NISOU

VOLEBNÍ VÝSLEDKY V OKRESE JABLONEC NAD NISOU

Volby 2000

Volby 2000

Výsledky voleb potvrdily pravicové zaměření voličů okrese; Občanská demokratická strana zvítězila s převahou, když obdržela hlasy od 30,4 % voličů; téměř 16,5 % voličů se přiklonilo ke Čtyřkoalici, přibližně stejný počet voličů dal své hlasy České straně sociálně demokratické (14,3 %) a Komunistické straně Čech a Moravy (14,5 %), program strany LUSZ a SOS oslovil pouze nízký počet voličů, přes hranici pěti procent získaných hlasů se dostala Demokratická regionální strana (5,7 %) a NEZÁVISLÍ (6,2 %).

Volby 2004

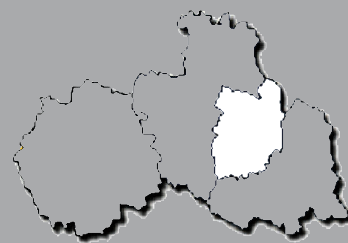
Volby 2004

Rozpad Čtyřkoalice posílil pozici Občanské demokratické strany; ta získala 43,1 % hlasů, což bylo o 2 482 hlasů více než v roce 2000, tj. o 35,1 %, se značným odstupem se na druhém místě, co do zisku hlasů, umístila Komunistická strana Čech a Moravy (15,3 %), která si udržela přízeň téměř stejného počtu voličů jako před čtyřmi lety, naopak České straně sociálně demokratické ubylo 1 069 voličů, tedy necelá jedna třetina, do podvědomí veřejnosti se dostala Strana pro otevřenou společnost, která dostala hlasy od 6,7 % voličů; oproti volbám v roce 2000 se zvýšil počet voličů této strany o 897, při své premiéře v krajských volbách strana SNK sdružení nezávislých oslovila poměrně vysoký počet voličů (7,2 %), nedařilo se Straně zelených, kterou volilo pouze 2,0 % voličů.

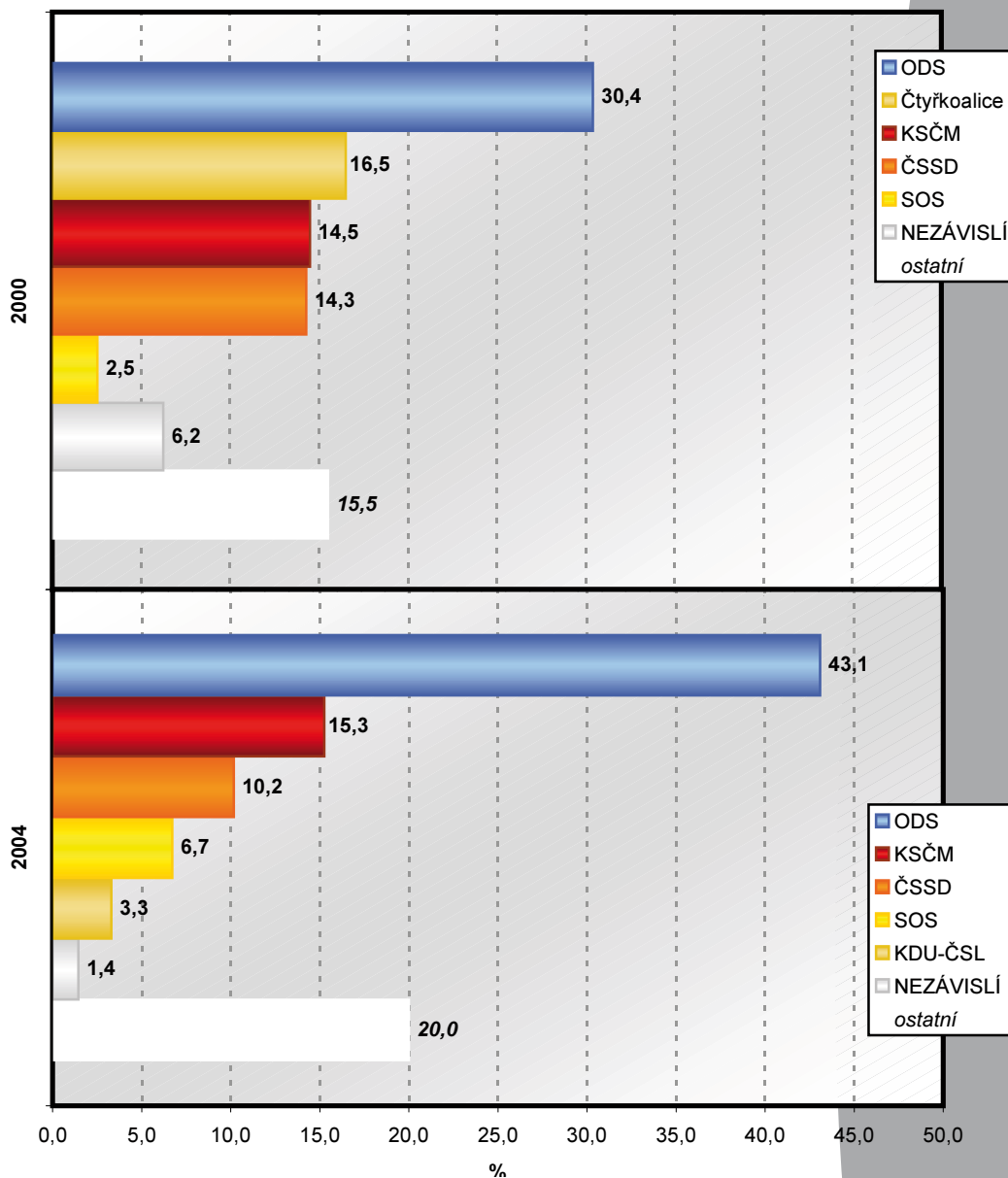
Volby do zastupitelstva Libereckého kraje v okrese Jablonec nad Nisou

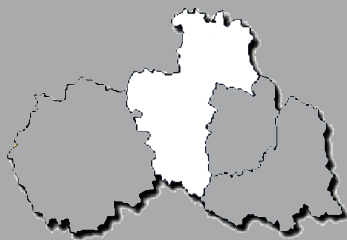
	2000		2004	
	platné hlasy		platné hlasy	
	abs.	%	abs.	%
Strana pro otevřenou společnost	593	2,54	1 490	6,72
Čtyřkoalice	3 835	16,48	734	3,31
Křesť. a dem. unie-Čsl. str. lid.			907	4,09
Unie svobody, Dem. unie				
NEZÁVISLÍ	1 454	6,24	319	1,44
Občanská demokratická strana	7 074	30,40	9 556	43,09
Česká strana sociálně demokratická	3 326	14,29	2 257	10,18
Komunistická strana Čech a Moravy	3 372	14,49	3 385	15,26
Liberecká unie pro sport a zdraví	1 003	4,31		
Demokratická regionální strana	1 324	5,69	801	3,61
Česká strana národně sociální	467	2,00	50	0,23
Strana občanského porozumění	73	0,31	x	x
REPUBLIKÁNI MIROSLAVA SLÁDKA	280	1,20	x	x
Republikánská unie	20	0,08	x	x
Vlastenecká republikánská strana	179	0,76	x	x
Strana svobodných severu	233	1,00	x	x
Koalice	33	0,14	134	0,60
Pravý blok			x	x
Klub angaž. nestraníků				
Strana zelených	x	x	443	2,00
České hnutí za národní jednotu	x	x	65	0,29
Evropští demokraté	x	x	245	1,10
SNK sdružení nezávislých	x	x	1 594	7,19
Strana zdravého rozumu	x	x	147	0,66
Dělnická strana	x	x	50	0,23

OKRES JABLONEC NAD NISOU



Podíl platných hlasů vybraných volebních stran ve volbách do zastupitelstva Libereckého kraje v roce 2000 a 2004 v okrese Jablonec nad Nisou (%)





VOLEBNÍ VÝSLEDKY V OKRESE LIBEREC

Volby 2000

Volby 2000

Silnou pozici si v krajských volbách v libereckém okrese vydobyla Strana pro otevřenou společnost; ziskem 16,6 % hlasů se umístila na druhém místě, Občanská demokratická strana sice obdržela nejvíce hlasů (22,3 %), avšak její předstih před Stranou pro otevřenou společnost činil pouze 5,7 procentních bodů, Komunistická strana Čech a Moravy se zařadila ziskem 15,5 % hlasů mezi tři nejsilnější strany, pro zastupitele České strany sociálně demokratické hlasovalo 12,2 % voličů, což bylo pouze o 353 hlasy více než pro Čtyřkoalici.

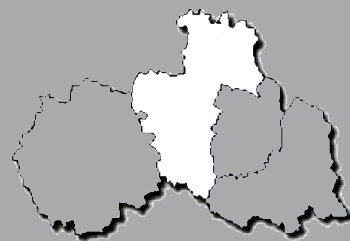
Volby 2004

Volby 2004

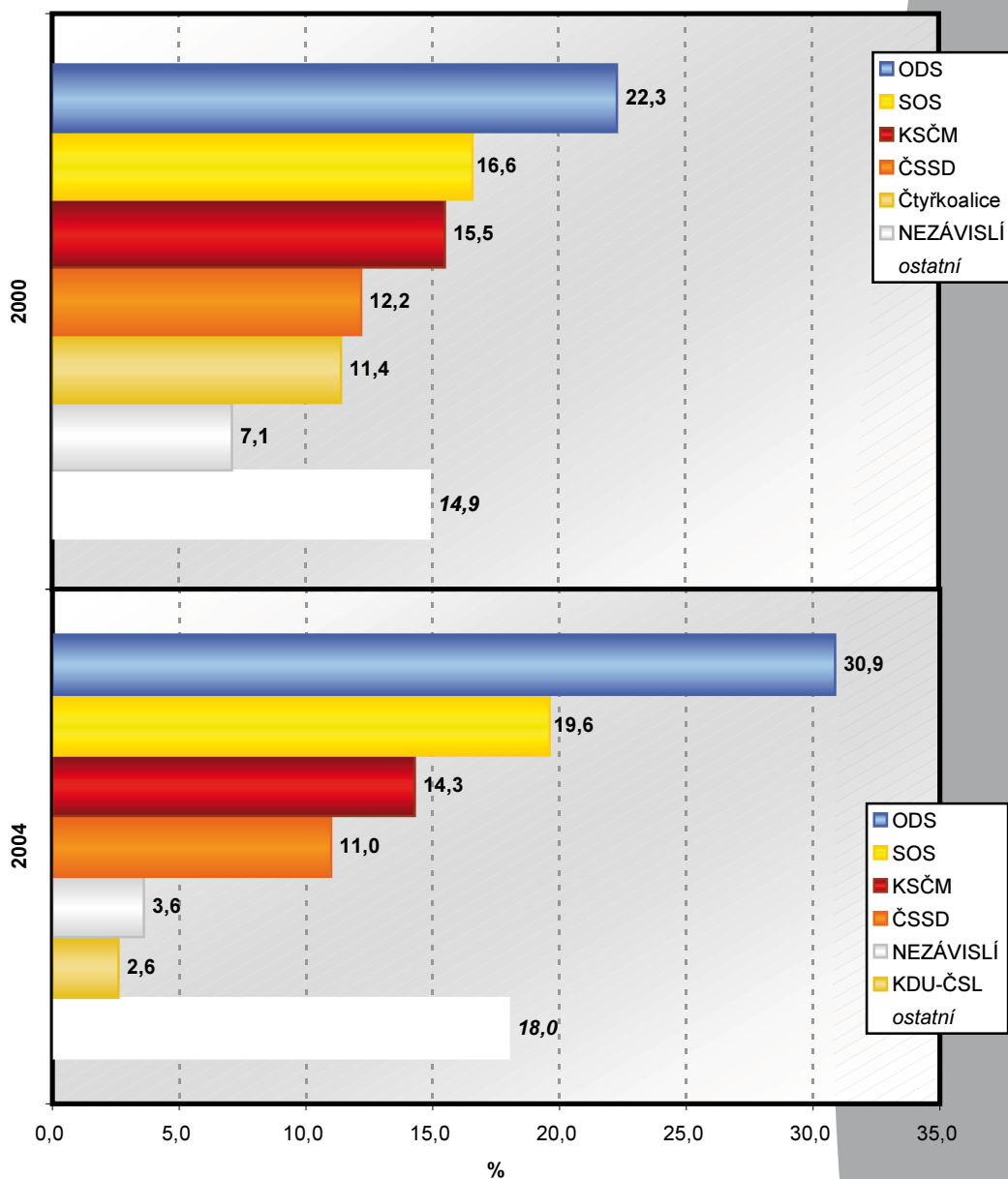
Téměř pětina voličů dala hlas Straně pro otevřenou společnost, která oproti předchozím volbám posílila o 3,0 procentní body, obdobně jako v jiných okresech rozdělení Čtyřkoalice přineslo volební zisk pro Občanskou demokratickou stranu, kterou volilo 30,9 % voličů, Komunistická strana Čech a Moravy získala od voličů o 740 hlasů méně, což nebyl výrazný pokles volebních preferencí a udržela si pozici třetí nejsilnější strany, oslabil Česká strana sociálně demokratická, společná kandidátka Demokratické regionální strany a Liberecké unie pro sport a zdraví oslovila pouze 5,7 % voličů, Strana zelených, NEZÁVISLÍ, SNK sdružení nezávislých, Evropští demokraté - zisk volebních hlasů pro tyto strany a hnutí zůstal hluboko pod očekáváním.

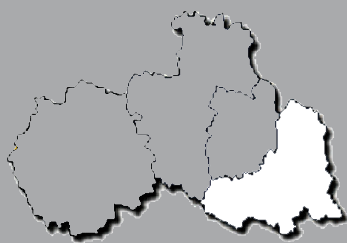
Volby do zastupitelstva Libereckého kraje v okrese Liberec

	2000		2004	
	platné hlasy		platné hlasy	
	abs.	%	abs.	%
Strana pro otevřenou společnost	6 863	16,57	7 786	19,61
Čtyřkoalice Křesť. a dem. unie-Čsl. str. lid.	4 716	11,38	1 016	2,56
Unie svobody, Dem. unie			561	1,41
NEZÁVISLÍ	2 939	7,09	1 434	3,61
Občanská demokratická strana	9 216	22,25	12 256	30,87
Česká strana sociálně demokratická	5 069	12,24	4 363	10,99
Komunistická strana Čech a Moravy	6 415	15,49	5 675	14,29
Liberecká unie pro sport a zdraví	1 779	4,29	2 269	5,72
Demokratická regionální strana	1 874	4,25		
Česká strana národně sociální	602	1,45	31	0,08
Strana občanského porozumění	308	0,74	x	x
REPUBLIKÁNI MIROSLAVA SLÁDKA	651	1,57	x	x
Republikánská unie	60	0,14	x	x
Vlastenecká republikánská strana	52	0,12	x	x
Strana svobodných severu	792	1,91	x	x
Koalice Pravý blok	69	0,16	302	0,76
Klub angaž. nestraníků			x	x
Strana zelených	x	x	1 313	3,31
České hnutí za národní jednotu	x	x	12	0,03
Evropští demokraté	x	x	812	2,05
SNK sdružení nezávislých	x	x	939	2,37
Strana zdravého rozumu	x	x	881	2,22
Dělnická strana	x	x	50	0,13



Podíl platných hlasů vybraných volebních stran ve volbách do zastupitelstva Libereckého kraje v roce 2000 a 2004 v okrese Liberec (%)





VOLEBNÍ VÝSLEDKY V OKRESE SEMILY

Volby 2000

Volby 2000

Okres Semily se historicky odlišuje od ostatních okresů Libereckého kraje, což se promítá i ve volebních výsledcích.

Nejvíce hlasů přidělili voliči Čtyřkoalici, která získala podporu více jak pětiny voličů (21,6 %),

na druhém místě se s nevýrazným odstupem 78 hlasů umístila Občanská demokratická strana,

Komunistická strana Čech a Moravy v okrese Semily obdržela téměř 3 tisíce hlasů, což ji zařadilo na třetí místo žebříčku,

ani v tomto okrese neuspěla Česká strana sociálně demokratická, volební zisk 11,0 % hlasů ji zařadil až na čtvrté místo,

obdobně jako v okrese Liberec se značné podpory voličů dostalo Straně pro otevřenou společnost (9,0 %).

Volby 2004

Volby 2004

Nejsilnější stranou, co do počtu získaných hlasů, se stala Občanská demokratická strana, která oproti předchozím volbám obdržela o 2 125 hlasů více,

ze stran Čtyřkoalice si po opětovném rozdělení udržela své voliče pouze Křesťanská a demokratická unie - Československá strana lidová; US-DEU zcela propadla,

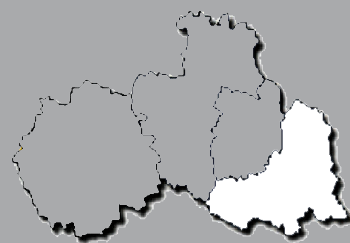
druhou nejsilnější stranou se ziskem 13,7 % hlasů stala Strana pro otevřenou společnost, která posílila o 907 hlasů, tj. 45,6 %,

stabilní voličskou základnu má i v tomto okrese Komunistická strana Čech a Moravy, kterou zisk hlasů zařadil na třetí místo,

opětovně se nepodařilo České straně sociálně demokratické oslovit v široké míře voliče, což se odrazilo v poklesu získaných hlasů.

Volby do zastupitelstva Libereckého kraje v okrese Semily

	2000		2004	
	platné hlasy		platné hlasy	
	abs.	%	abs.	%
Strana pro otevřenou společnost	1 990	8,98	2 897	13,71
Křesť. a dem. unie-Čsl. str. lid.			2 014	9,53
Čtyřkoalice	4 789	21,62	760	3,60
Unie svobody, Dem. unie				
NEZÁVISLÍ	1 440	6,50	368	1,74
Občanská demokratická strana	4 711	21,27	6 836	32,36
Česká strana sociálně demokratická	2 438	11,00	1 875	8,88
Komunistická strana Čech a Moravy	2 932	13,23	2 827	13,38
Liberecká unie pro sport a zdraví	945	4,26	818	3,87
Demokratická regionální strana	556	2,51		
Česká strana národně sociální	1 038	4,68	90	0,43
Strana občanského porozumění	77	0,34	x	x
REPUBLIKÁNI MIROSLAVA SLÁDKA	262	1,18	x	x
Republikánská unie	6	0,02	x	x
Vlastenecká republikánská strana	37	0,16	x	x
Strana svobodných severu	715	3,22	x	x
Koalice			153	0,72
Pravý blok	211	0,95	x	x
Klub angaž. neustraníků				
Strana zelených	x	x	382	1,81
České hnutí za národní jednotu	x	x	18	0,09
Evropští demokraté	x	x	83	0,39
SNK sdružení nezávislých	x	x	1 794	8,49
Strana zdravého rozumu	x	x	147	0,70
Dělnická strana	x	x	63	0,30



Podíl platných hlasů vybraných volebních stran ve volbách do zastupitelstva Libereckého kraje v roce 2000 a 2004 v okrese Semily (%)

