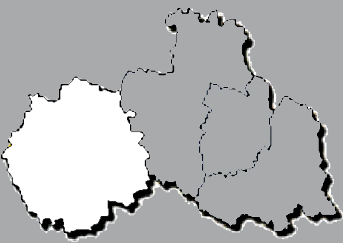


Výsledky voleb

Výsledky voleb



Liberecký kraj



OKRES ČESKÁ LÍPA

Srovnání výsledků komunálních, krajských a parlamentních voleb za okres Česká Lípa v delší časové řadě ukazuje na postavení jednotlivých politických stran v tomto regionu.

Občanská demokratická strana

Více jak čtvrtina voličů v okrese volila **Občanskou demokratickou stranu**. Výrazně nad tímto průměrem byl vysoký zisk hlasů v krajských volbách 2006 (42,1 %) a v parlamentních volbách 2006 (36,3 %).

Komunistická strana Čech a Moravy

Na komunální a krajské úrovni dosáhla druhé nejvyšší podpory voličů českolipského okresu **Komunistická strana Čech a Moravy**. Výrazněji se prosadila v krajských volbách, ve kterých získala hlasy od více jak pětiny voličů okresu. V parlamentních volbách v letech 1998, 2002 a 2006 počet voličů, kteří stranu volili, výrazně kolísá - od 411 hlasů ve volbách v roce 1998 po 9 568 hlasů v roce 2002. Vysoký počet hlasů pro KSČM v těchto volbách při obecně nižší volební účasti napomohl straně k zisku 22,4 %.

Česká strana sociálně demokratická

Česká strana sociálně demokratická získává výraznou podporu voličů okresu v parlamentních volbách. V letech 1998 a 2002 byla neúspěšnější stranou co do zisku hlasů. V komunálních a krajských volbách je podstatně méně úspěšná. V krajských volbách její zastupitele podpořilo o přibližně 9 000 voličů méně než v parlamentních volbách.

Křesťanská a demokratická unie – Čsl. strana lidová

Křesťanskou a demokratickou unii – Československou stranu lidovou volí v okrese méně než 5 % voličů. Dlouhodobější srovnání výsledků ukazuje na pokles volebních preferencí.

Strana zelených

Postupně si získává voliče **Strana zelených**. Hranici 5,0 % voličských hlasů překročila v komunálních a parlamentních volbách v roce 2006.

NEZÁVISLÍ

Stranu **NEZÁVISLÍ** volí v okrese méně než tisíc voličů. V posledních komunálních volbách výrazně ztratila, rovněž v krajských volbách jí ubylo voličů.

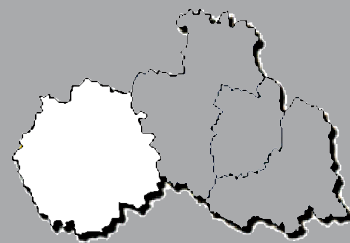
Strana pro otevřenou společnost

Straně pro otevřenou společnost, která kandidovala v komunálních a krajských volbách, se zatím nepodařilo překročit pětiprocentní hranici. Komunální volby v roce 2006 naznačily pouze nevýrazný nárůst voličské přízně. Mírný nárůst voličských hlasů (o dva procentní body) byl zaznamenán v případě krajských voleb.

Podíl platných hlasů pro vybrané volební strany v okrese Česká Lípa (%)

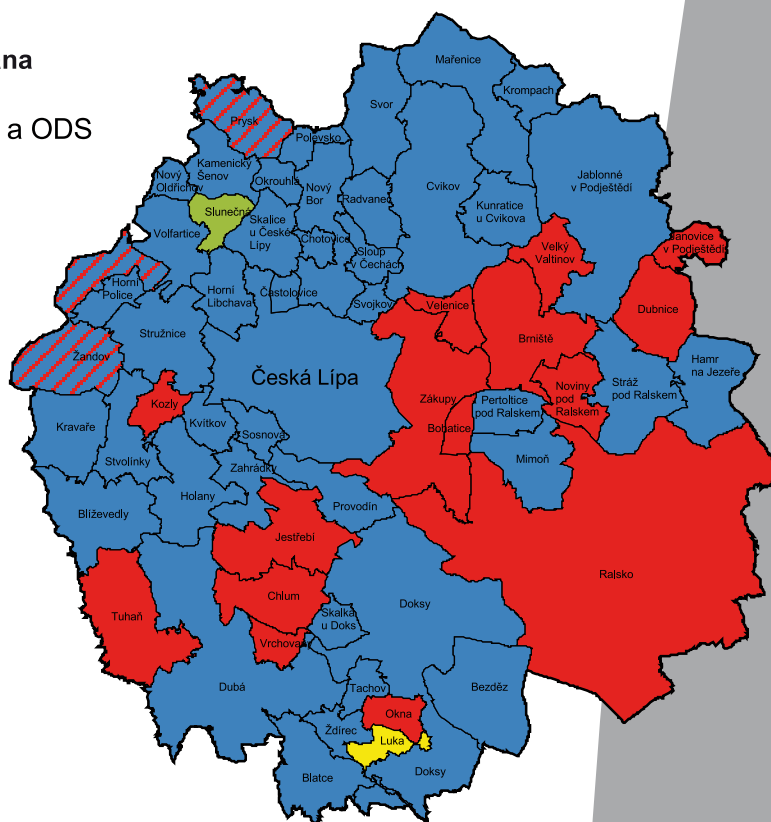
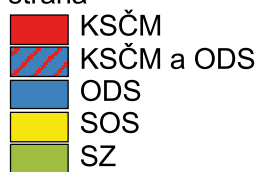
	Volby						
	komunální		krajské		parlamentní		
	2002	2006	2000	2004	1998	2002	2006
Občanská demokratická strana	26,2	26,8	27,3	42,1	26,4	26,3	36,3
Česká strana sociálně demokratická	13,6	13,4	15,1	13,0	35,0	27,8	31,9
Komunistická strana Čech a Moravy	14,9	12,5	23,0	22,4	11,7	22,4	15,2
Křesťanská a demokratická unie -Československá strana lidová	4,7	2,7	x	3,5	4,2	x	2,5
NEZÁVISLÍ	3,3	0,4	4,4	2,9	0,9	-	1,2
Strana zelených	0,5	5,2	x	4,4	1,4	3,2	8,5
Evropští demokraté	x	3,5	x	0,5	x	x	1,2
Strana pro otevřenou společnost	3,2	4,6	2,6	4,6	x	x	x

OKRES ČESKÁ LÍPA

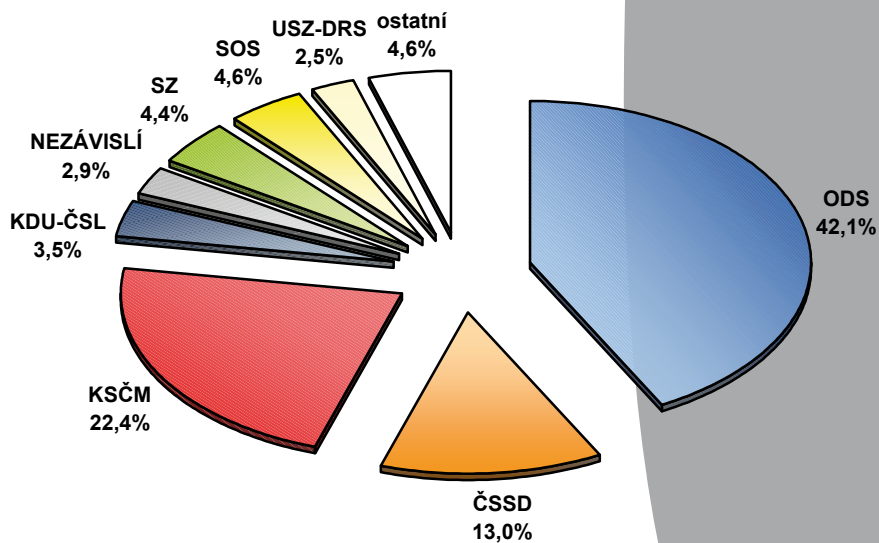


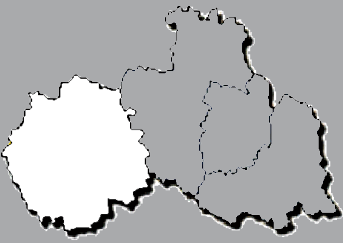
VOLBY DO ZASTUPITELSTVA LIBERECKÉHO KRAJE V ROCE 2004 Volební strany, které získaly v obcích okresu Česká Lípa nejvíce hlasů

volební strana



PODÍL PLATNÝCH HLASŮ PRO POLITICKÉ STRANY, HNUTÍ A KOALICE VE VOLBÁCH DO ZASTUPITELSTVA LIBERECKÉHO KRAJE V ROCE 2004

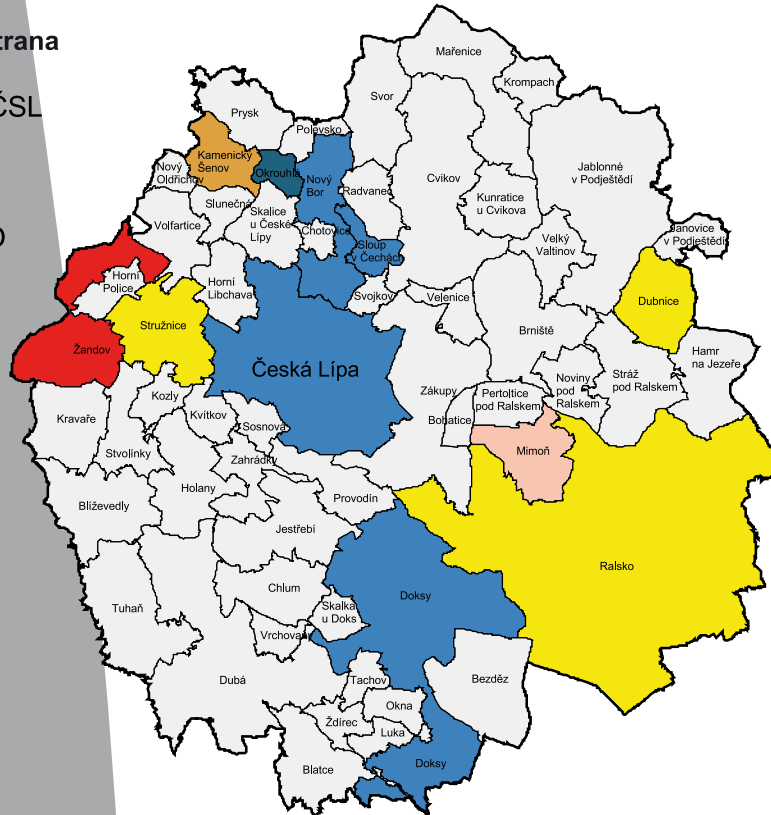




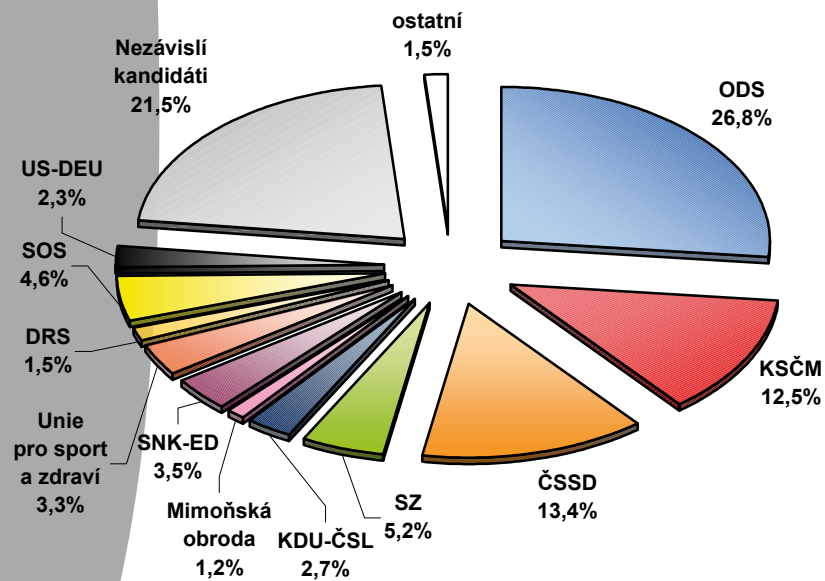
OKRES ČESKÁ LÍPA

VOLBY DO ZASTUPITELSTEV OBCÍ V ROCE 2006 Navrhující strany, které získaly v obcích okresu Česká Lípa nejvíce hlasů

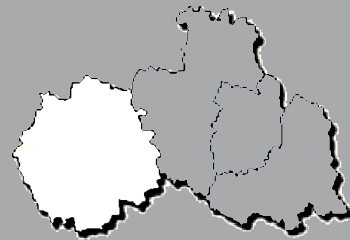
navrhující strana



PODÍL PLATNÝCH HLASŮ PODLE NAVRHUJÍCÍCH STRAN VE VOLBÁCH DO ZASTUPITELSTEV OBCÍ V OKRESU ČESKÁ LÍPA V ROCE 2006

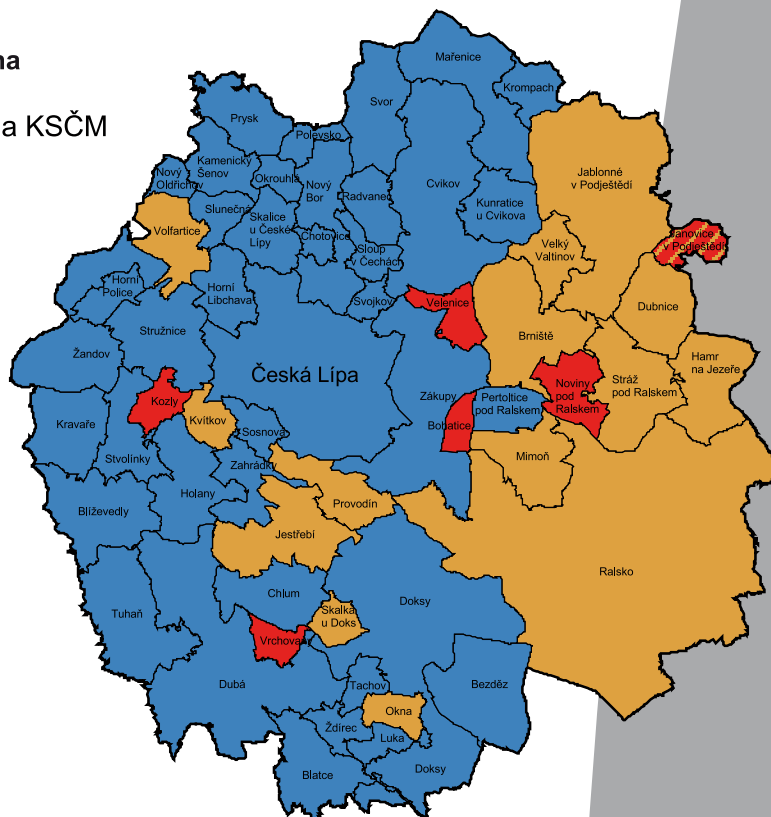
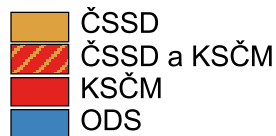


OKRES ČESKÁ LÍPA

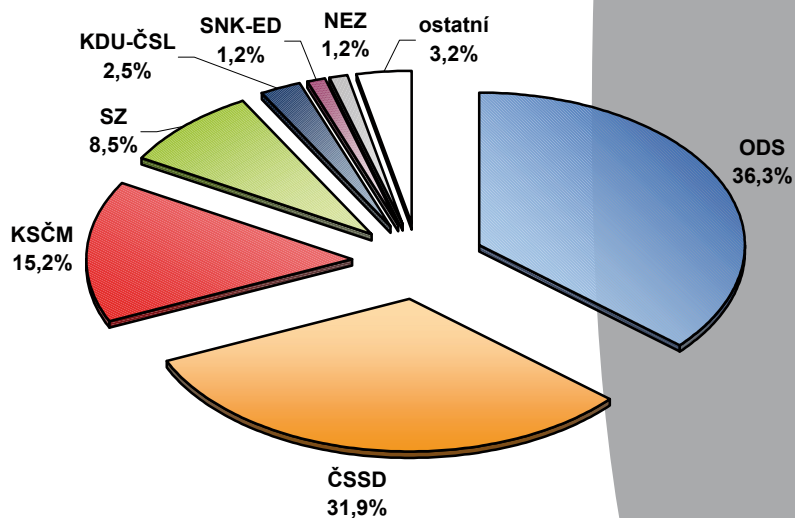


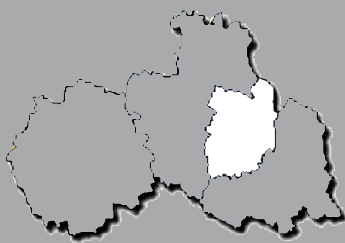
VOLBY DO POSLANECKÉ SNĚMOVNY PARLAMENTU ČR V ROCE 2006
Volební strany, které získaly v obcích okresu Česká Lípa nejvíce hlasů

volební strana



PODÍL PLATNÝCH HLASŮ PRO POLITICKÉ STRANY, HUNUTÍ A KOALICE VE VOLBÁCH
DO POSLANECKÉ SNĚMOVNY PARLAMENTU ČR V ROCE 2006





Občanská demokratická strana

OKRES JABLONEC NAD NISOU

Silnou podporu voličů má v jabloneckém okrese **Občanská demokratická strana**, a to nejen případě voleb komunálních, ale i krajských či parlamentních. Pro stranu hlasuje okolo třetiny voličů. Zhruba 10 procent hlasů nad průměrem byl volební zisk v krajských volbách v roce 2004 a v parlamentních volbách 2006.

Komunistická strana
Čech a Moravy

S výrazným odstupem od Občanské demokratické strany se v komunálních a krajských volbách na druhém místě, co do zisku hlasů, umísťovala **Komunistická strana Čech a Moravy**. V parlamentních volbách se stálý okruh voličů KSČM, na rozdíl od České strany sociálně demokratické, podstatně nerozšířil, což ji odsunulo co do zisku hlasů na třetí místo.

Česká strana sociálně
demokratická

Počtem získaných hlasů v komunálních a krajských volbách se **Česká strana sociálně demokratická** výrazně neodlišovala od Komunistické strany Čech a Moravy. Ztráta na Občanskou demokratickou stranu byla však značná. Těsnější rozdíl byl zřejmý v parlamentních volbách v roce 1998 a 2002. Parlamentní volby v roce 2006 přinesly výraznější příklon voličů v okrese k Občanské demokratické straně.

Křesťanská a demokratická unie
– Československá strana lidová

Pouze v případě komunálních voleb 2002 a parlamentních voleb v roce 1998 dosáhl podíl hlasů pro **Křesťanskou a demokratickou unii – Československou stranu lidovou** hranici 5,0 %. V dalších následných volbách podíl získaných hlasů klesal.

Evropští demokraté

Evropští demokraté bodovali v okrese Jablonec nad Nisou v komunálních volbách, avšak v krajských a parlamentních volbách byl zisk hlasů výrazně nižší.

Strana zelených

Strana zelených v okrese Jablonec nad Nisou při komunálních a krajských volbách dosud neuspěla. Zřetelný je nárůst voličských hlasů v případě parlamentních voleb.

Strana pro otevřenou
společnost

Strana pro otevřenou společnost obdržela v krajských volbách 2004 v okrese Jablonec nad Nisou 6,7 % hlasů, což znamenalo posun voličské přízně od roku 2000 o 4,2 procentní body. Komunální volby 2006 však tak vysoký příklon voličů nepotvrdily, když volební zisk činil pouze 4,8 % hlasů.

Podíl platných hlasů pro vybrané volební strany v okrese Jablonec nad Nisou (%)

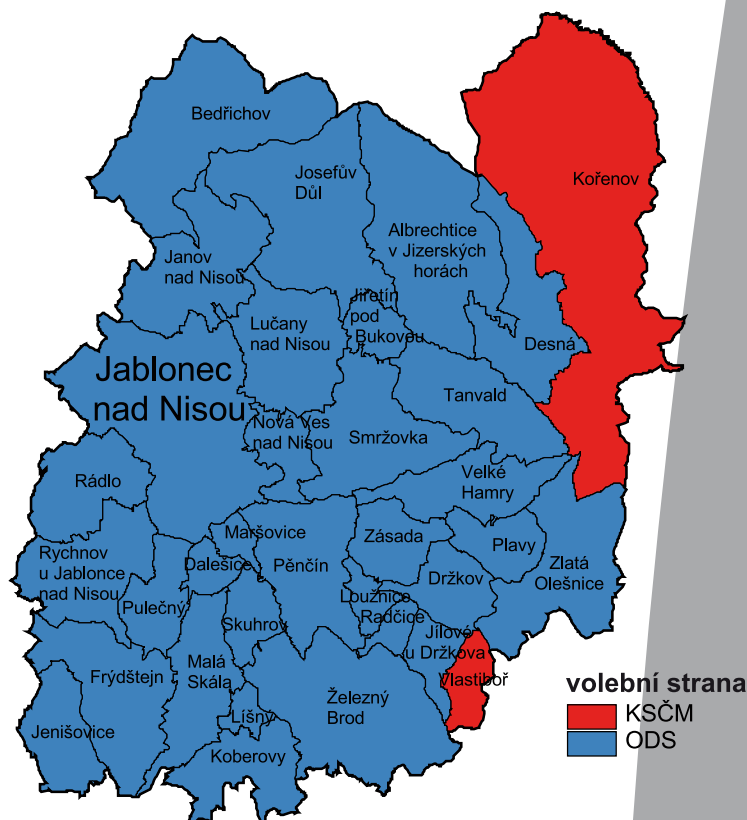
	Volby						
	komunální		krajské		parlamentní		
	2002	2006	2000	2004	1998	2002	2006
Občanská demokratická strana	31,9	30,7	30,4	43,1	33,9	32,4	44,0
Česká strana sociálně demokratická	12,1	7,5	14,3	10,2	29,4	25,6	26,9
Komunistická strana Čech a Moravy	10,6	8,3	14,5	15,3	7,9	15,2	9,9
Křesťanská a demokratická unie -Československá strana lidová	5,2	2,6	x	3,3	5,0	x	4,4
NEZÁVISLÍ	x	x	6,2	1,4	1,2	x	0,8
Strana zelených	x	0,2	x	2,0	1,2	2,4	8,5
Evropští demokraté	7,2	4,6	x	1,1	x	x	2,0
Strana pro otevřenou společnost	x	4,8	2,5	6,7	x	x	x

OKRES JABLONEC NAD NISOU

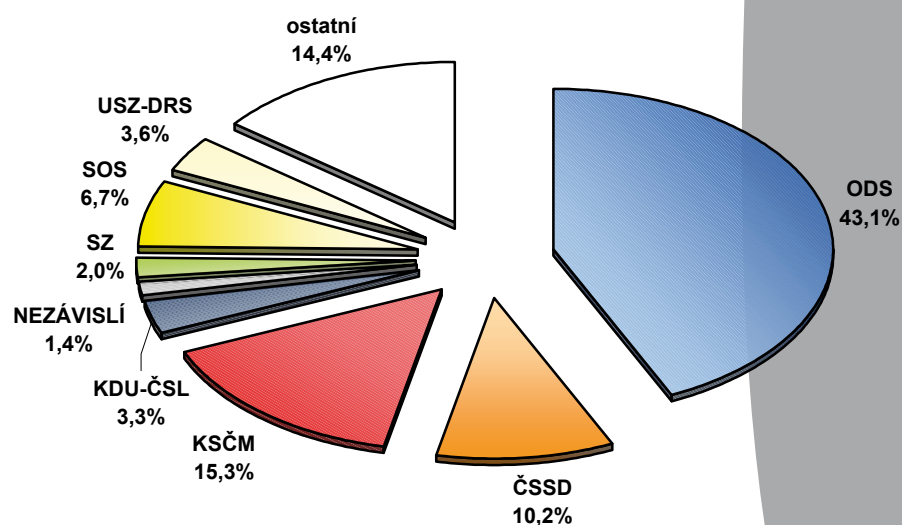


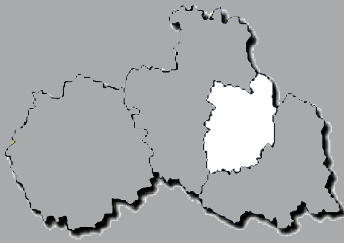
VOLBY DO ZASTUPITELSTVA LIBERECKÉHO KRAJE V ROCE 2004

Volební strany, které získaly v obcích okresu Jablonec nad Nisou nejvíce hlasů



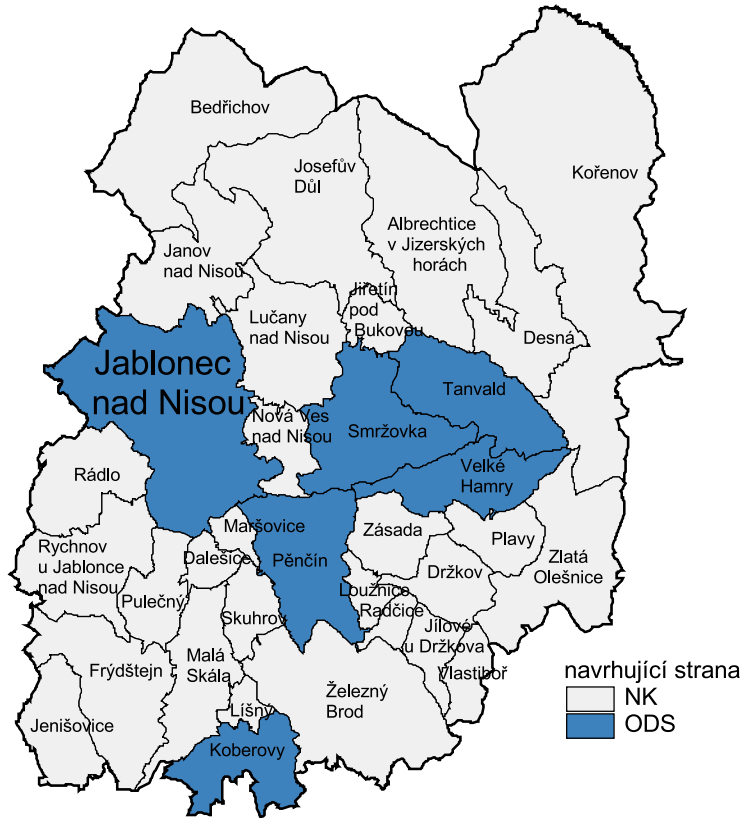
PODÍL PLATNÝCH HLASŮ PRO POLITICKÉ STRANY, Hnutí A KOALICE VE VOLBÁCH DO ZASTUPITELSTVA LIBERECKÉHO KRAJE V ROCE 2004



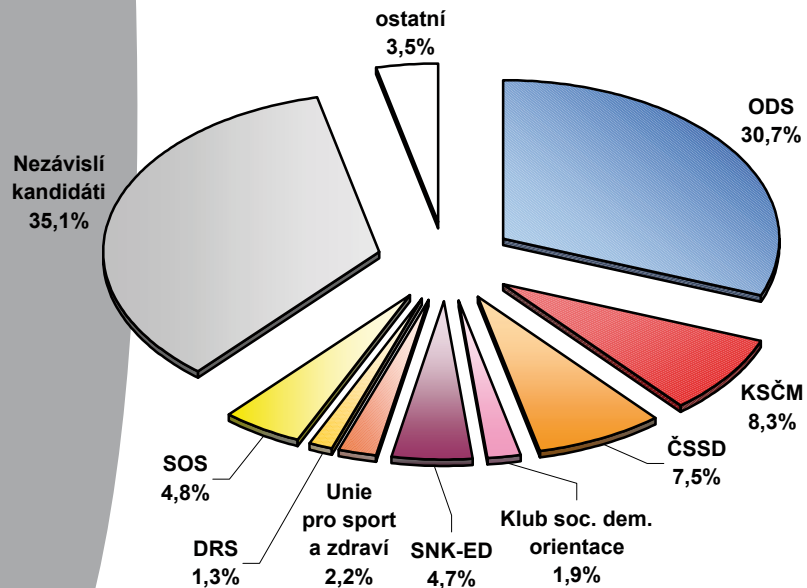


OKRES JABLONEC NAD NISOU

VOLBY DO ZASTUPITELSTEV OBCÍ V ROCE 2006
Navrhující strany, které získaly v obcích okresu Jablonec nad Nisou nejvíce hlasů



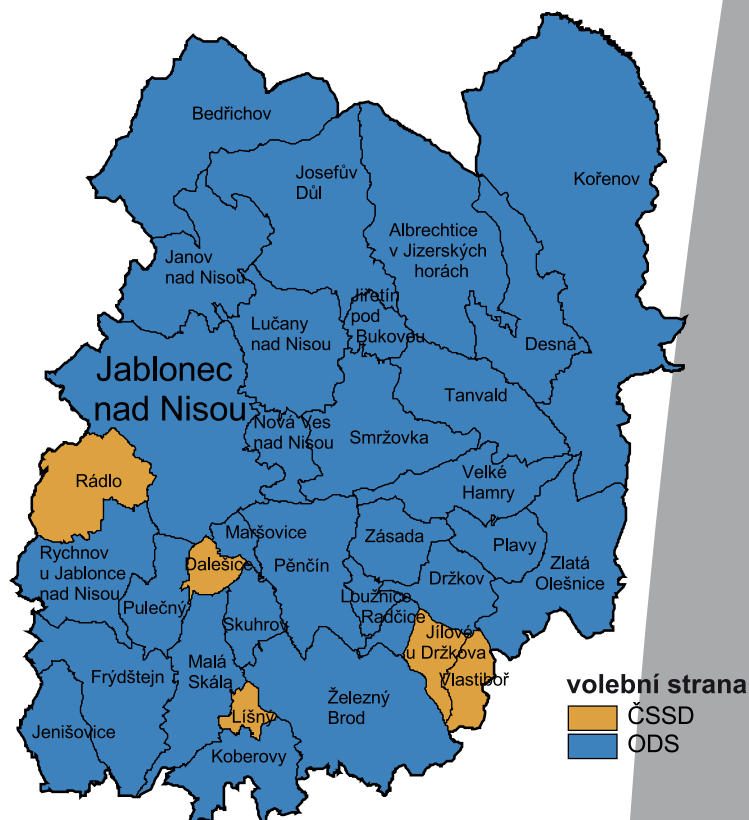
PODÍL PLATNÝCH HLASŮ PODLE NAVRHUJÍCÍCH STRAN VE VOLBÁCH DO ZASTUPITELSTEV OBCÍ V OKRESE JABLONEC NAD NISOU V ROCE 2006



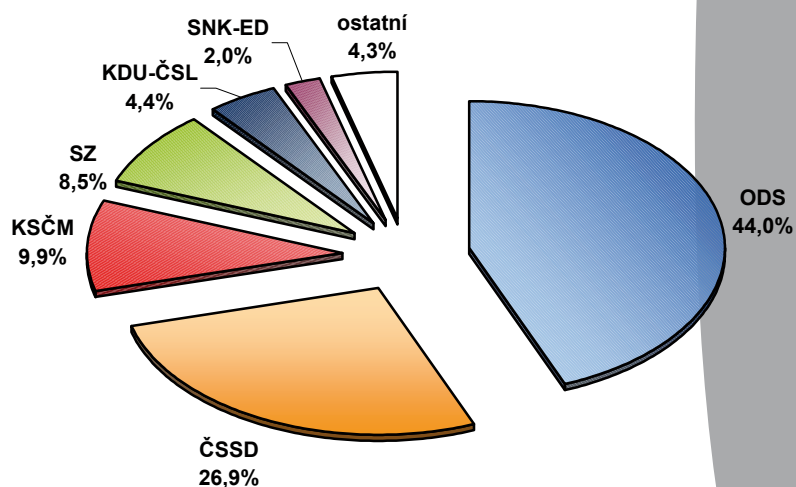
OKRES JABLONEC NAD NISOU

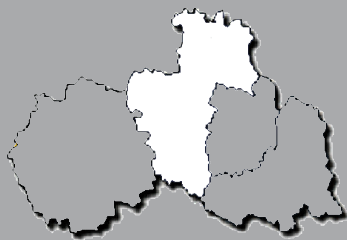


VOLBY DO POSLANECKÉ SNĚMOVNY PARLAMENTU ČR V ROCE 2006
Volební strany, které získaly v obcích okresu Jablonec nad Nisou nejvíce hlasů



PODÍL PLATNÝCH HLASŮ PRO POLITICKÉ STRANY, Hnutí A KOALICE VE VOLBÁCH DO POSLANECKÉ SNĚMOVNY PARLAMENTU ČR V ROCE 2006





Občanská demokratická strana

V krajských a komunálních volbách vykazuje **Občanská demokratická strana** z politických stran v okrese Liberec trvalé prvenství co do zisku hlasů. Široký stálý okruh voličů ODS při celkovém nižším zájmu občanů o tyto volby byl hlavním faktorem vítězství této strany. V parlamentních volbách soutěží o prvenství v okrese s Českou stranou sociálně demokratickou.

Komunistická strana Čech a Moravy

Komunistická strana Čech a Moravy dosahovala v minulých letech výraznějšího úspěchu v krajských volbách. Podstatou tohoto úspěchu byl obecně nižší zájem voličů o tyto volby na jedné straně a tradiční vysoká účast voličů KSČM na straně druhé. Toto spojení se projevilo i v parlamentních volbách v roce 2002, ve kterých získala 16,8 % hlasů.

Česká strana sociálně demokratická

Česká strana sociálně demokratická nemá takový potenciál stálých voličů jako ODS, proto v komunálních a krajských volbách dosahuje podstatně horších výsledků. Výrazná disproporce v poměru k počtu hlasů získaných ODS byla zaznamenána v krajských volbách v roce 2004 (19,9 procentních bodů).

Křesťanská a demokratická unie – Československá strana lidová

Křesťanské a demokratické unii–Československé straně lidové se v okrese Liberec dostává od voličů nevýrazné podpory.

Strana zelených

Naopak rostoucí podpory voličů se v okrese Liberec dostává **Straně zelených**. Dokazují to výsledky v komunálních a parlamentních volbách v roce 2006.

Strana pro otevřenou společnost

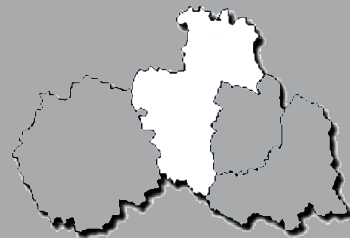
Strana pro otevřenou společnost v krajských a komunálních volbách sehrává významnou roli. Především získem hlasů, které se jí dostává v okrese Liberec. Výrazného úspěchu dosáhla v okrese Liberec v krajských volbách 2004, kdy pro ni hlasoval každý pátý volič.

Evropští demokraté

Program **Evropských demokratů** dosud neoslovil výraznější počet voličů, kteří by straně dali hlas. Dvouprocentní zisk v krajských volbách 2004 představoval 819 voličů a stejně velký podíl v parlamentních volbách 2006 pak 1 579 voličů.

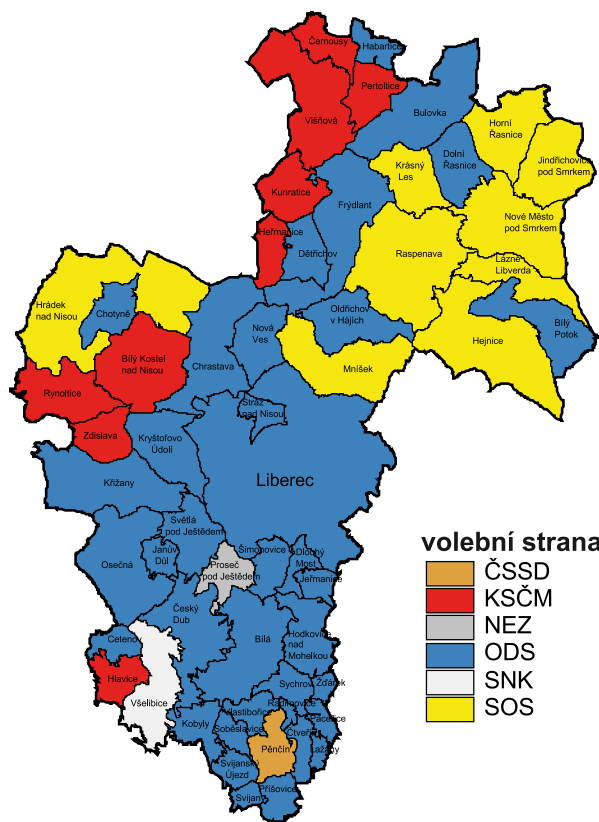
Podíl platných hlasů pro vybrané volební strany v okrese Liberec (%)

	Volby						
	komunální		krajské		parlamentní		
	2002	2006	2000	2004	1998	2002	2006
Občanská demokratická strana	24,2	26,3	22,3	30,9	28,3	25,4	37,4
Česká strana sociálně demokratická	15,7	13,3	12,2	11,0	33,2	28,7	30,3
Komunistická strana Čech a Moravy	11,2	8,9	15,5	14,3	8,5	16,8	10,9
Křesťanská a demokratická unie – Československá strana lidová	3,9	2,7	x	2,6	5,0	x	3,5
NEZÁVISLÍ	4,0	x	7,1	3,6	0,8	x	1,0
Strana zelených	x	8,9	x	3,3	1,2	2,9	11,6
Evropští demokraté	1,1	3,0	x	2,0	x	x	2,0
Strana pro otevřenou společnost	7,5	9,5	16,6	19,6	x	x	x

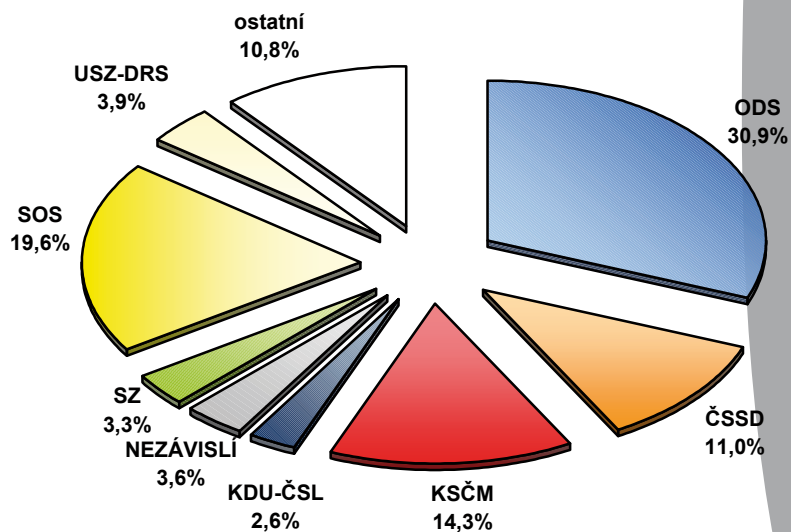


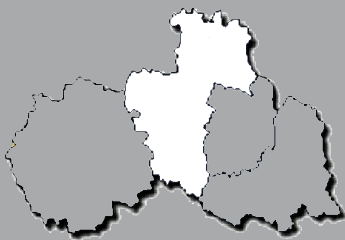
VOLBY DO ZASTUPITELSTVA LIBERECKÉHO KRAJE V ROCE 2004

Volební strany, které získaly v obcích okresu Liberec nejvíce hlasů

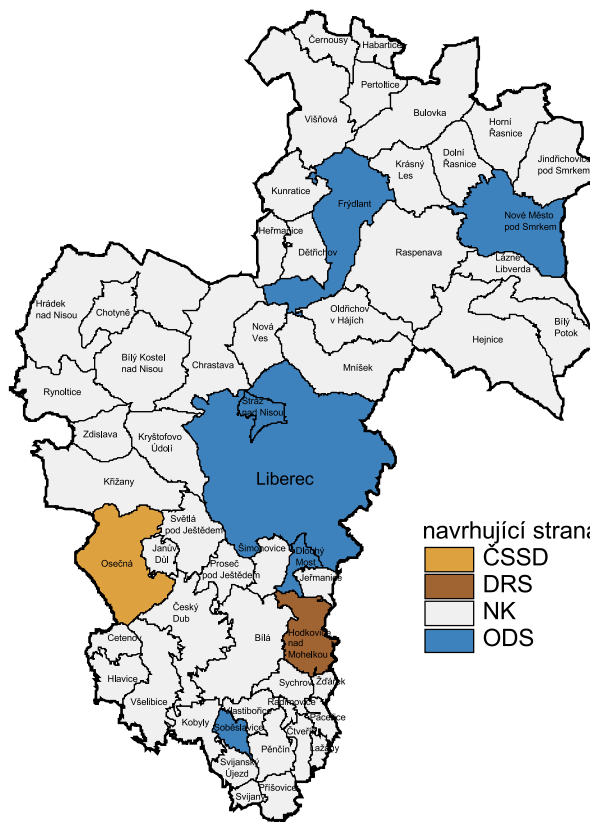


PODÍL PLATNÝCH HLASŮ PRO POLITICKÉ STRANY, HNUTÍ A KOALICE VE VOLBÁCH DO ZASTUPITELSTVA LIBERECKÉHO KRAJE V ROCE 2004

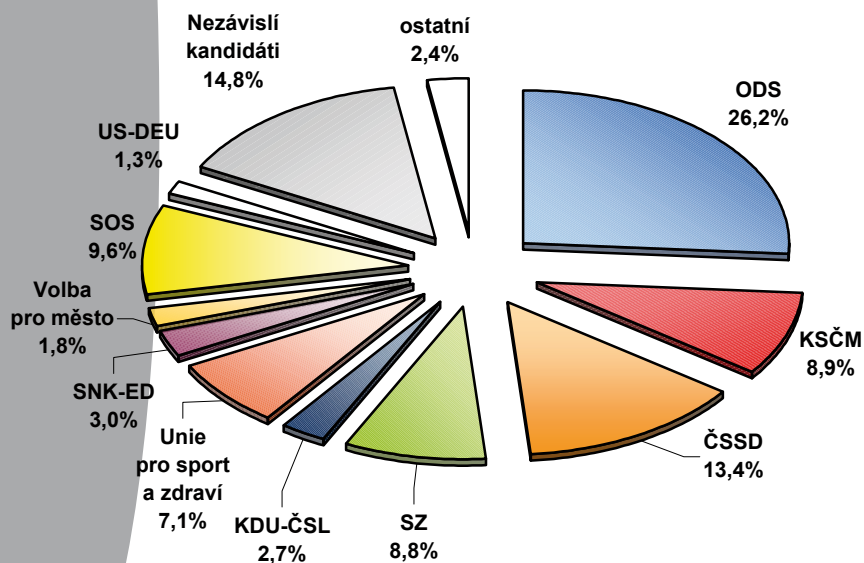


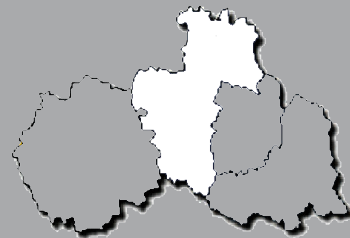


VOLBY DO ZASTUPITELSTEV OBCÍ V ROCE 2006 Navrhující strany, které získaly v obcích okresu Liberec nejvíce hlasů

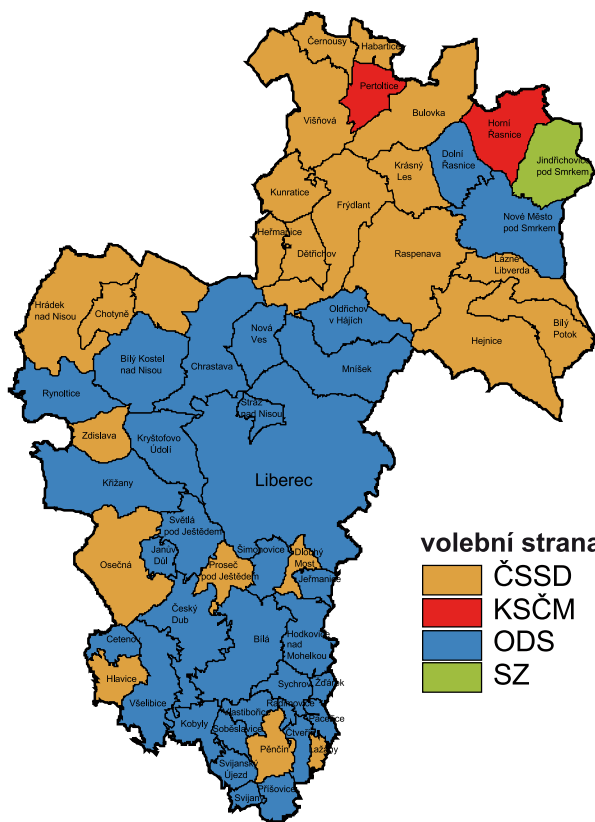


PODÍL PLATNÝCH HLASŮ PODLE NAVRHUJÍCÍCH STRAN VE VOLBÁCH DO ZASTUPITELSTEV OBCÍ V OKRESE LIBEREC V ROCE 2006

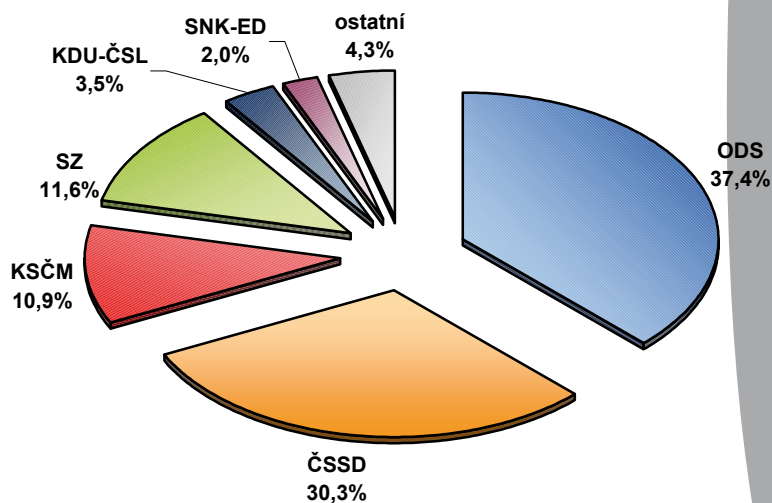


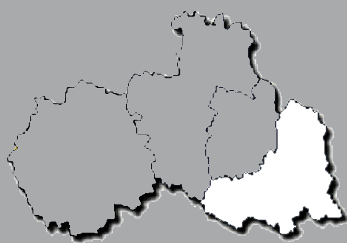


VOLBY DO POSLANECKÉ SNĚMOVNY PARLAMENTU ČR V ROCE 2006 Volební strany, které získaly v obcích okresu Liberec nejvíce hlasů



PODÍL PLATNÝCH HLASŮ PRO POLITICKÉ STRANY, Hnutí A KOALICE VE VOLBÁCH DO POSLANECKÉ SNĚMOVNY PARLAMENTU ČR V ROCE 2006





Občanská demokratická strana

Občanská demokratická strana získala v okrese značnou převahu nad ostatními stranami v komunálních a krajských volbách. V parlamentních volbách 1998 a 2002 sice získala nejvíce hlasů v okrese, avšak předstih před Českou stranou sociálně demokratickou byl pouze 3,1 a 2,5 procentních bodů. Výrazněji, a to o 11,9 procentních bodů, zvítězila v parlamentních volbách 2006.

Komunistická strana Čech a Moravy

Komunistická strana Čech a Moravy má rovněž v okrese Semily okruh stálých voličů, kteří přispěli k druhému místu co do zisku hlasů v krajských volbách a třetímu místu v parlamentních volbách.

Česká strana sociálně demokratická

Počet voličů **České strany sociálně demokratické** v parlamentních volbách se výrazně odlišuje od počtu těch, kteří tuto stranu volí v komunálních a krajských volbách. Přitom trend zisku hlasů v těchto volbách má klesající tendenci.

Křesťanská a demokratická unie – Československá strana lidová

V okresech Libereckého kraje má právě v semilském okrese **Křesťanská a demokratická unie – Československá strana lidová** nejvýraznější pozici mezi politickými stranami. Ve volbách, ve kterých zde kandidovala, ji volilo od 6,8 % do 10,9 % voličů. Trend počtu voličů této strany má však klesající tendenci.

Strana zelených

Strana zelených neuspěla v posledních komunálních volbách v roce 2006, když její kandidáti obdrželi pouze 1,5 % hlasů. V krajských volbách 2004 ji v okrese dalo hlas pouze 1,8 % voličů. Výrazný nárůst volebních preferencí přinesly straně parlamentní volby. V okrese dostala hlas od 8,0 % voličů.

Evropští demokraté

Evropští demokraté byli úspěšnější v komunálních volbách. Naopak v posledních krajských volbách jim v okrese odevzdalo hlas pouze 0,4 % voličů. V parlamentních volbách 2006 je v okrese volilo pouze 3,0 % voličů.

NEZÁVISLÍ

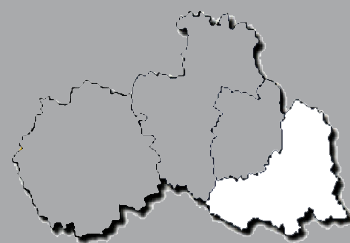
Strana **NEZÁVISLÍ** nezískala dosud v okrese Semily širší podporu voličů. Výjimkou byly krajské volby v roce 2000.

Strana pro otevřenou společnost

Straně pro otevřenou společnost se v krajských volbách 2004 dostalo od voličů semilského okresu vysoké podpory (13,7 %). S tímto výsledkem nekoresponduje zisk pouhých 1,6 % hlasů v komunálních volbách 2006.

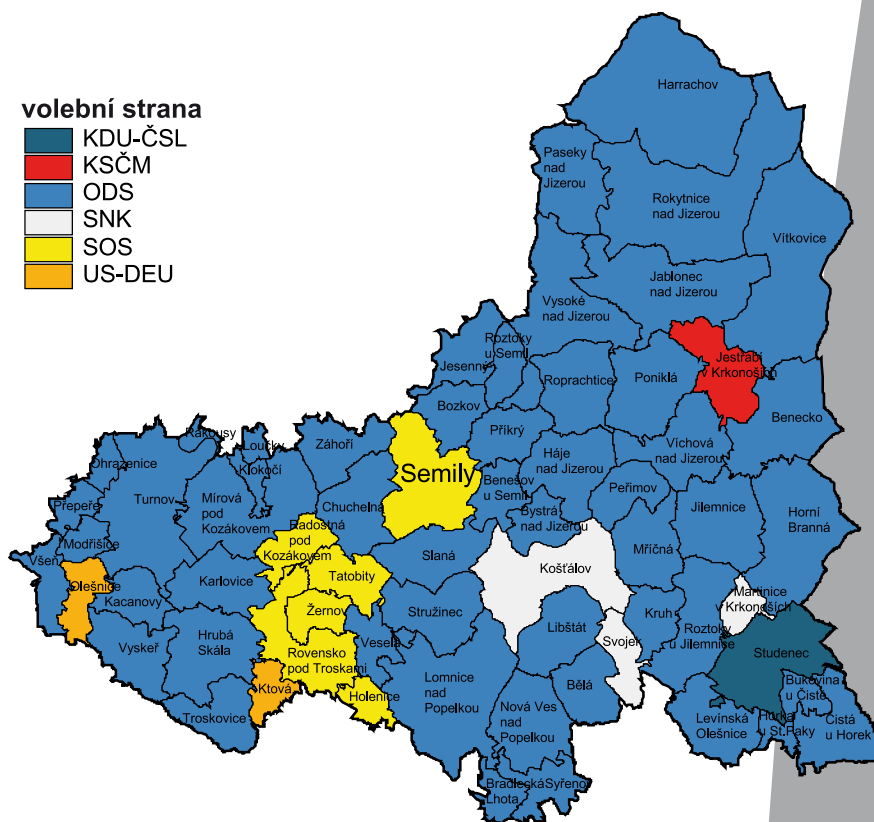
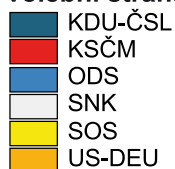
Podíl platných hlasů pro vybrané volební strany v okrese Semily (%)

	Volby						
	komunální		krajské		parlamentní		
	2002	2006	2000	2004	1998	2002	2006
Občanská demokratická strana	17,2	19,6	21,3	32,4	30,8	27,2	38,8
Česká strana sociálně demokratická	6,6	4,9	11,0	8,9	27,7	24,7	26,9
Komunistická strana Čech a Moravy	6,2	5,2	13,2	13,4	7,9	13,9	10,2
Křesťanská a demokratická unie – Československá strana lidová	9,3	6,8	x	9,5	10,9	x	7,7
NEZÁVISLÍ	2,8	1,0	6,5	1,7	1,2	x	0,8
Strana zelených	0,2	1,5	x	1,8	1,2	2,3	8,0
Evropští demokraté	6,4	4,4	x	0,4	x	x	3,0
Strana pro otevřenou společnost	3,1	1,6	9,0	13,7	x	x	x

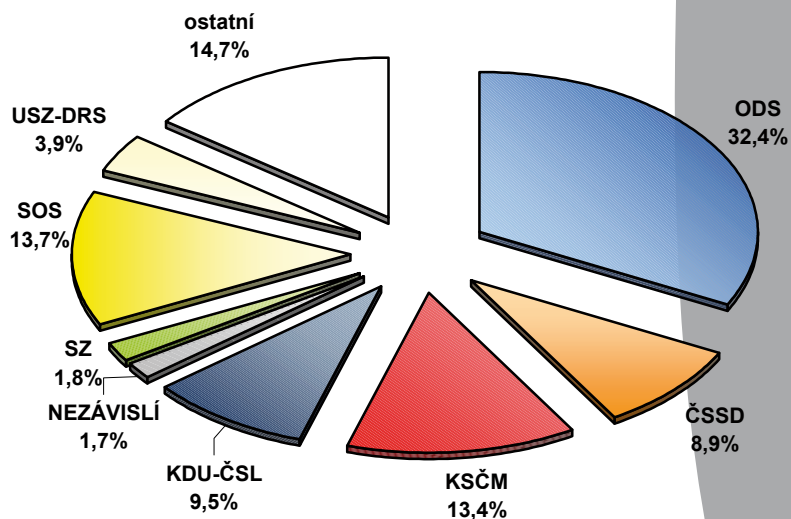


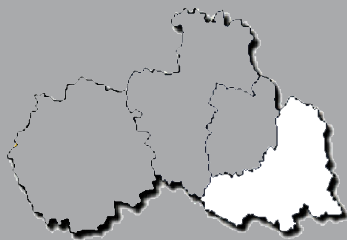
VOLBY DO ZASTUPITELSTVA LIBERECKÉHO KRAJE V ROCE 2004 Volební strany, které získaly v obcích okresu Semily nejvíce hlasů

volební strana



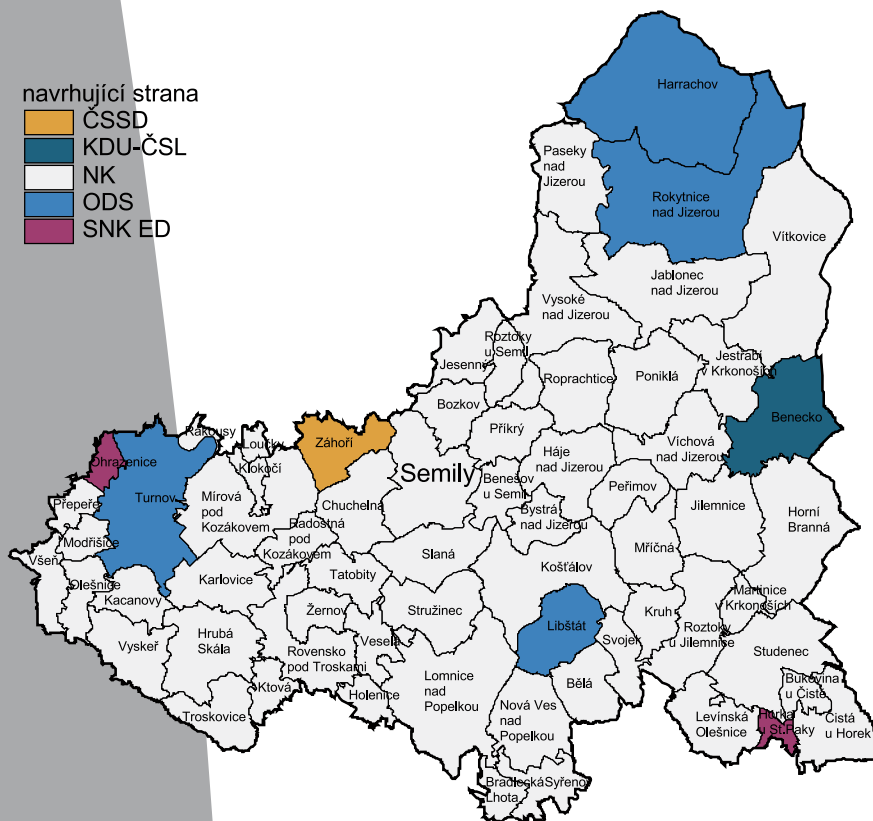

PODÍL PLATNÝCH HLASŮ PRO POLITICKÉ STRANY, Hnutí A KOALICE VE VOLBÁCH DO ZASTUPITELSTVA LIBERECKÉHO KRAJE V ROCE 2004



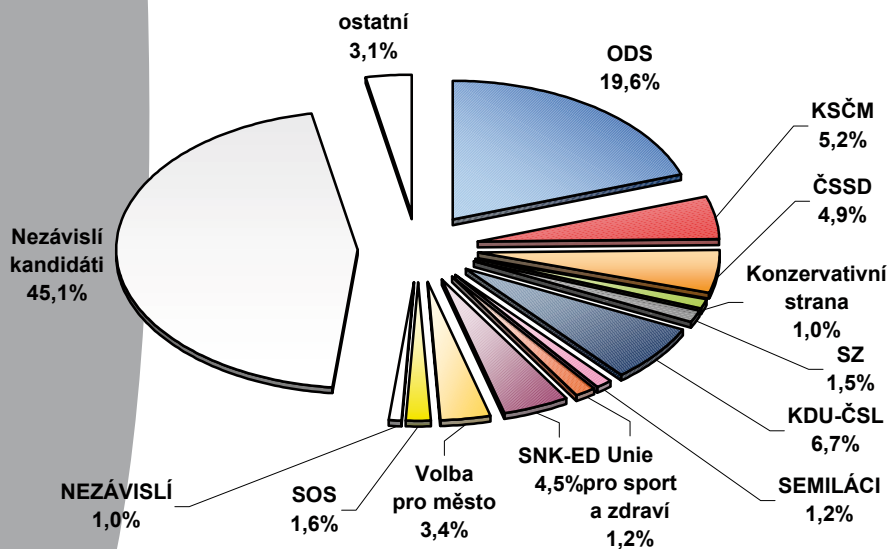


VOLBY DO ZASTUPITELSTEV OBCÍ V ROCE 2006 Navrhující strany, které získaly v obcích okresu Semily nejvíce hlasů

navrhující strana



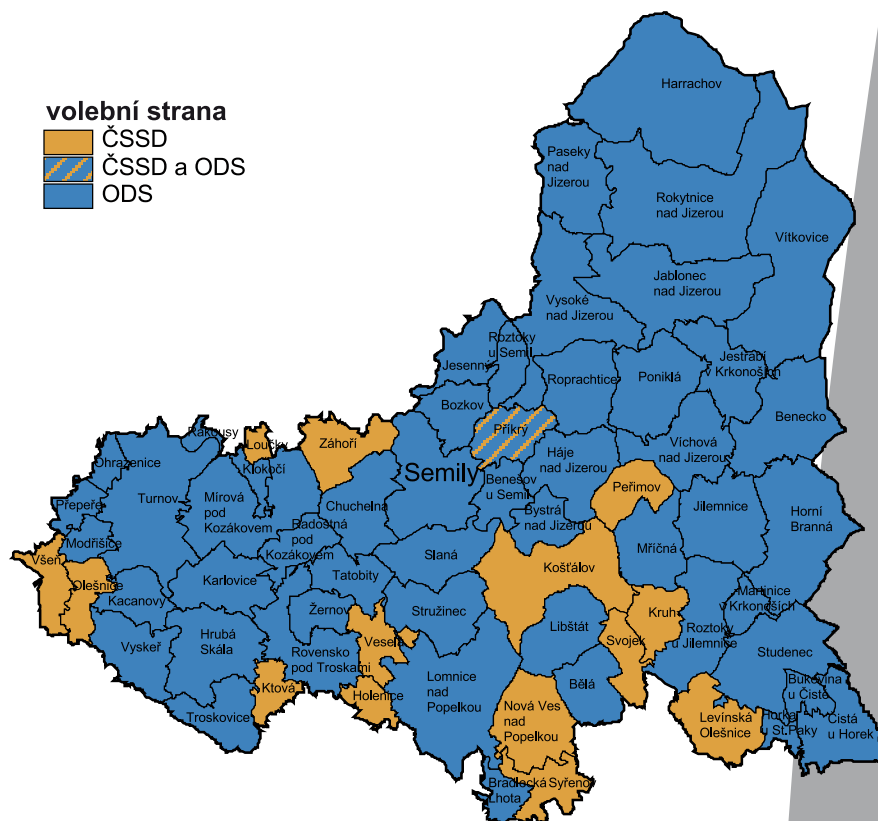
PODÍL PLATNÝCH HLASŮ PODLE NAVRHUJÍCÍCH STRAN VE VOLBÁCH DO ZASTUPITELSTEV OBCÍ V OKRESE SEMILY V ROCE 2006



OKRES SEMILY



VOLBY DO POSLANECKÉ SNĚMOVNY PARLAMENTU ČR V ROCE 2006 Volební strany, které získaly v obcích okresu Semily nejvíce hlasů



PODÍL PLATNÝCH HLASŮ PRO POLITICKÉ STRANY, HNUTÍ A KOALICE VE VOLBÁCH DO POSLANECKÉ SNĚMOVNY PARLAMENTU ČR V ROCE 2006

