

## KOMENTÁŘ

8. 3. 2022

### Důchody v Libereckém kraji v roce 2021

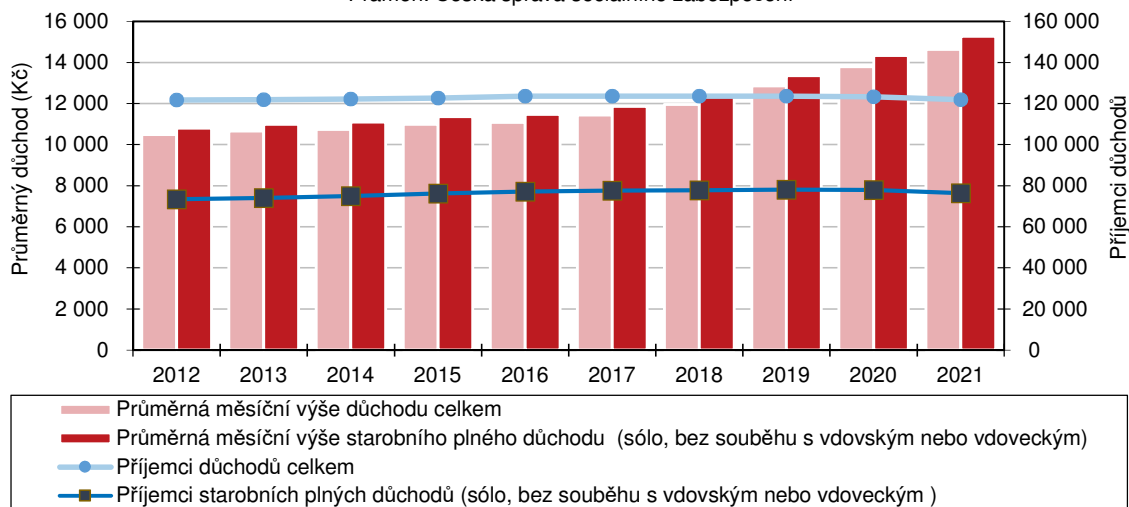
V roce 2021 bylo v Libereckém kraji evidováno 121 848 příjemců důchodu, z toho 76 402 z nich pobíralo starobní plný sólo důchod. Průměrná výše starobního plného sólo důchodu činila 15 273 Kč, meziročně o 930 Kč více, muži pak v průměru pobírali o 2 612 Kč více než ženy.

V evidencích České správy sociálního zabezpečení bylo ke konci roku 2021 v Libereckém kraji vedeno celkem 121 848 příjemců důchodů, tj. meziročně o 1 345 osob (-1,1 %) méně. Většinu uvedených příjemců představovaly ženy (58,6 %). Oproti roku 2020 ubyli mezi příjemci jak muži (-586 osob na 50 410 osob), tak i ženy (-759 osob na 71 438 osob). Meziročně nižší počet příjemců vykázaly také všechny okresy Libereckého kraje, nejvýraznější pokles byl zaznamenán v okrese Liberec (-692 osob, tj. -1,5 %).

#### Příjemci důchodů a průměrná výše důchodu v Libereckém kraji

(stav v prosinci)

Pramen: Česká správa sociálního zabezpečení



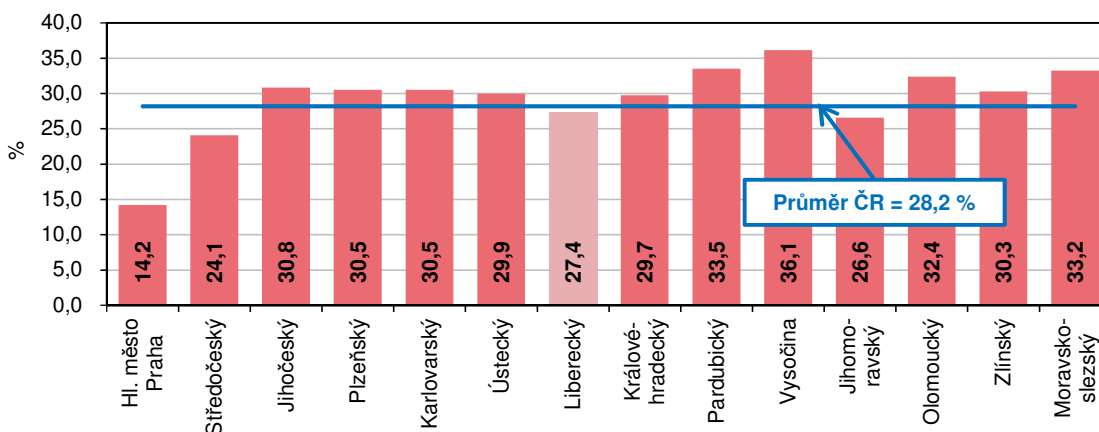
Počet příjemců důchodů v úhrnu za Českou republiku meziročně poklesl o 23 780 osob (-0,8 %) na 2 857 644 osob. Příjemců důchodů ubylo také ve všech krajích České republiky. Intenzita poklesu se v rámci regionů pohybovala v rozmezí od 1,5 % v hlavním městě Praze do 0,3 % v Jihočeském kraji. Pokles zjištěný v Libereckém kraji byl 4. nejvyšší.

Nejpočetnější skupinu příjemců důchodů dlouhodobě tvoří starobní důchodci pobírající plný starobní důchod sólo (bez souběhu s vdovským nebo vdoveckým). Do této skupiny v roce 2021 v Libereckém kraji spadalo 76 402 osob, tj. 62,7 % všech příjemců penzí. Meziročně jejich počet poklesl o 1 466 osob (-1,9 %). Starobní poměrný důchod (po dosažení určené kratší doby pojištění a také bez souběhu) byl vyplácen 176 osobám (meziročně o 20 osob více, tj. nárůst o 12,8 %).

## KOMENTÁŘ

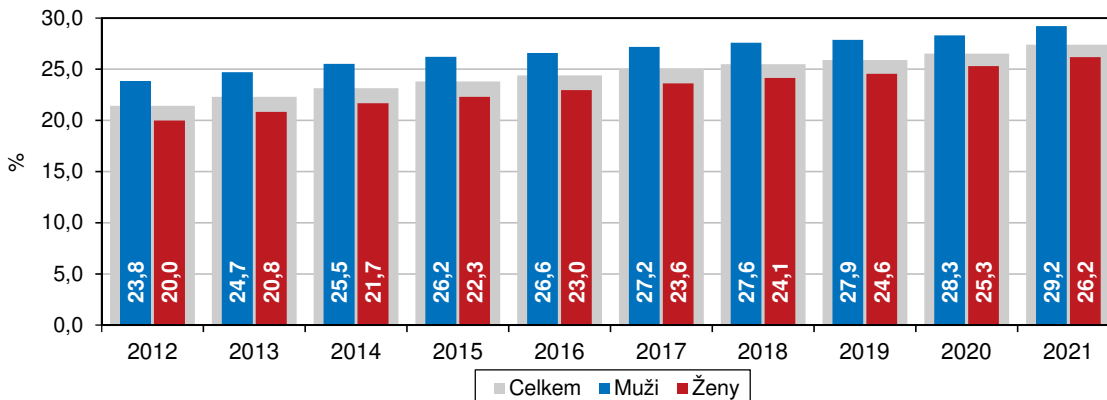
Počet příjemců předčasných starobních důchodů se v našem kraji meziročně navýšil o 537 osob (2,0 %) na 27 421 osob. Ke konci sledovaného roku předčasný důchod tedy pobíralo 27,4 % starobních důchodců, tj. o 0,9 p. b. více než v roce 2020. V rámci krajů České republiky bylo zastoupení předčasných důchodců nejvyšší v Kraji Vysočina (36,1 %), nejnižší pak v hlavním městě Praze (14,2 %). Podíl za Liberecký kraj byl 4. nejnižší, o 0,8 p. b. se pohyboval pod republikovým průměrem (28,2 %). Vyšší podíl předčasných starobních důchodců je ve všech krajích patrný na straně mužů. V Libereckém kraji pobíralo předčasný starobní důchod 29,2 % mužů (3. nejnižší mezi krají) a 26,2 % žen (4. nejnižší mezi krají). Napříč krají byl nejvyšší podíl předčasných starobních důchodů mužů i žen vykázán v Kraji Vysočina (39,2 % muži, 34,0 % ženy), naopak tomu bylo v případě obou pohlaví v hlavním městě Praze (15,2 % mužů, 13,6 % žen). Nejvyšší rozdíl mezi podílem předčasných důchodců na straně mužů a žen pak vykázal Olomoucký kraj (36,0 % mužů, 30,0 % žen, tj. 6,0 p. b.), naopak nejvyrovnanější byl tento poměr v Moravskoslezském kraji (34,0 % mužů, 32,7 % žen, tj. 1,2 p. b.).

**Podíl příjemců předčasných starobních důchodů podle krajů v roce 2021**



Pramen: Česká správa sociálního zabezpečení

**Podíl příjemců předčasných starobních důchodů podle pohlaví v Libereckém kraji**



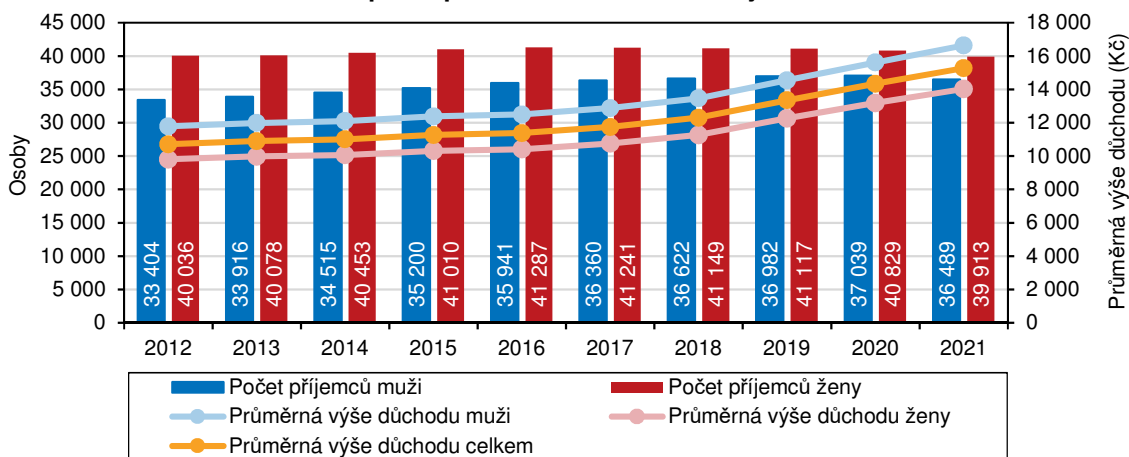
Pramen: Česká správa sociálního zabezpečení

## KOMENTÁŘ

Vdovský důchod sólo (bez souběhu) v prosinci 2021 v našem kraji pobíralo 804 žen (meziročně o 26 osob více), vdovecký důchod sólo byl vyplácen 186 mužům (meziročně pouze o 1 příjemce méně). Některý z invalidních důchodů sólo pobíralo celkem 18 512 osob (tj. 8 851 mužů a 9 661 žen), tedy ve srovnání s předcházejícím rokem o 103 osob méně (tj. -96 mužů a -7 žen). Nejčastěji se jednalo o příjemce invalidního důchodu 1. stupně (7 730 osob, tj. 41,8 % z celkového počtu sólo invalidních důchodců), meziročně jejich počet vzrostl o 120 osob (+1,6 %). Naopak počet příjemců invalidního důchodu 3. stupně v roce 2021 proti roku 2020 poklesl o 233 osob (-3,1 %) na 7 352 osob. Zbývajících 3 430 příjemců (meziročně o 10 osob více) pobíralo důchod pro invaliditu 2. stupně. V kraji bylo také 1 699 dětí, které pobíraly sirotčí důchod, jejich počet se v tomto případě meziročně zvýšil o 65 osob (+ 4,0 %).

Průměrný důchod (bez ohledu na typ důchodu) činil v prosinci 2021 v Libereckém kraji 14 640 Kč, což je meziročně o 854 Kč více (+6,2 %). Muži v průměru pobírali 15 554 Kč (+915 Kč) a ženy 13 995 Kč (+812 Kč). V porovnání s průměrem České republiky (14 815 Kč) byl uvedený krajský důchod nižší o 175 Kč, v poměru s ostatními kraji byl pak 6. nejnižší. Nejvyšší průměrný důchod pobírali důchodci v hlavním městě Praze (16 014 Kč), na opačném konci žebříčku se umístil Ústecký kraj (14 374 Kč). V rámci okresů Libereckého kraje byl nejvyšší průměrný důchod vyplácen příjemcům v okrese Liberec (14 720 Kč), nejnižší v okrese Česká Lípa (14 450 Kč).

**Počet příjemců plného starobního důchodu (sólo) a jeho průměrná výše podle pohlaví v Libereckém kraji**



Pramen: Česká správa sociálního zabezpečení

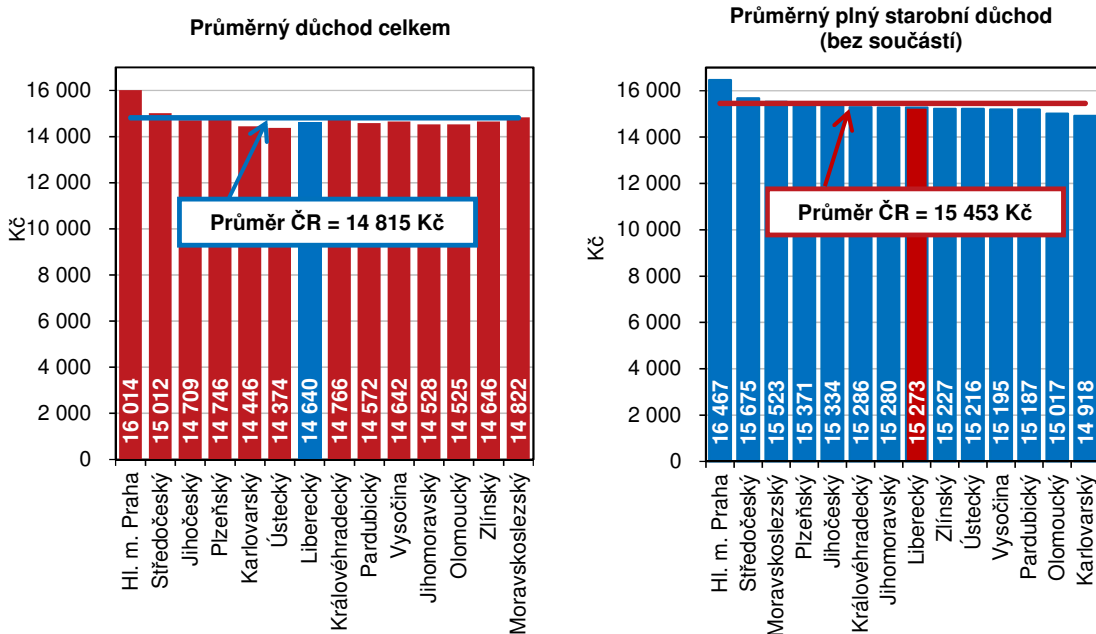
Plný starobní důchod sólo (bez souběhu s vdovským a vdoveckým) dosáhl v Libereckém kraji na konci roku 2021 částky 15 273 Kč, proti roku 2020 se tak navýšil o 930 Kč (+6,5 %). V případě mužů tento důchod činil 16 637 Kč, ženy v průměru pobíraly o 2 612 Kč méně, tedy 14 025 Kč. Ve srovnání s republikovým průměrem (15 453 Kč) byl krajský starobní důchod o 180 Kč nižší. Nejvyšší sólo starobní důchod napříč kraji České republiky patřil seniorům v hlavním městě Praze (16 467 Kč), nejnižší pak pobírali penzisté v Karlovarském kraji (14 918 Kč). Částka dosažená v Libereckém kraji byla v tomto srovnání 7. nejnižší. Z pohledu okresů Libereckého kraje byl nejvyšší průměrný starobní důchod vyplácen v okrese Jablonec nad Nisou (15 338 Kč), nejnižší

## KOMENTÁŘ

v okrese Semily (15 161 Kč). Ze srovnání 77 okresů České republiky se pak s plným starobním důchodem sólo ve výši 16 467 Kč nejlépe umístil okres hlavní město Praha, na opačném konci tohoto žebříčku se s 14 269 Kč umístil okres Znojmo.

### Průměrný důchod celkem a průměrný plný starobní důchod podle krajů v prosinci 2021

Zdroj: Česká správa sociálního zabezpečení



Průměrná vypláčená částka se meziročně navýšila také u všech ostatních typů důchodů. Nejvýraznější absolutní nárůst vykázaly důchody pro invaliditu 3. stupně, a to o 703 Kč (+5,5 %) na 13 401 Kč. Relativně nejvíce se zvýšily poměrné starobní důchody sólo (bez souběhu) – o 7,5 % (+417 Kč) na 6 006 Kč.

#### Kontakt:

Hana Koťátková

#### Krajská správa ČSÚ v Liberci

Oddělení informačních služeb

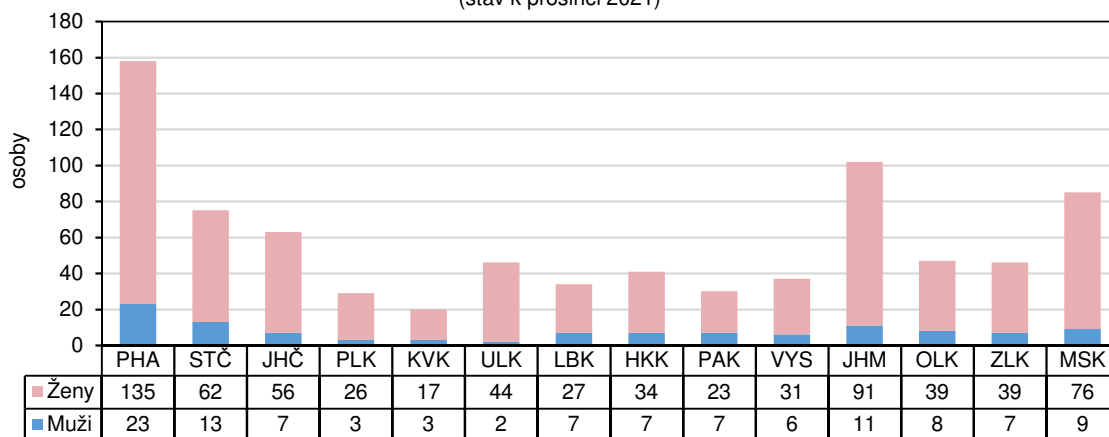
Tel.: 485 238 811

E-mail: [infoservislbc@czso.cz](mailto:infoservislbc@czso.cz)

## KOMENTÁŘ

Přílohy:

**Příjemci starobního důchodu ve věku 100 let a více podle pohlaví a krajů**  
(stav k prosinci 2021)



Pramen: Česká správa sociálního zabezpečení

**Příjemci důchodů podle druhu důchodu v Libereckém kraji** (stav v prosinci)

Pramen: Česká správa sociálního zabezpečení

osoby

	2011	2012	2013	2014	2015
<b>Příjemci důchodů celkem</b>	<b>121 604</b>	<b>121 696</b>	<b>121 879</b>	<b>122 174</b>	<b>122 718</b>
v tom pobírající důchod:					
starobní	97 818	98 193	98 647	99 495	100 630
v tom:					
starobní plný celkem <sup>1)</sup>	97 614	98 014	98 479	99 332	100 473
z toho:					
předčasný	19 984	21 000	21 952	22 981	23 915
podíl v %	20,5	21,4	22,3	23,1	23,8
sólo (bez souběhu)	73 021	73 440	73 994	74 968	76 210
starobní poměrný celkem <sup>1,2)</sup>	204	179	168	163	157
z toho sólo (bez souběhu)	103	98	95	98	95
invalidní pro invaliditu třetího stupně celkem <sup>1)</sup>	10 132	9 497	9 133	8 663	8 382
z toho sólo (bez souběhu)	9 612	9 021	8 699	8 276	8 043
invalidní pro invaliditu druhého stupně celkem <sup>1)</sup>	2 675	2 953	3 099	3 203	3 177
z toho sólo (bez souběhu)	2 642	2 910	3 055	3 165	3 132
invalidní pro invaliditu prvního stupně celkem <sup>1)</sup>	7 382	7 491	7 538	7 496	7 396
z toho sólo (bez souběhu)	7 278	7 378	7 418	7 382	7 300
vdovský sólo (bez souběhu)	1 258	1 221	1 156	1 115	1 018
vdovecký sólo (bez souběhu)	304	301	300	281	255
sirotčí	2 035	2 040	2 006	1 921	1 860

<sup>1)</sup> včetně souběhu s vdovským nebo vdoveckým

<sup>2)</sup> po dosažení určené kratší doby pojištění

## KOMENTÁŘ

### Příjemci důchodů podle druhu důchodu v Libereckém kraji (stav v prosinci)

dokončení  
osoby

Pramen: Česká správa sociálního zabezpečení

	2016	2017	2018	2019	2020
<b>Příjemci důchodů celkem</b>	<b>123 540</b>	<b>123 548</b>	<b>123 519</b>	<b>123 543</b>	<b>123 193</b>
v tom pobírající důchod:					
starobní	101 662	101 867	101 936	102 114	101 675
v tom:					
starobní plný celkem <sup>1)</sup>	101 501	101 704	101 769	101 946	101 486
z toho:					
předčasný	24 737	25 431	25 943	26 429	26 884
podíl v %	24,4	25,0	25,5	25,9	26,5
sólo (bez souběhu)	77 228	77 601	77 771	78 099	77 868
starobní poměrný celkem <sup>1,2)</sup>	161	163	167	168	189
z toho sólo (bez souběhu)	105	112	121	131	156
invalidní pro invaliditu třetího stupně celkem <sup>1)</sup>	8 326	8 224	8 057	7 887	7 789
z toho sólo (bez souběhu)	8 022	7 935	7 801	7 667	7 585
invalidní pro invaliditu druhého stupně celkem <sup>1)</sup>	3 230	3 299	3 381	3 416	3 453
z toho sólo (bez souběhu)	3 183	3 254	3 338	3 373	3 420
invalidní pro invaliditu prvního stupně celkem <sup>1)</sup>	7 348	7 396	7 451	7 525	7 677
z toho sólo (bez souběhu)	7 258	7 309	7 368	7 451	7 610
vdovský sólo (bez souběhu)	963	884	837	780	778
vdovecký sólo (bez souběhu)	254	230	214	213	187
sirotčí	1 757	1 648	1 643	1 608	1 634

<sup>1)</sup> včetně souběhu s vdovským nebo vdoveckým

<sup>2)</sup> po dosažení určené kratší doby pojištění

**KOMENTÁŘ**
**Příjemci důchodů podle druhu důchodu a pohlaví v Libereckém kraji** (stav v prosinci)

Pramen: Česká správa sociálního zabezpečení

osoby

	2011	2012	2013	2014	2015
	Muži				
<b>Příjemci důchodů</b>	<b>48 166</b>	<b>48 575</b>	<b>48 910</b>	<b>49 157</b>	<b>49 646</b>
v tom pobírající důchod:					
starobní	36 630	37 167	37 683	38 253	38 979
v tom:					
starobní plný celkem <sup>1)</sup>	36 584	37 120	37 636	38 199	38 927
z toho:					
předčasný	8 309	8 830	9 290	9 742	10 205
podíl v %	22,7	23,8	24,7	25,5	26,2
sólo (bez souběhu)	32 904	33 404	33 916	34 515	35 200
starobní poměrný celkem <sup>1,2)</sup>	46	47	47	54	52
z toho sólo (bez souběhu)	42	43	42	49	47
invalidní pro invaliditu třetího stupně celkem <sup>1)</sup>	5 171	4 906	4 749	4 512	4 391
z toho sólo (bez souběhu)	5 070	4 807	4 663	4 440	4 323
invalidní pro invaliditu druhého stupně celkem <sup>1)</sup>	1 440	1 592	1 611	1 659	1 651
z toho sólo (bez souběhu)	1 432	1 583	1 600	1 648	1 638
invalidní pro invaliditu prvního stupně celkem <sup>1)</sup>	3 645	3 595	3 557	3 500	3 443
z toho sólo (bez souběhu)	3 621	3 571	3 535	3 480	3 425
vdovecký sólo (bez souběhu)	304	301	300	281	255
sirotčí	976	1 014	1 010	952	927
	Ženy				
<b>Příjemci důchodů</b>	<b>73 438</b>	<b>73 121</b>	<b>72 969</b>	<b>73 017</b>	<b>73 072</b>
v tom pobírající důchod:					
starobní	61 188	61 026	60 964	61 242	61 651
v tom:					
starobní plný celkem <sup>1)</sup>	61 030	60 894	60 843	61 133	61 546
z toho:					
předčasný	11 675	12 170	12 662	13 239	13 710
podíl v %	19	20	21	22	22
sólo (bez souběhu)	40 117	40 036	40 078	40 453	41 010
starobní poměrný celkem <sup>1,2)</sup>	158	132	121	109	105
z toho sólo (bez souběhu)	61	55	53	49	48
invalidní pro invaliditu třetího stupně celkem <sup>1)</sup>	4 961	4 591	4 384	4 151	3 991
z toho sólo (bez souběhu)	4 542	4 214	4 036	3 836	3 720
invalidní pro invaliditu druhého stupně celkem <sup>1)</sup>	1 235	1 361	1 488	1 544	1 526
z toho sólo (bez souběhu)	1 210	1 327	1 455	1 517	1 494
invalidní pro invaliditu prvního stupně celkem <sup>1)</sup>	3 737	3 896	3 981	3 996	3 953
z toho sólo (bez souběhu)	3 657	3 807	3 883	3 902	3 875
vdovský sólo (bez souběhu)	1 258	1 221	1 156	1 115	1 018
sirotčí	1 059	1 026	996	969	933

<sup>1)</sup> včetně souběhu s vdovským nebo vdoveckým

<sup>2)</sup> po dosažení určené kratší doby pojištění

**KOMENTÁŘ**
**Příjemci důchodů podle druhu důchodu a pohlaví v Libereckém kraji (stav v prosinci)**

 Pramen: Česká správa sociálního zabezpečení dokončení  
osoby

	2016	2017	2018	2019	2020
	Muži				
<b>Příjemci důchodů</b>	<b>50 254</b>	<b>50 588</b>	<b>50 666</b>	<b>50 922</b>	<b>50 996</b>
v tom pobírající důchod:					
starobní	39 755	40 222	40 498	40 862	40 992
v tom:					
starobní plný celkem <sup>1)</sup>	39 699	40 160	40 423	40 783	40 884
z toho:					
předčasný	10 550	10 913	11 143	11 387	11 564
podíl v %	26,6	27,2	27,6	27,9	28,3
sólo (bez souběhu)	35 941	36 360	36 622	36 982	37 039
starobní poměrný celkem <sup>1,2)</sup>	56	62	75	79	108
z toho sólo (bez souběhu)	51	58	71	76	104
invalidní pro invaliditu třetího stupně celkem <sup>1)</sup>	4 371	4 308	4 169	4 092	4 063
z toho sólo (bez souběhu)	4 316	4 253	4 124	4 053	4 028
invalidní pro invaliditu druhého stupně celkem <sup>1)</sup>	1 645	1 661	1 680	1 668	1 652
z toho sólo (bez souběhu)	1 632	1 650	1 666	1 659	1 644
invalidní pro invaliditu prvního stupně celkem <sup>1)</sup>	3 372	3 358	3 292	3 287	3 284
z toho sólo (bez souběhu)	3 357	3 339	3 271	3 273	3 275
vdovecký sólo (bez souběhu)	254	230	214	213	187
sirotčí	857	809	813	800	818
	Ženy				
<b>Příjemci důchodů</b>	<b>73 286</b>	<b>72 960</b>	<b>72 853</b>	<b>72 621</b>	<b>72 197</b>
v tom pobírající důchod:					
starobní	61 907	61 645	61 438	61 252	60 683
v tom:					
starobní plný celkem <sup>1)</sup>	61 802	61 544	61 346	61 163	60 602
z toho:					
předčasný	14 187	14 518	14 800	15 042	15 320
podíl v %	23	24	24	25	25
sólo (bez souběhu)	41 287	41 241	41 149	41 117	40 829
starobní poměrný celkem <sup>1,2)</sup>	105	101	92	89	81
z toho sólo (bez souběhu)	54	54	50	55	52
invalidní pro invaliditu třetího stupně celkem <sup>1)</sup>	3 955	3 916	3 888	3 795	3 726
z toho sólo (bez souběhu)	3 706	3 682	3 677	3 614	3 557
invalidní pro invaliditu druhého stupně celkem <sup>1)</sup>	1 585	1 638	1 701	1 748	1 801
z toho sólo (bez souběhu)	1 551	1 604	1 672	1 714	1 776
invalidní pro invaliditu prvního stupně celkem <sup>1)</sup>	3 976	4 038	4 159	4 238	4 393
z toho sólo (bez souběhu)	3 901	3 970	4 097	4 178	4 335
vdovský sólo (bez souběhu)	963	884	837	780	778
sirotčí	900	839	830	808	816

<sup>1)</sup> včetně souběhu s vdovským nebo vdoveckým

<sup>2)</sup> po dosažení určené kratší doby pojištění



## KOMENTÁŘ

### Průměrná měsíční výše sólo důchodů podle pohlaví v Libereckém kraji (stav v prosinci)

Pramen: Česká správa sociálního zabezpečení

v Kč

Druh důchodu	2014	2015	2016	2017	2018	2019	2020	2021
<b>Celkem</b>								
<b>Průměrná měsíční výše důchodu celkem</b>	<b>10 626</b>	<b>10 877</b>	<b>10 970</b>	<b>11 319</b>	<b>11 830</b>	<b>12 854</b>	<b>13 786</b>	<b>14 640</b>
Starobní důchod plný sólo (bez souběhu)	11 005	11 269	11 381	11 750	12 301	13 349	14 343	15 273
Starobní důchod poměrný sólo (bez souběhu) <sup>1)</sup>	4 326	4 249	4 163	4 223	4 339	5 104	5 589	6 006
Invalidní důchod sólo (bez souběhu) pro								
invaliditu 3. stupně	10 193	10 346	10 339	10 617	11 018	11 839	12 698	13 401
invaliditu 2. stupně	6 622	6 716	6 731	6 893	7 178	7 894	8 502	8 939
invaliditu 1. stupně	5 887	5 909	5 865	5 988	6 195	6 825	7 342	7 622
Vdovský důchod sólo (bez souběhu)	7 050	7 198	7 220	7 456	7 810	8 559	9 225	9 752
Vdovecký důchod sólo (bez souběhu)	6 412	6 545	6 574	6 823	7 160	7 804	8 437	8 952
Sirotčí důchod	5 677	5 824	5 852	6 030	6 307	6 975	7 513	7 905
<b>Muži</b>								
<b>Průměrná měsíční výše důchodu celkem</b>	<b>11 302</b>	<b>11 572</b>	<b>11 683</b>	<b>12 052</b>	<b>12 597</b>	<b>13 642</b>	<b>14 639</b>	<b>15 554</b>
Starobní důchod plný sólo (bez souběhu)	12 099	12 382	12 493	12 879	13 463	14 555	15 620	16 637
Starobní důchod poměrný sólo (bez souběhu) <sup>1)</sup>	4 319	4 398	4 292	4 538	4 675	5 580	5 935	6 430
Invalidní důchod sólo (bez souběhu) pro								
invaliditu 3. stupně	10 609	10 725	10 691	10 951	11 326	12 156	13 037	13 776
invaliditu 2. stupně	6 876	6 962	6 980	7 147	7 433	8 091	8 707	9 147
invaliditu 1. stupně	6 166	6 183	6 128	6 233	6 443	7 078	7 596	7 888
Vdovecký důchod sólo (bez souběhu)	6 412	6 545	6 574	6 823	7 160	7 804	8 437	8 952
Sirotčí	5 673	5 819	5 855	6 009	6 264	6 926	7 472	7 873
<b>Ženy</b>								
<b>Průměrná měsíční výše důchodu celkem</b>	<b>10 171</b>	<b>10 404</b>	<b>10 482</b>	<b>10 810</b>	<b>11 297</b>	<b>12 301</b>	<b>13 183</b>	<b>13 995</b>
Starobní důchod plný sólo (bez souběhu)	10 072	10 313	10 413	10 754	11 267	12 262	13 185	14 025
Starobní důchod poměrný sólo (bez souběhu) <sup>1)</sup>	4 334	4 104	4 041	3 883	3 862	4 445	4 901	4 995
Invalidní důchod sólo (bez souběhu) pro								
invaliditu 3. stupně	9 711	9 904	9 930	10 231	10 673	11 484	12 315	12 975
invaliditu 2. stupně	6 345	6 447	6 470	6 632	6 924	7 702	8 311	8 749
invaliditu 1. stupně	5 638	5 668	5 639	5 782	5 998	6 626	7 151	7 424
Vdovský důchod sólo (bez souběhu)	7 050	7 198	7 220	7 456	7 810	8 559	9 225	9 752
Sirotčí	5 681	5 829	5 849	6 050	6 349	7 024	7 555	7 936

<sup>1)</sup> po dosažení určené kratší doby pojištění

## KOMENTÁŘ

### Průměrné výše důchodů podle okresů Libereckého kraje v roce 2021 (stav v prosinci)

Pramen: Česká správa sociálního zabezpečení

v Kč

	Průměrný důchod celkem	Starobní důchod plný sólo (bez souběhu)	Starobní důchod poměrný sólo (bez souběhu) <sup>1)</sup>	Invalidní důchod sólo (bez souběhu) pro			Vdovský důchod sólo (bez souběhu)	Vdovecký důchod sólo (bez souběhu)	Sirotčí důchod
				3. stupně	2. stupně	1. stupně			
<b>Liberecký kraj</b>	<b>14 640</b>	<b>15 273</b>	<b>6 006</b>	<b>13 401</b>	<b>8 939</b>	<b>7 622</b>	<b>9 752</b>	<b>8 952</b>	<b>7 905</b>
v tom okres:									
Česká Lípa	14 450	15 296	5 855	13 430	8 982	7 754	9 537	8 649	7 665
Jablonec nad Nisou	14 708	15 338	6 766	13 424	8 957	7 659	9 886	9 202	7 898
Liberec	14 720	15 275	5 792	13 217	8 810	7 513	9 918	8 995	8 002
Semily	14 637	15 161	6 034	13 662	9 093	7 548	9 546	9 005	8 050

<sup>1)</sup> po dosažení určené kratší doby pojištění

### Průměrné výše důchodů podle krajů v roce 2021 (stav v prosinci)

Pramen: Česká správa sociálního zabezpečení

v Kč

	Průměrný důchod celkem	Starobní důchod plný sólo (bez souběhu)	Starobní důchod poměrný sólo (bez souběhu) <sup>1)</sup>	Invalidní důchod sólo (bez souběhu) pro			Vdovský důchod sólo (bez souběhu)	Vdovecký důchod sólo (bez souběhu)	Sirotčí důchod
				3. stupně	2. stupně	1. stupně			
<b>Česká republika</b>	<b>14 815</b>	<b>15 453</b>	<b>6 014</b>	<b>13 422</b>	<b>8 942</b>	<b>7 642</b>	<b>10 024</b>	<b>9 004</b>	<b>8 004</b>
v tom kraj:									
Hl. m. Praha	16 014	16 467	5 947	13 017	8 752	7 506	10 185	9 190	8 272
Středočeský	15 012	15 675	6 183	13 572	9 014	7 664	10 132	9 311	8 237
Jihočeský	14 709	15 334	6 032	13 405	8 917	7 665	9 757	8 948	8 028
Plzeňský	14 746	15 371	5 954	13 676	8 976	7 615	9 921	8 969	8 059
Karlovarský	14 446	14 918	5 909	13 102	8 758	7 441	9 580	8 696	7 513
Ústecký	14 374	15 216	6 124	13 082	8 776	7 476	9 809	8 609	7 438
<b>Liberecký</b>	<b>14 640</b>	<b>15 273</b>	<b>6 006</b>	<b>13 401</b>	<b>8 939</b>	<b>7 622</b>	<b>9 752</b>	<b>8 952</b>	<b>7 905</b>
Královéhradecký	14 766	15 286	6 726	13 502	8 987	7 691	9 902	9 024	8 088
Pardubický	14 572	15 187	6 295	13 461	9 023	7 682	9 843	9 114	8 113
Vysočina	14 642	15 195	5 696	13 670	9 259	7 836	9 944	9 193	8 225
Jihomoravský	14 528	15 280	6 141	13 458	8 950	7 674	9 819	8 881	7 954
Olomoucký	14 525	15 017	6 001	13 349	8 921	7 563	9 832	9 088	7 935
Zlínský	14 646	15 227	5 986	13 718	9 097	7 755	9 987	9 256	8 223
Moravskoslezský	14 822	15 523	5 755	13 424	8 897	7 701	10 528	8 681	7 908

<sup>1)</sup> po dosažení určené kratší doby pojištění

**KOMENTÁŘ**
**Průměrný měsíční starobní důchod (sólo) plný<sup>\*)</sup> podle okresů ČR v prosinci 2021**

Pramen: Česká správa sociálního zabezpečení

	Průměrný starobní důchod	Pořadí		Průměrný starobní důchod	Pořadí
<b>Česká republika</b>	<b>15 453</b>	<b>X</b>	Litoměřice	15 273	39.
v tom okres:			Teplice	15 273	40.
Hlavní město Praha	16 467	1.	Olomouc	15 256	41.
Praha - západ	16 252	2.	Rychnov nad Kněžnou	15 254	42.
Mladá Boleslav	16 062	3.	Trutnov	15 238	43.
Praha - východ	15 950	4.	Chomutov	15 225	44.
Karviná	15 862	5.	Blansko	15 218	45.
Brno - město	15 800	6.	Písek	15 188	46.
Kladno	15 783	7.	<b>Semily</b>	<b>15 161</b>	<b>47.</b>
Plzeň - město	15 760	8.	Ústí nad Orlicí	15 161	48.
České Budějovice	15 756	9.	Sokolov	15 143	49.
Ostrava - město	15 753	10.	Nový Jičín	15 141	50.
Hradec Králové	15 752	11.	Chrudim	15 123	51.
Frydek - Místek	15 642	12.	Louny	15 122	52.
Most	15 578	13.	Jihlava	15 120	53.
Mělník	15 558	14.	Prachatice	15 116	54.
Rakovník	15 549	15.	Tachov	15 109	55.
Žďár nad Sázavou	15 488	16.	Kroměříž	15 096	56.
Beroun	15 485	17.	Hodonín	15 093	57.
Příbram	15 465	18.	Vyškov	15 059	58.
Kolín	15 462	19.	Vsetín	15 041	59.
Brno - venkov	15 418	20.	Přerov	15 018	60.
Tábor	15 413	21.	Svitavy	14 996	61.
Rokycany	15 413	22.	Jičín	14 994	62.
Ústí nad Labem	15 411	23.	Český Krumlov	14 985	63.
Zlín	15 390	24.	Domažlice	14 961	64.
Pardubice	15 366	25.	Klatovy	14 947	65.
Plzeň - sever	15 361	26.	Prostějov	14 926	66.
Nymburk	15 359	27.	Karlovy Vary	14 919	67.
Plzeň - jih	15 344	28.	Jindřichův Hradec	14 906	68.
Benešov	15 342	29.	Náchod	14 885	69.
<b>Jablonec nad Nisou</b>	<b>15 338</b>	<b>30.</b>	Šumperk	14 833	70.
Pelhřimov	15 337	31.	Břeclav	14 827	71.
Havlíčkův Brod	15 321	32.	Třebíč	14 756	72.
Kutná Hora	15 304	33.	Děčín	14 716	73.
Strakonice	15 299	34.	Cheb	14 705	74.
<b>Česká Lípa</b>	<b>15 296</b>	<b>35.</b>	Bruntál	14 661	75.
Opava	15 296	36.	Jeseník	14 503	76.
Uherské Hradiště	15 287	37.	Znojmo	14 269	77.
<b>Liberec</b>	<b>15 275</b>	<b>38.</b>			

<sup>\*)</sup> bez souběhu s vdovským na vdoveckým (sólo)