

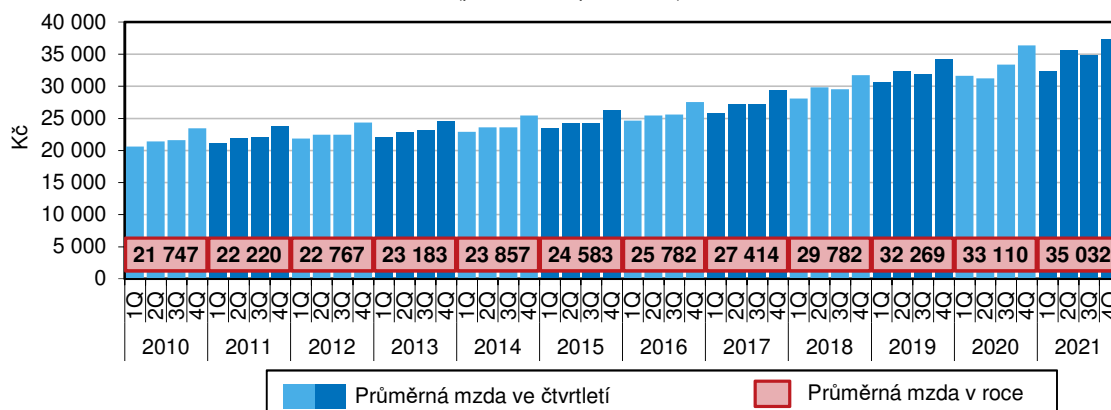
KOMENTÁŘ

7. 3. 2022

Vývoj průměrných mezd ve 4. čtvrtletí a v 1. až 4. čtvrtletí 2021 (předběžné výsledky)

Průměrná hrubá měsíční nominální mzda v Libereckém kraji za rok 2021 se meziročně zvýšila o 1 922 Kč na 35 032 Kč. Mzda rostla také ve 4. čtvrtletí 2021, a to o 1 029 Kč na 37 350 Kč.

Vývoj průměrné měsíční mzdy v Libereckém kraji v jednotlivých čtvrtletích
(podle místa pracoviště)

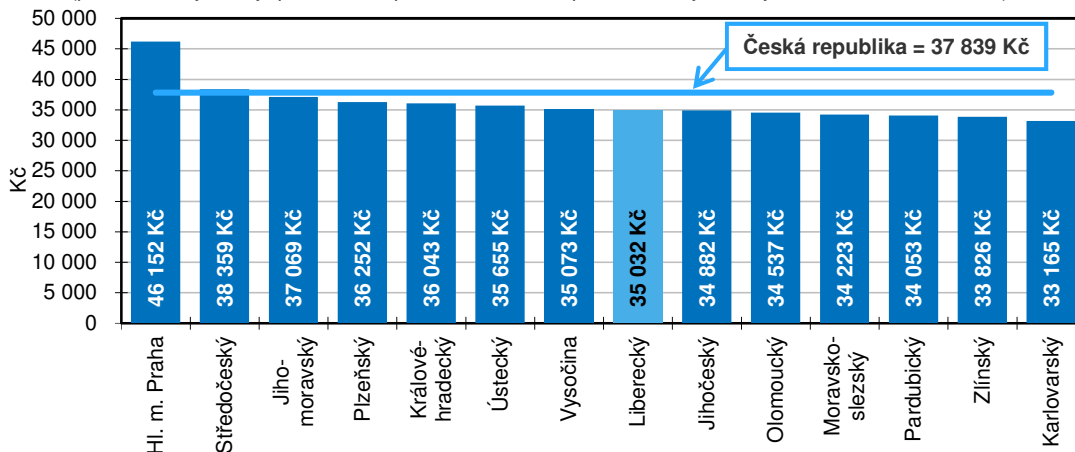


Pozn.: rok 2020 a 2021 předběžné údaje

Průměrná hrubá měsíční nominální mzda (v přepočtu na plně zaměstnané) v Libereckém kraji v roce 2021 dosáhla 35 032 Kč, což je ve srovnání s rokem 2020 o 1 922 Kč více. Nominální přírůstek činil 5,8 %, reálné zvýšení při růstu spotřebitelských cen v České republice o 3,8 % představovalo 1,9 %.

Průměrná hrubá měsíční mzda v přepočtu na plně zaměstnané podle krajů v 1. až 4. čtvrtletí 2021

(předběžné výsledky, podle místa pracoviště, včetně podnikatelských subjektů do 20 zaměstnanců)

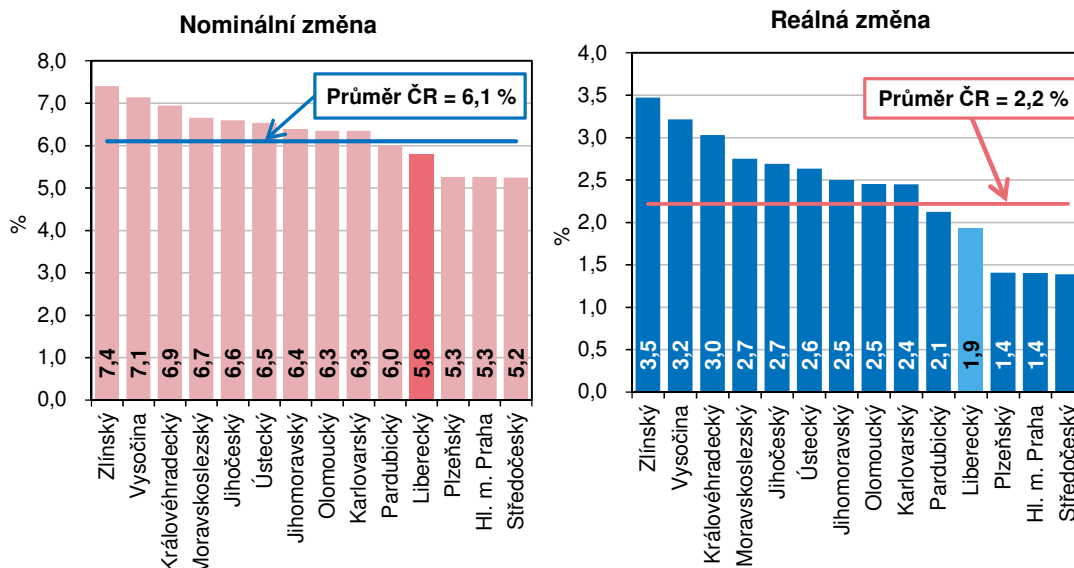


KOMENTÁŘ

V České republice se průměrná hrubá měsíční mzda zvýšila o 2 177 Kč. Absolutně největší přírůstek zaznamenali zaměstnanci v Královéhradeckém kraji (+2 340 Kč). Nárůst vykázaný v našem kraji byl 3. nejnižší, méně vzrostla mzda zaměstnancům již jen ve Středočeském (+1 910 Kč) a Plzeňském kraji (+1 811 Kč). Nominální mzdový nárůst v České republice dosáhl 6,1 %, s ohledem na výše uvedený spotřebitelský růst cen reálný mzdový nárůst činil 2,2 %. Napříč kraji se nominální zvýšení pohybovalo v rozmezí od 5,2 % ve Středočeském kraji do 7,4 % ve Zlínském kraji. Reálně vzrostla mzda ve Středočeském kraji o 1,4 %, ve Zlínském kraji o 3,5 %.

Nominální a reálná změna průměrných hrubých měsíčních mezd v přepočtu na plně zaměstnané podle krajů

(1. až 4. čtvrtletí 2021/1. až 4. čtvrtletí 2020)

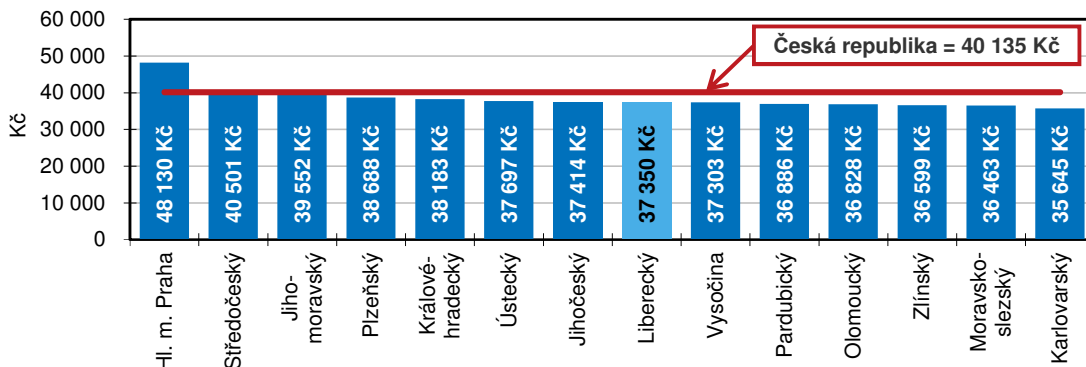


Průměrná mzda v našem kraji byla v porovnání s ostatními regiony 7. nejnižší, o 2 807 Kč se pohybovala pod republikovým průměrem (37 839 Kč). Nadprůměrné mzdy pobírali pouze zaměstnanci v hlavním městě Praze (46 152 Kč, tj. o 8 313 Kč nad průměrem ČR) a ve Středočeském kraji (38 359 Kč, tj. +520 Kč). Nejnižší mzda byla vykázána v Karlovarském kraji (33 165 Kč), která za republikovým průměrem zaostalo o 4 674 Kč.

Subjekty s pracovištěm v Libereckém kraji zaměstnávaly v roce 2021 v přepočtu na plně zaměstnané 142,9 tis. osob, tj. meziročně o 0,5 tis. osob (0,4 %) více. Náš kraj se na republikovém úhrnu zaměstnaných podílí 3,6 %. Meziročně vyšší počet zaměstnaných zaznamenaly také další 4 kraje (hl. m. Praha a kraje Středočeský, Jihomoravský a Plzeňský). Nejvyšší absolutní i relativní přírůstek evidovalo hlavní město Praha (+8,7 tis. osob, tj. 1,1 %). V Pardubickém kraji se počet zaměstnaných meziročně nezměnil. Ve zbývajících 8 krajích došlo mezi roky 2020 a 2021 k poklesu počtu zaměstnanců – absolutně nejvíce v Moravskoslezském (-5,7 tis. osob), relativně nejvíce v Karlovarském kraji (-2,0 %). V celé České republice vzrostl průměrný evidenční počet pracovníků o 3,3 tis. osob (+0,1 %) na 3 982,5 tis. osob.

KOMENTÁŘ

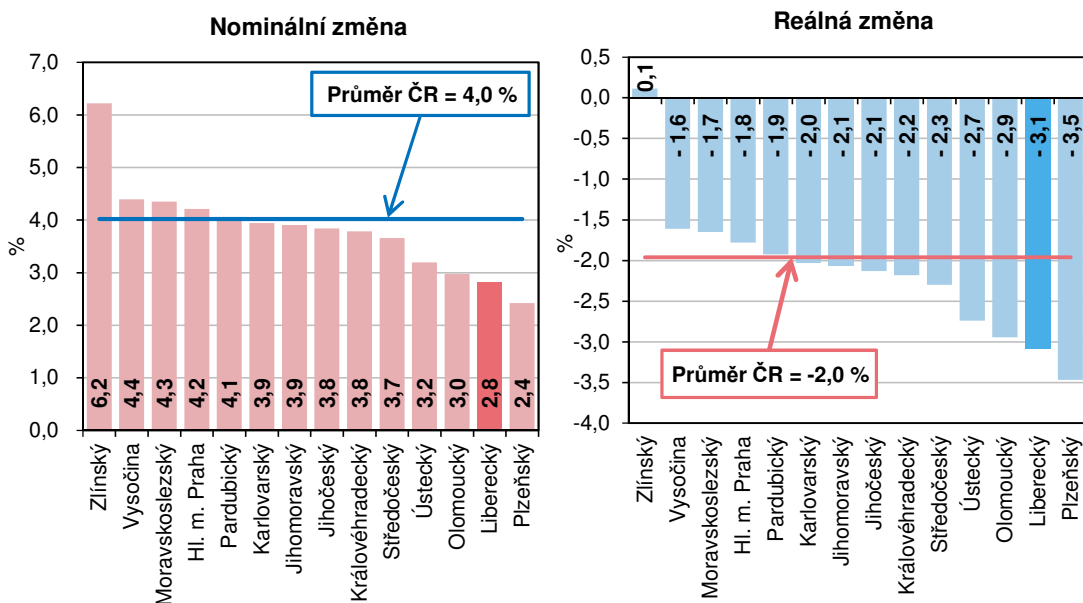
Průměrná hrubá měsíční mzda v přepočtu na plně zaměstnané podle krajů ve 4. čtvrtletí 2021



Průměrná hrubá měsíční nominální mzda přepočtená na plně zaměstnané ve 4. čtvrtletí 2021 v Libereckém kraji dosáhla částky 37 350 Kč, meziročně se tak navýšila o 1 029 Kč (+2,8 %). Vzhledem k 6,1% navýšení spotřebitelských cen v České republice v tomto období se mzda v kraji reálně snížila o 3,1 %. Oproti celorepublikovému průměru (40 135 Kč) byla uvedená mzda nižší o 2 785 Kč, o 10 780 Kč zaostávala za nejvyšší krajskou průměrnou mzdou vyplácenou v hlavním městě Praze (48 130 Kč). Nejnižší průměrnou mzdu pobírali zaměstnanci v Karlovarském kraji (35 645 Kč), mzda v Libereckém kraji byla 7. nejnižší. Meziročně vyšší mzdy vykázaly všechny kraje. Nejvýraznější změna byla zjištěna ve Zlínském kraji (+2 142 Kč, nominálně +6,2 %, reálně +0,1 %), naopak tomu bylo v Plzeňském kraji (+914 Kč, nominálně +2,4 %, ale reálně -3,5 %). Absolutní přírůstek průměrné mzdy v celé České republice představoval 1 551 Kč, nominálně se zvýšila o 4,0 %, reálně poklesla o 2,0 %.

Nominální a reálná změna průměrných hrubých měsíčních mezd v přepočtu na plně zaměstnané podle krajů

(4. čtvrtletí 2021/4. čtvrtletí 2020)



KOMENTÁŘ

Ve 4. čtvrtletí 2021 subjekty s pracovištěm v Libereckém kraji zaměstnávaly v přepočtu na plně zaměstnané 143,7 tis. osob, tj. meziročně o 1,7 tis. osob (1,2 %) více. Podíl našeho kraje na republikovém stavu 4 019,0 tis. zaměstnaných osob dosáhl 3,6 %. Vyšší meziroční zaměstnanost vykázalo také dalších 10 krajů České republiky s tím, že nejvyšší přírůstek zaměstnanců evidovalo hlavní město Praha (+20,1 tis. osob, +2,4 %). Meziročně nižší zaměstnanost byla zjištěna ve 3 krajích – Ústeckém, Královéhradeckém a Moravskoslezském, který v rámci mezikrajského srovnání zaznamenal nejvyšší úbytek zaměstnanců (-4,1 tis. osob, tj. -1,0 %).

Kontakt:

Hana Kořátková

Krajská správa ČSÚ v Liberci

Oddělení informačních služeb

Tel.: 485 238 811

E-mail: infoservislbc@czso.cz

KOMENTÁŘ

Přílohy:

Zaměstnanci a mzdy podle krajů v 1. až 4. čtvrtletí 2021 (přepočtené osoby)

(předběžné výsledky, podle místa pracoviště, včetně podnikatelských subjektů do 20 zaměstnanců)

| | Průměrný evidenční počet zaměstnanců | | | Průměrná měsíční mzda zaměstnance | | |
|-------------------------------------|--------------------------------------|---|------------|-----------------------------------|---|------------|
| | v tis. | přírůstek (úbytek) proti 1. až 4. čtvrtletí 2020 | | v Kč | přírůstek (úbytek) proti 1. až 4. čtvrtletí 2020 | |
| | | v tis. | % | | v Kč | % |
| Česká republika¹⁾ | 3 982,5 | 3,3 | 0,1 | 37 839 | 2 177 | 6,1 |
| z toho kraje: | | | | | | |
| Hl. m. Praha | 835,8 | 8,7 | 1,1 | 46 152 | 2 305 | 5,3 |
| Středočeský | 408,6 | 3,9 | 1,0 | 38 359 | 1 910 | 5,2 |
| Jihočeský | 218,1 | -0,3 | -0,1 | 34 882 | 2 157 | 6,6 |
| Plzeňský | 209,2 | 0,6 | 0,3 | 36 252 | 1 811 | 5,3 |
| Karlovarský | 81,4 | -1,7 | -2,0 | 33 165 | 1 978 | 6,3 |
| Ústecký | 241,9 | -1,7 | -0,7 | 35 655 | 2 187 | 6,5 |
| Liberecký | 142,9 | 0,5 | 0,4 | 35 032 | 1 922 | 5,8 |
| Královéhradecký | 195,5 | -0,8 | -0,4 | 36 043 | 2 340 | 6,9 |
| Pardubický | 180,5 | 0,0 | 0,0 | 34 053 | 1 929 | 6,0 |
| Vysočina | 170,1 | -0,4 | -0,2 | 35 073 | 2 336 | 7,1 |
| Jihomoravský | 460,7 | 1,4 | 0,3 | 37 069 | 2 226 | 6,4 |
| Olomoucký | 217,1 | -0,1 | -0,0 | 34 537 | 2 061 | 6,3 |
| Zlínský | 202,2 | -1,1 | -0,5 | 33 826 | 2 332 | 7,4 |
| Moravskoslezský | 416,0 | -5,7 | -1,4 | 34 223 | 2 135 | 6,7 |

¹⁾ zahrnuti jsou i zaměstnanci sledovaných subjektů pracující mimo území ČR

KOMENTÁŘ

Zaměstnanci a mzdy podle krajů ve 4. čtvrtletí 2021 (přepracované osoby)

(předběžné výsledky, podle místa pracoviště, včetně podnikatelských subjektů do 20 zaměstnanců)

| | Průměrný evidenční počet zaměstnanců | | | Průměrná měsíční mzda zaměstnance | | |
|-------------------------------------|--------------------------------------|--|------------|-----------------------------------|--|------------|
| | v tis. | přírůstek (úbytek) proti 4. čtvrtletí 2020 | | v Kč | přírůstek (úbytek) proti 4. čtvrtletí 2020 | |
| | | v tis. | % | | v Kč | % |
| Česká republika¹⁾ | 4 019,0 | 31,1 | 0,8 | 40 135 | 1 551 | 4,0 |
| z toho kraje: | | | | | | |
| Hl. m. Praha | 850,5 | 20,1 | 2,4 | 48 130 | 1 944 | 4,2 |
| Středočeský | 412,6 | 4,9 | 1,2 | 40 501 | 1 429 | 3,7 |
| Jihočeský | 219,4 | 0,7 | 0,3 | 37 414 | 1 383 | 3,8 |
| Plzeňský | 211,0 | 1,7 | 0,8 | 38 688 | 914 | 2,4 |
| Karlovarský | 82,0 | 0,1 | 0,1 | 35 645 | 1 352 | 3,9 |
| Ústecký | 242,8 | -0,4 | -0,2 | 37 697 | 1 166 | 3,2 |
| Liberecký | 143,7 | 1,7 | 1,2 | 37 350 | 1 029 | 2,8 |
| Královéhradecký | 196,5 | -0,5 | -0,3 | 38 183 | 1 392 | 3,8 |
| Pardubický | 181,9 | 1,0 | 0,6 | 36 886 | 1 438 | 4,1 |
| Vysočina | 171,1 | 0,4 | 0,2 | 37 303 | 1 569 | 4,4 |
| Jihomoravský | 465,0 | 4,0 | 0,9 | 39 552 | 1 490 | 3,9 |
| Olomoucký | 219,2 | 1,4 | 0,6 | 36 828 | 1 064 | 3,0 |
| Zlínský | 203,2 | 0,1 | 0,0 | 36 599 | 2 142 | 6,2 |
| Moravskoslezský | 417,5 | -4,1 | -1,0 | 36 463 | 1 519 | 4,3 |

¹⁾ zahrnuti jsou i zaměstnanci sledovaných subjektů pracující mimo území ČR