

KOMENTÁŘ

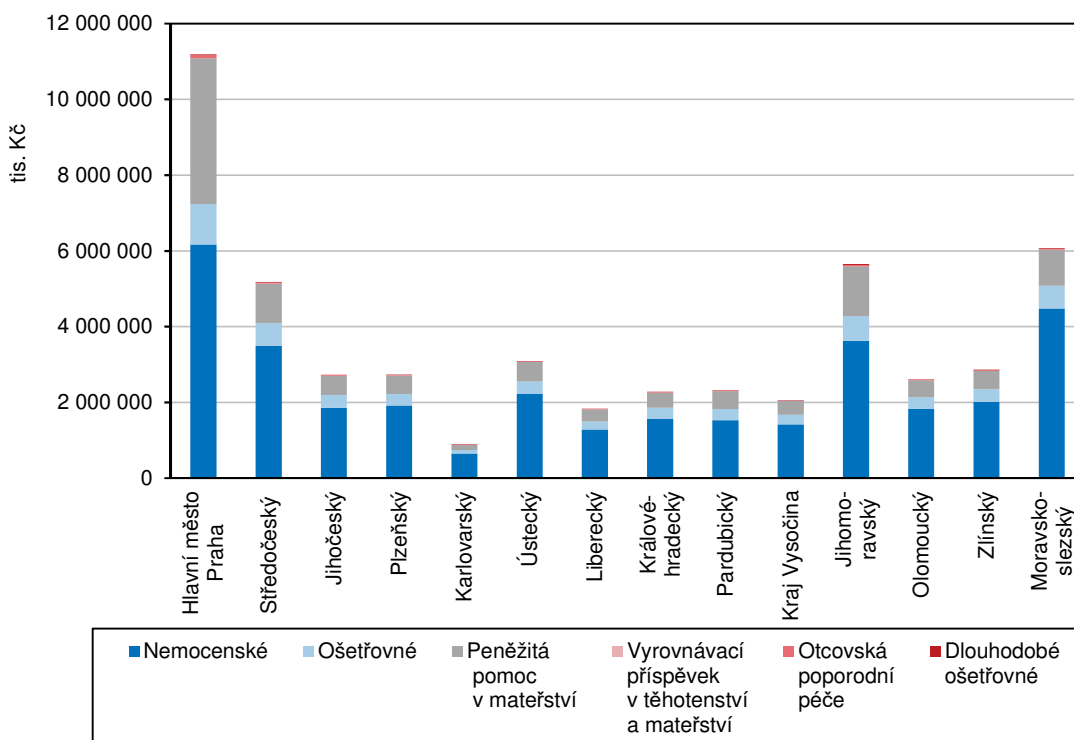
1. 3. 2022

Výdaje na dávky nemocenského pojištění v Libereckém kraji v roce 2021

Objem vyplácených dávek nemocenského pojištění v Libereckém kraji se meziročně snížil o více než jednu desetinu. Největší položkou bylo nemocenské.

Nemocenské pojištění slouží k pokrytí ztráty příjmů v krátkodobých sociálních událostech (například dočasná pracovní neschopnost z důvodu nemoci nebo úrazu či karantény, ošetřování člena rodiny, těhotenství a mateřství, péče o dítě). V roce 2021 byla v Libereckém kraji na dávkách nemocenského pojištění vyplacena částka 1 824 721 tis. Kč, tj. 3,5 % republikového objemu 51 471,9 mil. Kč. Ve srovnání s rokem 2020 se objem vyplácených dávek v kraji snížil o 220 951 tis. Kč (-10,8 %).

Struktura výdajů na dávky nemocenského pojištění podle krajů v roce 2021

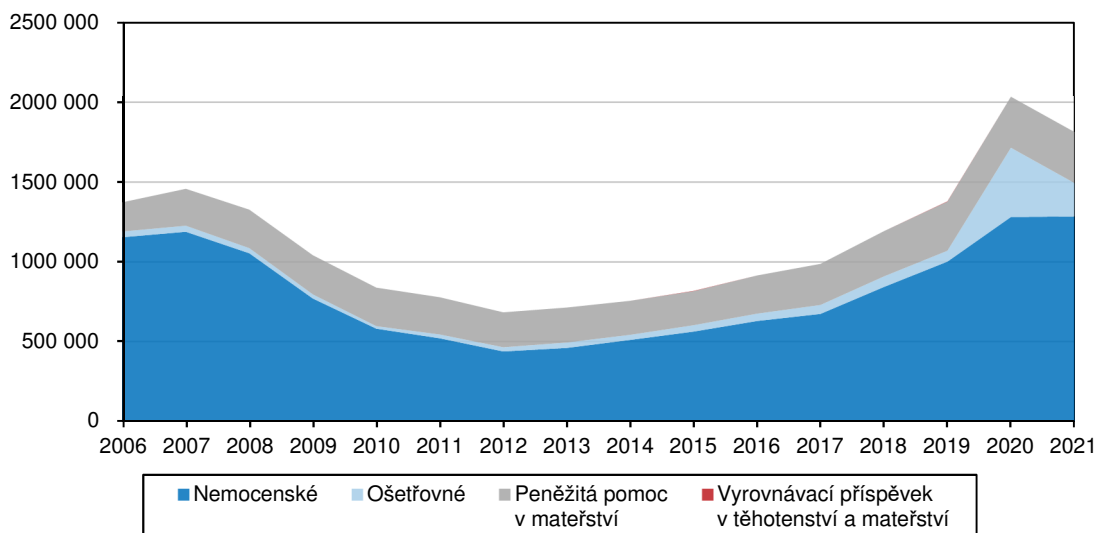


Mezi dávkami v Libereckém kraji ze 70,3 % převažovalo nemocenské, které se ve srovnání s předchozím rokem zvýšilo o 3 851 tis. Kč (+0,3 %) na 1 282 340 tis. Kč. Mezi kraji České republiky se jeho zastoupení pohybovalo od 55,1 % v hlavním městě Praze do 73,7 % v Moravskoslezském kraji, Liberecký kraj vykázal 5. nejvyšší podíl. Meziroční zvýšení objemu dávek v kraji bylo vykázáno také v případě vyrovnávacího příspěvku v těhotenství a mateřství (+158 tis. Kč a 259,8 % na 219 tis. Kč), otcovské poporodní péče (+265 tis. Kč a

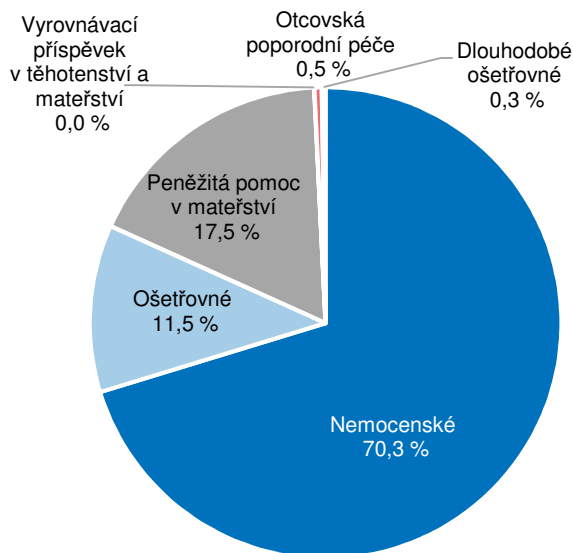
KOMENTÁŘ

+3,1 % na 8 961 tis. Kč) a v případě dlouhodobého ošetřovného (+525 tis. Kč a +11,9 % na 4 939 tis. Kč).

Výdaje na dávky nemocenského pojištění v Libereckém kraji



Struktura výdajů na dávky nemocenského pojištění v Libereckém kraji v roce 2021



Výrazný meziroční propad vykázalo ošetřovné, a to o 224 843 tis. Kč (-51,8 %) na 209 470 tis. Kč, tj. 11,5 % výdajů na dávky nemocenského pojištění. Podíl v rámci mezikrajského srovnání se nacházel v intervalu od 9,5 % v hlavním městě Praze do 12,7 % v Královéhradeckém kraji, Liberecký kraj dosáhl 6. nejnižší hodnoty. Na peněžitou pomoc v mateřství v Libereckém kraji v roce 2021 směřovalo 318 791 tis Kč, tj. o 909 tis. Kč (0,3 %)

KOMENTÁŘ

méně než v předchozím roce. Z pohledu krajů je největší položkou výdajů v hlavním městě Praze (34,5% podíl), nejmenší v Karlovarském kraji (15,5 %), Liberecký kraj se 17,5 % umístil na 7. nejnižší příčce.

Kontakt:

Dagmar Dvořáková

Krajská správa ČSÚ v Liberci

Oddělení informačních služeb

Tel.: 485 238 811

E-mail: infoservislbc@czso.cz

KOMENTÁŘ

Přílohy:

Výdaje na dávky nemocenského pojištění v Libereckém kraji

Pramen: Ministerstvo práce a sociálních věcí

v tis. Kč

	2007	2008	2009	2010	2011	2012	2013
Výdaje na dávky nemocenského pojištění	1 455 523	1 325 429	1 039 930	836 823	776 979	682 503	712 566
v tom dávky:							
nemocenské	1 185 721	1 052 219	767 941	579 825	519 545	436 723	459 489
ošetřovné ¹⁾	37 854	32 322	25 601	15 681	24 139	26 429	33 842
peněžitá pomoc v mateřství	231 636	240 568	246 233	241 178	233 006	218 805	218 867
vyrovnávací příspěvek v těhotenství a mateřství	313	320	155	139	289	546	368
otcovská poporodní péče ²⁾	x	x	x	x	x	x	x
dlouhodobé ošetřovné ³⁾	x	x	x	x	x	x	x

¹⁾ Do roku 2008 se tato dávka nazývala "Podpora při ošetřování člena rodiny".

²⁾ Dávka zavedena od 1. 2. 2018.

³⁾ Dávka zavedena od 1. 6. 2018.

dokončení

	2014	2015	2016	2017	2018	2019	2020	2021
Výdaje na dávky nemocenského pojištění	754 064	815 671	913 776	985 164	1 199 335	1 389 050	2 045 672	1 824 721
v tom dávky:								
nemocenské	507 974	561 430	627 216	672 613	841 136	999 918	1 278 489	1 282 340
ošetřovné ¹⁾	33 200	40 920	47 351	54 946	66 486	67 743	434 313	209 470
peněžitá pomoc v mateřství	212 448	213 031	238 835	257 228	282 785	308 064	319 700	318 791
vyrovnávací příspěvek v těhotenství a mateřství	442	289	373	377	523	634	61	219
otcovská poporodní péče ²⁾	x	x	x	x	7 474	9 341	8 695	8 961
dlouhodobé ošetřovné ³⁾	x	x	x	x	930,5	3 350	4 414	4 939

¹⁾ Do roku 2008 se tato dávka nazývala "Podpora při ošetřování člena rodiny".

²⁾ Dávka zavedena od 1. 2. 2018.

³⁾ Dávka zavedena od 1. 6. 2018.

KOMENTÁŘ

Výdaje na dávky nemocenského pojištění podle krajů v roce 2021

Pramen: Ministerstvo práce a sociálních věcí

v tis. Kč

	Výdaje celkem	v tom					
		nemo- censké	ošetřovné	peněžitá pomoc v mateřství	vyrovnávací příspěvek v těhotenství a mateřství	otcovská poporodní péče ¹⁾	dlouhodobé ošetřovné ²⁾
Česká republika	51 471 941	34 037 352	5 664 126	11 315 532	6 084	291 481	157 367
v tom kraj:							
Hlavní město Praha	11 182 826	6 166 608	1 061 823	3 858 294	967	70 346	24 788
Středočeský	5 176 921	3 489 140	598 103	1 044 333	922	31 516	12 907
Jihočeský	2 726 851	1 857 573	337 164	505 050	134	14 985	11 945
Plzeňský	2 735 543	1 917 040	300 201	495 507	211	14 201	8 383
Karlovarský	884 626	647 455	95 647	136 862	55	2 978	1 628
Ústecký	3 087 816	2 229 730	323 081	515 620	324	11 399	7 661
Liberecký	1 824 721	1 282 340	209 470	318 791	219	8 961	4 939
Královéhradecký	2 277 749	1 571 344	288 410	395 981	217	13 716	8 082
Pardubický	2 321 516	1 525 610	292 576	480 426	172	14 350	8 383
Vysočina	2 062 528	1 416 167	254 812	367 101	211	13 219	11 019
Jihomoravský	5 648 367	3 619 832	650 773	1 322 606	1 052	34 758	19 347
Olomoucký	2 607 482	1 832 726	306 072	446 055	292	13 854	8 483
Zlínský	2 858 797	2 006 225	341 952	480 977	431	16 130	13 082
Moravskoslezský	6 076 198	4 475 562	604 043	947 928	876	31 070	16 719

¹⁾ Dávka zavedena od 1. 2. 2018.

²⁾ Dávka zavedena od 1. 6. 2018.