

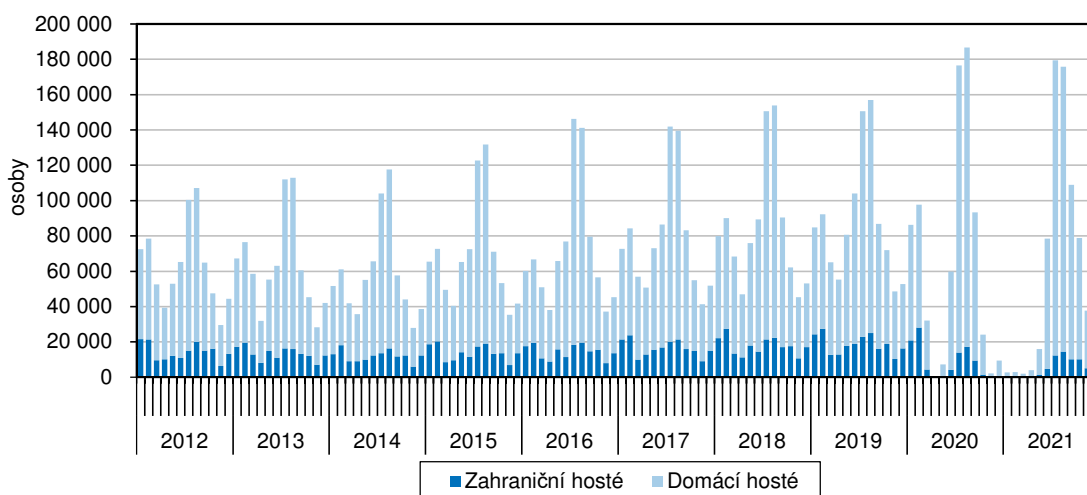
KOMENTÁŘ

9. 2. 2022

V roce 2021 se v Libereckém kraji ubytovalo 726 652 hostů (předběžné údaje)

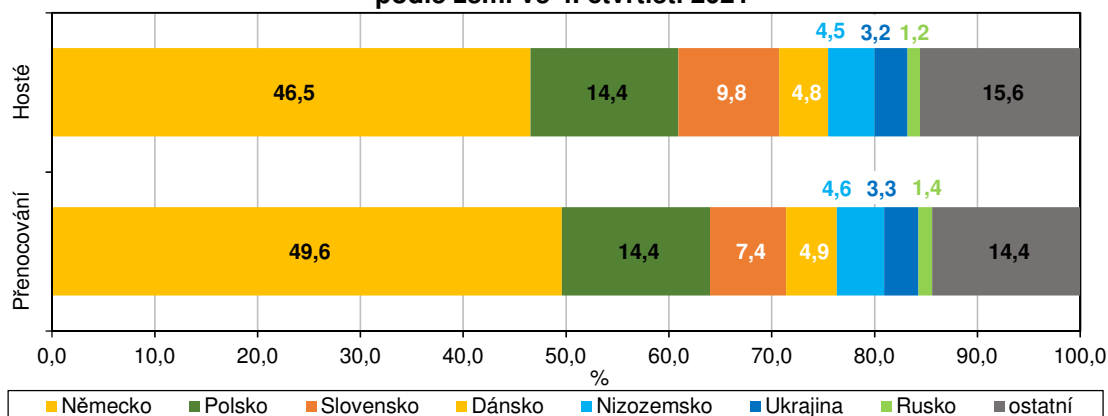
Celkový počet hostů v Libereckém kraji se ve 4. čtvrtletí 2021 meziročně zvýšil o 346,8 %, počet přenocování vzrostl o 302,4 %. Meziroční indexy jsou ovlivněny omezením zařízení z důvodu pandemie v roce 2020. Za celý rok hromadná ubytovací zařízení vykázala snížení jak počtu hostů (-6,2 %), tak počtu přenocování (-11,7 %).

Hosté v hromadných ubytovacích zařízeních Libereckého kraje v jednotlivých měsících



Ve 4. čtvrtletí 2021 hromadná ubytovací zařízení na území Libereckého kraje navštívilo celkem 158 215 hostů, tedy o 122 804 hostů (346,8 %) více než ve 4. čtvrtletí 2020. Počet domácích turistů se meziročně zvýšil o 309,3 % na 136 286 hostů a představovali 86,1 % všech hostů. Počet zahraničních hostů vzrostl daleko výrazněji, a to o 937,3 % na 21 929 hostů (13,9 %). Mezi nerezidenty převažovali turisté ze sousedního Německa (46,5 %), dalších 14,4 % představovali turisté z Polska a 9,8 % hosté ze Slovenska. Z ostatních zemí zavítalo do našeho kraje 29,3 % návštěvníků.

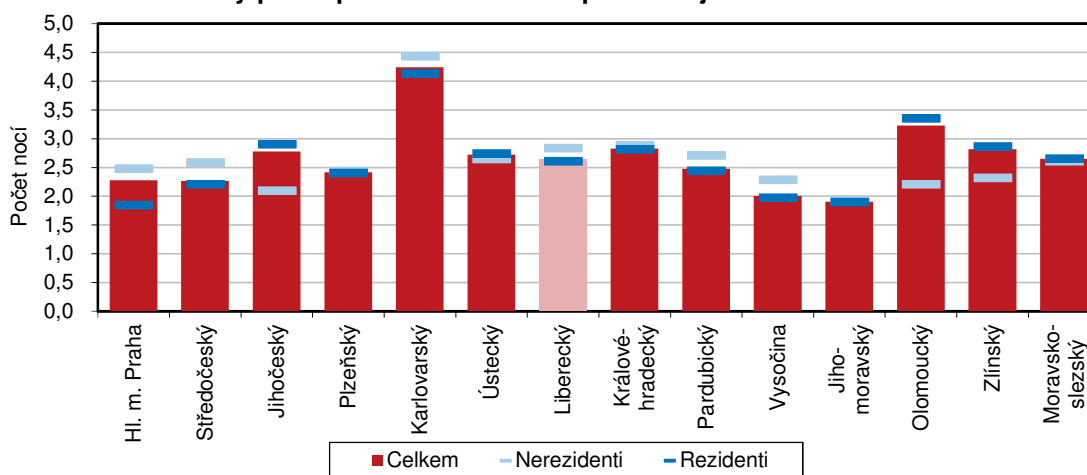
Podíl zahraničních hostů v hromadných ubytovacích zařízeních Libereckého kraje podle zemí ve 4. čtvrtletí 2021



KOMENTÁŘ

Hosté v zařízeních strávili 417 617 nocí, v tom domácí hosté 355 396 nocí (85,1 %) a zahraniční hosté 62 221 nocí (14,9 %). Celkový počet přenocování hostů se meziročně zvýšil o 302,4 %. V případě domácích hostů byl vykázán přírůstek o 259,1 %, u zahraničních hostů došlo opět k velmi výraznému nárůstu o 1 194,9 %. Průměrný počet přenocování všech hostů činil 2,6 noci, průměrná doba pobytu dosáhla 3,6 dny. Domácí hosté v kraji strávili v průměru 2,6 noci (3,6 dny), zahraniční návštěvníci 2,8 noci (3,8 dnů).

Průměrný počet přenocování hostů podle krajů ve 4. čtvrtletí 2021



Meziroční zvýšení počtu hostů bylo ve 4. čtvrtletí letošního roku zaznamenáno nejen v celé České republice (+353,5 %), ale také ve všech krajích. Relativní přírůstek celkového počtu hostů se pohyboval v intervalu od +230,4 % v Moravskoslezském kraji do +581,4 % v hlavním městě Praze. Republikový počet domácích hostů o zvýšil o 253,2 %, v případě krajů nejnižší přírůstek vykázal Ústecký kraj (+201,1 %), nejvyšší Kraj Vysočina (+322,2 %). Počet zahraničních hostů se zvýšil České republice (+896,2 %) a také ve všech krajích, a to od +271,8 % v Moravskoslezském kraji do +1 269,8 % v hlavním městě Praze. Celkový počet přenocování se za Českou republiku zvýšil o 262,4 %, napříč kraji se nárůst pohyboval v intervalu od +140,9 % v Olomouckém kraji do +617,3 % v hlavním městě Praze. Počet přenocování domácích hostů se zvýšil jak v České republice (+171,5 %), tak ve všech krajích, a to od +129,7 % v Ústeckém kraji do +259,1 % v Libereckém kraji. Meziroční zvýšení počtu přenocování nerezidentů bylo opět zaznamenáno v celé České republice (+868,6 %) a také ve všech krajích, mezi kterými s 1 354,9 % dominovalo hlavní město Praha. Nejnižší nárůst byl vykázán v Pardubickém kraji (190,0 %).

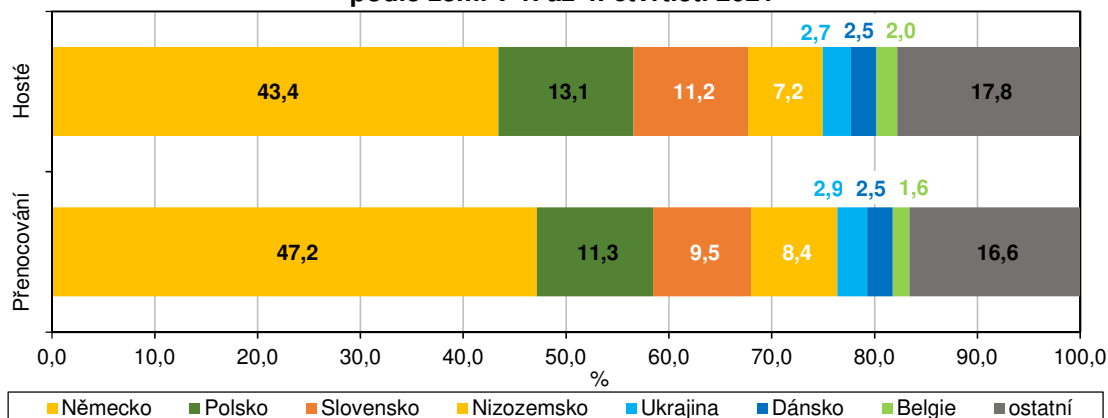
Nejvíce turistů zavítalo tradičně do hlavního města Prahy (987 024 hostů, tj. 32,8 % republikového úhrnu 3 006 191 hostů). V pořadí druhým nejnavštěvovanějším regionem byl Jihomoravský kraj (292 362 hostů, 9,7 %), třetím Královéhradecký kraj (219 882 hostů, 7,3 %). Návštěvnost vykázaná v Libereckém kraji byla v rámci mezikrajského srovnání 8. nejvyšší, podíl na republikovém úhrnu představoval 5,3 %. Mezikrajský žebříček s 74 522 hosty a 2,5% podílem uzavírá Pardubický kraj. Nejvyšší průměrný počet přenocování byl vykázán v Karlovarském kraji (4,2 noci) a zároveň zde byla dosažena nejdelší doba pobytu (5,2 dnů). Nejkratší dobu trávili hosté v zařízeních Jihomoravského kraje (1,9 noci, 2,9 dnů).

Republikové výsledky cestovního ruchu za 1. až 4. čtvrtletí 2021 ve srovnání s předchozím rokem byly pozitivní – počet hostů se zvýšil o 5,2 %, počet přenocování narostl o 1,8 %.

KOMENTÁŘ

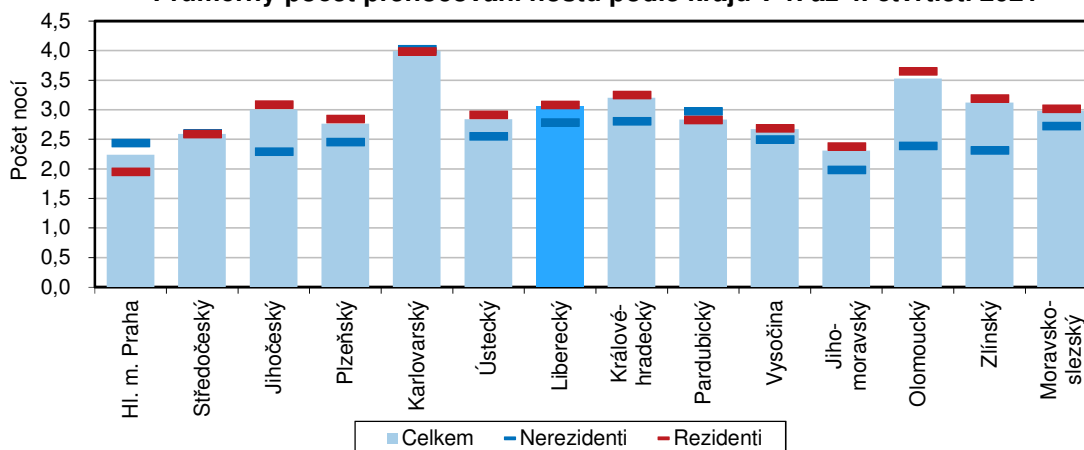
V Libereckém kraji byla situace opačná. Celkový počet hostů ve srovnání meziročně poklesl o 6,2 % na 726 652 hostů. Domácí klientela se snížila o 1,9 % na 662 026 hostů, počet zahraničních hostů zaznamenal propad o 35,5 % na 64 626 hostů. Také v tomto období mezi zahraničními turisty převažovali hosté z Německa (43,4 %).

Podíl zahraničních hostů v hromadných ubytovacích zařízeních Libereckého kraje podle zemí v 1. až 4. čtvrtletí 2021



Celkový počet přenocování meziročně poklesl o 11,7 % na 2 216 858 nocí. U domácích hostů byl v případě tohoto ukazatele vykázán pokles o 6,3 % na 2 037 303 nocí, počet přenocování zahraničních hostů se snížil o 46,7 % na 179 555 nocí. Průměrná doba přenocování celkem i domácích hostů činila shodně 3,1 noci, doba pobytu tedy představovala 4,1 dny. Zahraniční hosté v našem kraji strávili 2,8 noci, resp. 3,8 dnů.

Průměrný počet přenocování hostů podle krajů v 1. až 4. čtvrtletí 2021



Kontakt:

Ondřej Beneš

Krajská správa ČSÚ v Liberci

Oddělení informačních služeb

tel.: 485 238 811

email: infoservislbcc@czso.cz

web: www.liberec.czso.cz

Krajská správa ČSÚ v Liberci | nám. Dr. E. Beneše 585/26 | 460 01 Liberec 1

Informace o inflaci, HDP, obyvatelstvu, průměrných mzdách a mnohé další najdete na stránkách Českého statistického úřadu:

www.czso.cz | www.liberec.czso.cz | tel.: 485 238 811, e-mail: infoservislbcc@czso.cz

KOMENTÁŘ

Přílohy:

Návštěvnost v hromadných ubytovacích zařízeních podle krajů ve 4. čtvrtletí 2021

(předběžné údaje)

	Hosté			Index 2021/2020		
	celkem	nerezidenti	rezidenti	celkem	nerezidenti	rezidenti
ČR celkem	3 006 191	1 030 098	1 976 093	453,5	996,2	353,2
v tom kraj:						
Hl. m. Praha	987 024	663 596	323 428	681,4	1 369,8	335,4
Středočeský	167 880	24 399	143 481	375,0	565,6	354,7
Jihočeský	161 551	25 209	136 342	365,8	743,0	334,4
Plzeňský	114 894	37 035	77 859	385,5	763,9	312,0
Karlovarský	215 001	77 885	137 116	479,8	1 361,4	350,8
Ústecký	88 018	21 546	66 472	347,6	664,0	301,1
Liberecký	158 215	21 929	136 286	446,8	1 037,3	409,3
Královéhradecký	219 882	29 837	190 045	409,6	763,1	381,9
Pardubický	74 522	8 812	65 710	357,0	409,7	350,9
Vysočina	99 033	9 273	89 760	422,7	427,9	422,2
Jihomoravský	292 362	62 983	229 379	411,2	544,6	385,2
Olomoucký	120 767	13 596	107 171	330,5	438,4	320,5
Zlínský	132 163	12 330	119 833	374,9	473,5	367,0
Moravskoslezský	174 879	21 668	153 211	330,4	371,8	325,2

dokončení

	Přenocování			Index 2021/2020		
	celkem	nerezidenti	rezidenti	celkem	nerezidenti	rezidenti
ČR celkem	7 701 994	2 684 399	5 017 595	362,4	968,6	271,5
v tom kraj:						
Hl. m. Praha	2 243 346	1 646 312	597 034	717,3	1 454,9	299,1
Středočeský	379 717	63 084	316 633	284,0	399,4	268,6
Jihočeský	448 711	52 832	395 879	267,0	593,8	248,7
Plzeňský	277 496	90 272	187 224	367,5	608,3	308,6
Karlovarský	911 681	345 190	566 491	337,5	1 379,8	231,2
Ústecký	239 310	57 037	182 273	263,9	502,7	229,7
Liberecký	417 617	62 221	355 396	402,4	1 294,9	359,1
Královéhradecký	620 771	86 127	534 644	306,1	829,2	277,9
Pardubický	184 470	23 855	160 615	272,9	290,0	270,6
Vysočina	198 432	21 213	177 219	345,0	302,0	351,0
Jihomoravský	555 906	121 122	434 784	349,7	544,4	318,1
Olomoucký	389 659	30 051	359 608	240,9	341,1	235,1
Zlínský	371 847	28 604	343 243	271,7	379,5	265,4
Moravskoslezský	463 031	56 479	406 552	249,8	296,7	244,5

KOMENTÁŘ

Návštěvnost v hromadných ubytovacích zařízeních podle krajů v 1. až 4. čtvrtletí 2021

(předběžné údaje)

	Hosté			Index 2021/2020		
	celkem	nerezidenti	rezidenti	celkem	nerezidenti	rezidenti
ČR celkem	11 395 756	2 573 595	8 822 161	105,2	92,4	109,6
v tom kraj:						
Hl. m. Praha	2 358 642	1 413 250	945 392	108,1	97,2	129,7
Středočeský	782 114	78 933	703 181	112,7	103,4	113,8
Jihočeský	1 116 295	110 604	1 005 691	99,7	76,3	103,1
Plzeňský	555 941	112 094	443 847	104,2	94,6	106,9
Karlovarský	708 814	189 710	519 104	104,6	76,3	121,0
Ústecký	404 310	73 623	330 687	105,5	95,1	108,1
Liberecký	726 652	64 626	662 026	93,8	64,5	98,1
Královéhradecký	941 589	85 928	855 661	94,6	59,4	100,6
Pardubický	351 348	28 199	323 149	109,0	119,9	108,2
Vysočina	451 429	33 241	418 188	113,6	117,2	113,3
Jihomoravský	1 329 285	221 480	1 107 805	113,5	107,6	114,8
Olomoucký	469 028	45 977	423 051	99,4	98,5	99,5
Zlínský	554 052	43 162	510 890	110,7	100,6	111,6
Moravskoslezský	646 257	72 768	573 489	105,5	100,1	106,2

dokončení

	Přenocování			Index 2021/2020		
	celkem	nerezidenti	rezidenti	celkem	nerezidenti	rezidenti
ČR celkem	31 956 646	6 547 986	25 408 660	101,8	88,6	105,9
v tom kraj:						
Hl. m. Praha	5 271 416	3 434 849	1 836 567	107,5	96,7	135,8
Středočeský	2 022 937	204 845	1 818 092	111,0	107,1	111,4
Jihočeský	3 349 393	252 621	3 096 772	98,8	78,7	100,9
Plzeňský	1 535 454	274 634	1 260 820	102,4	97,6	103,5
Karlovarský	2 829 390	761 885	2 067 505	97,3	69,8	113,8
Ústecký	1 148 216	187 255	960 961	104,5	93,3	107,1
Liberecký	2 216 858	179 555	2 037 303	88,3	53,3	93,7
Královéhradecký	3 014 493	240 506	2 773 987	88,2	47,8	95,1
Pardubický	995 554	83 695	911 859	104,4	125,3	102,8
Vysočina	1 205 026	82 763	1 122 263	110,3	120,9	109,6
Jihomoravský	3 064 442	438 392	2 626 050	113,0	115,3	112,6
Olomoucký	1 652 615	109 583	1 543 032	102,6	103,8	102,5
Zlínský	1 727 386	99 650	1 627 736	107,4	94,1	108,3
Moravskoslezský	1 923 466	197 753	1 725 713	103,8	107,4	103,4

KOMENTÁŘ

Návštěvnost v hromadných ubytovacích zařízeních Libereckého kraje podle vybraných zemí (předběžné údaje)

	Hosté	Přenocování	Průměrný počet přenocování	Průměrná doba pobytu
4. čtvrtletí 2021				
Celkem	158 215	417 617	2,6	3,6
v tom:				
rezidenti	136 286	355 396	2,6	3,6
nerezidenti	21 929	62 221	2,8	3,8
z toho:				
Německo	10 206	30 868	3,0	4,0
Polsko	3 153	8 962	2,8	3,8
Slovensko	2 155	4 611	2,1	3,1
Dánsko	1 045	3 063	2,9	3,9
Nizozemsko	986	2 860	2,9	3,9
Ukrajina	702	2 073	3,0	4,0
Rusko	271	842	3,1	4,1
Portugalsko	112	700	6,3	7,3
Francie	316	690	2,2	3,2
Litva	176	684	3,9	4,9
1. až 4. čtvrtletí 2021				
Celkem	726 652	2 216 858	3,1	4,1
v tom:				
rezidenti	662 026	2 037 303	3,1	4,1
nerezidenti	64 626	179 555	2,8	3,8
z toho:				
Německo	28 068	84 683	3,0	4,0
Polsko	8 489	20 293	2,4	3,4
Slovensko	7 207	17 121	2,4	3,4
Nizozemsko	4 683	15 107	3,2	4,2
Ukrajina	1 765	5 183	2,9	3,9
Dánsko	1 624	4 448	2,7	3,7
Belgie	1 301	2 923	2,2	3,2
Izrael	747	2 228	3,0	4,0
Portugalsko	320	2 173	6,8	7,8
Francie	888	1 929	2,2	3,2

Pozn.: Uvedeno prvních 10 zemí podle počtu přenocování.