

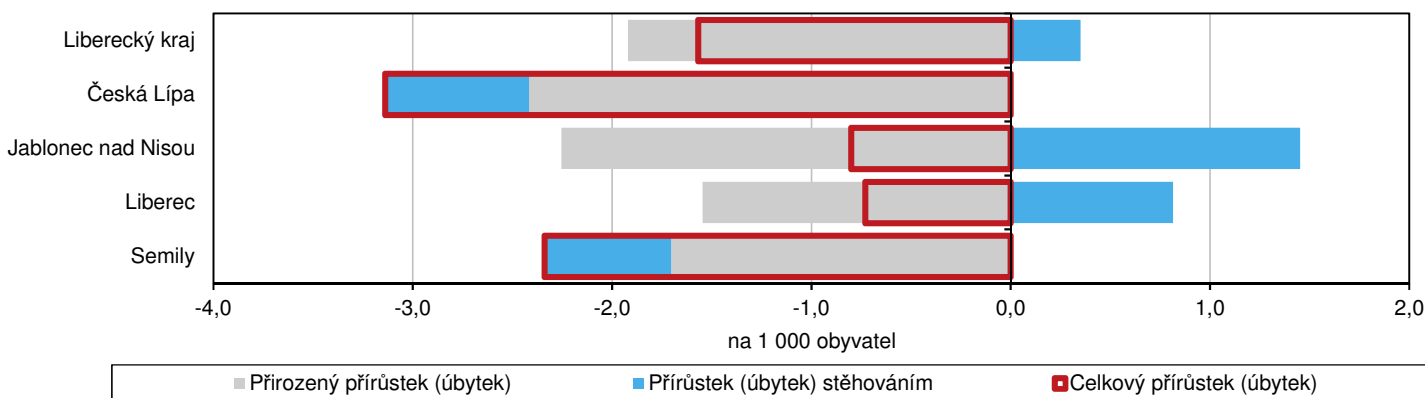
# LIBERECKÝ KRAJ Z POHLEDU STATISTIKY

## Demografický vývoj v Libereckém kraji v 1. až 3. čtvrtletí 2022

Počet obyvatel Libereckého kraje od počátku roku 2022 podle předběžných výsledků poklesl o 513 osob na 437 057 obyvatel, z toho ženy představovaly 50,6 %. Ve sledovaném období počet zemřelých převýšil počet živě narozených o 628 osob. Tento úbytek částečně korigoval přírůstek obyvatel stěhováním, a to pouze se zahraničím – počet přistěhovalých z ciziny převýšil počet vystěhovalých do ciziny o 375 osob. Vnitřním stěhováním náš kraj ztratil 260 osob.

Ve všech okresech Libereckého kraje počet zemřelých převýšil počet živě narozených, bylo dosaženo kladné saldo zahraniční migrace a kromě okresu Jablonec nad Nisou bylo vykázáno záporné saldo vnitřního stěhování. Úbytek počtu obyvatel od počátku letošního roku vykázaly všechny čtyři okresy – Česká Lípa (-239 osob na 101 723 obyvatel), Jablonec nad Nisou (-54 osob na 90 117 obyvatel), Liberec (-95 osob na 173 795 obyvatel), Semily (-125 osob na 71 422 obyvatel).

**Pohyb obyvatel v Libereckém kraji a jeho okresech na 1 000 obyvatel  
v 1. až 3. čtvrtletí 2022**



V průběhu 1. až 3. čtvrtletí 2022 se v Libereckém kraji živě narodilo 2 997 dětí (meziročně méně o 353 dětí, tj. -10,5 %), v přepočtu na 1 000 obyvatel přišlo v našem kraji na svět 9,2 dětí. Mezi živě narozenými z 52,8 % převažovali chlapci a 45,0 % dětí se narodilo jako první. Mimo manželství se v Libereckém kraji narodilo 52,0 % dětí, tj. o 3,3 p. b. více než v celé České republice. S uvedenou hodnotou se náš kraj v mezikrajském žebříčku zařadil na 4. nejvyšší pozici.

V průběhu prvních devíti měsíců roku 2022 v Libereckém kraji zemřelo 3 625 osob (meziročně méně o 837 osob, -18,8 %), na 1 000 obyvatel tak připadlo 11,1 zemřelých. Z hlediska pohlaví ve struktuře zemřelých převažovali muži (51,4 %). Z hlediska věku byly nejčastěji zastoupeny osoby ve věku 70–79 let (32,7 %), následovaly osoby ve věku 80–89 let (29,0 %). Ve věku do jednoho roku zemřelo 5 dětí, z toho do 28 dnů 4 děti. Kojenecká úmrtnost tak dosáhla 1,7 ‰, novorozenecká 1,3 ‰.

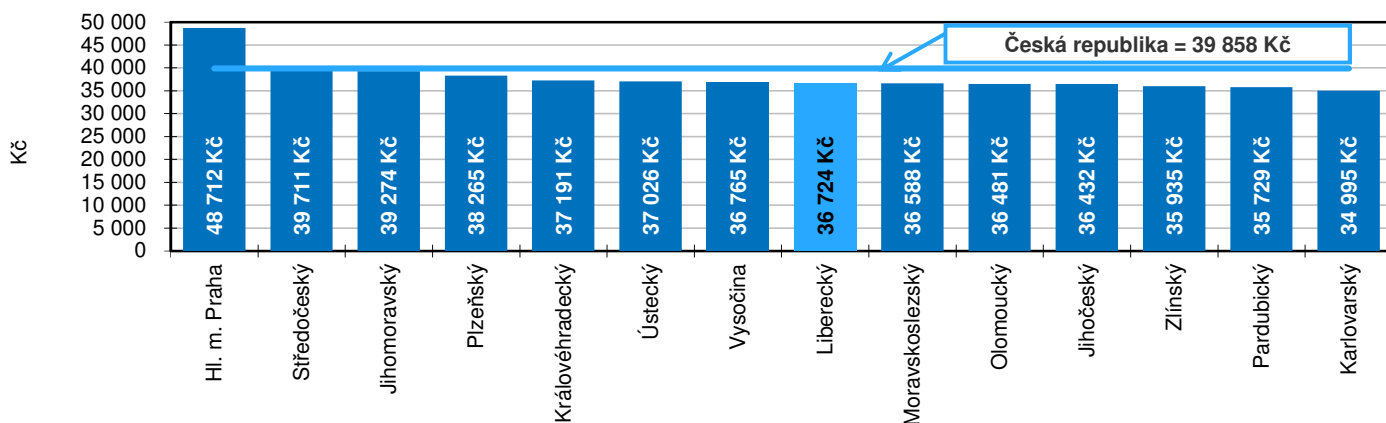
Do Libereckého kraje se v 1. až 3. čtvrtletí přistěhovalo 3 921 osob, což je ve srovnání s 1. až 3. čtvrtletím 2021 o 650 osob (14,2 %) méně. Z jiných krajů České republiky v našem kraji našlo bydliště 2 729 osob (meziročně o 0,3 % méně), ze zahraničí 1 192 osob (-35,0 %). Z Libereckého kraje se za stejné období letošního roku odstěhovalo 3 806 osob, tj. meziročně více o 368 osob (+10,7 %). Do jiných krajů České republiky v průběhu prvních devíti měsíců roku 2022 směřovalo 2 989 osob (meziročně -2,1 %), do zahraničí pak 817 osob (+112,2 %).

Ve sledovaném období letošního roku bylo v Libereckém kraji uzavřeno 1 947 sňatků, meziročně o 263 událostí více (+15,6 %). V přepočtu na 1 000 obyvatel připadlo 6,0 událostí. V 61,5 % sňatků byli oba snoubenci svobodní, v případě ženicha se u 72,2 % událostí jednalo o první sňatek, v případě nevěst u 72,7 %. Rozvedeno bylo 617 manželství, tj. o 112 událostí méně (- 15,4 %) než ve srovnatelném období roku 2021. V přepočtu na 1 000 obyvatel připadlo 1,9 událostí. Ženy podaly 27,7 % návrhů, v 56,6 % rozvodů se jednalo o společný návrh. Mezi rozvedenými manželstvími převažovaly z 58,2 % svazky s nezletilými dětmi – rozvody s jedním nezletilým dítětem představovaly 28,5 %, se dvěma 25,8 %, se třemi a více dětmi 3,9 %.

## Průměrné mzdy v Libereckém kraji ve 3. čtvrtletí a v 1. až 3. čtvrtletí 2022

Průměrná hrubá měsíční mzda zaměstnanců (přepočtená na plně zaměstnané osoby) ve firmách sídlících na území Libereckého kraje ve 3. čtvrtletí 2022 dosáhla 36 724 Kč. Ve srovnání se 3. čtvrtletím roku 2021 se mzda nominálně zvýšila o 2 145 Kč, tj. o 6,2 %. Vzhledem k nárůstu spotřebitelských cen v České republice v daném období o 17,6 % však byla tato mzda reálně nižší o 9,7 %.

Průměrná hrubá měsíční mzda v přepočtu na plně zaměstnané podle krajů ve 3. čtvrtletí 2022



Průměrná mzda za Českou republiku, která při 6,1% zvýšení dosáhla 39 858 Kč, převýšila hodnotu za náš kraj o 3 134 Kč. Meziročně vyšší průměrné mzdy zaznamenaly všechny kraje – nejvyšší absolutní přírůstek vykázalo hlavní město Praha (+2 850 Kč), nejvyšší relativní nárůst byl vykázán u Moravskoslezského kraje (+7,1 %). Nadprůměrný výdělek ve výši 48 712 Kč (tj. o 8 854 Kč více než republikový průměr) pobírali pouze zaměstnanci v hlavním městě Praze. Regionem s nejnižší průměrnou mzdou byl Karlovarský kraj (34 995 Kč). Liberecký kraj se s výše uvedenou mzdou umístil na 7. nejvyšší příčce.

S ohledem na výše zmíněný růst spotřebitelských cen se však ve všech krajích meziročně propadla reálná kupní síla, intenzita tohoto propadu se pohybovala v rozmezí od -8,9 % (Moravskoslezský kraj) do -10,5 % (shodně kraj Karlovarský, Jihočeský, Pardubický, Královéhradecký a Kraj Vysočina). Liberecký kraj zaznamenal společně s hlavním městem Prahou a Jihomoravským kraje 2. nejvyšší reálný meziroční pokles průměrné mzdy.

Meziroční nárůst v Libereckém kraji zaznamenala také zaměstnanost, a to o 0,1 tis. osob (+0,1 %) na 143,2 tis. osob. S výjimkou Ústeckého, Moravskoslezského, Zlínského a Královéhradeckého kraje se průměrný evidenční počet zaměstnanců navýšil také v ostatních regionech (nejvýrazněji v hlavním městě Praze, tj. +3,5 %).

Průměrná hrubá měsíční mzda zaměstnanců v Libereckém kraji se nominálně zvýšila také v 1. až 3. čtvrtletí 2022. Meziroční přírůstek představoval 1 889 Kč (5,6 %) a mzda tak dosáhla 35 911 Kč. V porovnání s ostatními kraji byla uvedená mzda 7. nejvyšší a pod republikovým průměrem (39 306 Kč) se pohybovala o 3 395 Kč. S přihlédnutím k růstu spotřebitelských cen v České republice v tomto období o 14,9 % se však také tato mzda reálně snížila, tentokrát o 8,1 %. Nominální zvýšení mezd zaznamenaly také všechny ostatní kraje – nejvýraznější hlavní město Praha (+3 079 Kč, tj. +6,7 %). Reálně však průměrné mzdy ve všech regionech meziročně poklesly. Tento pokles se pohyboval mezi -7,1 % (hlavní město Praha) a -9,3 % (Ústecký kraj). Snížení v našem kraji bylo 5. nejvyšší.

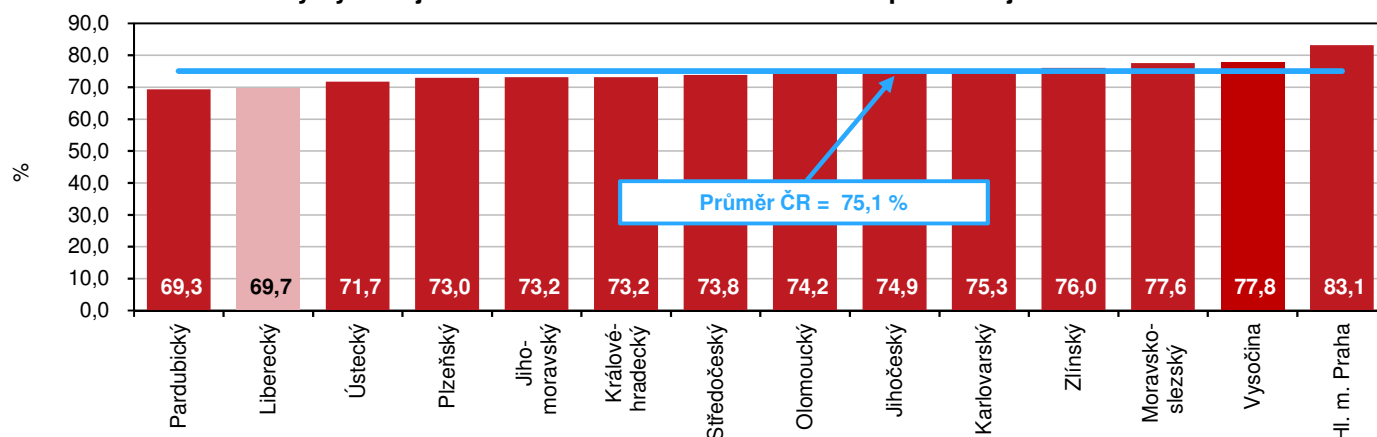
Nejvyšší a nadprůměrné mzdy v 1. až 3. čtvrtletí opět pobírali zaměstnanci v hlavním městě Praze (48 848 Kč, tj. o 9 542 Kč více než činil republikový průměr) a Středočeském kraji (39 716 Kč, tj. o 410 Kč než republikový průměr). Opačně tomu bylo u zaměstnanců v Karlovarském kraji, kteří v průměru pobírali 34 107 Kč, což bylo o 5 199 Kč pod republikovým průměrem.

Průměrný evidenční počet zaměstnanců přepočtený na plně zaměstnané v Libereckém kraji v 1. až 3. čtvrtletí 2022 činil 143,0 tis. osob, tj. 3,6% podíl na republikovém úhrnu 4 009,4 tis. osob. Meziročně se údaj za náš kraj prakticky nezměnil.

## Počítače a internet v domácnostech a mezi jednotlivci v Libereckém kraji v roce 2021

Z výsledků Výběrového šetření o využívání informačních a komunikačních technologií v domácnostech a mezi osobami (VŠIT) vyplynulo, že v Libereckém kraji v roce 2021 bylo osobním počítačem vybaveno 76,3 % domácností, tj. meziročně méně o 1,3 p. b. a také méně v porovnání s republikovým průměrem (79,5 %). V rámci České republiky se pak vybavenost osobním počítačem pohybovala v rozmezí od 68,7 % v Ústeckém kraji do 86,0 % v hlavním městě Praze. Podíl Libereckého kraje byl 3. nejnižší.

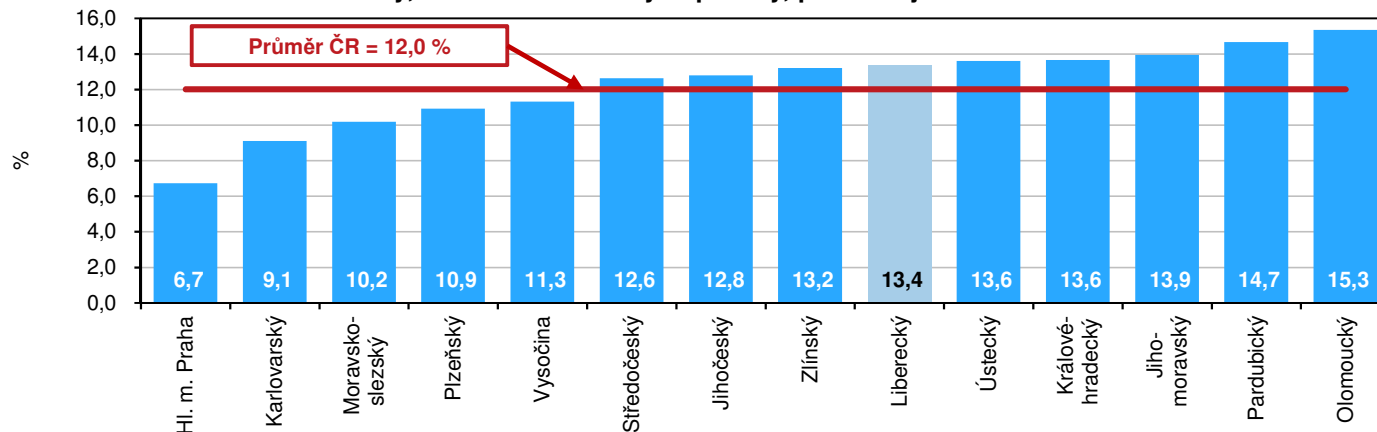
Osoby využívající internet denně nebo téměř denně podle krajů v roce 2021



Pro vyšší reprezentativnost jsou údaje v krajském členění počítány jako tříleté klouzavé průměry. Jedná se o podíl z celkového počtu osob starších 16 let v daném kraji.

Přístup k internetu uvedlo 83,0 % libereckých domácností, tj. o 1,5 p. b. více než v roce 2020, avšak o 0,4 p. b. pod republikovým průměrem. Nejvyšší podíl domácností s přístupem k internetu byl vykázan v hlavním městě Praze (86,9 %), nejnižší v Ústeckém kraji (78,0 %). Liberecký region obsadil 6. nejhorší pozici. Téměř 64 % domácností v kraji využívalo Wi-Fi router k připojení k internetu, což meziročně znamenalo nárůst o 2,5 p. b.

Osoby, které internet nikdy nepoužily, podle krajů v roce 2021



Pro vyšší reprezentativnost jsou údaje v krajském členění počítány jako tříleté klouzavé průměry. Jedná se o podíl z celkového počtu osob starších 16 let v daném kraji.

Z pohledu jednotlivců používalo v roce 2021 v našem kraji internet denně nebo téměř denně 69,7 % osob starších 16 let, naopak 13,4 % těchto osob internet nepoužilo nikdy. Nejvyšší zastoupení každodenních uživatelů internetu evidovalo hlavní město Praha (83,1 % osob), na opačném konci srovnání se umístil Pardubický kraj s 69,3 %. Hodnota za Liberecký kraj byla v tomto srovnání 2. nejnižší. Podíl osob, které internet nepoužily nikdy, byl nejvyšší v Olomouckém kraji (15,3 %).

Nejnižší zastoupení těchto osob bylo zjištěno v hlavním městě Praze (6,7 %) a Liberecký kraj se s výše uvedenou hodnotou umístil na 6. nejhorší příčce.

Přes mobilní telefon se na internet v Libereckém kraji připojovalo 69,3 % osob nad 16 let. V porovnání s ostatními kraji České republiky je to 2. nejnižší podíl. Nejméně se tímto způsobem připojovali uživatelé z Jihomoravského kraje (68,3 %), nejvíce z hlavního města Prahy (78,4 %). Datový tarif k připojení na internet přes mobilní telefon používalo v našem kraji 61,1 % osob starších 16 let, tj. 7. nejnižší hodnota v rámci mezikrajského srovnání. Nejvyšší podíl byl zaznamenán v hlavním městě Praze (71,6 %), naopak nejnižší v Pardubickém kraji (52,8 %).


E-mail v našem kraji využívalo 75,1 % osob starších 16 let. Také v této činnosti byli neaktivnější uživatelé v hlavním městě Praze (86,0 %), na opačném konci žebříčku byli uživatelé z Ústeckého kraje (71,3 %). Libereckému kraji v mezikrajském srovnání patřila 2. nejnižší příčka.

Nadále roste zájem o internetové bankovníctví. Zatímco v roce 2010 v našem kraji tuto službu využívalo jen 17,5 % osob starších 16 let, v roce 2016 to bylo již 47,0 % a v roce 2021 dokonce 65,5 %. V posledních dvou letech však nárůst této hodnoty výrazně zpomalil, a to pouze o 1,1 p. b., což je zdaleka nejmenší nárůst v mezikrajském srovnání. Nejvyšší přírůstek zaznamenaly kraje Královéhradecký a Olomoucký (+8,5 p. b.). Nejvíce uživatelů internetového bankovníctví v roce 2021 vykazoval hl. m. Praha (73,5 %). Naopak v Jihočeském kraji tento přístup k bankovnímu účtu využívalo pouze 61,9 % obyvatel starších 16 let. Hodnota za Liberecký kraj byla 5. nejnižší a o 1,7 p. b. zaostávala za průměrem ČR.

## Nezaměstnanost v Libereckém kraji k 30. listopadu 2022

K 30. listopadu 2022 podíl nezaměstnaných v Libereckém kraji dosáhl 3,77 %, tj. o 0,05 procentních bodů (p. b.) více než ke konci října 2022. Meziročně se hodnota tohoto ukazatele zvýšila o 0,25 p. b. Ke zvýšení nezaměstnanosti s různou intenzitou došlo také ve třech okresech Libereckého kraje. Nejvýraznější přírůstek vykázal okres Semily, a to o 0,13 p. b. na 4,02 %, tj. nejvyšší hodnota v kraji a 56. pozice mezi 77 okresy České republiky. O 0,11 p. b. na 3,97 % se zvýšila nezaměstnanost v okrese Jablonec nad Nisou. Uvedená hodnota byla v rámci našeho kraje druhá nejvyšší a v republikovém žebříčku patřila okresu 55. pozice. Okres Liberec se s 3,88% nezaměstnaností umístil na 53. pozici, meziměsíčně došlo k nárůstu o 0,05 p. b. Okres Česká Lípa se s 3,25% nezaměstnaností umístil v meziokresním žebříčku na 44. pozici. Jednalo se o jediný okres v kraji, ve kterém došlo meziměsíčně ke snížení nezaměstnanosti o 0,04 p. b.

K 30. listopadu 2022 evidovaly úřady práce v Libereckém kraji celkem 11 712 neumístěných uchazečů o zaměstnání, tj. o 156 osob (1,3 %) více než k 30. 10. 2022. Mezi uchazeči z 57,7 % převažovaly ženy, jejich počet se meziměsíčně zvýšil o 12 osob (+0,2 %) na 6 753 osob. Počet nezaměstnaných mužů se rozrostl o 144 osob (+3,0 %) na 4 959 osob. Osoby se zdravotním postižením tvořily 14,7 % uchazečů o zaměstnání, absolventi a mladiství 5,6 %. Podmínku dosažitelnosti splňovalo 10 374 uchazečů o zaměstnání ve věku 15–64 let, tj. 88,6 % všech nezaměstnaných. Podporu v nezaměstnanosti pobíralo 3 748 uchazečů o zaměstnání (32,0 % všech uchazečů). Průměrná výše podpory dosáhla 9 658 Kč, tj. o 171 Kč pod průměrem za Českou republiku. Průměrný věk uchazečů o zaměstnání v našem kraji ve sledovaném měsíci dosáhl 42,7 let.



ČESKÝ  
STATISTICKÝ  
ÚŘAD

SPOLEHLIVÁ DATA  
PRO VAŠE  
ROZHODOVÁNÍ.  
POČÍTEJTE  
S NÁMI!

POUR  
FÉLICITER  
2023