

# LIBERECKÝ KRAJ Z POHLEDU STATISTIKY

## 1. až 4. čtvrtletí 2021

**V roce 2021 se v Libereckém kraji ubytovalo 726 652 hostů** (předběžné výsledky)

Celkový počet hostů v Libereckém kraji se ve 4. čtvrtletí 2021 meziročně zvýšil o 346,8 %, počet přenocování vzrostl o 302,4 %. Meziroční indexy jsou ovlivněny omezením zařízení z důvodu pandemie v roce 2020. Za celý rok hromadná ubytovací zařízení vykázala snížení jak počtu hostů (-6,2 %), tak počtu přenocování (-11,7 %).

Návštěvnost v hromadných ubytovacích zařízeních Libereckého kraje podle vybraných zemí

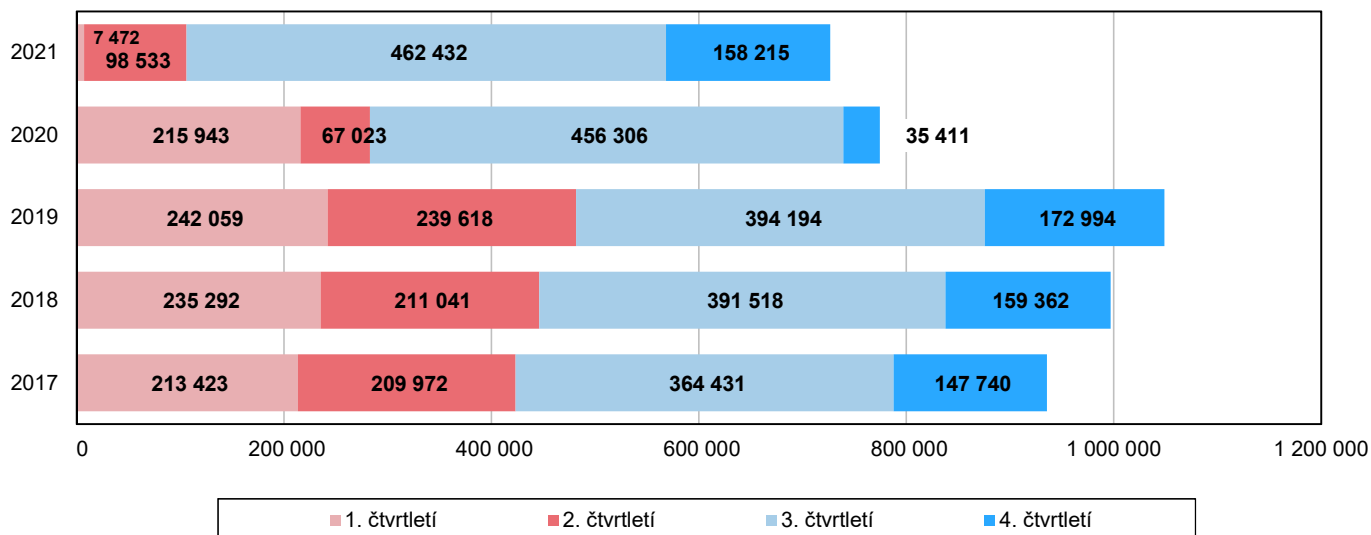
	Hosté		Přenocování		Průměrný počet přenocování		Průměrná doba pobytu	
	celkem	index 2021/2020 (%)	celkem	index 2021/2020 (%)	2021	2020	2021	2020
<b>4. čtvrtletí 2021</b>								
<b>Celkem</b>	<b>158 215</b>	<b>446,8</b>	<b>417 617</b>	<b>402,4</b>	<b>2,6</b>	<b>2,9</b>	<b>3,6</b>	<b>3,9</b>
v tom:								
rezidenti	136 286	409,3	355 396	359,1	2,6	3,0	3,6	4,0
nerezidenti	21 929	1 037,3	62 221	1 294,9	2,8	2,3	3,8	3,3
z toho:								
Německo	10 206	2 263,0	30 868	2 481,4	3,0	2,8	4,0	3,8
Polsko	3 153	794,2	8 962	1 231,0	2,8	1,8	3,8	2,8
Slovensko	2 155	597,0	4 611	572,1	2,1	2,2	3,1	3,2
Nizozemsko	986	2 900,0	2 860	4 539,7	2,9	1,9	3,9	2,9
Ukrajina	702	605,2	2 073	776,4	3,0	2,3	4,0	3,3
<b>1. až 4. čtvrtletí 2021</b>								
<b>Celkem</b>	<b>726 652</b>	<b>93,8</b>	<b>2 216 858</b>	<b>88,3</b>	<b>3,1</b>	<b>3,2</b>	<b>4,1</b>	<b>4,2</b>
v tom:								
rezidenti	662 026	98,1	2 037 303	93,7	3,1	3,2	4,1	4,2
nerezidenti	64 626	64,5	179 555	53,3	2,8	3,4	3,8	4,4
z toho:								
Německo	28 068	53,8	84 683	44,7	3,0	3,6	4,0	4,6
Polsko	8 489	38,9	20 293	30,2	2,4	3,1	3,4	4,1
Slovensko	7 207	113,9	17 121	107,7	2,4	2,5	3,4	3,5
Nizozemsko	4 683	138,5	15 107	124,0	3,2	3,6	4,2	4,6
Ukrajina	1 765	97,8	5 183	95,5	2,9	3,0	3,9	4,0

Ve 4. čtvrtletí 2021 hromadná ubytovací zařízení na území Libereckého kraje navštívilo celkem 158 215 hostů, tedy o 122 804 hostů (346,8 %) více než ve 4. čtvrtletí 2020. Počet domácích turistů se meziročně zvýšil o 309,3 % na 136 286 hostů a představovali 86,1 % všech hostů. Počet zahraničních hostů vzrostl daleko výrazněji, a to o 937,3 % na 21 929

hostů (13,9 %). Mezi nerezidenty převažovali turisté ze sousedního Německa (46,5 %), dalších 14,4 % představovali turisté z Polska a 9,8 % hosté ze Slovenska. Z ostatních zemí zavítalo do našeho kraje 29,3 % návštěvníků.

Hosté v zařízeních strávili 417 617 nocí, v tom domácí hosté 355 396 nocí (85,1 %) a zahraniční hosté 62 221 nocí (14,9 %). Celkový počet přenocování hostů se meziročně zvýšil o 302,4 %. V případě domácích hostů byl vykázán přírůstek o 259,1 %, u zahraničních hostů došlo opět k velmi výraznému nárůstu o 1 194,9 %. Průměrný počet přenocování všech hostů činil 2,6 nocí, průměrná doba pobytu dosáhla 3,6 dny. Domácí hosté v kraji strávili v průměru 2,6 nocí (3,6 dny), zahraniční návštěvníci 2,8 nocí (3,8 dnů).

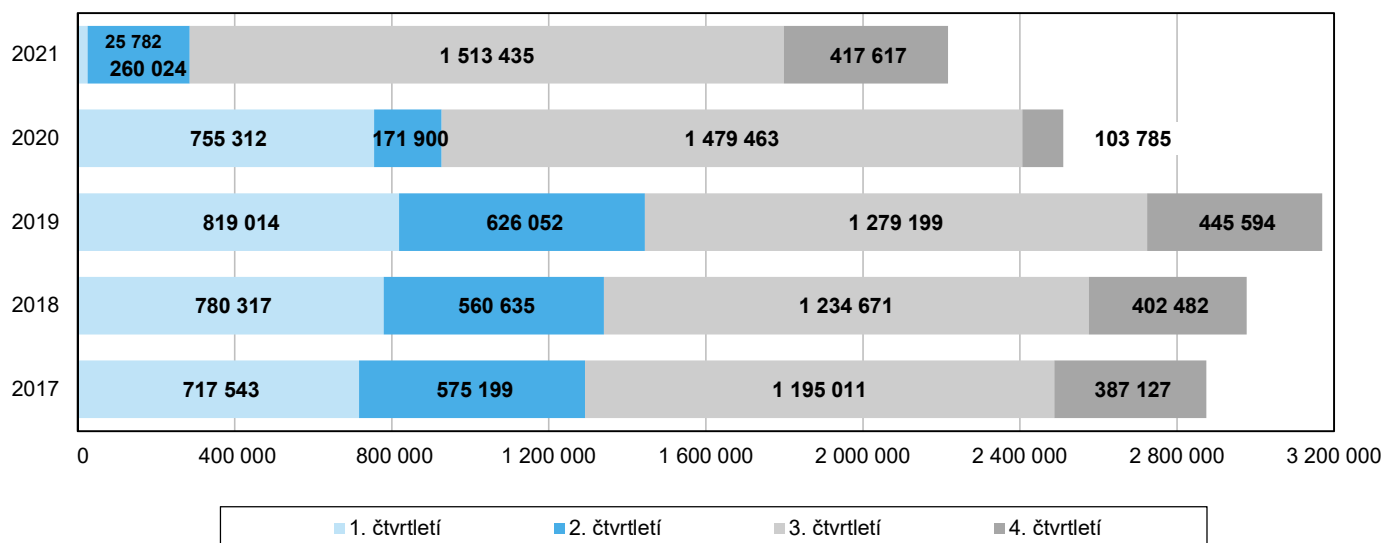
### Hosté v hromadných ubytovacích zařízeních Libereckého kraje v jednotlivých čtvrtletích let 2017 až 2021



Celkový počet hostů v 1. až 4. čtvrtletí 2021 ve srovnání s rokem 2020 poklesl o 6,2 % na 726 652 hostů. Domácí klientela se snížila o 1,9 % na 662 026 hostů, počet zahraničních hostů zaznamenal propad o 35,5 % na 64 626 hostů. Také v tomto období mezi zahraničními turisty převažovali hosté z Německa (43,4 %).

Celkový počet přenocování meziročně poklesl o 11,7 % na 2 216 858 nocí. U domácích hostů byl v případě tohoto ukazatele vykázán pokles o 6,3 % na 2 037 303 nocí, počet přenocování zahraničních hostů se snížil o 46,7 % na 179 555 nocí. Průměrná doba přenocování celkem i domácích hostů činila shodně 3,1 noci, doba pobytu tedy představovala 4,1 dny. Zahraniční hosté v našem kraji strávili 2,8 nocí, resp. 3,8 dnů.

### Počet přenocování v hromadných ubytovacích zařízeních Libereckého kraje v jednotlivých čtvrtletích let 2017 až 2021

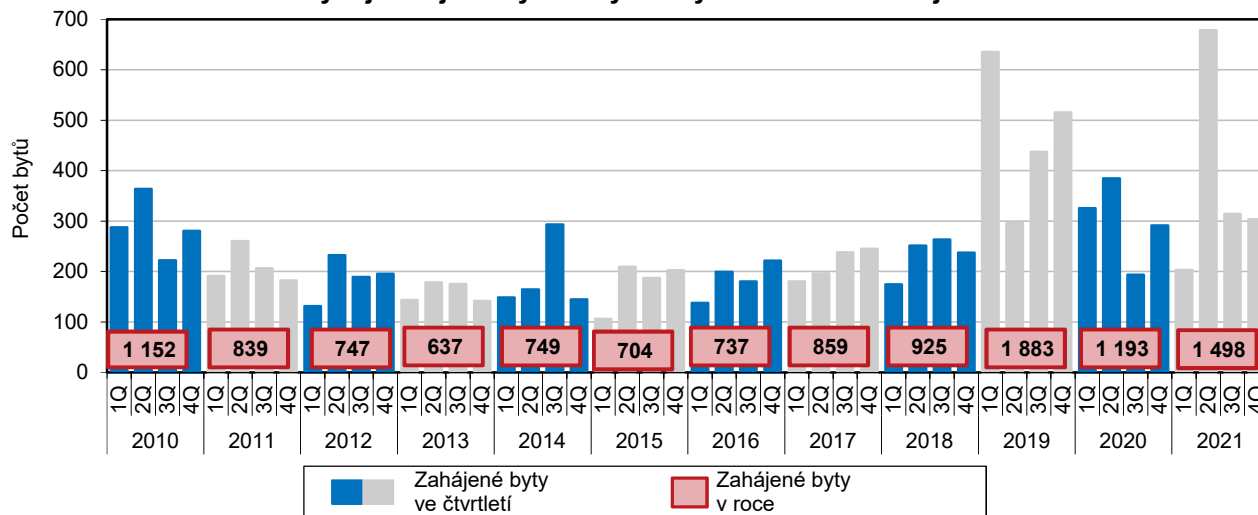


## Bytové výstavbě se meziročně dařilo (předběžné výsledky)

Počet zahájených bytů se zvýšil o 25,6 %, počet dokončených bytů se rozrostl o 12,3 %.

V průběhu celého roku 2021 byla v Libereckém kraji zahájena výstavba 1 498 bytů, tj. ve srovnání s předchozím rokem o 305 bytů (+25,6 %) více. Pouze ve 4. čtvrtletí 2021 bylo zahájeno 303 bytů (tzn. jedna pětina ročního objemu), což ve srovnání se stejným obdobím roku 2020 představuje nárůst o 12 bytů (+4,1 %). Ve struktuře zahájených bytů z 81,1 % převažovala nová výstavba nad změnou již dokončených staveb a z 51,8 % výstavba bytů v nových rodinných domech. V nových bytových domech by mělo vzniknout 28,6 % všech bytů, v rámci nebytových budov 5,1 % bytů.

Vývoj zahájené bytové výstavby v Libereckém kraji



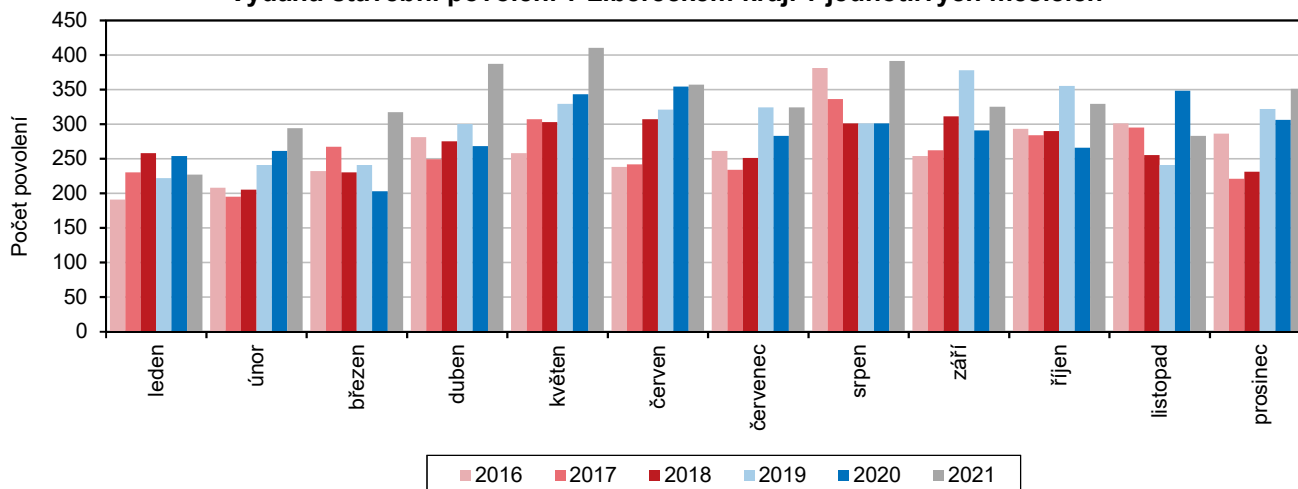
V roce 2021 bylo v Libereckém kraji dokončeno celkem 885 bytů, tj. meziročně více o 97 bytů (+12,3 %). Pouze ve 4. čtvrtletí loňského roku bylo zkolaudováno 309 bytů (tzn. 34,9 % ročního objemu). Ve srovnání se stejným obdobím loňského roku došlo ke zvýšení o 32 bytů (+11,6 %). Novou výstavbou bylo realizováno 87,7 % dokončených bytů. Více než 74 % bytů bylo v loňském roce zkolaudováno v nových rodinných domech, v nových bytových domech vzniklo 94 bytů (10,6 %) a 36 bytů bylo dokončeno v nebytových prostorách (4,1 % všech dokončených bytů).

## Rok 2021 byl z pohledu investiční aktivity úspěšný (předběžné výsledky)

Počet stavebních povolení vydaných stavebními úřady se sídlem v Libereckém kraji se meziročně zvýšil o 14,9 %, orientační hodnota staveb vzrostla o 46,5 %.

Stavební úřady v Libereckém kraji v roce 2021 vydaly celkem 3 995 stavebních povolení, tj. o 517 povolení (14,9 %) více než v roce 2020. Na budovy bylo vydáno 2 107 povolení, v tom 1 308 povolení (62,1 %) připadlo na bytové budovy a 799 povolení na nebytové budovy (37,9 %). Téměř 56 % bytových budov vznikne novou výstavbou. Na inženýrské stavby bylo poskytnuto celkem 1 888 stavebních povolení (47,3 % všech vydaných povolení).

Vydaná stavební povolení v Libereckém kraji v jednotlivých měsících

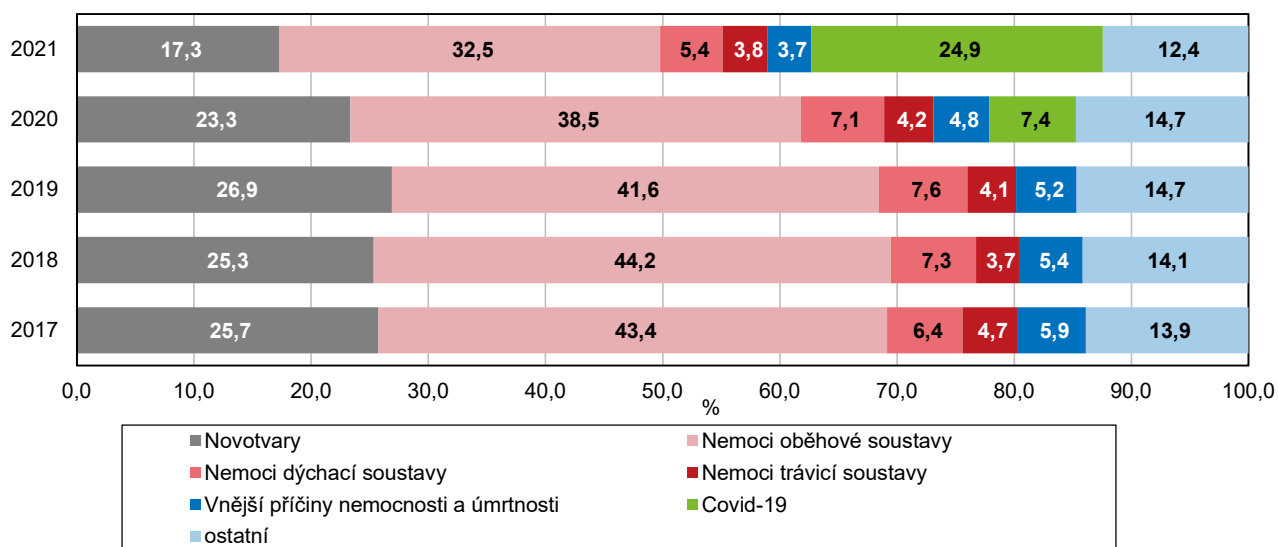


Orientační hodnota vydaných stavebních povolení v Libereckém kraji v roce 2021 dosáhla částky 15 374 mil. Kč, tj. meziročně 4 883 mil. Kč (46,5 %) více. Struktura orientační hodnoty staveb odpovídá struktuře stavebních povolení. Z více než 15 mld. Kč připadlo 12 999 mil. Kč na výstavbu budov (84,6 % z celkové částky), přičemž 52,7 % této hodnoty připadne na bytové budovy, 47,3 % na nebytové budovy. Při výstavbě inženýrských staveb bude proinvestováno 2 375 mil. Kč (15,4 % z celkové částky). Na 1 stavební povolení vydané v našem kraji připadla částka 3 848 tis. Kč, která se o 1 890 Kč pohybovala pod republikovým průměrem (5 738 Kč).

## Ve zkratce

- V Registru ekonomických subjektů bylo ke konci roku 2021 zapsáno 118,3 tis. subjektů se sídlem v Libereckém kraji, přičemž 49,1 % z nich vykázalo ekonomickou aktivitu. V našem kraji např. sídlilo 88 200 živnostníků (z toho 46,2 % aktivních), 13 033 společností s ručením omezeným (73,6 % aktivních), 461 akciových společností (83,3 % aktivních), 403 veřejných obchodních společností (20,8 % aktivních), 7 státních podniků (z toho 2 aktivní) a 4 340 spolků (22,4 % aktivních). Téměř 19 % ekonomických subjektů se patřilo na konci roku 2021 do odvětví velkoobchod a maloobchod; opravy a údržba motorových vozidel. Do kategorie velkých podniků s 250 a více zaměstnanci patřilo 73 subjektů.
- Kriminalita v Libereckém kraji meziročně poklesla o necelých 10 %. Obecných trestných činů bylo v porovnání s rokem 2020 méně o 7 %, hospodářská kriminalita se snížila o více než pětinu.
- V roce 2021 bylo na území Libereckého kraje způsobeno 4 641 dopravních nehod, z toho u 18,7 % událostí byly zjištěny následky na zdraví nebo životě. Na 1 000 dopravních nehod připadlo 3,2 usmrcených, závažnost nehod tak byla mezi kraji České republiky 3. nejvyšší.
- Stavby drůbeže v Libereckém kraji v roce 2021 se meziročně zvýšily o 36,8 % na 62 562 kusů. I přesto je chov drůbeže v Libereckém kraji zanedbatelný, podíl stavu na republikovém úhrnu 25,8 mil. kusů dosáhl pouze 0,2 %.
- Celkové stavy prasat v Libereckém kraji se ke konci roku 2021 meziročně snížily o 16,6 % na 18 300 kusů. Ve struktuře chovu podle hmotnostních kategorií a účelu chovu ze 44,1 % převažovala prasata na výkrm.
- Stavby skotu v Libereckém kraji meziročně poklesly pouze o 0,6 % na 47 397 kusů a z hlediska věku z necelé poloviny převažoval skot starší 2 let. Oproti roku 2020 se zvýšila výroba a prodej mléka.
- V roce 2020 Covid-19 způsobil 7,4 % úmrtí, v první polovině roku 2021 to byla příčina úmrtí již u téměř čtvrtiny zemřelých.

Zemřelí podle příčin úmrtí v Libereckém kraji v letech 2017 až 2021<sup>1)</sup>



<sup>1)</sup> předběžné údaje za 1. pololetí

- Český statistický úřad spustil novou mobilní aplikaci „ČSÚ“. Ve svých chytrých telefonech tak můžou zájemci najít aktuální statistická data a další zajímavosti ze světa statistiky. Aplikace je k dispozici zdarma na [Google Play](#) a [App Store](#).