

KOMENTÁŘ

16. 8. 2021

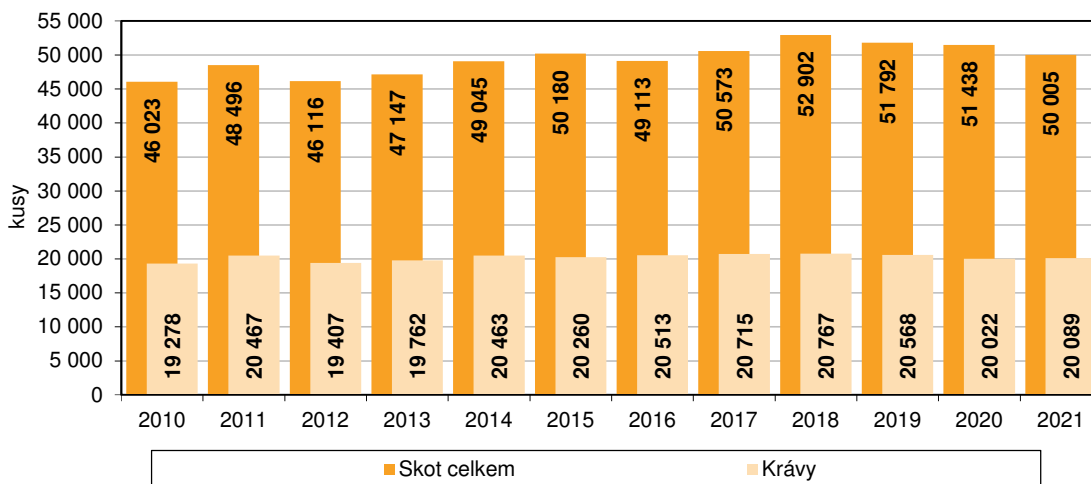
Výsledky chovu skotu v Libereckém kraji v 1. pololetí 2021

Stav skotu v Libereckém kraji vykázáný k 30. 6. 2021 meziročně poklesl o 2,8 % na 50 005 kusů, snížení se dotklo všech věkových kategorií. Oproti 1. pololetí 2020 se zvýšila výroba a prodej mléka.

K 30. 6. 2021 bylo zemědělci v Libereckém kraji chováno 50 005 kusů skotu, tj. o 1 433 kusů (2,8 %) méně než k 30. 6. 2020. Meziroční pokles stavů byl vykázán v dalších 5 krajích. Absolutně nejvyšší úbytek skotu vykázal Kraj Vysočina (-4 039 kusů, tj. -1,9 %), v našem kraji byl vykázán nejvyšší relativní úbytek. Stav skotu se zvýšily v 7 krajích – nejvyšší absolutní přírůstek vykázal Středočeský kraj společně s hlavním městem Prahou, nejvyšší relativní přírůstek pak Moravskoslezský kraj (+2,8 %).

Vývoj stavu skotu a krav v Libereckém kraji

(stav k 30. 6.)

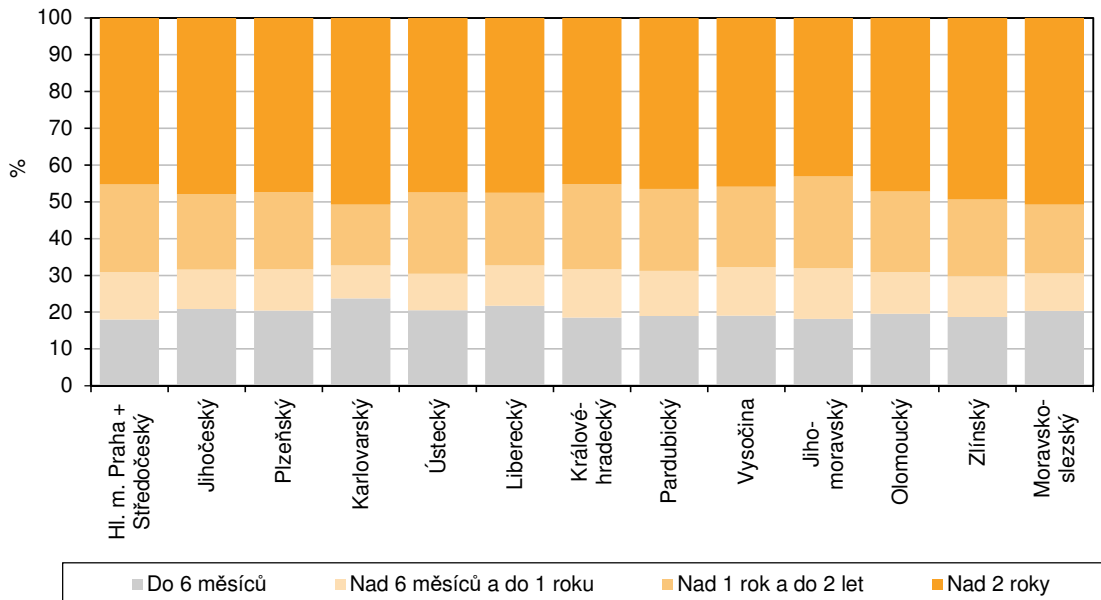


Nejpočetnější chovy skotu byly vykázány v Jihočeském kraji (224 629 kusů, tj. 15,9 % z republikového úhrnu 1 413 192 kusů), s 213 808 kusy a 15,1% podílem následoval Kraj Vysočina. Stav skotu v Libereckém kraji byly mezi kraji 3. nejnižší (po Karlovarském a Ústeckém kraji), podíl na republikovém úhrnu dosáhl 3,5 %.

Ve struktuře skotu chovaného v Libereckém kraji podle věku ze 47,5 % převažoval skot starší 2 let, jeho počet se meziročně snížil o 0,9 % na 23 773 kusů. Meziročně se zúžily stavy také v ostatních věkových kategoriích. Stav skotu v kategorii nad 1 rok a do 2 let poklesl o 9,1 % na 9 908 kusů, stav skotu nad 6 měsíců a do 1 roku se snížil o 3,2 % na 5 483 kusů, skot do 6 měsíců zaznamenal úbytek ve výši 0,3 % na 10 841 kusů. Celkový stav krav k 30. 6. 2021 se meziročně zvýšil o 67 kusů (+0,3 %) na 20 089 kusů. Krávy dojené tvořily 18,6 % celkového stavu skotu, krávy ostatní (tzn. krávy bez tržní produkce mléka) 21,6 %.

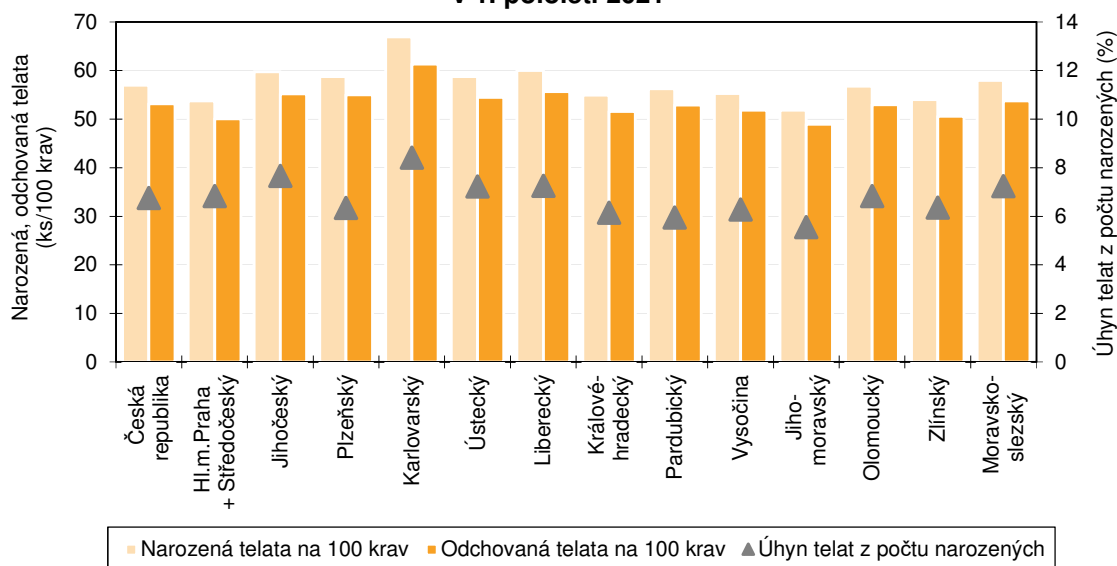
KOMENTÁŘ

Struktura skotu podle věkových kategorií a krajů k 30. 6. 2021



V průběhu 1. pololetí 2021 se v Libereckém kraji narodilo 12 018 telat (o 3,1 % více než ve stejném období roku 2020), úspěšně bylo odchováno 11 145 telat (meziročně +2,8 %). Na 100 krav tedy připadlo 60,0 narozených (meziročně +2,5 %) a 55,7 odchovaných telat (+2,2 %). Úhyn telat do 3 měsíců činil 7,3 % z počtu narozených (meziročně +0,2 p. b.).

Narozená a odchovaná telata na 100 krav a úhyn telat podle krajů v 1. pololetí 2021

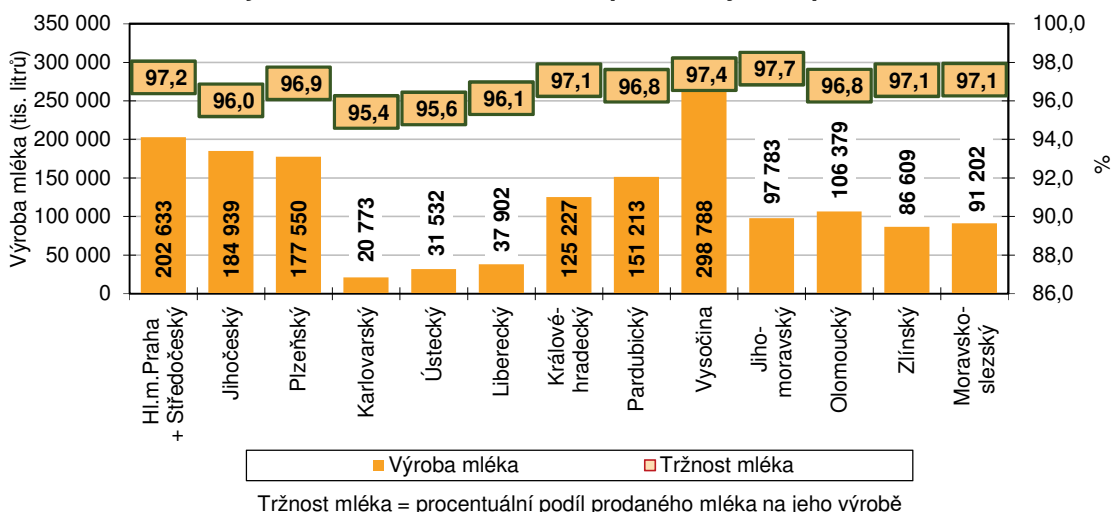


V rámci mezikrajského srovnání se nejvíce telat v přepočtu na 100 krav narodilo v Karlovarském kraji (67,0 telat), současně bylo v tomto kraji i nejvíce telat odchováno (61,3 telat na 100 krav). Hodnoty těchto ukazatelů vykázané v Libereckém kraji byly 2. nejvyšší. Nejnižší počet

KOMENTÁŘ

narozených i odchovaných telat na 100 krav byl vykázán v Jihomoravském kraji (51,8 telat, resp. 49,0 telat). Nejvyšší úhyn telat z počtu narozených byl vykázán v Karlovarském kraji (8,4 %), nejnižší v Jihomoravském kraji (5,6 %).

Výroba mléka a tržnost mléka podle krajů v 1. pololetí 2021



Výroba mléka v Libereckém kraji ve sledovaném období dosáhla 37 902 tis. litrů, oproti 1. pololetí 2020 se zvýšila o 1 103 tis. litrů (+3,0 %). Na celorepublikové produkci mléka ve výši 1 612 530 tis. litrů se kraj podílel 2,4 % (3. nejnižší podíl mezi kraji). Největším producentem mléka byl Kraj Vysočina s 298 788 tis. litry a 18,5% podílem, nejnižší produkci mléka vykázal Karlovarský kraj (20 773 tis. litrů, 1,3% podíl). Také prodej mléka se v Libereckém kraji meziročně zvýšil, a to o 2,8 % na 36 438 tis. litrů. Tržnost mléka (tj. podíl prodeje mléka na jeho výrobě) dosáhla 96,1 %, a meziročně se snížila o 0,2 p. b. Výroba jatečného skotu poklesla o 106 tun (-4,0 %) na 2 561 tun živé hmotnosti.

Další informace naleznete v publikaci [Chov skotu – 1. pololetí 2021](#) a [veřejné databázi ČSÚ](#)

Kontakt:

Dagmar Dvořáková

Krajská správa ČSÚ v Liberci

Oddělení informačních služeb

tel.: 485 238 811

email: infoservislbc@czso.cz

web: www.liberec.czso.cz

KOMENTÁŘ

Přílohy:

Stavy skotu podle věkových kategorií podle krajů k 30. 6. 2021

kusy

	Česká republika	v tom kraj					
		Hl. m. Praha + Středočeský	Jihočeský	Plzeňský	Karlovarský	Ústecký	Liberecký
Skot celkem	1 413 192	150 178	224 629	161 357	43 198	43 902	50 005
v tom:							
do 6 měsíců	277 529	26 935	46 846	32 850	10 218	8 991	10 841
v tom:							
telata jatečná	1 089	96	186	135	20	49	57
býčci	123 866	11 942	21 617	14 352	4 897	4 208	5 181
jalovičky	152 574	14 897	25 043	18 363	5 301	4 734	5 603
nad 6 měsíců a do 1 roku	166 181	19 369	23 944	18 117	3 884	4 360	5 483
v tom:							
telata jatečná	712	51	117	77	13	21	33
býčci	58 584	7 369	8 861	6 557	1 451	1 789	2 288
jalovičky	106 885	11 949	14 966	11 483	2 420	2 550	3 162
nad 1 rok a do 2 let	304 518	35 783	46 117	33 904	7 162	9 694	9 908
v tom:							
býci plemenní	1 535	113	305	230	83	72	73
býci ostatní vč.volů	100 920	13 210	16 214	10 526	2 022	3 942	3 156
jalovice jatečné	9 624	844	1 715	765	231	464	498
jalovice zapuštěné	97 237	12 046	11 145	10 859	1 524	2 141	2 329
jalovice nezapuštěné	95 202	9 570	16 738	11 524	3 302	3 075	3 852
nad 2 roky	664 964	68 091	107 722	76 486	21 934	20 857	23 773
v tom:							
býci plemenní	7 646	590	1 624	975	415	341	374
býci ostatní vč.volů	13 983	2 223	2 560	1 240	331	746	548
jalovice jatečné	2 448	202	448	326	88	101	123
jalovice zapuštěné	43 540	3 681	8 112	4 916	1 940	1 563	1 777
jalovice nezapuštěné	18 325	1 444	3 942	2 099	1 081	960	862
krávy dojené zapuštěné	265 527	31 678	33 511	28 240	4 159	5 412	6 712
krávy dojené nezapuštěné	95 342	11 614	12 866	11 256	1 638	1 955	2 583
krávy ostatní zapuštěné	138 137	10 670	28 291	17 703	7 702	6 016	6 816
krávy ostatní nezapuštěné	80 016	5 989	16 368	9 731	4 580	3 763	3 978

KOMENTÁŘ

Stavy skotu podle věkových kategorií podle krajů k 30. 6. 2021

pokračování
kusy

	v tom kraj						
	Králové- hradecký	Pardubický	Vysočina	Jiho- moravský	Olomoucký	Zlínský	Moravsko- slezský
Skot celkem	101 943	112 766	213 808	62 920	90 597	64 710	93 179
v tom:							
do 6 měsíců	18 806	21 301	40 692	11 394	17 718	12 049	18 888
v tom:							
telata jatečná	61	92	176	101	38	25	53
býčci	8 491	9 345	17 752	5 254	7 867	4 812	8 148
jalovičky	10 254	11 864	22 764	6 039	9 813	7 212	10 687
nad 6 měsíců a do 1 roku	13 393	13 900	28 177	8 673	10 180	7 156	9 545
v tom:							
telata jatečná	34	48	111	8	62	60	77
býčci	5 633	4 822	9 524	2 738	3 255	1 784	2 513
jalovičky	7 726	9 030	18 542	5 927	6 863	5 312	6 955
nad 1 rok a do 2 let	23 635	25 044	46 795	15 696	19 867	13 505	17 408
v tom:							
býci plemenní	81	82	165	31	85	67	148
býci ostatní vč.volů	8 456	7 554	14 676	5 299	6 816	4 044	5 005
jalovice jatečné	692	429	1 740	822	574	337	513
jalovice zapuštěné	7 937	8 996	17 051	6 128	6 085	5 539	5 457
jalovice nezapuštěné	6 469	7 983	13 163	3 416	6 307	3 518	6 285
nad 2 roky	46 109	52 521	98 144	27 157	42 832	32 000	47 338
v tom:							
býci plemenní	405	428	755	141	489	370	739
býci ostatní vč.volů	1 143	1 085	1 304	379	991	569	864
jalovice jatečné	156	131	364	47	124	152	186
jalovice zapuštěné	3 261	3 458	5 877	1 107	3 091	1 574	3 183
jalovice nezapuštěné	1 056	1 056	1 740	308	1 328	787	1 662
krávy dojené zapuštěné	21 144	25 335	47 957	16 336	17 338	13 356	14 349
krávy dojené nezapuštěné	6 554	8 561	17 526	4 586	6 582	4 676	4 945
krávy ostatní zapuštěné	7 468	7 717	14 570	2 712	8 299	6 715	13 458
krávy ostatní nezapuštěné	4 922	4 750	8 051	1 541	4 590	3 801	7 952

KOMENTÁŘ

Výroba mléka a užitkovost skotu v Libereckém kraji v 1. pololetí 2021

	Měrná jednotka	Rok		Rozdíl	Index (%)
		2020	2021		
Průměrné stavy krav	kusy	19 909	20 024	115	100,6
Narozená telata celkem	kusy	11 660	12 018	358	103,1
Narozená telata na 100 krav	kusy	58,6	60,0	1,5	102,5
Odchovaná telata celkem	kusy	10 841	11 145	304	102,8
Odchovaná telata na 100 krav	kusy	54,5	55,7	1,2	102,2
Úhyn telat do 3 měsíců od narození celkem	kusy	819	873	54	106,6
Úhyn telat (z počtu narozených)	%	7,0	7,3	²⁾ 0,2	x
Výroba mléka	tis. litrů	36 799	37 902	1 103	103,0
Prodej mléka	tis. litrů	35 461	36 438	977	102,8
Tržnost mléka ¹⁾	%	96,4	96,1	²⁾ -0,2	x
Výroba jatečného skotu	tuny ž. hm.	2 668	2 561	-106	96,0
Průměrná denní dojivost	litry	22,17	22,67	0,5	102,3
Průměrná dojivost celkem	litry	4 034,4	4 103,0	68,6	101,7

¹⁾ podíl prodeje mléka na výrobě mléka

²⁾ rozdíl v procentních bodech