

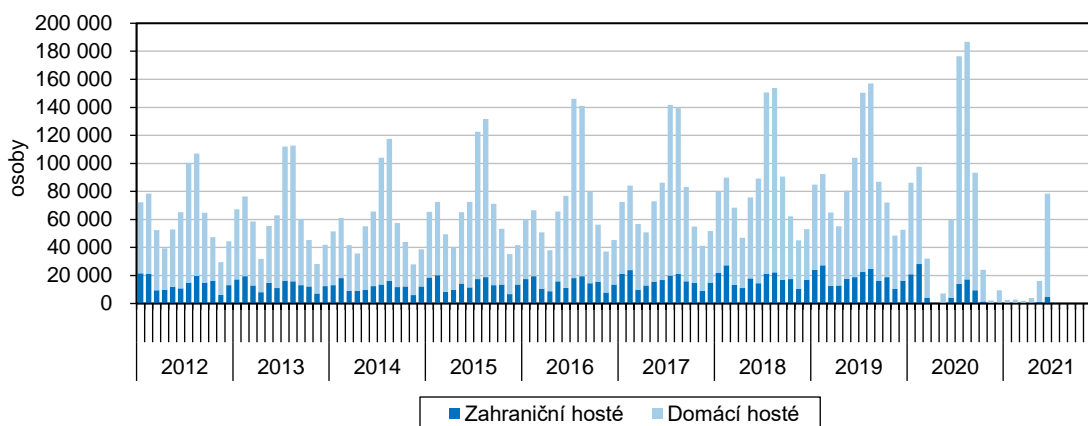
## KOMENTÁŘ

9. 8. 2021

### Cestovní ruch v Libereckém kraji ve 2. čtvrtletí 2021 a 1. až 2. čtvrtletí 2021 (předběžné údaje)

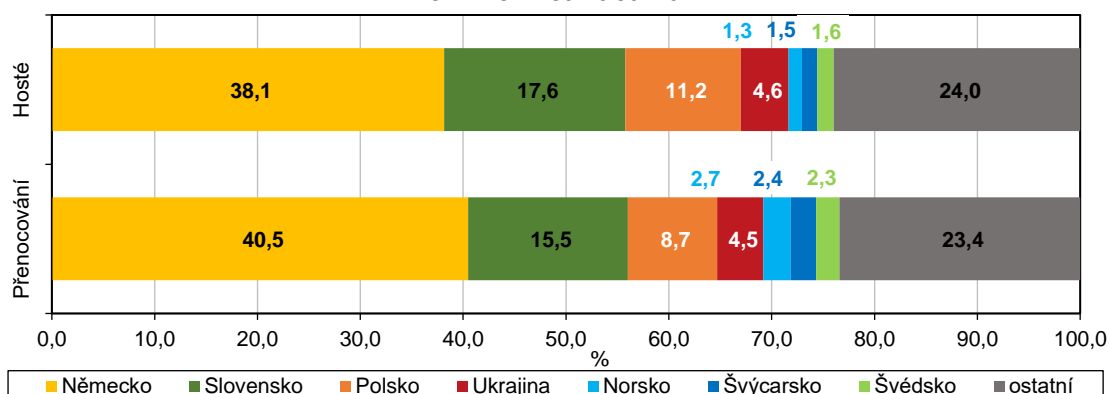
Rozvolnění opatření přijatých v souvislosti s pandemií Covid-19 se projevilo ve výsledcích cestovního ruchu v 2. čtvrtletí letošního roku. Počet hostů v Libereckém kraji se meziročně zvýšil o 46,6 %, počet přenocování vzrostl o 47,2 %.

#### Hosté v hromadných ubytovacích zařízeních Libereckého kraje v jednotlivých měsících



Ve 2. čtvrtletí 2021 se v hromadných ubytovacích zařízeních Libereckého kraje ubytovalo celkem 98 258 hostů, tedy o 31 235 hostů (46,6 %) více než ve stejném období roku 2020. Počet domácích turistů se zvýšil o 46,9 % na 91 951 hostů (tj. 93,6 % celkového počtu hostů v kraji), počet hostů z ciziny vzrostl o 42,8 % na 6 307 hostů. Turisté z Německa představovali 38,1 % zahraničních hostů, 17,6 % hostů přijelo ze Slovenska, 11,2 % z Polska a 33,0 % z ostatních zemí.

#### Podíl zahraničních hostů v hromadných ubytovacích zařízeních Libereckého kraje podle zemí ve 2. čtvrtletí 2021

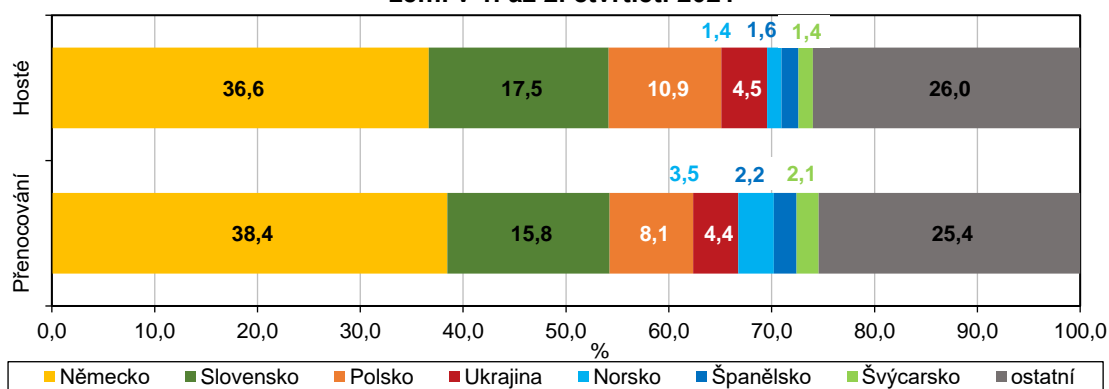


Meziroční zvýšení návštěvnosti ve 2. čtvrtletí 2021 bylo zaznamenáno nejen v celé České republice (+51,3 %), ale také ve všech krajích. Nejvýraznější přírůstek počtu hostů vykázalo hlavní město Praha (+90,0 %), o 72,0 % se zvýšil počet hostů v Karlovarském kraji. Přírůstek

## KOMENTÁŘ

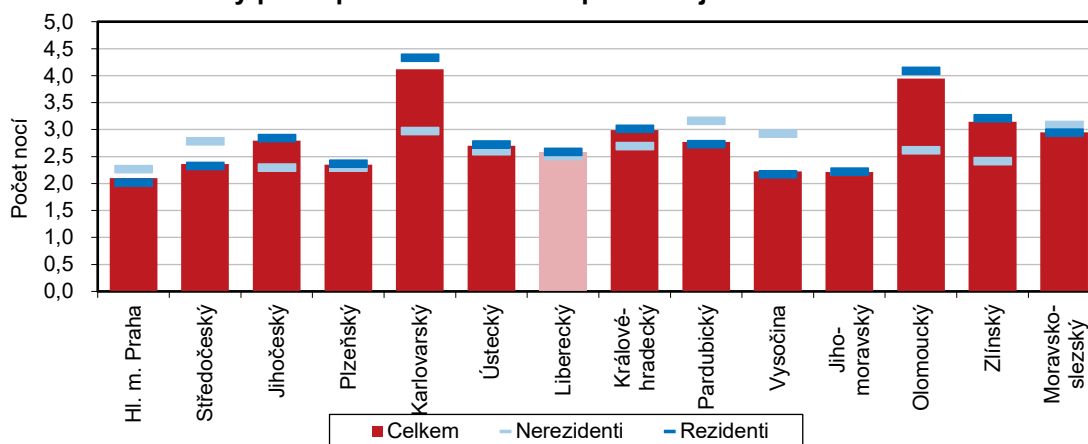
zahraničních turistů se mezi kraji pohyboval od +24,5 % v Ústeckém kraji do +190,6 % v Pardubickém kraji. Zvýšení počtu domácích hostů bylo nejvyšší v hlavním městě Praze (+86,0 %), nejnižší v Jihočeském kraji (+23,6 %). Nejvíce turistů zavítalo do hlavního města Prahy (252 427 hostů, tj. 16,1 % republikového úhrnu 1 568 453 hostů). V pořadí druhým nejnavštěvovanějším regionem byl Jihomoravský kraj (190 896 hostů, 12,2 %), třetím Jihočeský kraj (149 884 hostů, 9,6 %). Návštěvnost vykázaná v Libereckém kraji byla v rámci mezikrajského srovnání 7. nejnižší, podíl na republikovém úhrnu představoval 6,3 %. Nejméně hostů vykázal Pardubický kraj (55 700 hostů, 3,6 %).

### Podíl zahraničních hostů v hromadných ubytovacích zařízeních Libereckého kraje podle zemí v 1. až 2. čtvrtletí 2021



Hosté v hromadných ubytovacích zařízeních Libereckého kraje ve sledovaném období strávili 253 006 nocí, v tom domácí hosté 237 205 nocí (93,8 %) a zahraniční hosté 15 801 nocí (6,2 %). Celkový počet přenocování hostů se meziročně zvýšil o 47,2 %, v případě domácích hostů byl vykázán přírůstek o 46,6 %, v případě zahraničních hostů nárůst o 56,6 %. Průměrný počet přenocování v úhrnu činil 2,6 nocí, průměrná doba pobytu tedy dosáhla 3,6 dnů. Domácí hosté v kraji strávili v průměru 2,6 nocí (3,6 dny), zahraniční návštěvníci 2,5 nocí (3,5 dny).

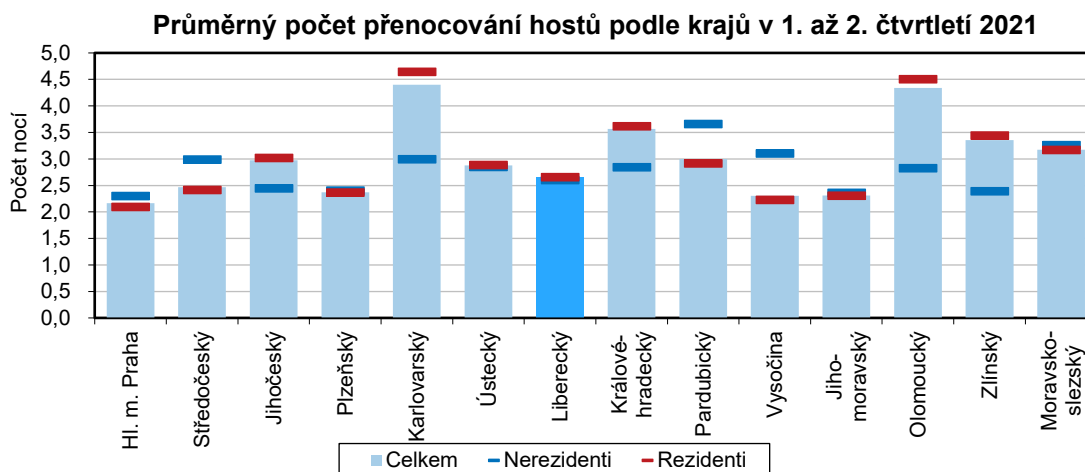
### Průměrný počet přenocování hostů podle krajů ve 2. čtvrtletí 2021



Také v celé České republice a ve všech ostatních regionech se celkový počet přenocování meziročně zvýšil. Republikový přírůstek činil 56,1 %, přírůstek mezi kraji se pohyboval v intervalu

## KOMENTÁŘ

od +29,7 % v Jihočeském kraji do +119,6 % v hlavní město Praze. V případě hostů ze zahraničí se nárůst pohyboval od +35,8 % v Ústeckém kraji do 280,9 % v Moravskoslezském kraji. U domácích hostů bylo nejvýraznější zvýšení evidováno v hlavní město Praze (+116,4 %), nejnižší pak v Jihočeském kraji (+29,0 %). Nejvyšší průměrný počet přenocování byl vykázán v Karlovarském kraji (4,1 noci), nejnižší v hlavní město Praze (2,1 noci).



Do výsledků za 1. až 2. čtvrtletí 2021 se přijatá epidemiologická opatření ještě promítla. Ve srovnání se stejným obdobím roku 2020 poklesl celkový počet hostů v Libereckém kraji o 62,7 % na 105 554 hostů, počet zahraničních hostů zaznamenal propad o 87,4 % na 7 220 hostů a domácí klientela se snížila o 56,4 % na 98 334 hostů. Hosté z Německa představovali 36,6 % zahraniční klientely, 17,5 % hostů z ciziny připadlo na hosty ze Slovenska, 10,9 % na hosty z Polska. Celkový počet přenocování meziročně poklesl o 69,8 % na 279 690 nocí. Počet přenocování zahraničních hostů se snížil o 91,0 % na 18 764 nocí, u domácích hostů byl vykázán pokles o 63,7 % na 260 926 nocí. Průměrná doba přenocování v úhrnu a v případě zahraničních hostů činila 2,6 nocí, doba pobytu představovala 3, dny. Hodnoty těchto ukazatelů u domácích návštěvníků dosáhly 2,7 nocí a 3, dnů.

### Kontakt:

**Dagmar Dvořáková**

Krajská správa ČSÚ v Liberci

Oddělení informačních služeb

tel.: 485 238 811

email: [infoservislbc@czso.cz](mailto:infoservislbc@czso.cz)

web: [www.liberec.czso.cz](http://www.liberec.czso.cz)

## KOMENTÁŘ

Přílohy:

### Návštěvnost v hromadných ubytovacích zařízeních podle krajů ve 2. čtvrtletí 2021

(předběžné údaje)

	Hosté			Index 2021/2020		
	celkem	nerezidenti	rezidenti	celkem	nerezidenti	rezidenti
<b>ČR celkem</b>	<b>1 568 453</b>	<b>230 089</b>	<b>1 338 364</b>	<b>151,3</b>	<b>179,1</b>	<b>147,4</b>
v tom kraj:						
Hl. m. Praha	252 427	93 953	158 474	190,0	197,2	186,0
Středočeský	118 123	10 232	107 891	148,5	193,2	145,4
Jihočeský	149 884	11 387	138 497	124,2	132,4	123,6
Plzeňský	81 055	14 462	66 593	138,1	137,3	138,3
Karlovarský	102 559	15 438	87 121	172,0	130,3	182,4
Ústecký	56 667	7 460	49 207	139,9	124,5	142,6
<b>Liberecký</b>	<b>98 258</b>	<b>6 307</b>	<b>91 951</b>	<b>146,6</b>	<b>142,8</b>	<b>146,9</b>
Královéhradecký	131 027	7 760	123 267	139,8	149,4	139,2
Pardubický	55 700	5 786	49 914	152,3	290,6	144,3
Vysočina	67 597	5 453	62 144	152,9	249,8	147,9
Jihomoravský	190 896	26 670	164 226	144,1	190,8	138,6
Olomoucký	70 670	6 534	64 136	144,1	188,8	140,7
Zlínský	89 644	6 607	83 037	159,0	216,9	155,7
Moravskoslezský	103 946	12 040	91 906	159,4	278,3	151,0

dokončení

	Přenocování			Index 2021/2020		
	celkem	nerezidenti	rezidenti	celkem	nerezidenti	rezidenti
<b>ČR celkem</b>	<b>4 233 370</b>	<b>564 770</b>	<b>3 668 600</b>	<b>156,1</b>	<b>208,5</b>	<b>150,3</b>
v tom kraj:						
Hl. m. Praha	530 906	212 172	318 734	219,6	224,6	216,4
Středočeský	278 622	28 407	250 215	145,7	209,2	140,8
Jihočeský	418 650	26 109	392 541	129,7	141,6	129,0
Plzeňský	190 494	33 085	157 409	138,6	164,3	134,2
Karlovarský	422 361	45 755	376 606	171,8	144,0	175,9
Ústecký	153 103	19 347	133 756	142,1	135,8	143,0
<b>Liberecký</b>	<b>253 006</b>	<b>15 801</b>	<b>237 205</b>	<b>147,2</b>	<b>156,6</b>	<b>146,6</b>
Královéhradecký	391 789	20 874	370 915	137,6	155,9	136,7
Pardubický	154 281	18 276	136 005	167,4	380,6	155,6
Vysočina	150 349	15 925	134 424	157,8	380,3	147,5
Jihomoravský	421 986	58 985	363 001	152,2	258,8	142,6
Olomoucký	279 015	17 051	261 964	160,2	248,3	156,6
Zlínský	281 991	15 924	266 067	160,2	250,4	156,8
Moravskoslezský	306 817	37 059	269 758	158,2	380,9	146,5

## KOMENTÁŘ

### Návštěvnost v hromadných ubytovacích zařízeních podle krajů ve 2. čtvrtletí 2021

(předběžné údaje)

	Hosté			Index 2021/2020		
	celkem	nerezidenti	rezidenti	celkem	nerezidenti	rezidenti
<b>ČR celkem</b>	<b>1 568 453</b>	<b>230 089</b>	<b>1 338 364</b>	<b>151,3</b>	<b>179,1</b>	<b>147,4</b>
v tom kraj:						
Hl. m. Praha	252 427	93 953	158 474	190,0	197,2	186,0
Středočeský	118 123	10 232	107 891	148,5	193,2	145,4
Jihočeský	149 884	11 387	138 497	124,2	132,4	123,6
Plzeňský	81 055	14 462	66 593	138,1	137,3	138,3
Karlovarský	102 559	15 438	87 121	172,0	130,3	182,4
Ústecký	56 667	7 460	49 207	139,9	124,5	142,6
<b>Liberecký</b>	<b>98 258</b>	<b>6 307</b>	<b>91 951</b>	<b>146,6</b>	<b>142,8</b>	<b>146,9</b>
Královéhradecký	131 027	7 760	123 267	139,8	149,4	139,2
Pardubický	55 700	5 786	49 914	152,3	290,6	144,3
Vysočina	67 597	5 453	62 144	152,9	249,8	147,9
Jihomoravský	190 896	26 670	164 226	144,1	190,8	138,6
Olomoucký	70 670	6 534	64 136	144,1	188,8	140,7
Zlínský	89 644	6 607	83 037	159,0	216,9	155,7
Moravskoslezský	103 946	12 040	91 906	159,4	278,3	151,0

dokončení

	Přenocování			Index 2021/2020		
	celkem	nerezidenti	rezidenti	celkem	nerezidenti	rezidenti
<b>ČR celkem</b>	<b>4 233 370</b>	<b>564 770</b>	<b>3 668 600</b>	<b>156,1</b>	<b>208,5</b>	<b>150,3</b>
v tom kraj:						
Hl. m. Praha	530 906	212 172	318 734	219,6	224,6	216,4
Středočeský	278 622	28 407	250 215	145,7	209,2	140,8
Jihočeský	418 650	26 109	392 541	129,7	141,6	129,0
Plzeňský	190 494	33 085	157 409	138,6	164,3	134,2
Karlovarský	422 361	45 755	376 606	171,8	144,0	175,9
Ústecký	153 103	19 347	133 756	142,1	135,8	143,0
<b>Liberecký</b>	<b>253 006</b>	<b>15 801</b>	<b>237 205</b>	<b>147,2</b>	<b>156,6</b>	<b>146,6</b>
Královéhradecký	391 789	20 874	370 915	137,6	155,9	136,7
Pardubický	154 281	18 276	136 005	167,4	380,6	155,6
Vysočina	150 349	15 925	134 424	157,8	380,3	147,5
Jihomoravský	421 986	58 985	363 001	152,2	258,8	142,6
Olomoucký	279 015	17 051	261 964	160,2	248,3	156,6
Zlínský	281 991	15 924	266 067	160,2	250,4	156,8
Moravskoslezský	306 817	37 059	269 758	158,2	380,9	146,5

## KOMENTÁŘ

### Návštěvnost v hromadných ubytovacích zařízeních Libereckého kraje podle vybraných zemí (předběžné údaje)

	Hosté	Přenocování	Průměrný počet přenocování	Průměrná doba pobytu
<b>2. čtvrtletí 2021</b>				
<b>Celkem</b>	<b>98 258</b>	<b>253 006</b>	<b>2,6</b>	<b>3,6</b>
v tom:				
rezidenti	91 951	237 205	2,6	3,6
nerezidenti	6 307	15 801	2,5	3,5
z toho:				
Německo	2 406	6 396	2,7	3,7
Slovensko	1 111	2 456	2,2	3,2
Polsko	708	1 373	1,9	2,9
Ukrajina	293	707	2,4	3,4
Norsko	83	424	5,1	6,1
Švýcarsko	95	385	4,1	5,1
Švédsko	99	359	3,6	4,6
Španělsko	94	312	3,3	4,3
Finsko	86	274	3,2	4,2
Dánsko	110	273	2,5	3,5
<b>1. až 2. čtvrtletí 2021</b>				
<b>Celkem</b>	<b>105 554</b>	<b>279 690</b>	<b>2,6</b>	<b>3,6</b>
v tom:				
rezidenti	98 334	260 926	2,7	3,7
nerezidenti	7 220	18 764	2,6	3,6
z toho:				
Německo	2 646	7 214	2,7	3,7
Slovensko	1 264	2 966	2,3	3,3
Polsko	790	1 525	1,9	2,9
Ukrajina	322	819	2,5	3,5
Norsko	102	649	6,4	7,4
Španělsko	119	415	3,5	4,5
Švýcarsko	101	402	4,0	5,0
Švédsko	112	387	3,5	4,5
Itálie	79	350	4,4	5,4
Francie	128	311	2,4	3,4

Pozn.: Uvedeno prvních 10 zemí podle počtu přenocování.