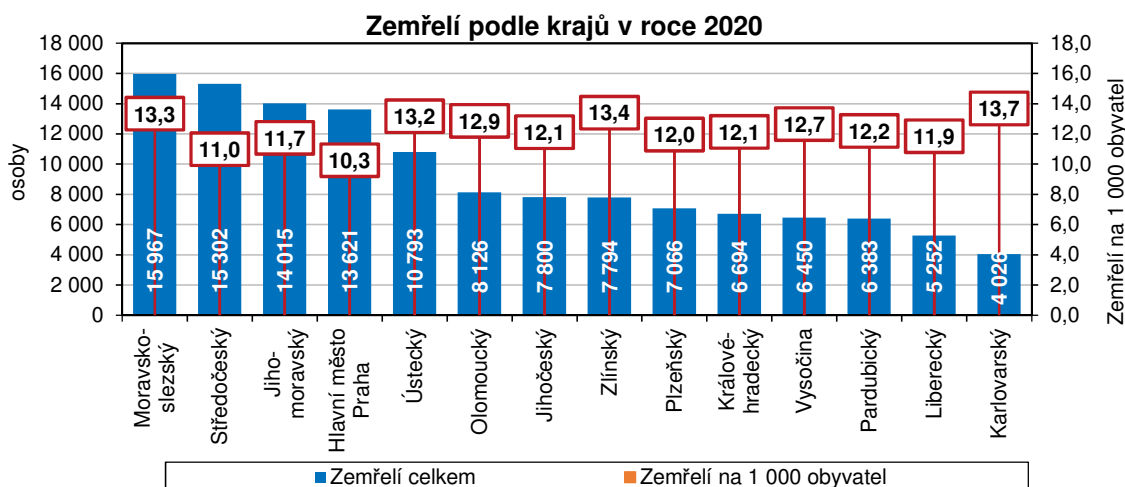


KOMENTÁŘ

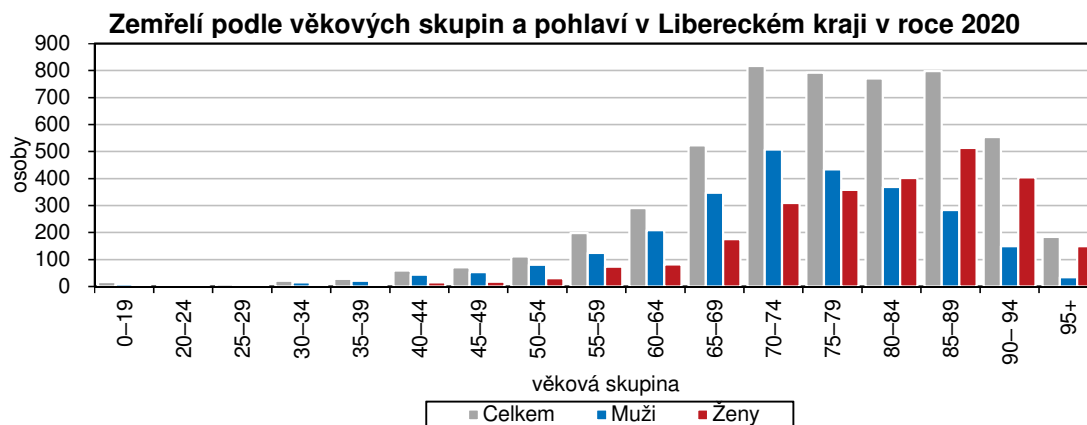
14. 7. 2021

Zemřelí podle zkráceného seznamu příčin úmrtí v Libereckém kraji v roce 2020

V průběhu roku 2020 v Libereckém kraji zemřelo celkem 5 252 osob, mezi kterými z 51,4 % převažovali muži. Nejčastějšími příčinami úmrtí jsou onemocnění oběhové soustavy a novotvary, Covid-19 byl příčinou úmrtí v 7,4 % případů.

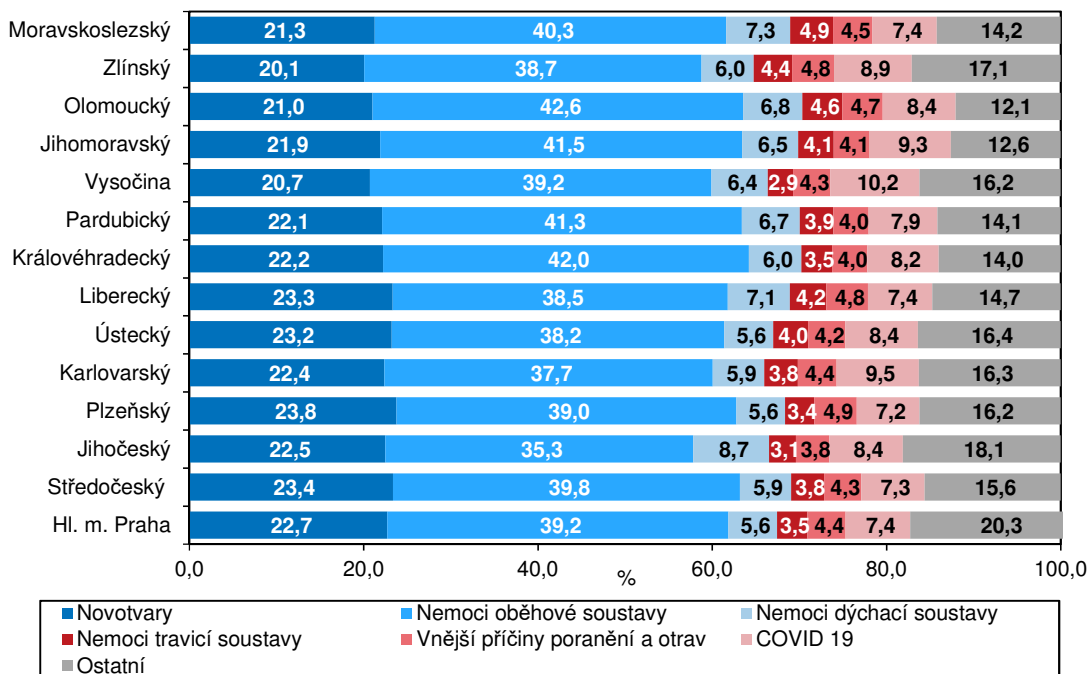


V průběhu roku 2020 v Libereckém kraji zemřelo celkem 5 252 osob, tj. o 645 osob více než v roce 2019, nejvyšší počet zemřelých v kraji za období od roku 1990. Ve struktuře zemřelých z hlediska pohlaví z 51,4 % převažovali muži, z hlediska věku 29,9 % představovaly osoby ve věku 80–89 let a 30,6 % osoby ve věku 70–79 let. Ve věkové kategorii 80-89 let zemřelo nejvíce žen (35,9 % z celkového počtu 2 555), počet zemřelých žen ve věku 90 a více let představoval více než 21 %. Muži naopak nejčastěji umírali ve věku 70–79 let (34,9 % z celkového počtu 2 697 zemřelých mužů). Ve věku 80–89 let zemřelo 24,2 % a ve věku 60–69 let 20,6 % mužů, ve věku 90 a více let to bylo 6,9 % zemřelých mužů.



KOMENTÁŘ

Struktura zemřelých podle příčiny smrti podle krajů v roce 2020



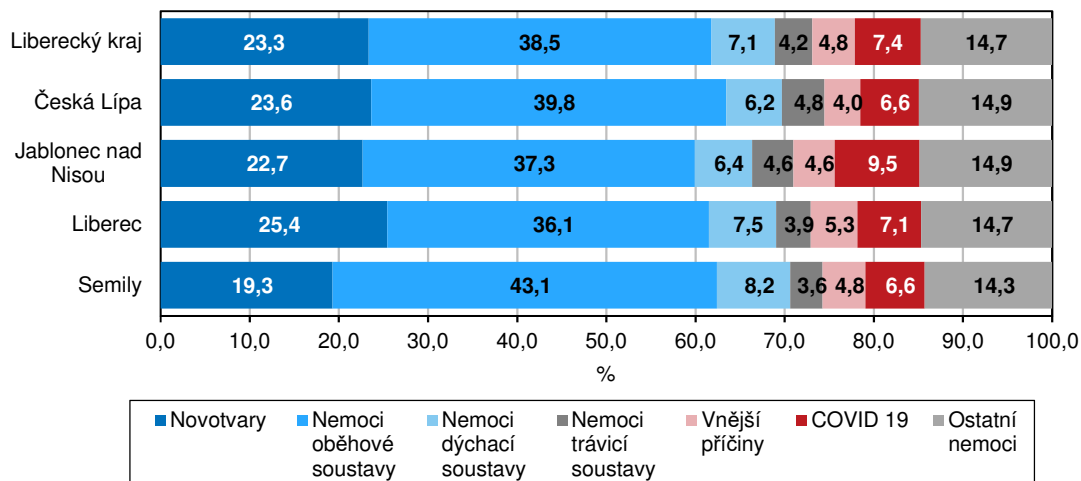
Nejčastější příčinou úmrtí v Libereckém kraji jsou dlouhodobě nemoci oběhové soustavy, a to i přesto, že podíl úmrtí z těchto příčin v posledních letech poklesl a od roku 2015 se pohybuje pod hranicí 45 %. V roce 2020 na tuto příčinu zemřelo 38,5 % osob (v České republice 39,7 %), tj. o téměř 10 procentních bodů méně než v roce 2012. Více než 46 % těchto úmrtí způsobily formy ischemické choroby srdeční, infarkt myokardu způsobil 11,0 % úmrtí. Druhou nejčastější příčinou úmrtí byly novotvary. V roce 2020 v Libereckém kraji na nádorová onemocnění zemřelo 1 226 osob, tedy 23,3 % zemřelých (v České republice 22,2 %). Podíl zemřelých na nádorová onemocnění v našem kraji za posledních 10 let poprvé klesl pod 25% hranici. Tento pokles však mohl být ovlivněn i vysokým počtem úmrtí na Covid-19. Z pohledu přesně specifikované příčiny se nejčastěji jednalo o úmrtí na zhoubné novotvary průdušky – bronchu a plíce (257 případů, tj. 21,0 % zemřelých). Další nejčastější příčinou úmrtí na zhoubné novotvary v roce 2020 byly novotvary tlustého střeva a konečníku (146 případů, tj. 11,9 %), prsu (90 případů, tj. 7,3 %) slinivky břišní (88 případů, tj. 7,2 %) a zhoubné novotvary mízní, krevetvorné a příbuzné tkáně (85 případů, 6,9 %).

Nemoci dýchací soustavy v Libereckém kraji v roce 2020 zapříčinily 374 úmrtí (7,1 % z celkového počtu zemřelých). Příčinou řady úmrtí jsou také poranění, otravy a úmyslné sebepoškození (sebevraždy). V důsledku tzv. vnějších příčin ve sledovaném roce v kraji zemřelo 250 osob, tj. 4,8 %. Sebevraždou život ukončilo 60 osob (24,0 % všech úmrtí z vnějších příčin), z toho 50 mužů.

Samostatnou kapitolou se v roce 2020 stala úmrtí na následky nemoci Covid-19, kterých se v kraji odehrálo 389 (7,4 % všech úmrtí).

KOMENTÁŘ

Zemřelí podle příčin v Libereckém kraji a jeho okresech v roce 2020



Také v okresech Libereckého kraje byly nejčastější příčinou úmrtí nemoci oběhové soustavy. Nejvyšší podíl zemřelých osob na následky nemocí oběhové soustavy byl v roce 2020 vykázán v okrese Semily (43,1 %), nejnižší v okrese Liberec (36,1 %). Druhou nejčastější příčinou také ve všech okresech jsou novotvary, třetí nemoci dýchací soustavy a k nim se nově přidal Covid-19.

Další informace najdete v publikaci:

[Zemřelí podle zkráceného seznamu příčin smrti v ČR, krajích a okresech - 2011–2020](#)

Kontakt:

Věra Maškarincová

Krajská správa ČSÚ v Liberci

Oddělení informačních služeb

tel.: 485 238 811

email: infoservislbc@czso.cz

web: www.liberec.czso.cz

KOMENTÁŘ

Přílohy:

Zemřelí podle zkráceného seznamu příčin smrti v Libereckém kraji

	2011	2012	2013	2014	2015	2016	2017	2018	2019	2020
Zemřelí celkem	4 228	4 386	4 423	4 346	4 558	4 385	4 707	4 705	4 607	5 252
v tom podle příčin úmrtí:										
I.										
Některé infekční a parazitární nemoci (A00–B99)	56	56	33	66	54	85	67	49	61	54
II. Novotvary (C00–D48)	1 124	1 164	1 155	1 122	1 170	1 111	1 212	1 192	1 239	1 226
z toho zhoubné novotvary (C00–C97)	1 106	1 151	1 142	1 103	1 156	1 101	1 194	1 166	1 221	1 199
z toho:										
zhoubné novotvary tlustého střeva, konečníku a řiti (C18–C21)	146	155	130	134	149	144	159	147	141	146
zhoubné novotvary slinivky břišní (C25)	78	86	87	73	76	74	85	100	98	88
zhoubné novotvary průdušnice, průdušky a plic (C33–C34)	256	253	226	233	258	237	250	252	274	257
zhoubné novotvary prsu (C50)	69	56	72	67	77	55	75	69	68	90
zhoubné novotvary mízní, krvetvorné a příbuzné tkáně (C81–C96)	77	61	79	68	61	86	93	73	102	85
IV. Nemoci endokrinní, výživy a přeměny látek (E00–E90)	84	126	185	198	213	210	229	243	231	266
V. Poruchy duševní a poruchy chování (F00–F99)	39	38	44	41	54	65	72	80	83	107
VI. Nemoci nervové soustavy (G00–G99)	67	78	56	69	85	95	131	127	135	139
IX. Nemoci oběhové soustavy (I00–I99)	2 117	2 211	2 110	2 044	2 015	1 925	2 044	2 078	1 915	2 020
z toho:										
akutní infarkt myokardu (I21–I22)	323	345	360	290	279	281	251	244	248	222
chronická ischemická choroba srdeční (I25)	892	905	848	888	820	682	792	764	666	711
cévní nemoci mozku (I60–I69)	396	386	372	354	391	392	370	373	366	341
X. Nemoci dýchací soustavy (J00–J99)	186	208	286	217	310	306	303	342	348	374
z toho záněty plic (J12–J18)	56	78	96	92	118	114	120	124	138	135
XI. Nemoci trávicí soustavy (K00–K93)	182	185	207	176	202	181	219	172	191	220
XIV. Nemoci močové a pohlavní soustavy (N00–N99)	45	30	36	59	56	57	49	50	50	70
XVI. Některé stavy vzniklé v perinatálním období (P00–P96)	8	5	11	6	5	8	11	15	11	5
XVII. Vrozené vady, deformace a chromozonální abnormality (Q00–Q99)	7	5	3	12	2	9	4	5	1	6
XVIII. Příznaky, znaky a abnormální klinické a laboratorní nálezy nezařazené jinde (R00–R99)	19	32	63	58	99	66	67	68	77	87
XX. Vnější příčiny poranění a otrav (V01–Y98)	278	223	218	260	262	243	276	256	238	250
z toho úmyslné sebepoškození (X60–X84, Y87.0)	61	63	72	57	61	72	78	77	64	60
XXII. Kódy pro speciální účely (U00–U99)										
- Covid 19	-	-	-	-	-	-	-	-	-	389

KOMENTÁŘ

Zemřelí podle zkráceného seznamu příčin smrti a pohlaví v Libereckém kraji v roce 2020

	Zemřelí					
	celkem		v tom			
			muži		ženy	
	absolutně	v % ¹⁾	absolutně	v % ¹⁾	absolutně	v % ¹⁾
Zemřelí celkem	5 252	100,0	2 697	100,0	2 555	100,0
v tom podle příčin úmrtí:						
I. Některé infekční a parazitární nemoci (A00–B99)	54	1,0	25	0,9	29	1,1
II. Novotvary (C00–D48)	1 226	23,3	678	25,1	548	21,4
z toho zhoubné novotvary (C00–C97)	1 199	22,8	663	24,6	536	21,0
z toho:						
zhoubné novotvary tlustého střeva, konečniku a řiti (C18–C21)	146	2,8	96	3,6	50	2,0
zhoubné novotvary slinivky břišní (C25)	88	1,7	53	2,0	35	1,4
zhoubné novotvary průdušnice, průdušky a plic (C33–C34)	257	4,9	157	5,8	100	3,9
zhoubné novotvary prsu (C50)	90	1,7	3	0	87	3,4
zhoubné novotvary mízní, krvevorné a příbuzné tkáně (C81–C96)	85	1,6	41	1,5	44	1,7
IV. Nemoci endokrinní, výživy a přeměny látek (E00–E90)	266	5,1	114	4,2	152	5,9
V. Poruchy duševní a poruchy chování (F00–F99)	107	2,0	39	1,4	68	2,7
VI. Nemoci nervové soustavy (G00–G99)	139	2,6	62	2,3	77	3,0
IX. Nemoci oběhové soustavy (I00–I99)	2 020	38,5	986	36,6	1 034	40,5
z toho:						
infarkt myokardu (I21–I22)	222	4,2	154	5,7	68	2,7
chronická ischemická choroba srdeční (I25)	711	13,5	346	12,8	365	14,3
cévní nemoci mozku (I60–I69)	341	6,5	144	5,3	197	7,7
X. Nemoci dýchací soustavy (J00–J99)	374	7,1	196	7,3	178	7,0
z toho záněty plic (J12–J18)	135	2,6	64	2,4	71	2,8
XI. Nemoci trávicí soustavy (K00–K93)	220	4,2	132	4,9	88	3,4
XIV. Nemoci močové a pohlavní soustavy (N00–N99)	70	1,3	39	1,4	31	1,2
XVI. Některé stavy vzniklé v perinatálním období (P00–P96)	5	0,1	4	0,1	1	0,0
XVII. Vrozené vady, deformace a chromozonální abnormality (Q00–Q99)	6	0,1	4	0,1	2	0,1
XVIII. Příznaky, znaky a abnormální klinické a laboratorní nálezy nezařazené jinde (R00–R99)	87	1,7	38	1,4	49	1,9
XX. Vnější příčiny poranění a otrav (V01–Y98)	250	4,8	157	5,8	93	3,6
z toho úmyslné sebepoškození (X60–X84, Y87.0)	60	1,1	50	1,9	10	0,4
XXII. Kódy pro speciální účely (U00–U99) - Covid 19	389	7,4	204	7,6	185	7,2

¹⁾ podíl zemřelých podle jednotlivých příčin smrti k celkovému počtu zemřelých

KOMENTÁŘ

Zemřelí podle zkráceného seznamu příčin smrti podle okresů Libereckého kraje v roce 2020

	Liberecký kraj	v tom okres			
		Česká Lípa	Jablonec nad Nisou	Liberec	Semily
Zemřelí celkem	5 252	1 218	1 103	1 994	937
v tom podle příčin úmrtí:					
I. Některé infekční a parazitní nemoci (A00–B99)	54	12	9	16	17
II. Novotvary (C00–D48)	1 226	288	250	507	181
z toho zhoubné novotvary (C00–C97)	1 199	282	244	494	179
z toho:					
zhoubné novotvary tlustého střeva, konečníku a řiti (C18–C21)	146	33	28	62	23
zhoubné novotvary slinivky břišní (C25)	88	22	18	34	14
zhoubné novotvary průdušnice, průdušky a plíce (C33–C34)	257	67	54	111	25
zhoubné novotvary prsu (C50)	90	21	20	34	15
zhoubné novotvary mízní, krvetvorné a příbuzné tkáně (C81–C96)	85	17	16	37	15
IV. Nemoci endokrinní, výživy a přeměny látek (E00–E90)	266	78	39	109	40
V. Poruchy duševní a poruchy chování (F00–F99)	107	11	41	43	12
VI. Nemoci nervové soustavy (G00–G99)	139	28	37	51	23
IX. Nemoci oběhové soustavy (I00–I99)	2 020	485	411	720	404
z toho:					
infarkt myokardu (I21–I22)	222	34	44	94	50
chronická ischemická choroba srdeční (I25)	711	196	147	253	115
cévní nemoci mozku (I60–I69)	341	78	72	87	104
X. Nemoci dýchací soustavy (J00–J99)	374	76	71	150	77
z toho záněty plic (J12–J18)	135	18	25	57	35
XI. Nemoci trávicí soustavy (K00–K93)	220	58	51	77	34
XIV. Nemoci močové a pohlavní soustavy (N00–N99)	70	23	10	25	12
XVI. Některé stavy vzniklé v perinatálním období (P00–P96)	5	-	-	4	1
XVII. Vrozené vady, deformace a chromozonální abnormality (Q00–Q99)	6	-	1	4	1
XVIII. Příznaky, znaky a abnormální klinické a laboratorní nálezy nezařazené jinde (R00–R99)	87	23	17	26	21
XX. Vnější příčiny poranění a otrav (V01–Y98)	250	49	51	105	45
z toho úmyslné sebepoškození (X60–X84, Y87.0)	60	13	13	22	12
XXII. Kódy pro speciální účely (U00–U99) - Covid 19	389	80	105	142	62