

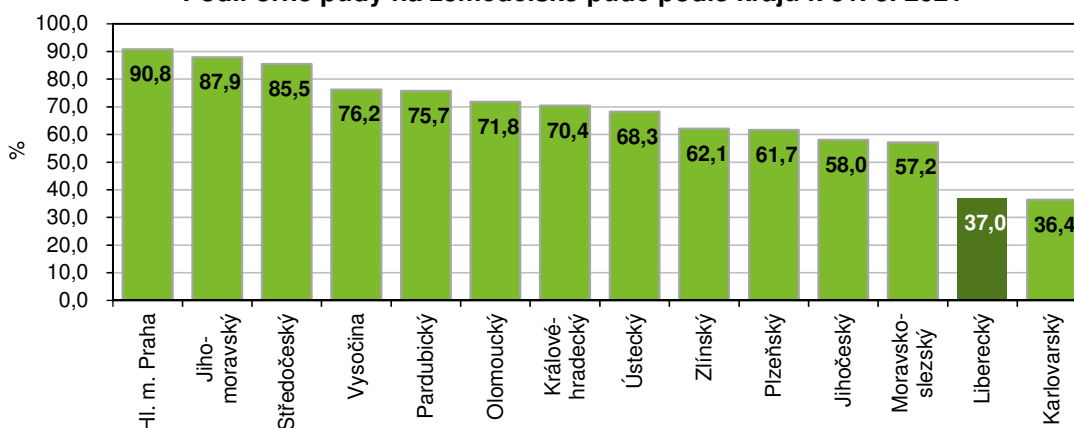
## KOMENTÁŘ

8. 7. 2021

### Soupis ploch osevů k 31. 5. 2021 a odhad sklizně k 10. 6. 2021

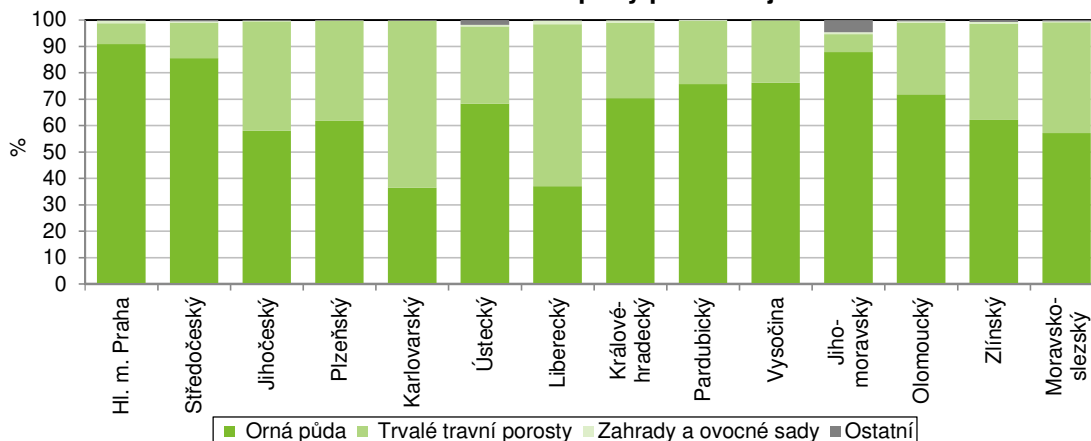
Na základě prvních letošních odhadů sklizně k 10. červnu se v Libereckém kraji předpokládá nižší sklizeň základních obilovin. Propad ve srovnání se sklizní v roce 2020 se očekává u pšenice a žita.

Podíl orné půdy na zemědělské půdě podle krajů k 31. 5. 2021



Na základě soupisu osevních ploch k 31. 5. 2021 byla v Libereckém kraji zjištěna výměra obhospodařované zemědělské půdy ve výši 101 159 ha, tj. o 95 ha (0,1 %) méně než ke stejnému datu roku 2020. Největší část z uvedené plochy zaujímají trvalé travní porosty, které tvoří 61,4 %. Oproti minulému roku se jejich rozloha zvětšila o 196 ha (0,3 %) na 62 138 ha. Orná půda se rozprostírá na 37 415 ha (37,0 % obhospodařované zemědělské půdy) a její výměra se meziročně snížila o 272 ha (0,7 %). Naopak meziroční nárůst rozlohy vykázaly ovocné sady, jejichž plocha se zvýšila o 14 ha (1,2 %) na 1 255 ha a zahrady (+21 ha, tj. +113,9 %, na 40 ha), stejná zůstala rozloha chmelnic (18 ha). Úhorem leží 674 ha půdy, tj. meziročně o 30 ha (4,3 %) méně.

Struktura zemědělské půdy podle krajů k 31. 5. 2021

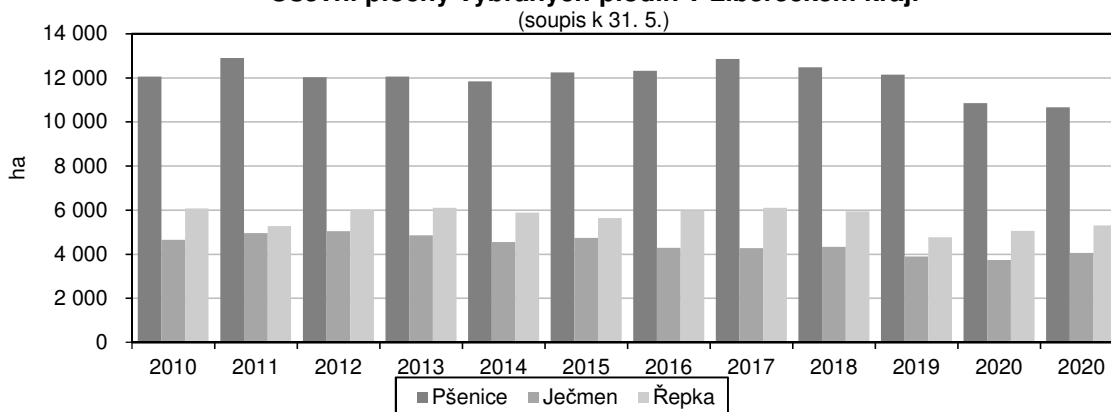


Pozn.: mezi ostatní patří plochy chmelnic, vinic, ostatních trvalých kultur

## KOMENTÁŘ

Zemědělci v Libereckém kraji k 31. 5. 2021 oseli celkem 36 741 ha půdy, což je o 242 ha (0,7 %) méně než ke stejnému datu loňského roku. Z výše uvedené osevní plochy představovaly zrniny 54,2 %. Z jejich celkové plochy 19 898 ha připadlo více než 96 % na obiloviny, přičemž 10 662 ha (55,7 % celkové plochy obilovin) bylo oseto pšenicí a 4 044 ha (21,1 %) ječmenem. Okopaniny tvoří 2,6 %, olejnin 17,3 % celkové osevní plochy a více než čtvrtinu představovaly pícniny na orné půdě.

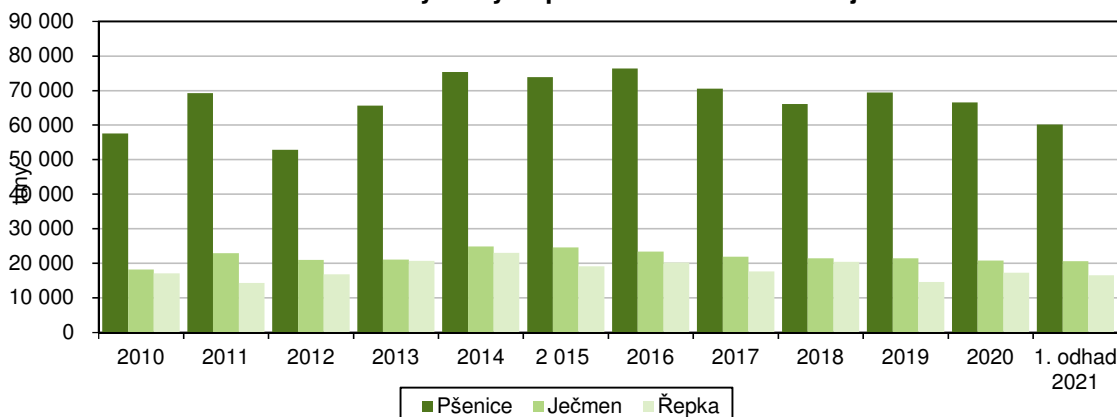
### Osevní plochy vybraných plodin v Libereckém kraji



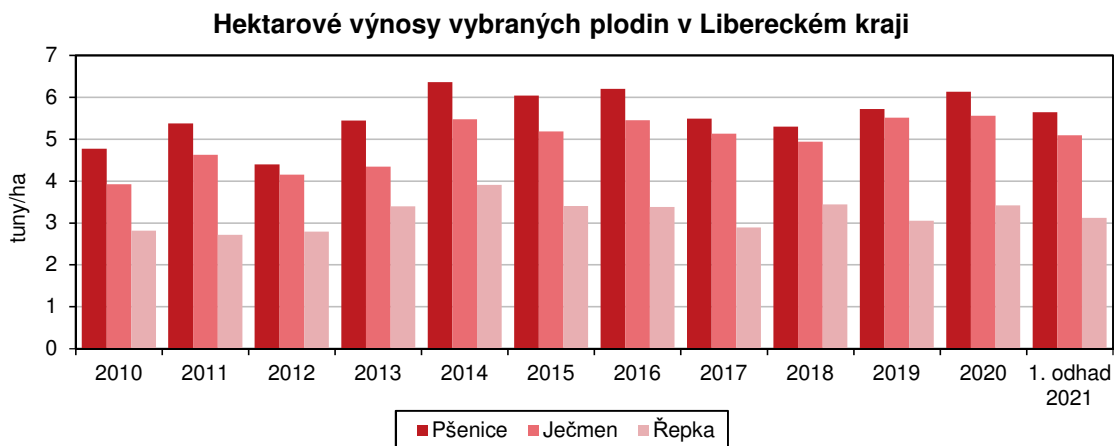
V porovnání s osem v roce 2020 poklesla plocha zrnin a obilovin (o 1,4 %, resp. 1,0 %). Plocha osemu pšenice se snížila o 193 ha (1,8 %). Důvodem je snížení plochy pšenice ozimé o 796 ha (7,7 %), pšenice jarní bylo naopak vyseto více o 603 ha (130,6 %). O 307 ha (8,2 %) se rozšířila také osevní plocha ječmene, přičemž osevní plocha ječmene jarního se zvětšila o 326 ha (18,9 %) a plocha ječmene ozimého se snížila o 18 ha (0,9 %). Meziročně se také zvětšila plocha osemu ovsu o 109 ha, tj. o 8,7 % a tritikale (+89 ha, +6,1 %). Méně bylo zaseto kukuřice na zrno (-45 ha, -12,0 %). Meziročně menší osevní plocha je vykázána u žita (-527 ha, -32,8 %). Dále se zmenšila osevní plocha pícnin na orné půdě (-5,1 %) a luskovin na zrno (-10,2 %), více bylo vyseto a vysazeno okopanin (+2,3 %).

Na základě výše uvedených výsledků soupisu ploch osevů byl k 10. 6. 2021 proveden první odhad výnosů a produkce základních obilovin (obiloviny bez kukuřice na zrno a ostatních obilovin), raných brambor, řepky, jahod a raných druhů ovoce.

### Skližeň vybraných plodin v Libereckém kraji



## KOMENTÁŘ



Podle uvedeného odhadu by v Libereckém kraji mělo být sklizeno celkem 98 472 tun základních obilovin při výnosu 5,26 t/ha. V případě produkce to je o 10 265 tun (9,4 %) méně, než bylo sklizeno v roce 2020, u hektarového výnosu se jedná o snížení o 0,48 t/ha (8,4 %). Propad sklizně se očekává v případě pšenice – při výnosu 5,64 t/ha by měla dosáhnout 60 123 tun (-9,7 % ve srovnání se sklizní 2020). Úroda ječmene by měla činit 20 587 tun při výnosu 5,09 t/ha, tzn. snížení produkce o 0,9 %. Jen nepatrně menší sklizeň ve výši 7 439 tun se očekává v případě triticale (-0,1 %). Vzhledem ke zmenšení osevních ploch se snížení produkce očekává u žita, a to o 40,3 % na 5 396 tun při hektarovém výnosu 4,98 tun. Podobné výsledky se očekávají u ovsa – sklizeň by měla dosáhnout 4 927 tun při výnosu 3,62 t/ha. Menší úroda se dále předpokládá u řepky, při hektarovém výnosu 3,12 tun by měla dosáhnout 16 522 tun (pokles o 4,1 %).

*Další informace najdete v publikaci [Soupis ploch osevů – k 31. květnu 2021](https://www.czso.cz/csu/czso/soupis-ploch-osevu-k-31-5-2021)*

*<https://www.czso.cz/csu/czso/soupis-ploch-osevu-k-31-5-2021>*

*a [Odhady sklizně – operativní zpráva – k 10. 6. 2021](https://www.czso.cz/csu/czso/odhady-sklizne-operativni-zprava-k-10-6-2021)*

*<https://www.czso.cz/csu/czso/odhady-sklizne-operativni-zprava-k-10-6-2021>*

### Kontakt:

Věra Maškarincová

**Krajská správa ČSÚ v Liberci**

Oddělení informačních služeb

tel.: 485 238 811

email: [infoservislbc@czso.cz](mailto:infoservislbc@czso.cz)

web: [www.liberec.czso.cz](http://www.liberec.czso.cz)

## KOMENTÁŘ

Přílohy:

### Struktura ploch osevů v Libereckém kraji

stav k 31. 5. v ha

	2015	2016	2017	2018	2019	2020	2021	Změna 2021/2020	
								abs.	index
<b>Osevní plocha úhrnem</b>	<b>37 319</b>	<b>38 158</b>	<b>38 257</b>	<b>37 744</b>	<b>37 132</b>	<b>36 983</b>	<b>36 741</b>	<b>-242</b>	<b>99,3</b>
z toho:									
<b>zrny celkem</b>	<b>21 801</b>	<b>21 553</b>	<b>22 058</b>	<b>21 355</b>	<b>21 265</b>	<b>20 178</b>	<b>19 898</b>	<b>-280</b>	<b>98,6</b>
v tom:									
<b>obiloviny celkem</b>	<b>21 206</b>	<b>20 663</b>	<b>21 150</b>	<b>20 522</b>	<b>20 460</b>	<b>19 341</b>	<b>19 147</b>	<b>-194</b>	<b>99,0</b>
z toho:									
pšenice celkem	12 238	12 314	12 859	12 482	12 143	10 855	10 662	-193	98,2
pšenice ozimá	11 151	11 355	11 268	10 587	11 464	10 393	9 597	-796	92,3
pšenice jarní	1 087	960	1 590	1 895	679	462	1 065	603	230,6
žito	821	690	694	777	1 156	1 610	1 083	-527	67,2
ječmen celkem	4 734	4 285	4 263	4 328	3 887	3 737	4 044	307	108,2
ječmen ozimý	2 098	1 656	1 513	1 735	2 063	2 011	1 993	-18	99,1
ječmen jarní	2 635	2 629	2 750	2 593	1 824	1 726	2 051	326	118,9
oves	1 271	1 301	1 556	1 454	1 274	1 250	1 360	109	108,7
tritikale	1 598	1 516	1 335	1 176	1 494	1 472	1 561	89	106,1
kukuřice na zrno	395	400	394	158	418	375	330	-45	88,0
ostatní obiloviny	149	156	49	70	32	28	72	44	259,5
<b>luskoviny na zrno celkem</b>	<b>595</b>	<b>890</b>	<b>908</b>	<b>833</b>	<b>805</b>	<b>837</b>	<b>751</b>	<b>-85</b>	<b>89,8</b>
<b>okopaniny celkem</b>	<b>1 045</b>	<b>1 060</b>	<b>1 043</b>	<b>959</b>	<b>906</b>	<b>927</b>	<b>948</b>	<b>21</b>	<b>102,3</b>
z toho:									
brambory celkem	160	162	151	142	116	140	122	-17	87,7
cukrovka technická	880	894	886	812	786	784	822	38	104,8
krmná řepa	5	3	4	2	3	3	4	1	138,7
<b>olejniný celkem</b>	<b>6 555</b>	<b>6 813</b>	<b>7 049</b>	<b>6 832</b>	<b>5 664</b>	<b>5 943</b>	<b>6 360</b>	<b>417</b>	<b>107,0</b>
z toho řepka	5 630	5 972	6 097	5 946	4 770	5 047	5 303	256	105,1
<b>picniny na orné půdě celkem</b>	<b>7 685</b>	<b>8 393</b>	<b>7 749</b>	<b>8 192</b>	<b>9 029</b>	<b>9 776</b>	<b>9 276</b>	<b>-500</b>	<b>94,9</b>
z toho kukuřice na zeleno a siláž	3 210	3 017	2 842	3 010	3 193	3 185	3 226	41	101,3
<b>zelenina konzumní celkem</b>	<b>12</b>	<b>14</b>	<b>39</b>	<b>31</b>	<b>14</b>	<b>21</b>	<b>17</b>	<b>-4</b>	<b>80,9</b>
<b>Úhor</b>	<b>1 008</b>	<b>982</b>	<b>632</b>	<b>714</b>	<b>657</b>	<b>704</b>	<b>674</b>	<b>-30</b>	<b>95,7</b>
<b>Zemědělská půda (obhospodařovaná) celkem</b>	<b>98 450</b>	<b>100 674</b>	<b>102 053</b>	<b>102 931</b>	<b>101 622</b>	<b>101 254</b>	<b>101 159</b>	<b>-95</b>	<b>99,9</b>
v tom:									
orná půda	38 326	39 141	38 889	38 457	37 789	37 687	37 415	-272	99,3
chmelnice	16	16	16	16	15	18	18	-	100,0
z toho plodící	16	16	16	16	15	18	18	-	100,0
vínice	0	0	0	0	0	0	0	-	100,0
z toho plodící	0	0	0	0	0	0	0	-	100,0
zahrady	75	49	47	44	35	19	40	21	213,9
ovocné sady	774	1 449	1 080	1 161	1 187	1 240	1 255	14	101,2
trvalé travní porosty	59 260	59 942	61 738	63 013	62 398	61 941	62 138	196	100,3
ostatní trvalé kultury	-	76	283	239	198	349	294	-55	84,3

## KOMENTÁŘ

### Odhad výnosů a sklizně zemědělských plodin v Libereckém kraji k 10. 6. 2021

	Hektarový výnos (t/ha)				Sklizeň (tuny)			
	skutečnost 2020	odhad červen 2021	rozdíl	index (%)	skutečnost 2020	odhad červen 2021	rozdíl	index (%)
<b>Základní obiloviny</b>	<b>5,75</b>	<b>5,26</b>	<b>-0,48</b>	<b>91,6</b>	<b>108 737</b>	<b>98 472</b>	<b>-10 265</b>	<b>90,6</b>
v tom:								
pšenice celkem	6,13	5,64	-0,49	92,0	66 561	60 123	-6 438	90,3
pšenice ozimá	6,21	5,75	-0,46	92,6	64 560	55 205	-9 355	85,5
pšenice jarní	4,33	4,62	0,29	106,6	2 001	4 918	2 917	245,8
ječmen celkem	5,56	5,09	-0,47	91,6	20 770	20 587	-183	99,1
ječmen ozimý	6,07	5,44	-0,63	89,6	12 204	10 838	-1 365	88,8
ječmen jarní	4,96	4,75	-0,21	95,7	8 566	9 749	1 182	113,8
žito	5,61	4,98	-0,63	88,8	9 032	5 396	-3 636	59,7
oves	3,94	3,62	-0,32	92,0	4 926	4 927	0	100,0
triticale	5,06	4,77	-0,30	94,2	7 448	7 439	-9	99,9
Řepka	3,41	3,12	-0,30	91,3	17 230	16 522	-709	95,9