

KOMENTÁŘ

30. 6. 2021

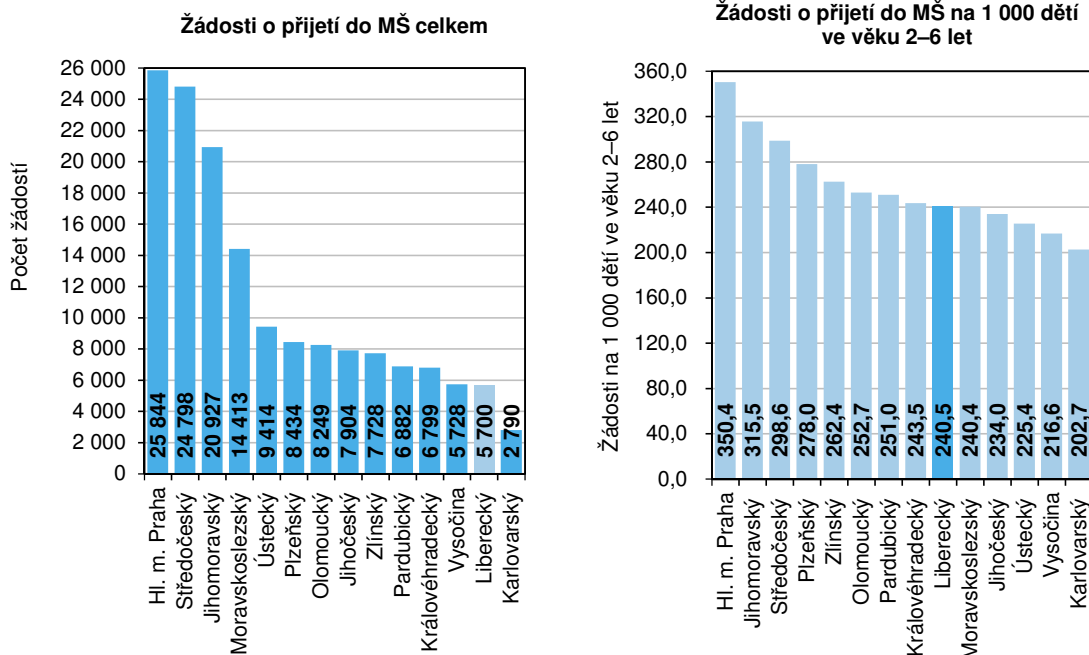
Školství v Libereckém kraji ve školním roce 2020/2021

Počet dětí navštěvujících mateřské školky v Libereckém kraji meziročně poklesl o 1,7 %, naopak počet žáků základních škol se zvýšil o 0,3 %. Nárůst vykázal také počet studujících na středních školách a studentů vyšších odborných škol.

Ve školním roce 2020/2021 bylo v Libereckém kraji evidováno 236 mateřských škol, tj. o 1 zařízení více než v předchozím roce. V návaznosti na to se zvýšil celkový počet tříd na 710 (o 13 tříd více než v minulém roce). Uvedené školky a třídy ve sledovaném roce navštěvovalo 14 962 dětí, jejich počet se meziročně snížil o 266 dětí (-1,7 %). Ve struktuře dětí z pohledu pohlaví z 52,0 % převažovali chlapci, z hlediska věku měly nejvyšší zastoupení děti ve věku 4 a 5 let (shodně 29,3 %). Podíl dětí mladších 3 let představoval 9,1 %, podíl dětí 6 a více letých dosáhl 6,6 %. Nejčastějším zřizovatelem mateřských škol v Libereckém kraji jsou obce (215 školek, tj. 91,1 % z celkového počtu), 16 zařízení bylo privátních, 4 školky založil Liberecký kraj a 1 církevní organizace.

Žádosti o přijetí do mateřské školy celkem podle krajů ve školním roce 2020/2021

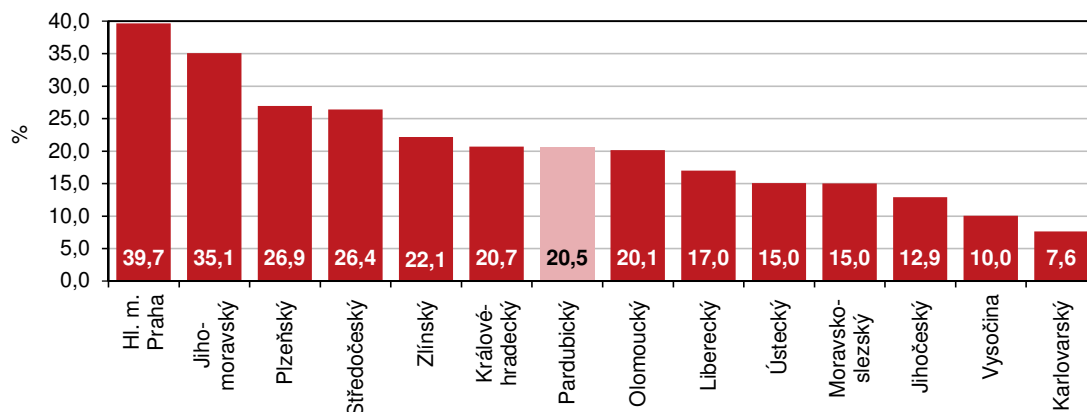
Pramen: Ministerstvo školství, mládeže a tělovýchovy ČR



Předškolní výchovu ve školním roce 2020/2021 zajišťovalo v přepočtu na plně zaměstnané celkem 1 419,0 učitelů (meziročně více o 30 osob, 2,1 %). Zájem o předškolní vzdělávání v tomto školním roce reprezentovalo 5 700 podaných žádostí o přijetí do mateřské školy, z toho 968 žádostem (17,0 %) nebylo vyhověno. Rodiče k zápisu do mateřských školek přihlásili celkem 5 580 dětí, zapsáno bylo 3 833 dětí, 808 žádostí bylo zamítnuto, v 56 případech byl zápis neuzavřen, v 883 případech bylo zastaveno správní řízení. Do mateřských škol nakonec nastoupilo 4 529 dětí.

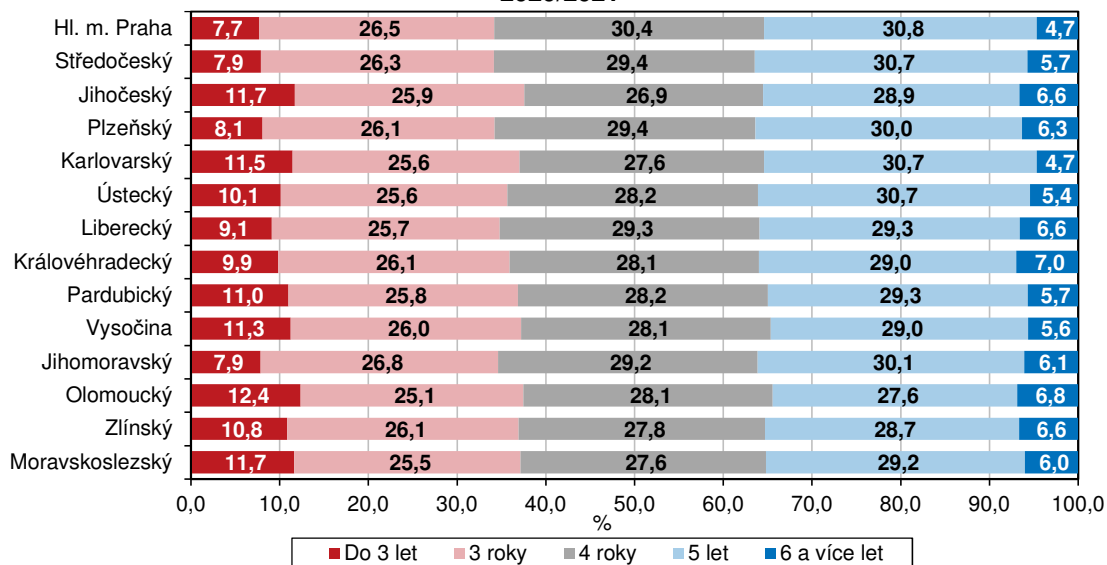
KOMENTÁŘ

Podíl žádostí o přijetí do mateřské školy, kterým nebylo vyhověno, na celkovém počtu podaných žádostí podle krajů ve školním roce 2020/2021



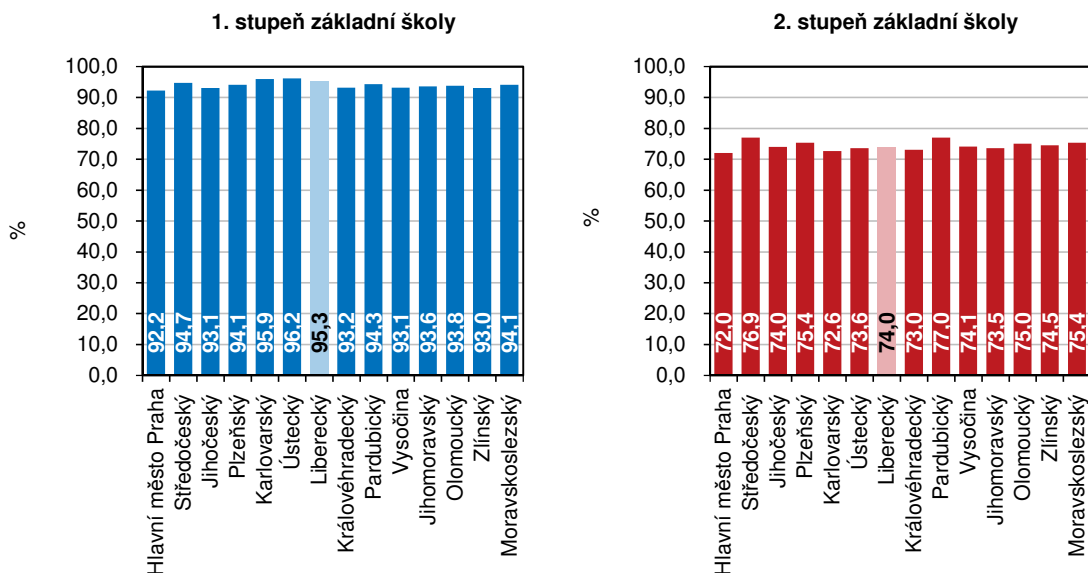
Základní vzdělání ve školním roce 2020/2021 v Libereckém kraji zajišťovalo 201 škol (stejný počet jako v loňském školním roce) ve kterých bylo zřízeno 2 169 tříd (meziročně o 43 tříd více). Ty navštěvovalo 41 772 žáků (o 109 žáků, tj. 0,3 % více než v roce 2019/2020), z toho 56,6 % na 1. stupni. Od školního roku 2011/2012 počet žáků základních škol v našem kraji každoročně roste. Do 1. ročníku bylo nově přijato 4 485 žáků, v tom 0,5 % žáků bylo mladších 6 let, 74,5 % bylo šestiletých a 25,1 % sedmiletých a starších. Zřizovatelem 184 základních škol byla obec, v končícím školním roce se výuky v těchto zařízeních účastní 40 093 žáků. Liberecký kraj zřídil 7 škol (711 žáků), 5 soukromých základních škol navštěvuje 547 žáků. Zřizovatelem 3 zařízení s 84 žáky bylo Ministerstvo školství, mládeže a tělovýchovy, 2 školy s 337 žáky založila církevní organizace. Vyučování na základních školách zajišťuje fyzicky 3 886 pedagogů, v přepočtu na plně zaměstnané pak 3 056,8 učitelů (z toho 482,4 mužů, tj. 15,8 %). Ve srovnání s předcházejícím školním rokem vyučovalo na základních školách o 109,2 pedagogů (3,7 %) více. Na 1 třídu připadá v průměru 19,3 žáků a na 1 pedagoga 13,7 žáků.

Věková struktura dětí v mateřských školách podle krajů ve školním roce 2020/2021

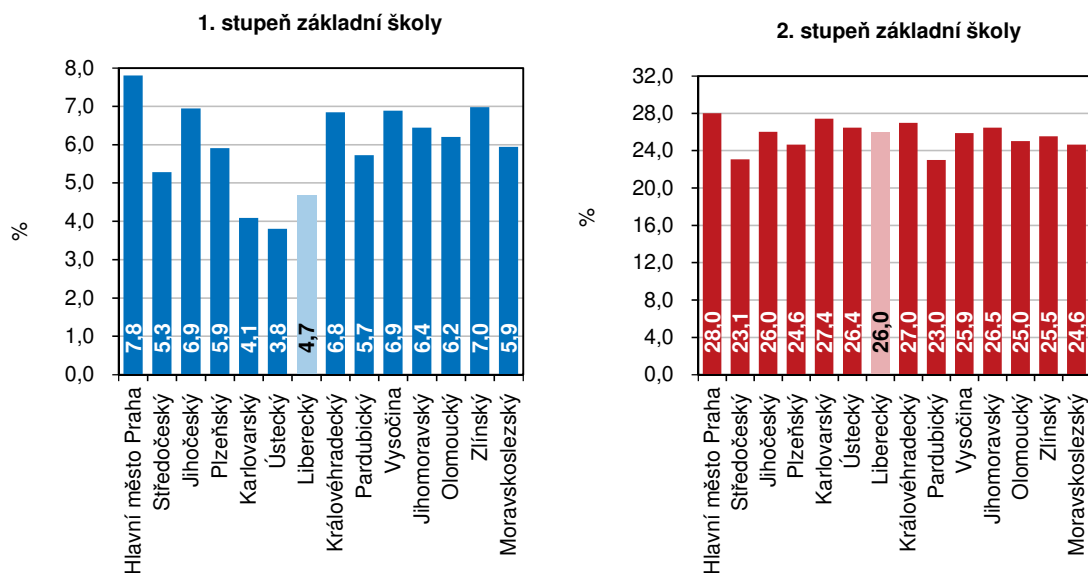


KOMENTÁŘ

Podíl žen na celkovém počtu pedagogů podle stupně základní školy podle krajů ve školním roce 2020/2021



Podíl mužů na celkovém počtu pedagogů podle stupně základní školy podle krajů ve školním roce 2020/2021



Pramen: Ministerstvo školství, mládeže a tělovýchovy ČR
Přepočteno na plně zaměstnané.

Středoškolské vzdělání ve školním roce 2020/2021 v Libereckém kraji poskytuje celkem 48 škol, jejich počet se meziročně nezměnil. Počet studentů se ve srovnání s předchozím rokem zvýšil o 3,3 % (516 osob) na 16 274 studentů, v jejich struktuře podle pohlaví jsou rovnoměrně zastoupeni chlapci i dívky. Ve srovnání s předchozím rokem se zvýšil počet nově přijatých žáků do 1. ročníku, a to o 191 osob (+4,3 %) na 4 663 osob. Většina z výše uvedeného celkového počtu studentů studovala v rámci denního studia (97,8 % všech studentů), zbývajících 351 osob

KOMENTÁŘ

se vzdělávalo v rámci ostatních forem studia. Z hlediska věku mezi denními studenty převažovaly osoby 16leté (3 640 studentů, tj. 22,9 %), následovali sedmnáctiletí (3 497 osob, 22,0 %) a osmnáctiletí studenti (3 193 osob, 20,1 %). Denně se také vzdělávalo 62 studentů ve věku 25 a více let (0,4 % studentů denní formy studia). Tato věková kategorie naopak převažovala mezi studenty ostatních forem studia (57,3 %), více než čtvrtina těchto studentů (89 osob) pak byla ve věku 16–19 let. Výuku na středních školách zajišťovalo 1 529,9 pedagogů (v přepočtu na plně zaměstnané), meziročně o 44,3 osob (3,0 %) více.

Počet vyšších odborných škol v Libereckém kraji ve školním roce 2020/2021 se ustálil na 5 zařízení, počet studijních skupin denního studia se zvýšil o jednu na 18 skupin. Celkový počet studentů vzrostl o 12,6 % na 224 studentů, počet studentů denní formy vzdělávání se zvýšil o 11,5 % (20 osob) na 194 studentů. Pedagogickou činnost na vyšších odborných školách v tomto školním roce zajišťovalo 20,7 učitelů (přepočteno na plně zaměstnané), tj. meziročně o 1,4 pedagogického úvazku (7,3 %) více.

Z pohledu ostatních školských zařízení v Libereckém kraji ve školním roce 2020/2021 působilo 21 základních uměleckých škol s 34 pobočkami, ve kterých svůj talent rozvíjelo 9 596 žáků (z toho 72,4 % dívek). Více než 64 % žáků se účastnilo výuky v hudebním oboru, více než jedna pětina navštěvovala obory výtvarné, jedna desetina obory taneční. Literárně–dramatickým oborům se věnuje 5,5 % žáků. V kraji působí také 1 jazyková škola s právem státní jazykové zkoušky, ve které ve školním roce 2020/2021 vzdělávalo 6 žáků.

Pro děti bylo zřízeno 196 družin s 522 odděleními, ve kterých v přepočtu na plně zaměstnané pracovalo 440,1 vychovatelů a 44,8 ostatních pedagogických pracovníků. Celkem bylo v družinách zapsáno 12 557 žáků, mezi kterými z 98,8 % převažovali žáci 1. stupně ZŠ. Vzdělávací zařízení doplňují střediska volného času (domy dětí a mládeže, stanice zájmové činnosti). V Libereckém kraji působilo celkem 17 těchto zařízení s 932 zájmovými útvary, ve kterých pracovalo 103,8 zaměstnanců (v přepočtu na plně zaměstnané). Jejich služeb využívalo celkem 8 925 účastníků, z toho pětinu tvořily děti, 65,8 % žáci, 2,0 % studenti.

Na sedmi fakultách Technické univerzity v Liberci v roce 2020 studovalo 5 909 studentů, z toho 5 438 studentů se státním občanstvím České republiky (92,0 % z celkového počtu).

Další informace naleznete ve Statistické ročence školství na stránkách Ministerstva školství, mládeže a tělovýchovy. <https://statis.msmt.cz/rocenka/rocenka.asp>

Údaje o vysokých školách pod odborem statistiky, analýz a rozvoje eEducation
https://dsia.msmt.cz/vystupy/vu_vs_f1.html

Kontakt:

Věra Maškarincová

Krajská správa ČSÚ v Liberci

Oddělení informačních služeb

tel.: 485 238 811

email: infoservislbc@czso.cz

web: www.liberec.czso.cz

KOMENTÁŘ

Přílohy:

Mateřské a základní školy v Libereckém kraji

Pramen: Ministerstvo školství, mládeže a tělovýchovy ČR

	Školní rok											
	2009/2010	2010/2011	2011/2012	2012/2013	2013/2014	2014/2015	2015/2016	2016/2017	2017/2018	2018/2019	2018/2019	2020/2021
Mateřské školy												
Školy	216	228	232	239	236	237	238	238	236	235	235	236
Třídy	614	631	648	666	678	685	686	678	674	673	697	710
Děti	13 718	14 329	14 866	15 400	15 675	15 745	15 510	15 178	14 992	15 078	15 228	14 962
Učitelé ¹⁾	1 106,3	1 150,3	1 199,1	1 231,8	1 262,8	1 279,2	1 277,4	1 266,0	1 257,5	1 259,2	1 389,3	1 419,0
Základní školy												
Školy	207	207	206	205	205	205	205	203	202	201	201	201
Třídy	1 927	1 910	1 929	1 888	1 921	1 947	1 986	2 038	2 068	2 071	2 126	2 169
Žáci	35 427	35 206	35 350	35 628	36 499	37 561	38 826	39 911	40 722	41 124	41 663	41 772
Učitelé ¹⁾	2 650,0	2 618,9	2 598,2	2 579,0	2 599,2	2 635,6	2 679,4	2 751,3	2 797,9	2 835,7	2 947,6	3 056,8

¹⁾ přepočtení na plně zaměstnané

Střední školy v Libereckém kraji

Pramen: Ministerstvo školství, mládeže a tělovýchovy ČR

	Školní rok					
	2009/2010	2010/2011	2011/2012	2012/2013	2013/2014	2014/2015
Skoly ¹⁾ podle druhu vzdělávání:	53	53	52	51	51	50
střední vzdělávání	2	2	2	2	2	2
střední vzdělávání s						
výučním listem	18	18	17	17	17	17
maturitní zkouškou (všeobecné)	14	14	14	14	14	14
maturitní zkouškou (odborné)	40	40	38	38	38	37
nástavbové studium	17	17	15	16	14	12
zkrácené střední vzdělávání						
výučním listem	-	-	-	-	-	-
s maturitní zkouškou	-	-	-	1	1	-
Třídy celkem	863	853	806	754	722	704
z toho třídy denní formy vzdělávání	798	794	754	708	686	674
Žáci celkem	21 321	20 376	19 078	17 723	16 873	16 334
z toho žáci denní formy vzdělávání	19 853	19 049	17 992	16 889	16 192	15 808
podle druhu vzdělávání:						
střední vzdělávání	62	67	74	71	69	65
střední vzdělávání s						
výučním listem	5 357	4 975	4 672	4 428	4 332	4 248
maturitní zkouškou (všeobecné)	4 790	4 703	4 575	4 340	4 211	4 086
maturitní zkouškou (odborné)	9 172	8 753	8 253	7 714	7 281	7 154
nástavbové studium	1 940	1 878	1 504	1 146	959	781
zkrácené střední vzdělávání						
výučním listem	-	-	-	-	-	-
s maturitní zkouškou	-	-	-	24	21	-
Učitelé ²⁾	1 816,9	1 726,2	1 665,8	1 560,6	1 528,8	1 483,4
Nově přijatí žáci do 1. ročníku	6 056	5 423	5 069	4 690	4 498	4 397
Absolventi	4 503	3 948	3 601	3 416	3 229	2 958

KOMENTÁŘ

Střední školy v Libereckém kraji

Pramen: Ministerstvo školství, mládeže a tělovýchovy ČR

dokončení

	Školní rok					
	2015/2016	2016/2017	2017/2018	2018/2019	2019/2020	2020/2021
Školy ¹⁾ podle druhu vzdělávání:	50	49	49	48	48	48
střední vzdělávání	3	3	3	2	2	2
střední vzdělávání s						
výučním listem	17	16	16	16	16	16
maturitní zkouškou (všeobecné)	14	13	13	13	13	13
maturitní zkouškou (odborné)	36	36	37	36	35	35
nástavbové studium	12	12	12	12	12	11
zkrácené střední vzdělávání						
výučním listem	-	-	-	-	-	-
s maturitní zkouškou	-	-	-	-	-	-
Třídy celkem	683	679	677	676	678	693
z toho třídy denní formy vzdělávání	653	650	649	652	658	674
Žáci celkem	15 916	15 699	15 462	15 583	15 758	16 274
z toho žáci denní formy vzdělávání	15 409	15 184	15 042	15 195	15 410	15 923
podle druhu vzdělávání:						
střední vzdělávání	70	69	57	55	52	53
střední vzdělávání s						
výučním listem	4 103	3 966	3 765	3 739	3 874	4 010
maturitní zkouškou (všeobecné)	4 036	3 956	3 984	4 014	4 034	4 055
maturitní zkouškou (odborné)	7 016	6 981	7 052	7 155	7 253	7 585
nástavbové studium	691	727	604	620	545	571
zkrácené střední vzdělávání						
výučním listem	-	-	-	-	-	-
s maturitní zkouškou	-	-	-	-	-	-
Učitelé ²⁾	1 444,1	1 417,8	1 422,2	1 422,7	1 485,6	1 529,9
Nově přijatí žáci do 1. ročníku	4 369	4 347	4 281	4 485	4 472	4 663
Absolventi	2 818	2 727	2 852	2 819	3 026	.

¹⁾ počet škol celkem není součtem škol podle jednotlivých oborů, protože školy mohou realizovat svou činnost souběžně v různých oborech vzdělávání

²⁾ přepočtení na plně zaměstnané

Vyšší odborné školy v Libereckém kraji

Pramen: Ministerstvo školství, mládeže a tělovýchovy ČR

	Školní rok											
	2009/2010	2010/2011	2011/2012	2012/2013	2013/2014	2014/2015	2015/2016	2016/2017	2017/2018	2018/2019	2019/2020	2020/2021
Školy	8	8	6	6	6	6	6	6	6	6	5	5
Studijní skupiny denního studia	29	26	23	23	23	25	23	21	19	19	17	18
Studenti	594	521	492	480	435	391	320	241	256	230	199	224
z toho studenti denní formy vzdělávání	545	494	492	473	429	385	314	233	248	222	174	194
Učitelé ¹⁾	39,8	44,1	41,1	37,3	37,9	35,0	28,1	33,9	33,6	31,8	19,3	20,7

¹⁾ přepočtení na plně zaměstnané

KOMENTÁŘ

Studenti a absolventi¹⁾ Technické univerzity v Liberci v roce 2020

Pramen: Ministerstvo školství, mládeže a tělovýchovy

	Studenti						Absolventi	
	celkem	z toho ženy	se státním občanstvím ČR			s jiným státním občanstvím	celkem	z toho ženy
			celkem	v tom podle formy studia				
				prezenční	distanční a kombinované			
Technická univerzita v Liberci	5 909	3 322	5 438	4 102	1 348	471	1 080	642
Fakulta strojní	728	58	652	512	140	76	118	6
Fakulta mechatroniky, informatiky a mezioborových studií	547	64	492	482	10	55	100	9
Ekonomická fakulta	1 126	632	1 076	831	245	50	295	189
Fakulta textilní	677	470	485	314	171	192	130	100
Fakulta přírodovědně-humanitní a pedagogická	2 137	1 632	2 092	1 338	758	45	362	288
Fakulta umění a architektury	216	120	192	186	6	24	33	21
Fakulta zdravotnických studií	477	340	454	435	19	23	42	29
celoškolská pracoviště (studium mimo fakulty)	23	15	15	15	-	8	-	-

¹⁾ ve fyzických osobách; za všechny studijní programy