

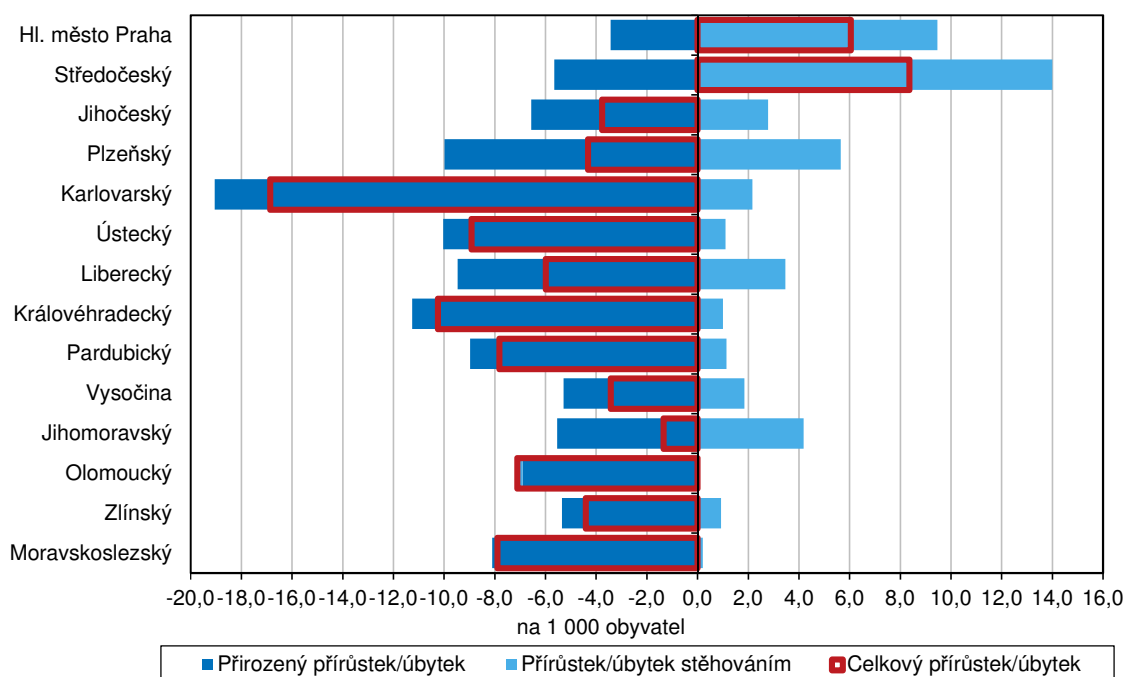
KOMENTÁŘ

14. 6. 2021

Pohyb obyvatelstva v Libereckém kraji v 1. čtvrtletí 2021 (předběžné výsledky)

Na konci března tak žilo v kraji 441 823 obyvatel, tj. o 653 osob méně než na začátku roku. Pokles byl způsoben výrazným úbytkem přirozenou měnou, který způsobil rekordně vysoký počet zemřelých.

Pohyb obyvatel podle krajů na 1 000 obyvatel v 1. čtvrtletí 2021



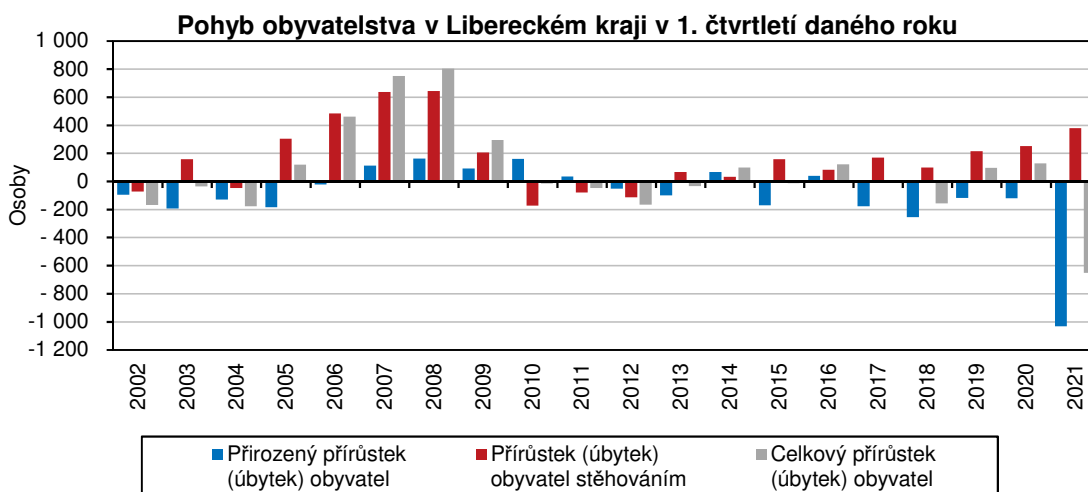
Podle předběžných výsledků k 31. březnu 2021 žilo na území Libereckého kraje celkem 441 823 obyvatel (z toho 50,8 % žen). Od počátku roku se počet obyvatel snížil o 653 osob. Přirozenou měnou kraj ztratil 1 032 obyvatel, tj. 8,5více než v 1. čtvrtletí 2020. Stěhováním naopak 379 obyvatel získal, zásluhu na tomto výsledku měla zahraniční migrace – počet přistěhovalých z ciziny převýšil počet vystěhovalých do ciziny o 385 osob. V rámci vnitřního stěhování kraj o 6 osob přišel.

Úbytek počtu obyvatel vykázaly také všechny okresy Libereckého kraje – absolutně nejvyšší okres Česká Lípa (-240 osob), v přepočtu na 1 000 obyvatel okres Jablonec nad Nisou (-9,8 ‰). Ve všech okresech zemřelo v prvním čtvrtletí letošního roku více obyvatel, než se narodilo a vykázaly tak přirozený úbytek obyvatel. Přírůstek obyvatel stěhováním vykázaly pouze 3 okresy, okres Česká Lípa o 3 obyvatele tímto způsobem přišel.

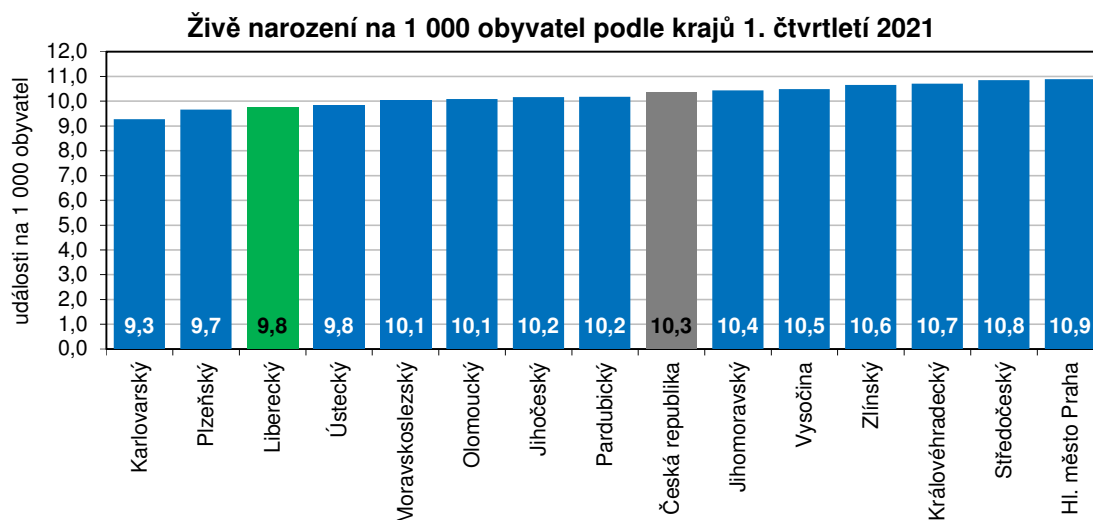
Od počátku roku 2021 snížení počtu obyvatel vykázalo dalších 11 krajů České republiky, mezi kterými absolutně dominoval Moravskoslezský kraj (-2 318 osob, -7,9 ‰ na 1 000 obyvatel). Nejvyšší úbytek na 1 000 obyvatel vykázal Karlovarský kraj (-16,9 ‰), nejnižší Jihomoravský kraj (-1,3 ‰). Pouze ve dvou krajích se počet obyvatel zvýšil, a to v hlavním městě Praze (+1 990

KOMENTÁŘ

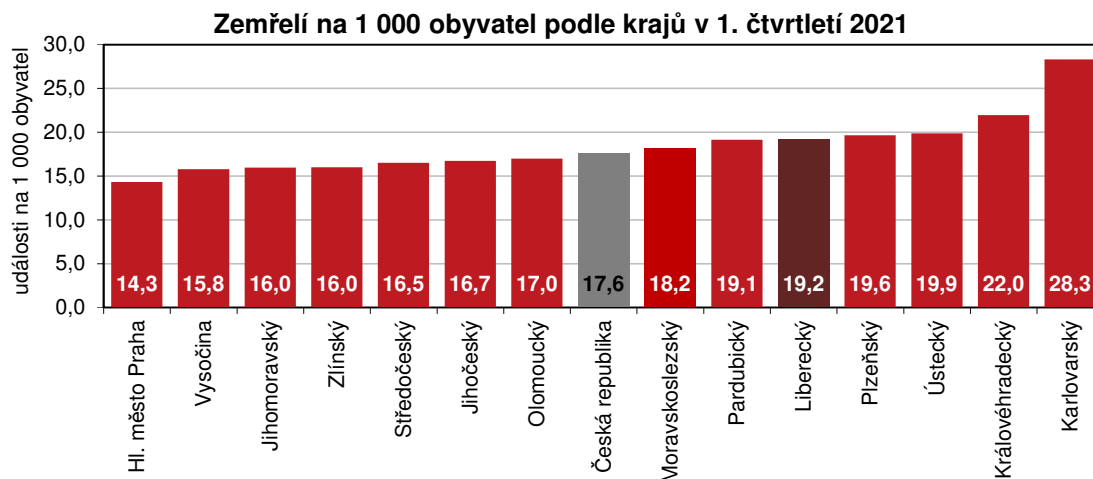
osob, +6,0 %) a ve Středočeském kraji (+2 882 osob, +8,4 %). Všechny kraje vykázaly záporné saldo přirozené měny, a většina také kladné saldo stěhování. Výjimkou byl pouze Olomoucký kraj, který stěhováním ztratil 33 obyvatel. V celé České republice počet obyvatel poklesl o 7 297 osob a k 31. 3. 2021 zde žilo 10 694 480 obyvatel.



V průběhu 1. čtvrtletí letošního roku se v Libereckém kraji živě narodilo 1 064 dětí (z toho 539 chlapců), tj. v přepočtu na 1 000 obyvatel 9,8 dětí. Ve srovnání se stejným obdobím roku 2020 přišlo na svět o 51 dětí (4,6 %) méně. Podle pořadí narozeného dítěte se jako první narodilo 46,0 % živě narozených dětí, 39,9 % dětí se narodilo jako druhé a 14,1 % jako třetí a další. Mimo manželství se narodilo 56,3 % dětí a v mezikrajském žebříčku Libereckému kraji patřila po krajích Ústeckém (62,9 %) a Karlovarském (62,5 %) 3. nejvyšší pozice. Mezi okresy našeho kraje byl nejvyšší podíl dětí narozených mimo manželství vykázán v okrese Česká Lípa (62,6 %) a v rámci 77 okresů mu patřila 69. příčka. Následoval okres Jablonec nad Nisou (58,2 %) na 62. místě a okres Semily (56,8 %) na 61. místě. Okres Liberec se s hodnotou 51,6 % umístil na 44. místě. Na špičce tohoto žebříčku byl se 69,1% podílem okres Bruntál, nejnižší podíl dětí narozených mimo manželství byl dosažen v okrese Praha-západ (37,1 %).

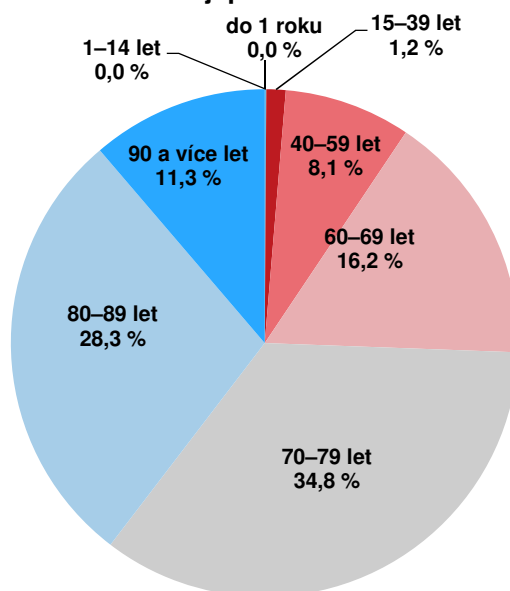


KOMENTÁŘ



Ve sledovaném období v Libereckém kraji zemřelo 2 096 osob, mezi kterými z 53,8 % převažovali muži. Meziročně došlo k nárůstu počtu úmrtí o 859 osob (+69,4 %), na 1 000 obyvatel připadlo 19,2 zemřelých. Do 28 dnů od narození zemřelo 1 dítě a novorozenecká úmrtnost dosáhla 0,9 ‰. Do jednoho roku skonalo 1 dítě, kojenecká úmrtnost tak činila 0,9 ‰. Mezi zemřelými byla nejčteněji zastoupena věková skupina osob ve věku 70–79 let (34,8 % z celkového počtu zemřelých), druhou nejpočetnější skupinou byly osoby ve věku 80–89 let (28,3% podíl).

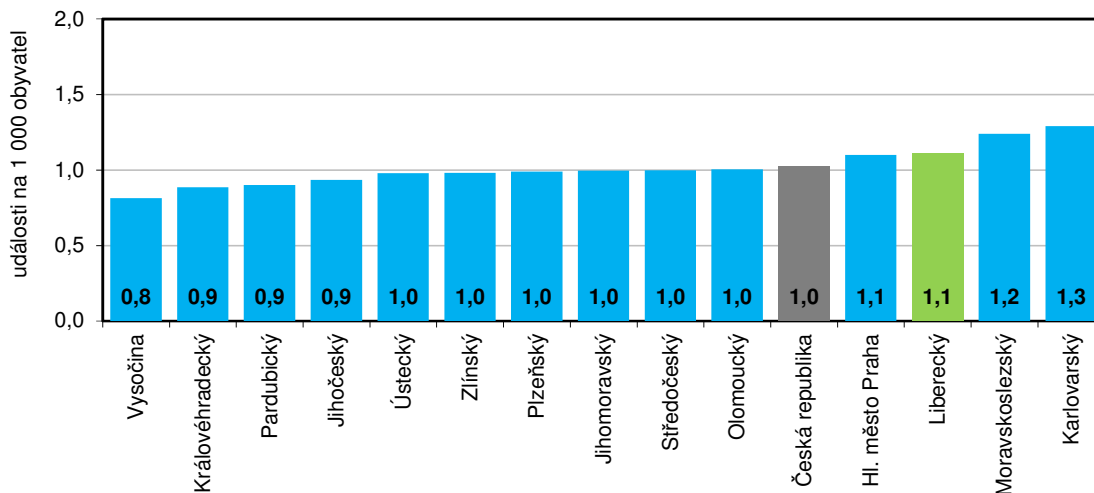
Zemřelí v Libereckém kraji podle věku v 1. čtvrtletí 2021



Do Libereckého kraje se v průběhu 1. čtvrtletí 2021 přistěhovalo 972 osob z jiných krajů České republiky (meziroční nárůst o 198 osob a 25,6 %) a 610 osob z ciziny (pokles o 11 osob a o 1,8 %). Do jiných krajů se odstěhovalo 978 osob (meziročně +73 osob, +8,1 %), do zahraničí 225 osob (meziročně -15 osob, -6,3 %).

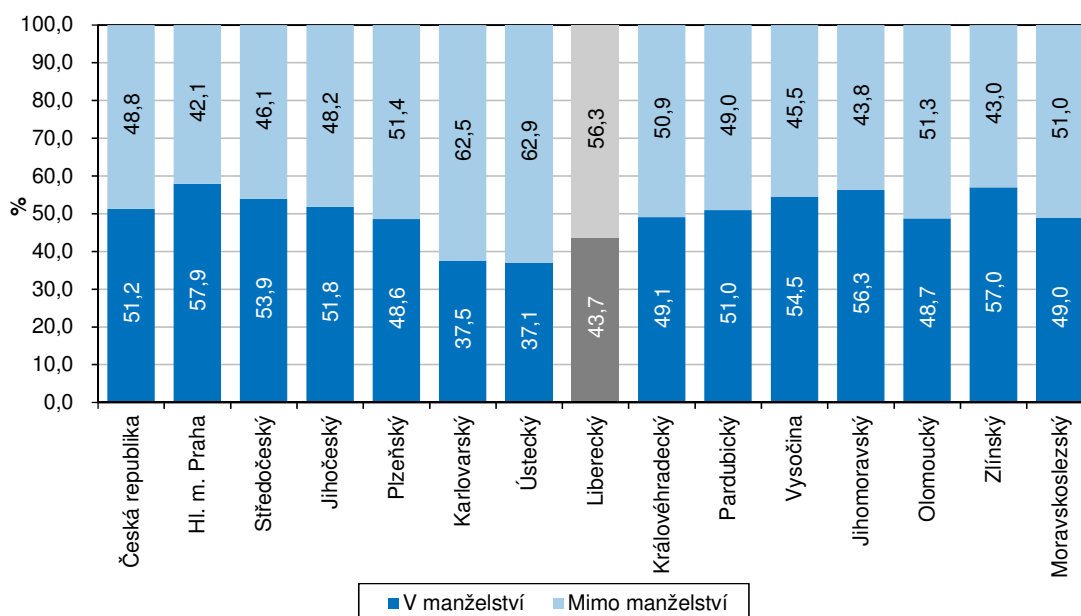
KOMENTÁŘ

Sňatečnost podle krajů v 1. čtvrtletí 2021



V 1. čtvrtletí 2021 bylo v Libereckém kraji uzavřeno 121 sňatků (meziročně méně o 49 událostí, tj. -28,8 %) a v případě 65 sňatků (53,7 %) byli oba snoubenci svobodní. Do konce března letošního roku nabylo právní moci 243 rozvodů, tj. o 25 událostí (9,3 %) méně než ve srovnatelném období roku 2020. Ženy podaly 33,3 % návrhů, v 48,1 % rozvodů se jednalo o společný návrh. Mezi rozvedenými manželstvími bohužel z 65,8 % převažovaly svazky s nezletilými dětmi – v 33,3 % s jedním dítětem, v 27,2 % se dvěma dětmi, v 5,3 % se třemi a více dětmi. V 76,5 % se jednalo o první rozvod muže, v 78,6 % o první rozvod ženy.

Živě narozené děti podle legitimacy a krajů v 1. čtvrtletí 2021



KOMENTÁŘ

Více informací v publikaci Stav a pohyb obyvatelstva v ČR – 1. čtvrtletí 2021
<https://www.czso.cz/csu/czso/stav-a-pohyb-obyvatelstva-v-cr-1-ctvrtleti-2021>

Kontakt:

Dagmar Dvořáková

Krajská správa ČSÚ v Liberci

Oddělení informačních služeb

tel.: 485 238 811

email: infoservislbc@czso.cz

web: www.liberec.czso.cz

KOMENTÁŘ

Přílohy:

Stav a pohyb obyvatelstva v Libereckém kraji a jeho okresech v 1. čtvrtletí 2021

	Liberecký kraj	v tom okresy			
		Česká Lípa	Jablonec nad Nisou	Liberec	Semily
Počet obyvatel k 31. 3. 2021	441 823	102 758	91 312	175 403	72 350
v tom:					
muži	217 477	50 690	44 670	86 150	35 967
ženy	224 346	52 068	46 642	89 253	36 383
Celkový přírůstek (úbytek) obyvatel	-653	-240	-221	-62	-130
v tom:					
muži	-370	-142	-147	-10	-71
ženy	-283	-98	-74	-52	-59
Živě narození	1 064	243	201	458	162
v tom:					
chlapci	539	123	103	229	84
dívky	525	120	98	229	78
v tom podle pořadí narození dítěte (%):					
první	46,0	50,2	49,3	43,4	42,6
druhé	39,9	31,7	33,8	45,4	44,4
třetí a další	14,1	18,1	16,9	11,1	13,0
v tom podle legitimacy (%):					
v manželství	43,7	37,4	41,8	48,0	43,2
mimo manželství	56,3	62,6	58,2	52,0	56,8
Zemřelí	2 096	480	455	813	348
z toho:					
do 1 roku	1	-	1	-	-
do 28 dnů	1	-	1	-	-
v tom:					
muži	1 127	278	253	407	189
ženy	969	202	202	406	159
Kojenecká úmrtnost ¹⁾	0,9	-	5,0	-	-
Novorozenecká úmrtnost ²⁾	0,9	-	5,0	-	-
Přirozený přírůstek (úbytek) obyvatel	-1 032	-237	-254	-355	-186
v tom:					
muži	-588	-155	-150	-178	-105
ženy	-444	-82	-104	-177	-81
Přistěhovalí	1 582	436	445	985	325
v tom:					
z ČR	972	361	368	598	254
z ciziny	610	75	77	387	71
Vystěhovalí	1 203	439	412	692	269
v tom:					
do ČR	978	380	373	590	244
do ciziny	225	59	39	102	25

KOMENTÁŘ

Stav a pohyb obyvatelstva v Libereckém kraji a jeho okresech v 1. čtvrtletí 2021

Dokončení

	Liberecký kraj	v tom okresy			
		Česká Lípa	Jablonec nad Nisou	Liberec	Semily
Přírůstek (úbytek) obyvatel stěhováním	379	-3	33	293	56
v tom:					
muži	218	13	3	168	34
ženy	161	-16	30	125	22
v tom:					
saldo vnitřního stěhování	-6	-19	-5	8	10
saldo zahraniční migrace	385	16	38	285	46
Sňatky	121	25	28	52	16
Ženich					
první sňatek	82	17	20	36	9
druhý a další sňatek	39	8	8	16	7
Nevěsta					
první sňatek	81	14	17	40	10
druhý a další sňatek	37	9	8	14	6
Oba snoubenci svobodní	65	13	18	27	7
Rozvody	243	65	60	79	39
z toho (%):					
na návrh ženy	33,3	36,9	31,7	31,6	33,3
společný návrh	48,1	53,8	45,0	49,4	41,0
v tom podle počtu nezletilých dětí (%):					
žádné	34,2	44,6	31,7	27,8	33,3
jedno	33,3	36,9	28,3	35,4	30,8
dvě	27,2	13,8	35,0	34,2	23,1
tři a více	5,3	4,6	5,0	2,5	12,8

¹⁾ zemřelí do 1 roku na 1 000 živě narozených

²⁾ zemřelí do 28 dnů na 1 000 živě narozených

KOMENTÁŘ
Pohyb obyvatelstva podle krajů v 1. čtvrtletí 2021

	Sňatky	Rozvody	Živé narození	Zemřelí	Přirozený přírůstek/úbytek	Přistěhovaní	Vystěhovaní	Přírůstek/úbytek stěhováním	Celkový přírůstek/úbytek
Absolutní údaje									
Česká republika	2 700	4 951	27 249	46 437	-19 188	19 106	7 215	11 891	-7 297
v tom kraje:									
Hl. město Praha	362	533	3 583	4 712	-1 129	12 447	9 328	3 119	1 990
Středočeský	344	752	3 743	5 693	-1 950	9 893	5 061	4 832	2 882
Jihočeský	148	308	1 612	2 652	-1 040	1 909	1 467	442	-598
Plzeňský	144	240	1 406	2 860	-1 454	2 438	1 614	824	-630
Karlovarský	93	136	669	2 043	-1 374	994	837	157	-1 217
Ústecký	197	361	1 981	4 000	-2 019	2 255	2 031	224	-1 795
Liberecký	121	243	1 064	2 096	-1 032	1 582	1 203	379	-653
Královéhradecký	120	281	1 451	2 978	-1 527	1 550	1 413	137	-1 390
Pardubický	116	240	1 311	2 466	-1 155	1 750	1 602	148	-1 007
Vysočina	102	203	1 315	1 978	-663	1 406	1 173	233	-430
Jihomoravský	293	600	3 072	4 702	-1 630	3 822	2 588	1 234	-396
Olomoucký	156	266	1 566	2 638	-1 072	1 345	1 378	-33	-1 105
Zlínský	140	243	1 522	2 286	-764	1 327	1 193	134	-630
Moravskoslezský	364	545	2 954	5 333	-2 379	2 013	1 952	61	-2 318
Relativní údaje (na 1 000 obyvatel středního stavu)									
Česká republika	1,0	1,9	10,3	17,6	-7,3	7,2	2,7	4,5	-2,8
v tom kraje:									
Hl. město Praha	1,1	1,6	10,9	14,3	-3,4	37,8	28,3	9,5	6,0
Středočeský	1,0	2,2	10,8	16,5	-5,7	28,7	14,7	14,0	8,4
Jihočeský	0,9	1,9	10,2	16,7	-6,6	12,0	9,3	2,8	-3,8
Plzeňský	1,0	1,6	9,7	19,6	-10,0	16,7	11,1	5,7	-4,3
Karlovarský	1,3	1,9	9,3	28,3	-19,0	13,8	11,6	2,2	-16,9
Ústecký	1,0	1,8	9,8	19,9	-10,0	11,2	10,1	1,1	-8,9
Liberecký	1,1	2,2	9,8	19,2	-9,5	14,5	11,0	3,5	-6,0
Královéhradecký	0,9	2,1	10,7	22,0	-11,3	11,4	10,4	1,0	-10,2
Pardubický	0,9	1,9	10,2	19,1	-9,0	13,6	12,4	1,1	-7,8
Vysočina	0,8	1,6	10,5	15,8	-5,3	11,2	9,4	1,9	-3,4
Jihomoravský	1,0	2,0	10,4	16,0	-5,5	13,0	8,8	4,2	-1,3
Olomoucký	1,0	1,7	10,1	17,0	-6,9	8,7	8,9	-0,2	-7,1
Zlínský	1,0	1,7	10,6	16,0	-5,3	9,3	8,3	0,9	-4,4
Moravskoslezský	1,2	1,9	10,1	18,2	-8,1	6,9	6,6	0,2	-7,9

KOMENTÁŘ

Podíl dětí narozených mimo manželství podle okresů České republiky v 1. čtvrtletí 2021

	Podíl dětí narozených mimo manželství (%)	Pořadí		Podíl dětí narozených mimo manželství (%)	Pořadí
Česká republika	48,6	X	Rakovník	50,0	39.
v tom okresy:			Hodonín	50,0	40.
Praha-západ	37,1	1.	Kutná Hora	50,2	41.
Zlín	37,4	2.	Náchod	50,4	42.
Praha-východ	38,7	3.	Vsetín	51,1	43.
Blansko	39,4	4.	Liberec	51,6	44.
Brno-venkov	39,7	5.	Prachatice	51,9	45.
Uherské Hradiště	40,1	6.	Šumperk	52,4	46.
Žďár nad Sázavou	40,2	7.	Mělník	52,5	47.
Brno-město	41,1	8.	Znojmo	52,8	48.
Hlavní město Praha	42,0	9.	Ostrava-město	53,1	49.
Frydek-Místek	42,4	10.	Písek	53,3	50.
České Budějovice	42,8	11.	Domažlice	53,3	51.
Tábor	43,9	12.	Kladno	53,4	52.
Pelhřimov	44,3	13.	Přerov	53,7	53.
Mladá Boleslav	44,4	14.	Litoměřice	54,1	54.
Příbram	44,7	15.	Chrudim	54,2	55.
Plzeň-sever	45,2	16.	Prostějov	54,4	56.
Opava	45,2	17.	Plzeň-jih	54,8	57.
Kroměříž	45,3	18.	Rokycany	55,2	58.
Břeclav	45,6	19.	Karviná	55,9	59.
Nový Jičín	45,7	20.	Klatovy	55,9	60.
Vyškov	45,8	21.	Semily	56,8	61.
Třebíč	45,8	22.	Jablonec nad Nisou	58,2	62.
Benešov	46,2	23.	Jindřichův Hradec	58,9	63.
Olomouc	46,2	24.	Trutnov	59,1	64.
Svitavy	46,6	25.	Louny	59,2	65.
Jičín	46,8	26.	Tachov	59,3	66.
Pardubice	46,9	27.	Karlovy Vary	60,6	67.
Plzeň-město	47,0	28.	Ústí nad Labem	61,0	68.
Beroun	47,1	29.	Česká Lípa	62,6	69.
Kolín	47,5	30.	Chomutov	62,7	70.
Nymburk	47,7	31.	Sokolov	63,3	71.
Český Krumlov	47,7	32.	Cheb	63,5	72.
Hradec Králové	47,7	33.	Jeseník	64,0	73.
Jihlava	47,9	34.	Děčín	64,6	74.
Ústí nad Orlicí	48,7	35.	Most	66,7	75.
Strakonice	49,1	36.	Teplice	68,6	76.
Havlíčkův Brod	49,2	37.	Bruntál	69,1	77.
Rychnov nad Kněžnou	49,5	38.			