

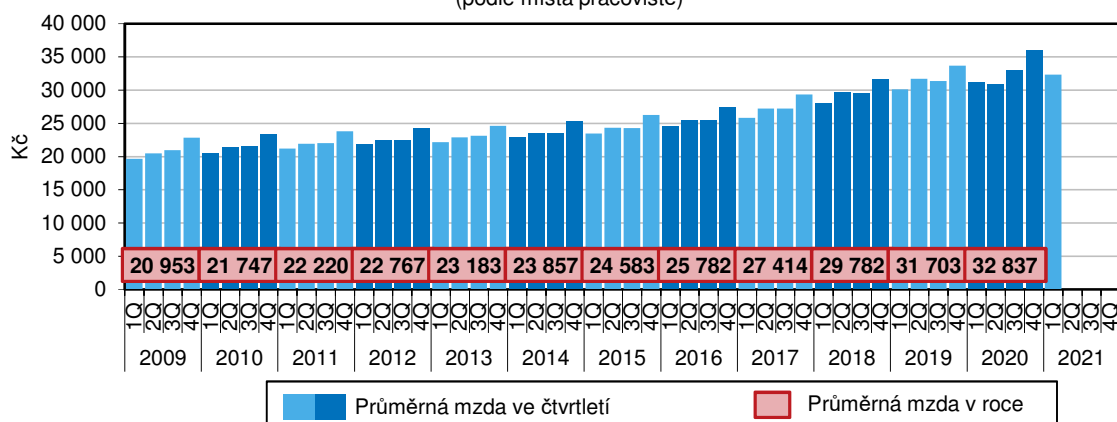
KOMENTÁŘ

4. 6. 2021

Vývoj průměrných mezd v 1. čtvrtletí 2021 (předběžné výsledky)

Průměrná hrubá měsíční nominální mzda v Libereckém kraji vykázaná v 1. čtvrtletí 2021 se meziročně zvýšila o 689 Kč na 32 310 Kč. Nominálně se zvýšila o 2,2 %, inflace neměla na její výši vliv.

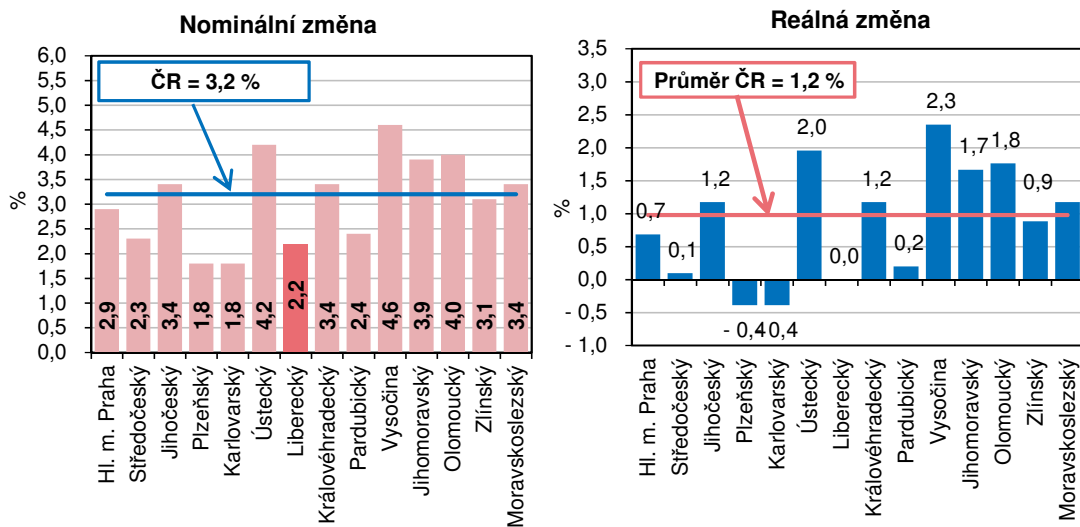
Vývoj průměrné měsíční mzdy v Libereckém kraji v jednotlivých čtvrtletích
(podle místa pracoviště)



Pozn.: V roce 2019, 2020 a 2021 jsou předběžné údaje.

Průměrná hrubá měsíční nominální mzda (v přepočtu na plně zaměstnané) v Libereckém kraji 1. čtvrtletí 2021 dosáhla hodnoty 32 310 Kč a ve srovnání se stejným obdobím roku 2020 se zvýšila o 689 Kč (3. nejnižší absolutní přírůstek mezi kraji). Nominální nárůst představoval 2,2 % (3. nejnižší hodnota). Reálně se i přes zvýšení spotřebitelských cen v České republice o 2,2 % ani nesnížila, ani nezvýšila.

Nominální a reálná změna průměrných hrubých měsíčních mezd v přepočtu na plně zaměstnané podle krajů (1. čtvrtletí 2021/1. čtvrtletí 2020)



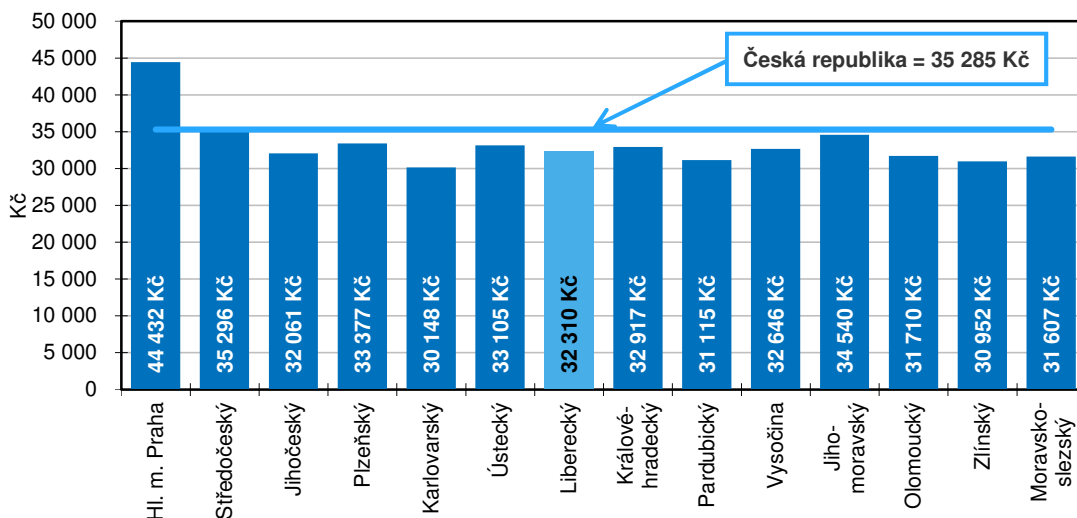
KOMENTÁŘ

V České republice se mzda absolutně zvýšila o 1 089 Kč na 35 285 Kč, nominální nárůst dosáhl 3,2 %, reálný +1,0 %. Absolutně a relativně si nejvíce polepšili zaměstnanci v Kraji Vysočina (+1 424 Kč, +4,6 %). Nejnižší absolutní přírůstek byl vykázán v Karlovarském kraji (+529 Kč), nejnižší relativní přírůstky byly vykázány v Karlovarském a Plzeňském kraji (+1,8 %). Reálně průměrná mzda vzrostla v 11 krajích, přírůstek se pohyboval od +0,1 % ve Středočeském kraji do +2,3 % v Kraji Vysočina. V Plzeňském a Karlovarském kraji mzda reálně poklesla shodně o 0,4 %.

Průměrná mzda v našem kraji byla v rámci mezikrajského srovnání 7. nejnižší, pod republikovým průměrem se pohybovala o 2 975 Kč. Nad republikovým průměrem se nacházela mzda v hlavním městě Praze (44 432 Kč, +9 147 Kč) a ve Středočeském kraji (35 296 Kč, +11 Kč). Nejnižší mzda ve výši 30 148 Kč byla vykázána v Karlovarském kraji, za republikovým průměrem zaostala o 5 137 Kč.

Průměrná hrubá měsíční mzda v přepočtu na plně zaměstnané podle krajů v 1. čtvrtletí 2021

(předběžné výsledky, podle místa pracoviště, včetně podnikatelských subjektů do 20 zaměstnanců)



Subjekty s pracovištěm v Libereckém kraji zaměstnávaly 1. čtvrtletí 2021 v přepočtu na plně zaměstnané 142,3 tis. osob, tj. meziročně o 2,6 tis. osob (1,8 %) méně. Zaměstnanost poklesla také ve všech ostatních krajích – absolutně nejvíce v kraji Moravskoslezském (-12,0 tis. osob, tj. -2,8 %), nejméně ve Středočeském kraji (-0,9 tis. osob). Nejvyšší relativní pokles zaznamenal Karlovarský kraj (-5,5 %), nejnižší opět Středočeský kraj (-0,2 %). Více než jedna pětina zaměstnanců z republikového úhrnu 3 967,5 tis. zaměstnanců byla soustředěna v hlavním městě Praze. V celé České republice poklesl průměrný evidenční počet pracovníků o 57,3 tis. osob (-1,4 %).

Kontakt:

Krajská správa ČSÚ v Liberci

Oddělení informačních služeb

tel.: 485 238 811

email: infoservislbcc@czso.cz

web: www.liberec.czso.cz

KOMENTÁŘ

Přílohy:

Zaměstnanci a mzdy podle krajů v 1. čtvrtletí 2021 (přepočtené osoby)

(předběžné výsledky, podle místa pracoviště, včetně podnikatelských subjektů do 20 zaměstnanců)

	Průměrný evidenční počet zaměstnanců			Průměrná měsíční mzda zaměstnance		
	v tis.	přírůstek (úbytek) proti 1. čtvrtletí 2020		v Kč	přírůstek (úbytek) proti 1. čtvrtletí 2020	
		v tis.	%		v Kč	%
Česká republika¹⁾	3 967,5	-57,3	-1,4	35 285	1 089	3,2
z toho kraje:						
Hl. m. Praha	832,5	-9,1	-1,1	44 432	1 251	2,9
Středočeský	406,1	-0,9	-0,2	35 296	810	2,3
Jihočeský	217,2	-2,7	-1,2	32 061	1 044	3,4
Plzeňský	208,0	-3,2	-1,5	33 377	591	1,8
Karlovarský	80,9	-4,7	-5,5	30 148	529	1,8
Ústecký	241,3	-4,8	-2,0	33 105	1 348	4,2
Liberecký	142,3	-2,6	-1,8	32 310	689	2,2
Královéhradecký	195,5	-2,5	-1,3	32 917	1 071	3,4
Pardubický	179,6	-2,0	-1,1	31 115	729	2,4
Vysočina	169,2	-2,9	-1,7	32 646	1 424	4,6
Jihomoravský	458,1	-3,9	-0,8	34 540	1 308	3,9
Olomoucký	215,8	-2,9	-1,3	31 710	1 218	4,0
Zlínský	202,0	-3,1	-1,5	30 952	929	3,1
Moravskoslezský	416,4	-12,0	-2,8	31 607	1 038	3,4

¹⁾ zahrnuti jsou i zaměstnanci sledovaných subjektů pracujících mimo území ČR