ČESKÝ STATISTICKÝ ÚŘAD

KOMENTÁŘ

31. 5. 2020

Struktura mezd zaměstnanců v Libereckém kraji v roce 2020

Podle výsledků strukturální statistiky průměrná hrubá měsíční mzda v Libereckém kraji v roce 2020 dosáhla částky 36 111 Kč a o 3 385 Kč převyšovala medián mezd. Mzda žen v Libereckém kraji v roce 2019 představovala 84,2 % mzdy mužů.

Průměrná hrubá mzda podle pohlaví v Libereckém kraji

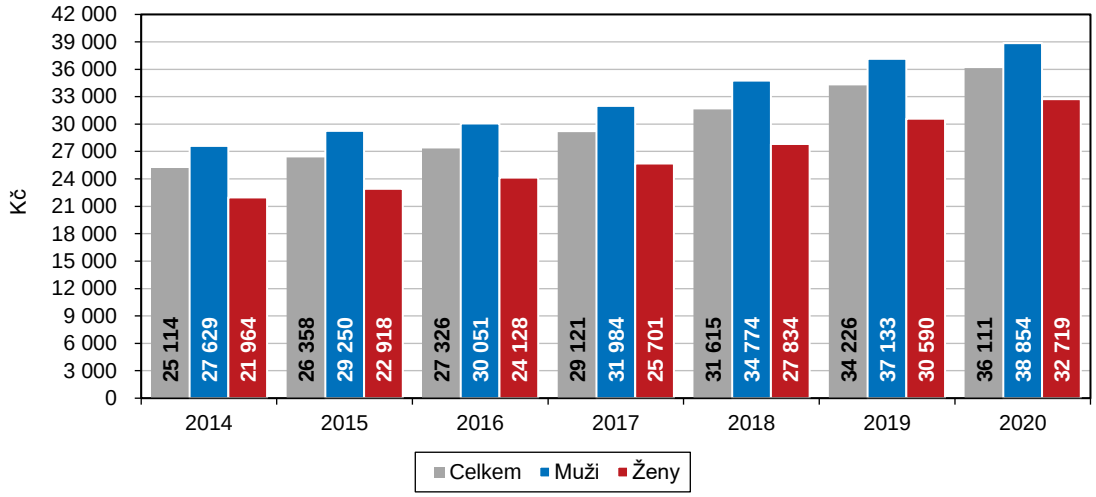

Strukturální šetření mezd zaměstnanců, které vzniká sloučením výsledných databází výběrového šetření Informační systém o průměrném výdělku MPSV (ISPV) a administrativního zdroje Informační systém o platu a služebním příjmu (ISP) Ministerstva financí, přímo sleduje mzdy jednotlivých zaměstnanců (nikoliv jen jejich celkový objem na úrovni podniků či organizací), složky hrubého výdělku a důležité personální údaje o zaměstnanci (např. pohlaví, vzdělání, věk).

Podíl průměrné hrubé měsíční mzdy žen na mzdě mužů podle krajů v roce 2020

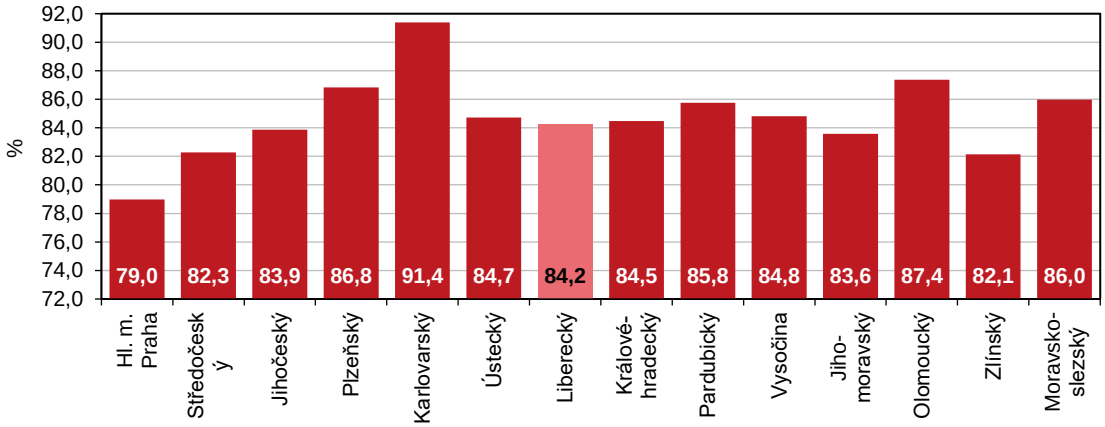

KOMENTÁŘ

Podle této statistiky průměrná hrubá měsíční mzda v Libereckém kraji v roce 2020 dosáhla částky 36 111 Kč a meziročně se zvýšila o 1 885 Kč (5,5 %). Výdělek na straně mužů se ve srovnání s předchozím rokem zvedl o 1 721 Kč (4,6 %) na 38 854 Kč a byl o 6 135 Kč vyšší než příjem žen. Mzda žen vzrostla dynamičtěji, a to o 2 129 Kč (7,0 %) na 32 719 Kč. Tato úroveň představovala 84,2 % mzdy mužů. Ve struktuře průměrné mzdy z 65,15 % převažovala základní složka mzdy. Prémie a odměny tvořily 15,38 %, náhrady mzdy 13,30 % a zbývajících 6,16 % představovaly příplatky za práci přesčas, ostatní příplatky a odměny za pohotovost.

Medián mezd podle pohlaví v Libereckém kraji

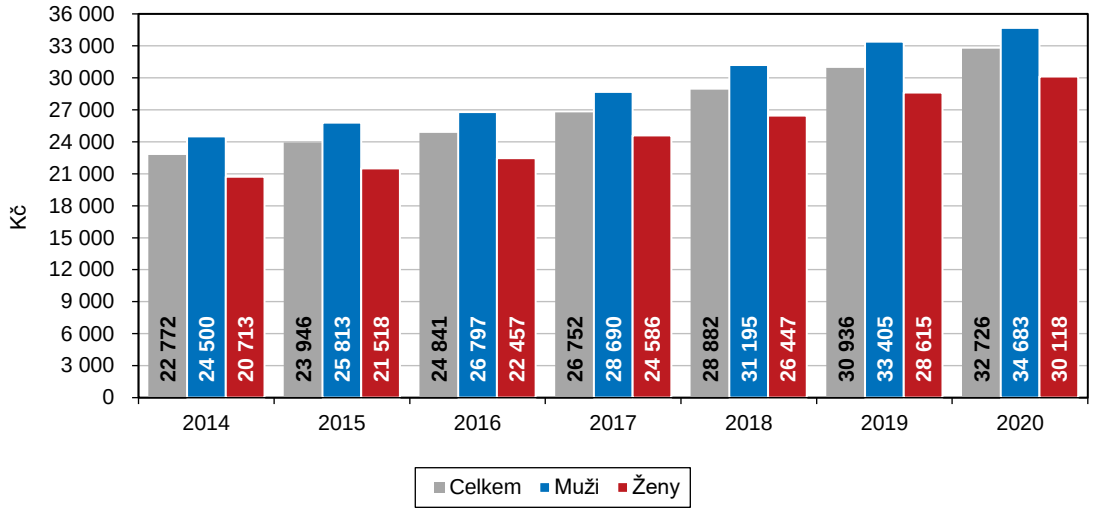

Z pohledu hlavních tříd klasifikace zaměstnání CZ-ISCO pobírali v roce 2020 v Libereckém kraji nejvyšší průměrné mzdy řídící pracovníci, a to 72 822 Kč (meziročně více o 1 135 Kč, +1,6 %). Průměrná mzda specialistů dosáhla 48 530 Kč (+2 179 Kč, +4,7 %), technických a odborných pracovníků 39 709 Kč (+1 653 Kč, +4,3 %). Průměrná hrubá mzda úředníků dosáhla 28 461 Kč (meziročně více o 1 409 Kč, 5,2 %), řemeslníků a opravářů 32 522 Kč (+590 Kč, +1,9 %), obsluhy strojů a zařízení a montérů 31 026 Kč (+564 Kč, +1,9 %). Nejvíce si ve srovnání s rokem 2019 polepšili pracovníci ve službách a prodeji, jejich průměrná mzda se zvýšila o 2 412 Kč (9,4 %) na 28 042 Kč. Přes meziroční nárůst o 1 956 Kč (+8,9 %) byly nejnižší mzdy ve výši 23 863 Kč vypláceny pomocným a nekvalifikovaným pracovníkům.

KOMENTÁŘ

Podíl mediánu mzdy žen na mediánu mužů podle krajů v roce 2020

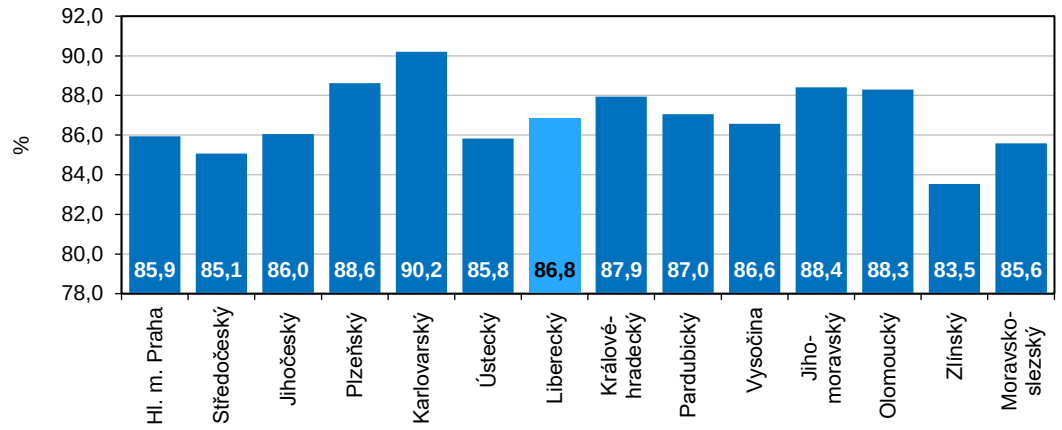

Vyšší průměrné mzdy oproti roku 2019 zaznamenaly všechny kraje, přičemž nejvyšší relativní a absolutní přírůstek byl vykázán v Ústeckém kraji (+2 571 Kč, +7,7 %). Pomyslné první místo mezikrajského žebříčku s výrazným odstupem od ostatních krajů s celkovou mzdou (47 924 Kč), mzdou mužů (53 156 Kč) a žen (41 981 Kč) obsadilo hlavní město Praha. Nejnižší celkový výdělek a výdělek mužů vykázal Karlovarský kraj (33 617 Kč, resp. 35 020 Kč), v případě žen byla nejnižší mzda vyplácena ve Zlínském kraji (30 866 Kč). Mzdy vykázané v Libereckém kraji byly 6. nejvyšší. Nejvíce se průměrná mzda žen přiblížila mzdě mužů v Karlovarském kraji (91,4 %), největší odchýlení bylo vykázáno v hlavním městě Praze (79,0 %).

Rozdíl mezi průměrnou hrubou měsíční mzdou a mediánem mezd podle krajů v roce 2020

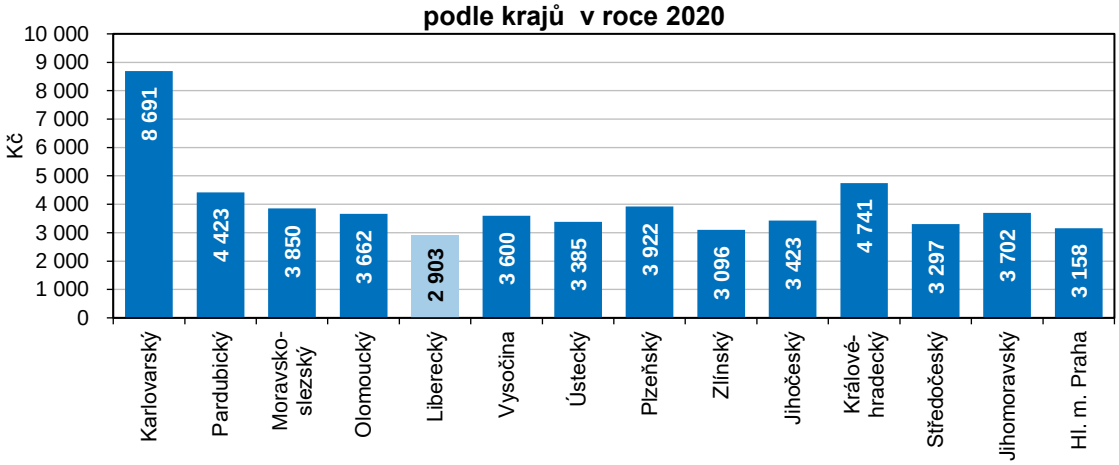

V rámci strukturálního šetření mezd také zjišťován mzdový medián, který charakterizuje mzdu zaměstnance uprostřed mzdového rozdělení a lépe vypovídá o skutečné mzdové úrovni. Medián mzdy v Libereckém kraji v roce 2020 dosáhl 32 726 Kč a meziročně se zvýšil o 1 790 Kč (5,8%). V případě mužů činil 34 683 Kč (+1 278 Kč, +3,8 %), v případě žen 30 118 Kč +1 503 Kč, +5,3 %) a tato úroveň představovala 86,8 % mediánu mužů.

Mezi kraji České republiky se mzdový medián pohyboval od 30 714 Kč v Karlovarském kraji do 39 233 Kč v hlavním městě Praze. Prvenství v případě mediánu mužů a žen také patřilo

KOMENTÁŘ

hlavnímu městu Praze (42 300 Kč, resp. 36 351 Kč). Nejnižší hodnota v případě mužů patřila Karlovarskému kraji (31 910 Kč), v případě žen kraji Zlínskému (27 861 Kč). Nejvyšší absolutní a zároveň relativní meziroční přírůstek vykázal Moravskoslezský kraj (+2 144 Kč, +7,2 %). Nejvíce se medián žen přiblížil mediánu mužů v Karlovarském kraji (90,2 %), nejméně ve Zlínském kraji (83,5 %).

Změna průměrné hrubé měsíční mzdy podle hlavních tříd CZ-ISCO v Libereckém kraji mezi roky 2015 a 2020

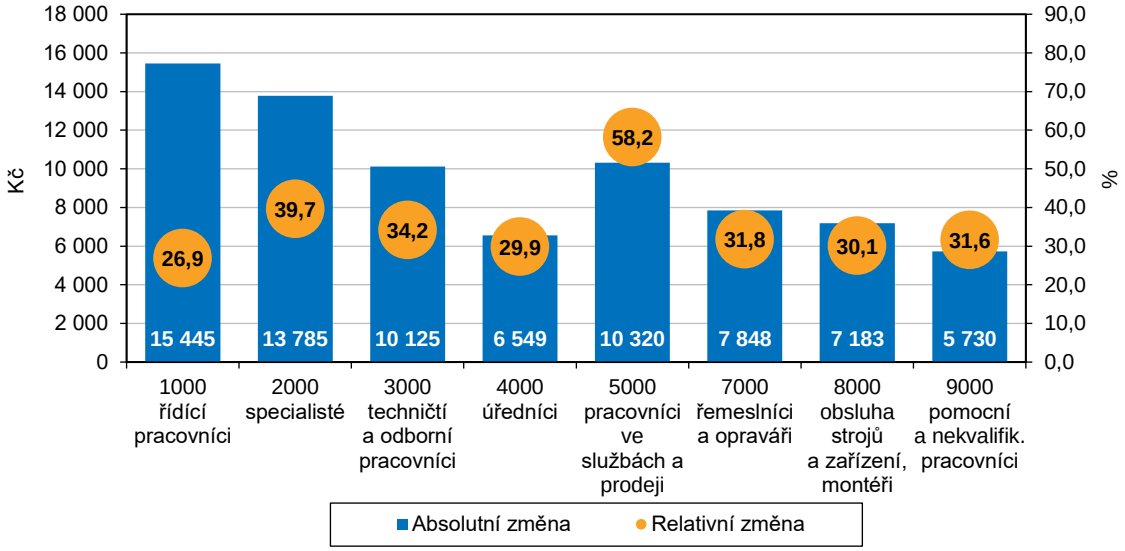

Průměrná hrubá měsíční mzda vykázaná v Libereckém kraji v roce 2020 převyšovala medián mezd o 3 385 Kč. Větší diference byla vykázána mezi průměrem a mediánem mzdy mužů (+4 171 Kč) než žen (+2 601 Kč). Největší rozdíl mezi průměrnou mzdou a mediánem mezd byl v rámci mezikrajského srovnání vykázán v hlavním městě Praze (celkem +8 691 Kč, u mužů +10 856 Kč, u žen +5 630 Kč). Nejnižší rozdíl celkové hodnoty a hodnoty v případě mužů byl zaznamenán v Karlovarském kraji (rozdíl o 2 903 Kč, resp. o 3 110 Kč), U žen byla nejnižší odchylka mezi průměrnou mzdou a mediánem mezd zjištěna v Libereckém kraji.

Poznámka:
Do hrubých mezd se ve strukturální statistice počítají všechny mzdy za práci včetně prémií, odměn a dalších platů, dále veškeré náhrady mzdy za neodpracovanou dobu (dovolenou, svátky, překážky v práci apod.) a odměny za pracovní pohotovost za celý rok. Průměrná mzda zaměstnance v daném roce je vypočtena poměřením s jeho placenou dobou, tedy počtem měsíců, za které mzdu či náhradu mzdy skutečně pobíral, odečtena je doba nemocí a dalších neplacených nepřítomností v práci za daný rok. Vypočtená průměrná hrubá měsíční mzda (v Kč) tak co nejpřesněji vypovídá o srovnatelných mzdových úrovních v různých zaměstnáních (pracovních místech) při přesně zjištěném objemu placené doby.

Takto vypočtená průměrná mzda však není a nemůže být shodná s průměrnou mzdou zjišťovanou z podnikového výkaznictví ČSÚ, kde je celkový objem mzdových prostředků poměřován evidenčním počtem zaměstnanců podniku, v němž jsou však zahrnuti i zaměstnanci nemocní nebo s neplacenou nepřítomností kratší než 4 týdny. Další rozdíly mezi mzdovou úrovní ve srovnání s jinými statistickými zdroji mohou plynout (kromě vlivu neplacených absencí

KOMENTÁŘ

a odlišného základního souboru šetření) z faktu, že do výsledků strukturální statistiky se nezahrnují zaměstnanci s týdenním úvazkem kratším než 30 hodin.

Další informace naleznete v publikaci Struktura mezd zaměstnanců – 2020

https://www.czso.cz/csu/czso/struktura-mezd-zamestnancu-2020

Kontakt:

Krajská správa ČSÚ v Liberci
Oddělení informačních služeb
tel.: 485 238 811
email: infoservislbc@czso.cz
web: www.liberec.czso.cz

Podíly zaměstnanců, placený čas a hrubé měsíční mzdy podle pohlaví a krajů v roce 2020

Kraj	Podíly zaměstnanců (%)			Placený čas (hod/měs.)			Průměrná mzda (Kč)			Medián mezd (Kč)		
	celkem	muži	ženy	celkem	muži	ženy	celkem	muži	ženy	celkem	muži	ženy
Hl. m. Praha	19,15	10,25	8,89	173,9	174,6	173,2	45 928	51 097	39 971	37 602	40 769	34 692
Středočeský	10,63	6,07	4,56	173,5	174,2	172,6	36 960	40 559	32 171	32 570	35 460	29 261
Jihočeský	5,51	2,91	2,60	173,9	174,9	172,7	32 707	35 784	29 267	29 460	31 844	26 977
Plzeňský	5,36	2,99	2,37	173,4	174,2	172,3	35 208	37 978	31 710	31 985	34 336	29 286
Karlovarský	2,16	1,09	1,07	173,4	174,1	172,6	31 651	33 709	29 569	28 793	30 886	26 958
Ústecký	6,38	3,35	3,04	172,4	172,7	172,0	33 188	36 194	29 879	30 165	32 597	27 737
Liberecký	**3,69**	**2,05**	**1,64**	**173,1**	**174,0**	**172,0**	**34 226**	**37 133**	**30 590**	**30 936**	**33 405**	**28 615**
Královéhradecký	5,10	2,88	2,21	172,1	172,5	171,7	34 343	37 304	30 489	30 872	33 107	28 234
Pardubický	4,61	2,60	2,01	173,5	174,3	172,5	32 607	35 111	29 365	29 761	31 816	27 218
Vysočina	4,48	2,55	1,93	173,5	174,7	171,9	33 443	36 451	29 476	30 262	32 566	27 181
Jihomoravský	11,56	6,43	5,13	173,8	174,5	172,9	35 356	38 545	31 356	30 951	33 113	28 356
Olomoucký	5,57	3,03	2,54	173,9	175,5	172,0	32 668	35 226	29 613	29 613	31 644	26 852
Zlínský	5,29	2,86	2,43	173,7	174,6	172,7	32 688	36 354	28 366	29 164	32 019	25 919
Moravskoslezský	10,50	5,85	4,65	172,1	172,6	171,4	32 845	35 584	29 397	29 881	32 385	26 840

KOMENTÁŘ

Struktura průměrné hrubé měsíční mzdy podle krajů v roce 2020

Kraj	Hrubá mzda (Kč)	z toho složky mzdy (%)					
		základní složka	prémie, odměny	příplatky za přesčas	příplatky ostatní	náhrady mzdy	odměny za pohotovost
Hl. m. Praha	45 928	69,4	14,9	0,4	4,8	10,4	0,2
Středočeský	36 960	68,4	15,0	0,7	4,8	10,9	0,2
Jihočeský	32 707	68,3	14,5	0,7	5,1	11,1	0,3
Plzeňský	35 208	68,4	14,3	0,7	5,4	10,9	0,3
Karlovarský	31 651	68,5	13,1	0,7	6,3	11,0	0,3
Ústecký	33 188	67,5	14,3	0,7	6,0	11,2	0,3
Liberecký	**34 226**	**66,8**	**15,5**	**0,7**	**5,7**	**11,1**	**0,2**
Královéhradecký	34 343	66,6	14,9	0,6	6,1	11,5	0,2
Pardubický	32 607	67,7	15,0	0,6	5,2	11,3	0,3
Vysočina	33 443	66,9	15,2	0,7	5,5	11,4	0,3
Jihomoravský	35 356	69,4	14,4	0,5	4,5	10,9	0,3
Olomoucký	32 668	69,0	13,5	0,7	5,5	11,2	0,3
Zlínský	32 688	66,9	16,2	0,7	4,5	11,5	0,2
Moravskoslezský	32 845	67,6	13,8	0,6	6,1	11,5	0,4

Průměrné hrubé měsíční mzdy podle hlavních tříd CZ-ISCO a krajů v roce 2020

Kraj	Průměrné mzdy v hlavních třídách zaměstnání klasifikace CZ-ISCO (Kč)								
	1000 řídící pracovníci	2000 specialisté	3000 techničtí a odborní pracovníci	4000 úředníci	5000 pracovníci ve službách a prodeji	6000 kvalifikovaní pracovníci v zemědělství, lesnictví a rybářství	7000 řemeslníci a opraváři	8000 obsluha strojů a zařízení, montéři	9000 pomocní a nekvalifik. pracovníci
Hl. m. Praha	101 600	61 036	45 311	33 926	26 892	*	33 308	32 741	20 629
Středočeský	81 751	49 508	40 617	30 468	25 198	27 618	34 736	32 903	22 135
Jihočeský	68 517	44 859	36 421	27 400	24 906	*	29 890	28 078	21 605
Plzeňský	73 190	47 648	38 862	29 949	26 208	*	32 434	30 036	22 523
Karlovarský	62 512	43 726	36 039	27 803	26 551	*	30 158	27 437	21 634
Ústecký	69 496	44 956	37 757	28 010	25 309	*	30 792	30 116	19 985
Liberecký	**71 687**	**46 351**	**38 056**	**27 052**	**25 630**	*	**31 932**	**30 462**	**21 907**
Královéhradecký	66 109	45 264	37 526	28 163	25 602	25 943	32 706	31 710	22 539
Pardubický	63 059	42 994	36 232	28 886	24 666	24 401	29 865	28 061	20 530
Vysočina	69 236	45 345	37 259	29 296	25 598	26 135	29 446	28 869	21 704
Jihomoravský	72 298	49 245	37 915	29 443	24 670	*	29 182	28 121	21 130
Olomoucký	66 434	44 966	35 373	27 942	24 346	*	30 881	27 775	20 584
Zlínský	65 479	45 781	36 055	25 845	23 647	*	29 586	29 504	20 338
Moravskoslezský	69 090	45 366	36 770	26 259	24 736	*	30 533	29 055	19 629

Pozn.: Údaje nahrazené hvězdičkou nevyhověly publikačním kritériím, konkrétně kvalita odhadu mediánu hrubé měsíční mzdy měla průměrnou chybu větší než ± 10,0 %.