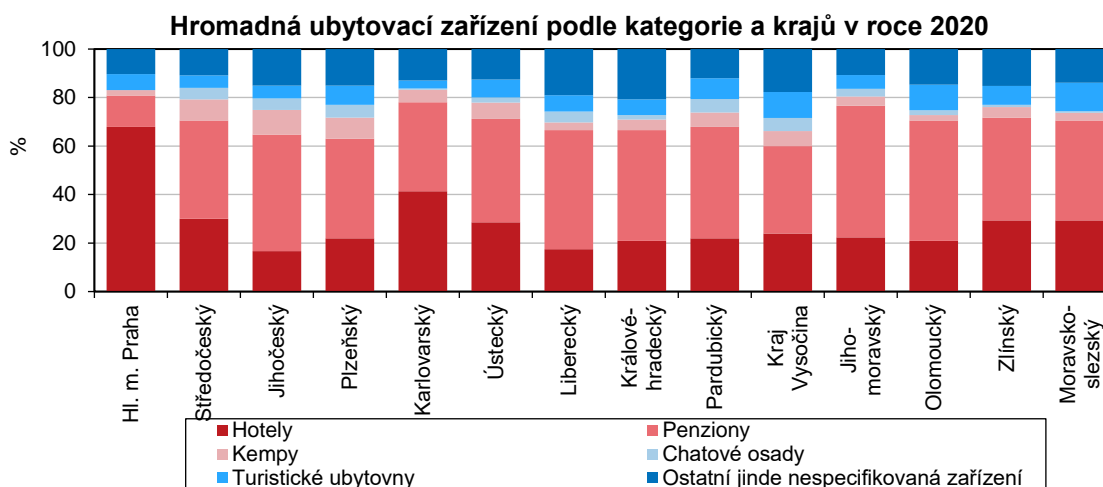


KOMENTÁŘ

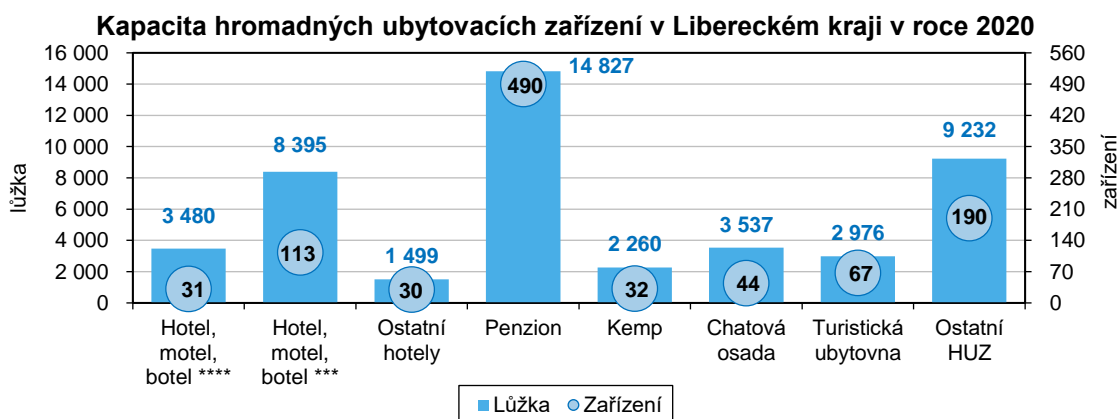
21. 5. 2020

Kapacity ubytovacích zařízení podle kategorie v Libereckém kraji v roce 2020

V Libereckém kraji se nachází téměř 1 000 hromadných ubytovacích zařízení s kapacitou 15 455 pokojů a 46 206 lůžek. Z pohledu kategorie převažují penziony, v kraji stále chybí možnost ubytování v pětihvězdičkovém hotelu.



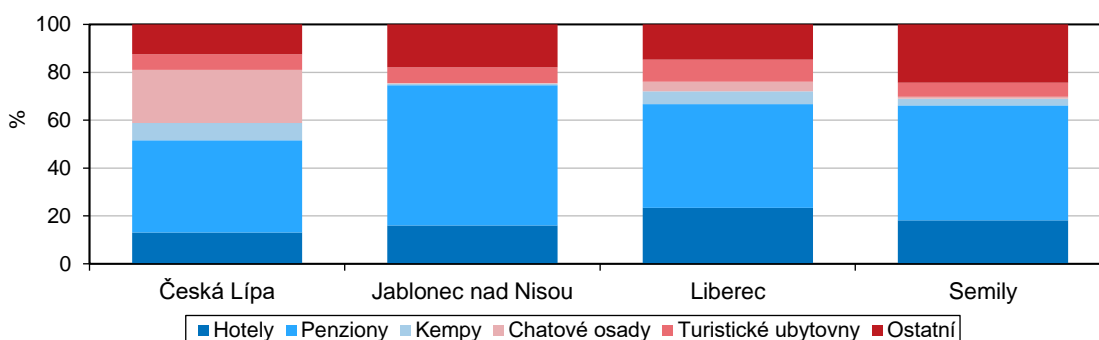
V roce 2020 bylo v Libereckém kraji evidováno 997 hromadných ubytovacích zařízení (HUZ), tj. 9,3 % republikového úhrnu 10 669 zařízení (tj. 4. místo mezikrajského žebříčku). Nejvíce zařízení bylo hostům k dispozici v Jihočeském kraji (1 320 zařízení, 12,3% podíl). Tisícová hranice byla překročena ještě v Královéhradeckém kraji (1 193 zařízení, 11,2 %) a v Jihomoravském kraji (1 020 zařízení, 9,5 %). Nejméně zařízení bylo vykázáno v Pardubickém kraji (383 zařízení, 3,6 %). S hodnotou 22,5 zařízení na 10 000 obyvatel patří Libereckému kraji první místo v mezikrajském srovnání z pohledu tohoto ukazatele. Nejnižší hodnota byla zjištěna ve Středočeském kraji (5,9 zařízení). Nejvíce HUZ na 100 km² připadlo na hlavní město Prahu (183,4 zařízení), naopak ve Zlínském kraji na 100 km² připadlo pouze 7,1 ubytovacích zařízení.



KOMENTÁŘ

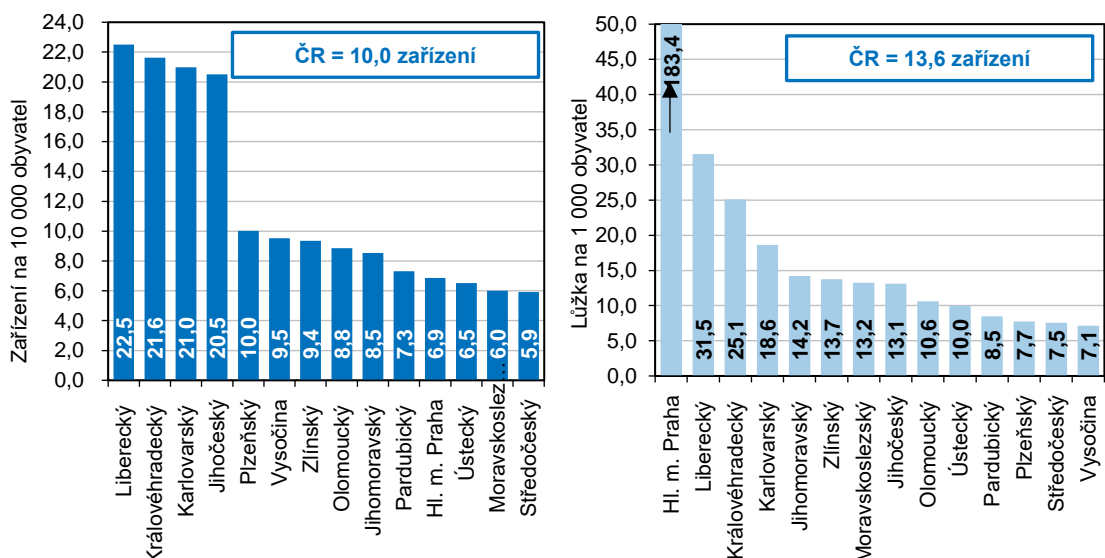
Ve struktuře hromadných ubytovacích zařízení v Libereckém kraji převažují penziony, které tvořily 49,1 % celkového počtu HUZ. Ve struktuře 174 hotelů dominovaly tříhvězdičkové hotely (113 zařízení, tj. 64,9 % všech hotelů), hosté se mohli také ubytovat ve 31 čtyřhvězdičkových hotelech. V Libereckém kraji však stále chybí možnost ubytování v pětihvězdičkovém hotelu. Ubytovací nabídku doplňovalo 67 turistických ubytoven, 44 chatových osad, 32 kempů a 190 ostatních ubytovacích zařízení (např. léčebné lázně, rekreační zařízení podniků či odborových svazů, školící střediska, domovy mládeže, vysokoškolské koleje, podnikové ubytovny a jiná ubytovací zařízení vyčleňující lůžkovou kapacitu pro cestovní ruch).

Hromadná ubytovací zařízení v okresech Libereckého kraje v roce 2020



Hromadná ubytovací zařízení v Libereckém kraji v roce 2020 nabízela 15 455 pokojů (6,8 % republikové kapacity 228 431 pokojů) s 46 206 lůžky (7,8 % kapacity za Českou republiku). Ve srovnání s předchozím rokem přibylo 1 135 pokojů a 3 385 lůžek. V hotelech bylo soustředěno 13 374 lůžek, tj. 28,9 % celkové lůžkové kapacity. V penzionech bylo k dispozici 14 827 lůžek (32,1 % celkové lůžkové kapacity). Chatové osady disponovaly 3 537 lůžky (7,7 %), v turistických ubytovnách bylo 2 976 lůžek (6,4 %) a v kempech 2 260 lůžek (4,9 %). Lůžková kapacita tzv. ostatních ubytovacích zařízení představovala 9 232 lůžek (20,0 %).

Počet hromadných ubytovacích zařízení na 10 000 obyvatel a počet zařízení na 100 km² podle krajů v roce 2020



KOMENTÁŘ

Z pohledu okresů bylo nejvíce hromadných ubytovacích zařízení v roce 2020 soustředěno v okrese Semily (387 zařízení se 5 402 pokoji a 16 163 lůžky). Okres Jablonec nad Nisou nabízel v 307 zařízeních 3 655 pokojů a 11 261 lůžek. Na území okresu Česká Lípa ve 153 hromadných ubytovacích zařízeních bylo soustředěno 2 880 pokojů a 9 302 lůžek. V okrese Liberec bylo hostům k dispozici 150 ubytovacích zařízení s 3 518 pokoji a 9 480 lůžky. Ve všech okresech kraje byly nejčastěji zastoupeny penziony. Nejvyšší podíl zaznamenal okres Jablonec nad Nisou (58,6 % z HUZ v okrese), nejnižší okres Česká Lípa (38,6 %).

Kontakt:

Dagmar Dvořáková

Krajská správa ČSÚ v Liberci

Oddělení informačních služeb

tel.: 485 238 811

email: infoservislbc@czso.cz

web: www.liberec.czso.cz

Postavení krajů z pohledu počtu hromadných ubytovacích zařízení v roce 2020

	Hromadná ubytovací zařízení	Podíl na ČR (%)	Pořadí krajů	Počet zařízení na 10 000 obyvatel	Pořadí krajů	Počet zařízení na 100 km ²	Pořadí krajů
Česká republika	10 699	100,0	x	10,0	x	13,6	x
v tom kraj:							
Hl. m. Praha	910	8,5	5.,	6,9	11.	183,4	1.
Středočeský	825	7,7	6.	5,9	14.	7,5	13.
Jihočeský	1 320	12,3	1.	20,5	4.	13,1	8.
Plzeňský	592	5,5	9.	10,0	5.	7,7	12.
Karlovarský	617	5,8	8.	21,0	3.	18,6	4.
Ústecký	535	5,0	12.	6,5	12.	10,0	10.
Liberecký	997	9,3	4.	22,5	1.	31,5	2.
Královéhradecký	1 193	11,2	2.	21,6	2.	25,1	3.
Pardubický	383	3,6	14.	7,3	10.	8,5	11.
Vysočina	485	4,5	13.	9,5	6.	7,1	14.
Jihomoravský	1 020	9,5	3.	8,5	9.	14,2	5.
Olomoucký	559	5,2	10.	8,8	8.	10,6	9.
Zlínský	544	5,1	11.	9,4	7.	13,7	6.
Moravskoslezský	719	6,7	7.	6,0	13.	13,2	7.

KOMENTÁŘ

Hromadná ubytovací zařízení podle kategorie a krajů v roce 2020

	Hromadná ubytovací zařízení celkem	v tom						Pokoje	Lůžka
		hotely	penziony	kempy	chatové osady	turistické ubytovny	ostatní jinde nespecifikovaná		
Česká republika	10 699	28	4 527	581	314	751	1 562	228 431	592 314
v tom kraj:									
Hl. m. Praha	910	68	118	20	-	60	94	44 599	102 118
Středočeský	825	30	334	72	39	42	90	15 412	40 674
Jihočeský	1 320	17	633	134	64	69	199	21 741	62 533
Plzeňský	592	22	243	52	31	47	89	11 390	30 828
Karlovarský	617	41	227	31	4	20	80	17 572	36 869
Ústecký	535	29	228	36	11	40	67	10 259	27 288
Liberecký	997	17	490	32	44	67	190	15 455	46 206
Královéhradecký	1 193	21	546	52	21	78	247	19 404	55 419
Pardubický	383	22	176	23	21	33	46	6 926	20 194
Kraj Vysočina	485	24	175	30	26	52	86	9 244	26 677
Jihomoravský	1 020	22	554	39	32	58	109	20 268	50 833
Olomoucký	559	21	277	13	11	59	82	10 934	28 371
Zlínský	544	29	230	24	5	42	83	11 842	29 759
Moravskoslezský	719	29	296	23	5	84	100	13 385	34 545

Hromadná ubytovací zařízení podle kategorie a okresů Libereckého kraje v roce 2020

	Hromadná ubytovací zařízení celkem	v tom						Pokoje	Lůžka
		hotely	penziony	kempy	chatové osady	turistické ubytovny	ostatní jinde nespecifikovaná		
Liberecký kraj	997	174	490	32	44	67	190	15 455	46 206
v tom okres:									
Česká Lípa	153	20	59	11	34	10	19	2 880	9 302
Jablonec nad Nisou	307	49	180	2	1	20	55	3 655	11 261
Liberec	150	35	65	8	6	14	22	3 518	9 480
Semily	387	70	186	11	3	23	94	5 402	16 163

KOMENTÁŘ

Vývoj kapacit hromadných ubytovacích zařízení podle kategorie v Libereckém kraji

	2012	2013	2014	2015	2016	2017	2018	2019	2020
Hromadná ubytovací zařízení									
Celkem	1 007	989	866	892	904	861	889	895	997
v tom:									
hotel, motel, hotel ****	14	15	15	18	19	20	22	23	31
hotel, motel, hotel ***	102	98	93	105	101	97	107	101	113
ostatní hotely	44	45	38	40	40	36	33	33	30
penzion	445	431	367	384	398	387	404	410	490
kemp	28	27	27	25	25	25	29	30	32
chatová osada	45	46	45	45	47	45	44	44	44
turistická ubytovna	67	69	63	58	61	59	60	60	67
ostatní HUZ	262	258	218	217	213	192	190	194	190
Pokoje									
Celkem	15 330	15 056	14 066	14 501	14 499	13 969	14 343	14 320	15 455
v tom:									
hotel, motel, hotel ****	958	1 007	1 003	1 201	1 292	1 279	1 324	1 338	1 551
hotel, motel, hotel ***	3 180	3 113	3 082	3 257	3 180	3 005	3 173	3 066	3 322
ostatní hotely	836	837	716	755	739	651	602	603	559
penzion	4 289	4 063	3 561	3 774	3 931	3 828	4 041	4 078	4 883
kemp	487	465	501	470	471	492	509	499	555
chatová osada	1 117	1 161	1 139	1 041	1 072	1 072	998	1 004	912
turistická ubytovna	749	805	724	681	671	662	680	684	778
ostatní HUZ	3 714	3 605	3 340	3 322	3 143	2 980	3 016	3 048	2 895
Lůžka									
Celkem	46 441	45 863	42 607	43 651	43 560	41 782	42 604	42 821	2 895
v tom:									
hotel, motel, hotel ****	2 232	2 353	2 318	2 728	2 896	2 856	2 923	2 927	3 480
hotel, motel, hotel ***	8 056	7 869	7 726	8 180	8 011	7 481	7 895	7 664	8 395
ostatní hotely	2 280	2 250	2 011	2 091	2 012	1 724	1 547	1 553	1 499
penzion	12 842	12 373	10 711	11 430	11 798	11 478	12 097	12 278	14 827
kemp	1 743	1 751	1 939	1 813	1 862	1 959	2 027	2 001	2 260
chatová osada	4 560	4 776	4 608	4 316	4 510	4 376	4 130	4 206	3 537
turistická ubytovna	2 738	2 816	2 601	2 420	2 415	2 452	2 493	2 509	2 976
ostatní HUZ	11 990	11 675	10 693	10 673	10 056	9 456	9 492	9 683	9 232