

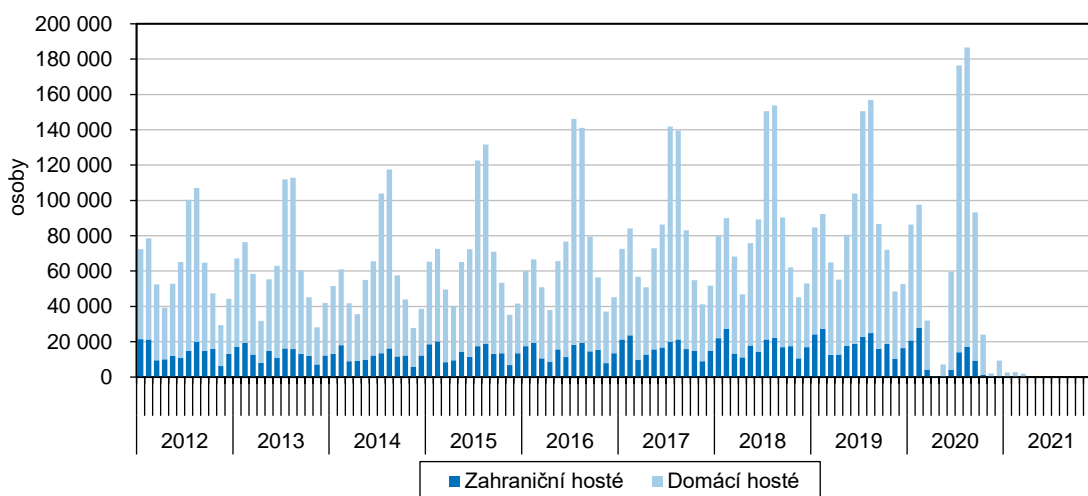
KOMENTÁŘ

10. 5. 2021

Cestovní ruch v Libereckém kraji ve 1. čtvrtletí 2021 (předběžné údaje)

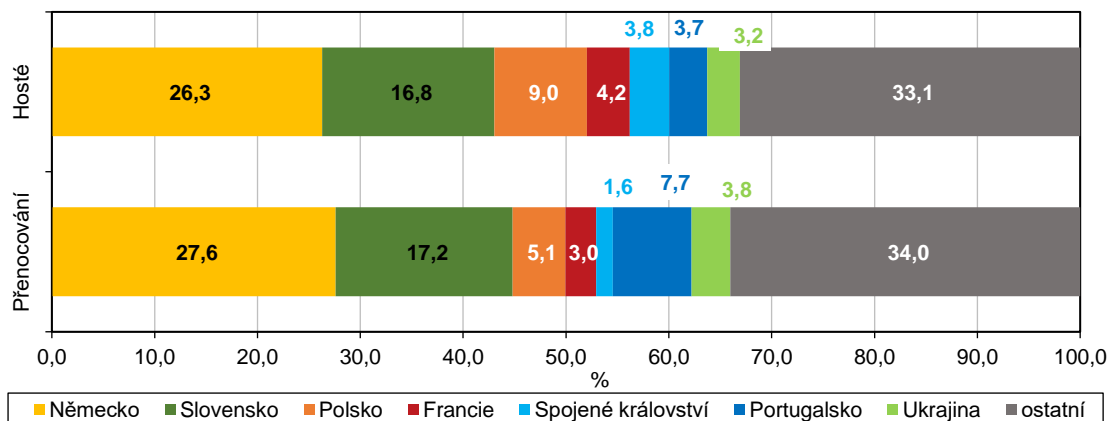
Přes rok trvající pandemie koronaviru a v návaznosti na to přijatá opatření se tvrdě podepsala na výsledcích cestovního ruchu v 1. čtvrtletí 2021 – počet hostů v Libereckém kraji ve srovnání s 1. čtvrtletím roku 2020 poklesl o 96,6 %, počet přenocování se snížil o 96,5 %.

Hosté v hromadných ubytovacích zařízeních Libereckého kraje v jednotlivých měsících



V 1. čtvrtletí 2021 se v hromadných ubytovacích zařízeních Libereckého kraje ubytovalo celkem 7 296 hostů, tedy o 208 647 hostů (96,6 %) méně než ve stejném období roku 2020. Počet domácích turistů poklesl o 96,1 % na 6 383 hostů, kteří představovali 87,5 % návštěvníků kraje. Počet hostů z ciziny se snížil ještě výrazněji, a to o 98,3 % na 913 hostů. Hosté z Německa představovali 26,3 % zahraničních hostů, jejich počet meziročně poklesl o 99,2 % na 240 hostů. Ze Slovenska přijelo 16,8 % zahraničních hostů, z Polska 9,0 %.

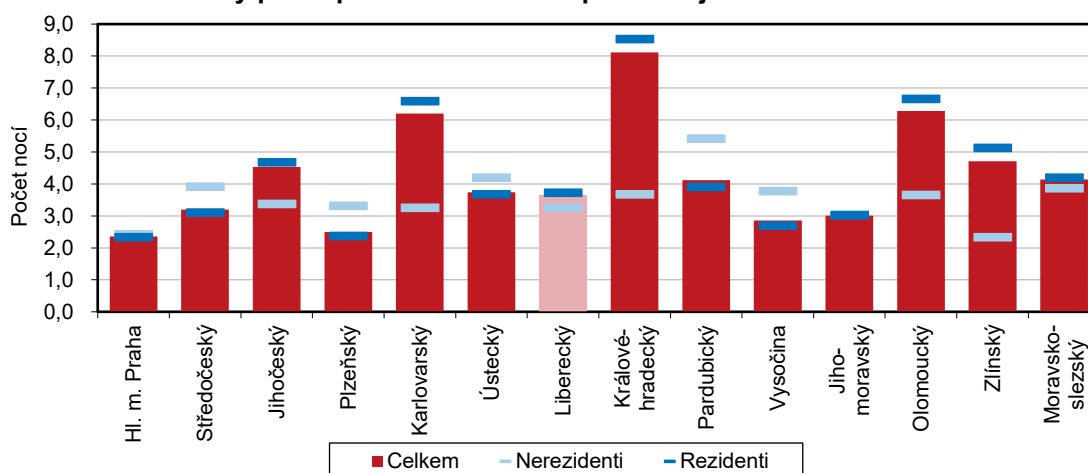
Podíl zahraničních hostů v hromadných ubytovacích zařízeních Libereckého kraje podle zemí v 1. čtvrtletí 2021



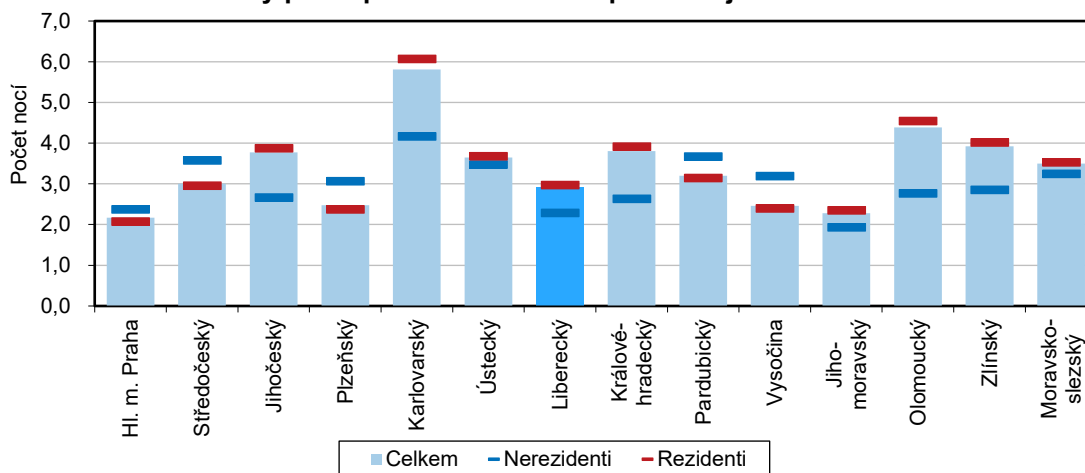
KOMENTÁŘ

Meziroční propad návštěvnosti byl vykázán v celé České republice (-91,1 %) a také ve všech zbyvajících krajích. Nejvýraznější propad počtu hostů vykázal náš kraj, následoval Královéhradecký kraj s úbytkem ve výši 94,5 %. Více než 90% pokles vykázaly ještě 2 kraje – hlavní město Praha (-92,9 %) a Karlovarský kraj (-92,3 %). Nejmenší relativní ztrátu v počtu hostů vykázal Ústecký kraj (-83,4 %). Pokles počtu domácích hostů v České republice činil -86,4 %. Mezi kraji nejhorší výsledek opět vykázal Liberecký kraj, nejmenší ztrátu vykázalo hlavní město Praha (-76,9 %). Počet zahraničních hostů se v České republice snížil o 96,3 %. Nejvíce byl postižen Karlovarský kraj (-98,6 %), v Pardubickém kraji snížení představovalo 80,3 %.

Průměrný počet přenocování hostů podle krajů v 1. čtvrtletí 2021



Průměrný počet přenocování hostů podle krajů ve 4. čtvrtletí 2020



Prvenství v návštěvnosti si v 1. čtvrtletí 2021 udrželo hlavní město Praha (82 109 hostů, 29,1% podíl na republikovém úhrnu 281 894 hostů). Druhým nejnavštěvovanějším krajem byl Jihomoravský kraj (27 379 hostů, 9,7 %), třetím Moravskoslezský kraj (24 372 hostů, 8,6 %). Návštěvnost vykázaná v Libereckém kraji byla mezi kraji nejnižší, podíl na republikovém úhrnu představoval pouze 2,6 %.

KOMENTÁŘ

Hosté v hromadných ubytovacích zařízeních Libereckého kraje ve sledovaném období strávili 26 684 nocí, v tom domácí hosté 23 721 nocí (88,9 % celkového počtu) a zahraniční hosté 2 963 nocí (11,1 %). Meziročně celkový počet přenocování hostů poklesl o 96,5 %. V případě zahraničních hostů bylo vykázáno snížení o 98,5 %, u domácích hostů byl zaznamenán pokles o 95,7 %. Průměrný počet přenocování v úhrnu činil 3,7 nocí, průměrná doba pobytu tedy dosáhla 4,7 dnů. Domácí hosté v kraji strávili v průměru 3,7 nocí (4,7 dnů) a zahraniční návštěvníci 3,2 noci (4,2 dny).

Celkový počet přenocování, počet přenocování domácích a zahraničních hostů meziročně poklesl jak v České republice, tak ve všech zbývajících regionech. V České republice tento ukazatele celkově poklesl o 88,2 % na 1 075 923 nocí. Z krajů nejhorší výsledek vykázal náš kraj, „nejlépe“ dopadl Ústecký kraj (-78,9 %). Domácí klientela v České republice snížila počet přenocování o 81,2 %, počet přenocování zahraničního hostů se snížil o 96,1 %. Mezi kraji v případě domácích největší propad vykázal náš kraj, na opačném konci žebříčku bylo s -68,4 % hlavní město Praha. V případě zahraničních hostů nejvyšší úbytek vykázal Karlovarský kraj (-99,1 %), v Pardubickém kraji pokles činil -64,0 %.

Nejvyšší počet přenocování a tím pádem také nejdelší dobu pobytu celkem a v případě domácích hostů vykázal Královéhradecký kraj (8,1 nocí a 9,1 dnů celkem, 8,5 nocí a 9,5 dnů v případě domácích hostů). Nejnižší údaj celkem a v případě zahraničních hostů vykázalo hlavní město Praha (2,4 nocí a 3,4 dny celkem, 2,3 nocí a 3,3 dny v případě domácích hostů). V případě zahraničních hostů byl nejkratší pobyt vykázán ve Zlínském kraji (2,3 noci, 3,3 dny).

Kontakt:

Dagmar Dvořáková

Krajská správa ČSÚ v Liberci

tel.: 485 238 811

email: infoservislbc@czso.cz

web: www.liberec.czso.cz

KOMENTÁŘ

Návštěvnost v hromadných ubytovacích zařízeních podle krajů ve 1. čtvrtletí 2021 (předběžné údaje)

	Hosté			Index 2020/2019		
	celkem	nerezidenti	rezidenti	celkem	nerezidenti	rezidenti
ČR celkem	281 894	56 091	225 803	8,9	3,7	13,6
v tom kraj:						
Hl. m. Praha	82 109	28 371	53 738	7,1	3,1	23,1
Středočeský	17 544	2 356	15 188	14,0	7,9	15,9
Jihočeský	17 218	1 829	15 389	10,1	3,3	13,4
Plzeňský	12 707	1 798	10 909	10,4	4,0	14,1
Karlovarský	16 197	1 850	14 347	7,7	1,4	17,7
Ústecký	11 815	1 407	10 408	16,6	6,1	21,7
Liberecký	7 296	913	6 383	3,4	1,7	3,9
Královéhradecký	16 584	1 398	15 186	5,5	1,6	7,0
Pardubický	11 372	1 655	9 717	15,0	19,7	14,4
Vysočina	9 371	1 480	7 891	12,2	14,9	11,8
Jihomoravský	27 379	5 653	21 726	12,6	7,0	15,9
Olomoucký	14 124	1 709	12 415	10,1	8,6	10,4
Zlínský	13 806	2 016	11 790	12,2	13,2	12,1
Moravskoslezský	24 372	3 656	20 716	13,6	11,3	14,1

dokončení

	Přenocování			Index 2020/2019		
	celkem	nerezidenti	rezidenti	celkem	nerezidenti	rezidenti
ČR celkem	1 075 923	166 605	909 318	11,8	3,9	18,8
v tom kraj:						
Hl. m. Praha	193 538	68 581	124 957	7,1	3,0	31,6
Středočeský	56 177	9 204	46 973	19,4	12,7	21,6
Jihočeský	78 000	6 161	71 839	16,0	5,5	19,0
Plzeňský	31 768	5 950	25 818	10,3	5,6	12,7
Karlovarský	100 376	6 006	94 370	9,7	0,9	25,6
Ústecký	44 116	5 894	38 222	21,1	8,5	27,5
Liberecký	26 684	2 963	23 721	3,5	1,5	4,3
Královéhradecký	134 639	5 130	129 509	11,6	1,6	15,6
Pardubický	46 812	8 948	37 864	21,0	36,0	19,1
Vysočina	26 803	5 572	21 231	15,6	22,4	14,5
Jihomoravský	82 448	17 160	65 288	20,4	12,3	24,8
Olomoucký	88 775	6 240	82 535	19,4	14,2	20,0
Zlínský	65 016	4 693	60 323	19,1	12,3	19,9
Moravskoslezský	100 771	14 103	86 668	19,2	16,4	19,7

KOMENTÁŘ

Návštěvnost v hromadných ubytovacích zařízeních podle krajů v 1. až 4. čtvrtletí 20 (předběžné údaje)

	Hosté			Index 2020/2019		
	celkem	nerezidenti	rezidenti	celkem	nerezidenti	rezidenti
ČR celkem	10 777 698	2 783 637	7 994 061	49,0	25,6	72,0
v tom kraj:						
Hl. m. Praha	2 178 267	1 446 945	731 322	27,1	21,3	58,9
Středočeský	685 487	76 314	609 173	58,4	27,8	67,8
Jihočeský	1 102 851	143 220	959 631	61,6	22,5	83,3
Plzeňský	534 587	119 866	414 721	61,3	38,1	74,4
Karlovarský	682 879	250 940	431 939	57,4	35,0	91,3
Ústecký	378 035	78 226	299 809	57,3	35,1	68,6
Liberecký	772 726	99 680	673 046	73,7	44,8	81,4
Královéhradecký	996 357	146 870	849 487	70,5	46,7	77,4
Pardubický	317 519	23 727	293 792	66,1	39,1	70,0
Vysočina	389 409	29 281	360 128	64,3	38,2	68,1
Jihomoravský	1 162 315	205 108	957 207	54,4	27,1	69,4
Olomoucký	464 762	46 642	418 120	61,0	31,4	68,2
Zlínský	496 819	42 912	453 907	61,5	34,7	66,3
Moravskoslezský	615 685	73 906	541 779	60,6	34,1	67,8

dokončení

	Přenocování			Index 2020/2019		
	celkem	nerezidenti	rezidenti	celkem	nerezidenti	rezidenti
ČR celkem	31 167 275	7 375 793	23 791 482	54,7	27,1	79,7
v tom kraj:						
Hl. m. Praha	4 890 544	3 530 839	1 359 705	26,5	21,6	64,5
Středočeský	1 807 724	191 506	1 616 218	67,0	32,2	76,8
Jihočeský	3 343 569	318 951	3 024 618	74,7	29,8	88,9
Plzeňský	1 488 311	284 173	1 204 138	69,8	44,4	80,7
Karlovarský	2 887 063	1 084 269	1 802 794	53,5	31,4	92,5
Ústecký	1 077 445	202 540	874 905	61,8	34,7	75,4
Liberecký	2 495 743	336 426	2 159 317	78,7	48,3	87,3
Královéhradecký	3 423 691	510 308	2 913 383	76,5	49,8	84,4
Pardubický	940 081	67 003	873 078	70,5	40,1	74,8
Vysočina	1 069 970	71 075	998 895	73,6	41,5	77,9
Jihomoravský	2 705 822	379 828	2 325 994	64,0	28,8	79,9
Olomoucký	1 580 302	105 472	1 474 830	68,3	36,1	73,0
Zlínský	1 601 540	106 327	1 495 213	70,5	37,7	75,1
Moravskoslezský	1 855 470	187 076	1 668 394	65,2	36,4	71,5

KOMENTÁŘ

Návštěvnost v hromadných ubytovacích zařízeních Libereckého kraje podle vybraných zemí (předběžné údaje)

	Hosté	Přenocování	Průměrný počet přenocování	Průměrná doba pobytu
4. čtvrtletí 2020				
Celkem	35 997	105 064	2,9	3,9
v tom:				
rezidenti	33 836	100 145	3,0	4,0
nerezidenti	2 161	4 919	2,3	3,3
z toho:				1,0
Německo	376	1 102	2,9	3,9
Slovensko	398	851	2,1	3,1
Polsko	414	777	1,9	2,9
Ukrajina	141	298	2,1	3,1
Itálie	72	293	4,1	5,1
Spojené království	62	179	2,9	3,9
Španělsko	43	152	3,5	4,5
Francie	60	132	2,2	3,2
Rumunsko	86	119	1,4	2,4
Bulharsko	17	117	6,9	7,9
1. až 4. čtvrtletí 2020				
Celkem	772 726	2 495 743	3,2	4,2
v tom:				
rezidenti	673 046	2 159 317	3,2	4,2
nerezidenti	99 680	336 426	3,4	4,4
z toho:				
Německo	51 644	187 516	3,6	4,6
Polsko	21 309	66 015	3,1	4,1
Slovensko	6 553	16 484	2,5	3,5
Nizozemsko	3 099	11 445	3,7	4,7
Bulharsko	1 951	10 514	5,4	6,4
Dánsko	1 628	6 291	3,9	4,9
Rusko	1 179	5 720	4,9	5,9
Ukrajina	1 853	5 483	3,0	4,0
Itálie	694	2 325	3,4	4,4
Belgie	840	2 324	2,8	3,8

Pozn.: Uvedeno prvních 10 zemí podle počtu přenocování.