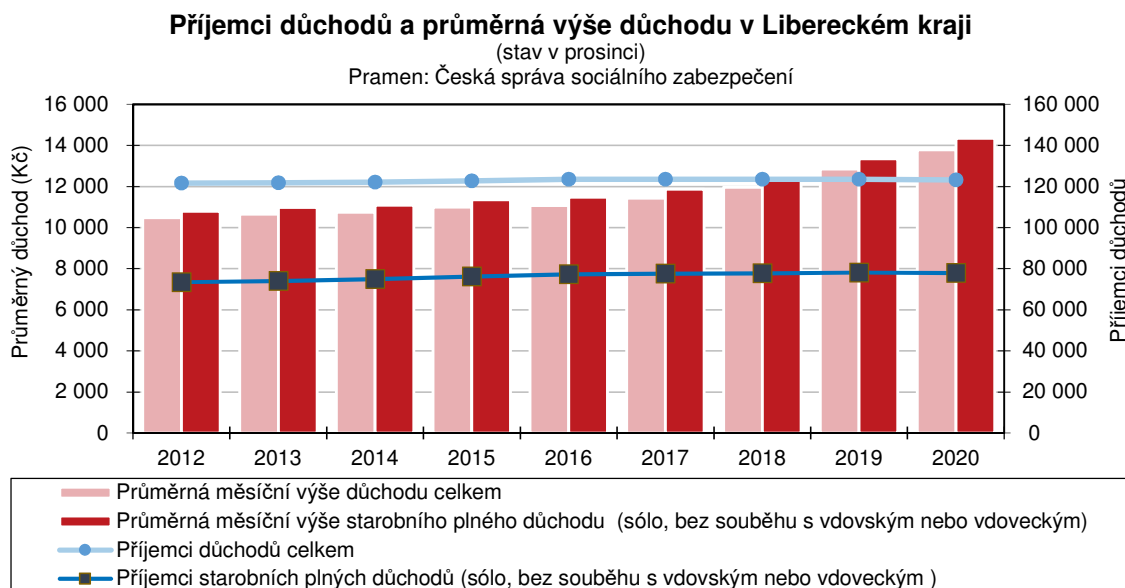


## KOMENTÁŘ

22. 3. 2021

### Důchody v Libereckém kraji v roce 2020

V Libereckém kraji pobíralo v prosinci 2020 některý z důchodů 123 193 osob, z toho 77 868 osob pobíralo plný samostatný starobní důchod. Jeho průměrná výše činila 14 343 Kč, přičemž muži pobírali 15 620 Kč, zatímco ženám bylo vypláceno průměrně 13 185 Kč. Mezi příjemci starobního důchodu v Libereckém kraji byli v prosinci minulého roku také 4 muži a 19 žen ve věku 100 a více let.



Podle údajů České správy sociálního zabezpečení bylo v prosinci roku 2020 v Libereckém kraji evidováno celkem 123 193 příjemců důchodů, meziročně o 350 osob (0,3 %) méně. Počet mužů, kteří pobírali některý z důchodů, se meziročně zvýšil o 74 osob (+0,1 %) na 50 996 příjemců, naopak počet žen se snížil o 424 osob (-0,6 %) na 72 197 příjemkyň důchodu. Nižší počet příjemců oproti konci roku 2019 vykázaly všechny okresy Libereckého kraje, nejvýraznější pokles byl zaznamenán v okresech Jablonec nad Nisou a Liberec (shodně -0,4 %).

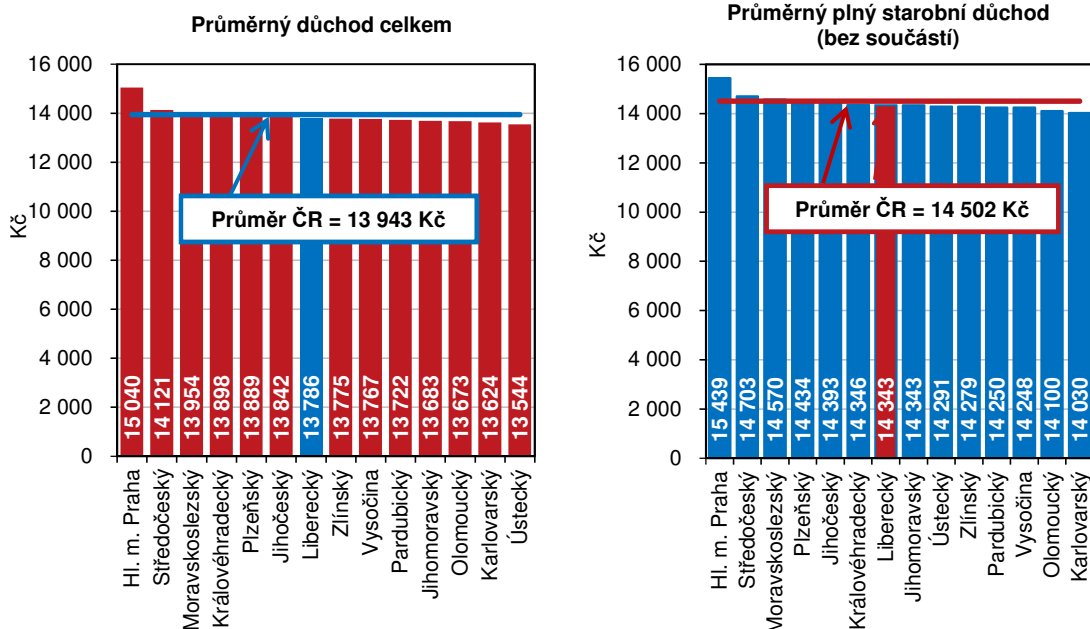
V celé České republice poklesl meziročně počet příjemců důchodů o 16 103 osob (-0,6 %) a stejný vývoj zaznamenaly také všechny ostatní regiony, snížení se pohybovalo od -0,1 % v krajích Středočeském a Jihočeském do -1,5 % v hlavním městě Praze. Většinu příjemců důchodů tvořily v roce 2020 ve všech krajích ženy. Jejich nejnižší podíl žen byl zaznamenán v Kraji Vysočina (57,7 %), nejvyšší v hlavním městě Praze (60,7 %). V Libereckém kraji dosáhl podíl žen 58,6 % a byl mezi regiony 6. nejvyšší.

Nejpočetněji byli mezi příjemci důchodů zastoupeni starobní důchodci (včetně souběhu s vdovským nebo vdoveckým důchodem). Do této skupiny v roce 2020 v Libereckém kraji patřilo 101 675 osob, tj. 82,5 % všech příjemců penzí. Meziročně jejich počet poklesl o 439 osob (-0,4 %). Plný starobní důchod bez souběhu s vdovským nebo vdoveckým důchodem pobíralo 77 868 osob (63,2 % z celkového počtu příjemců), plný starobní důchod se souběhem 23 618 osob. Starobní poměrný důchod (po dosažení určené kratší doby pojištění a také bez souběhu) byl vyplácen 156 osobám, se souběhem s pozůstalostním důchodem 33 osobám.

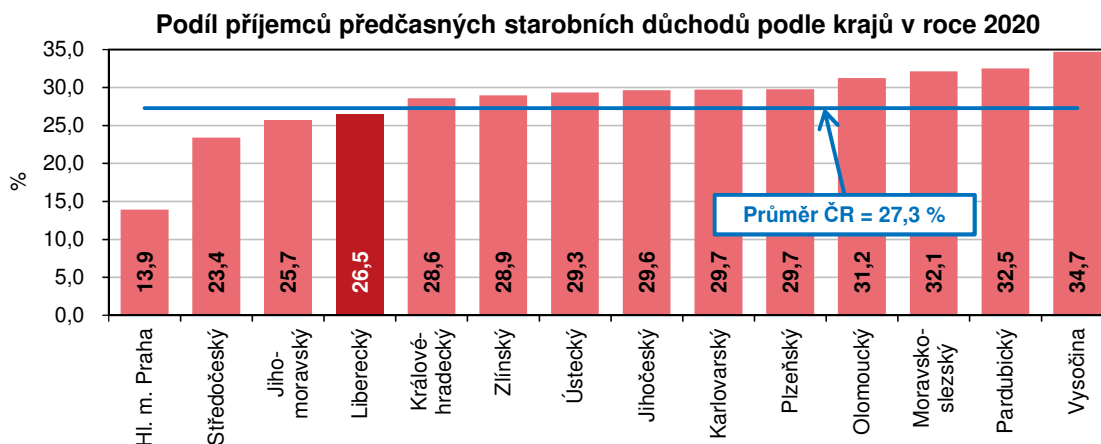
## KOMENTÁŘ

### Průměrný důchod celkem a průměrný plný starobní důchod podle krajů v prosinci 2020

Zdroj: Česká správa sociálního zabezpečení



Počet příjemců předčasných starobních důchodů v Libereckém kraji se meziročně zvýšil o 455 osob (1,7 %) na 26 884 osob. Zatímco v roce 2011 v našem kraji pobíralo předčasný starobní důchod 20,5 % starobních důchodců, ke konci loňského podíl dosáhl 26,5 %. Mezi kraji se zastoupení příjemců předčasných starobních důchodů pohybovalo v rozmezí od 13,9 % v hlavním městě Praze do 34,7 % v Kraji Vysočina. Podíl za Liberecký kraj byl 4. nejnižší a o 0,8 p. b. se pohyboval pod republikovým průměrem (27,3 %). Z hlediska pohlaví ve všech krajích vyšší podíl vykazovali muži. V Libereckém kraji dosáhl podíl mužů 28,3 % (3. nejnižší mezikrajská pozice), v případě žen se náš kraj s 25,3% podílem umístil na 4. nejnižší mezikrajské pozici. Mezi kraji byl nejnižší podíl dosažen u obou pohlaví v hlavním městě Praze (14,9 % v případě mužů, 13,3 % v případě žen), nejvyšší v Kraji Vysočina (37,8 %, resp. 32,6 %).

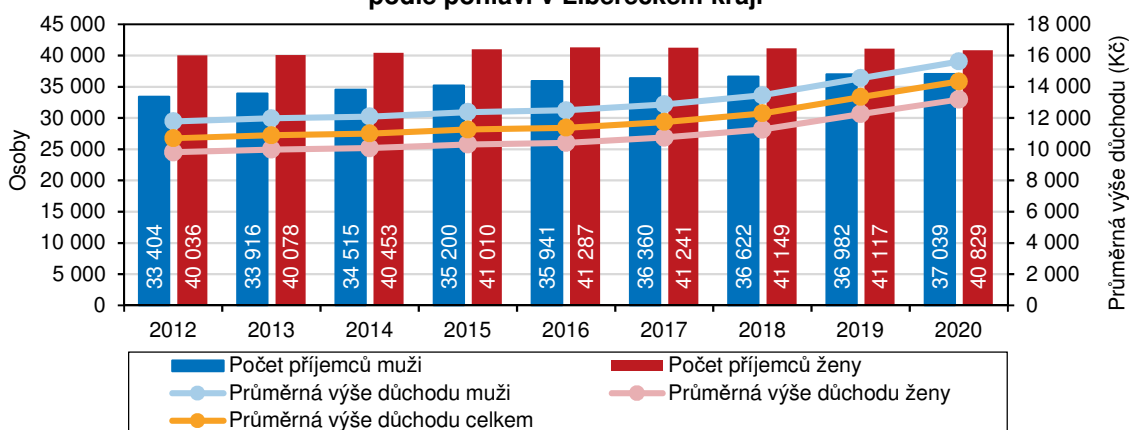


Pramen: Česká správa sociálního zabezpečení

## KOMENTÁŘ

Vdovský důchod (vč. souběhu se starobním nebo invalidním) v prosinci 2020 pobíralo celkem 20 832 žen (meziročně o 303 osob méně), z toho 20 054 žen pobíralo kombinovaný vdovský důchod. Vdovecký důchod (vč. souběhu se starobním nebo invalidním) byl vyplácen 4 088 mužům (meziročně o 9 příjemců více), z toho 3 901 mužům byl vyplácen kombinovaný vdovecký důchod. Některý z invalidních důchodů sólo pobíralo v kraji v úhrnu 18 615 osob (8 947 mužů a 9 668 žen), tj. ve srovnání s koncem roku 2019 o 124 osob více (v případě žen +162 osob, v případě mužů -38 osob). Nejčastěji se jednalo o příjemce invalidního důchodu 1. stupně (7 610 osob, tj. 40,9 % z celkového počtu sólo invalidních důchodců), meziročně jejich počet vzrostl o 159 osob (+2,1 %). Naopak počet příjemců invalidního důchodu 3. stupně meziročně poklesl o 82 osob (-1,1 %) na 7 585 osob (40,7 % příjemců). Zbývajících 3 420 příjemců (meziročně více o 47 osob) pobíralo důchod pro invaliditu 2. stupně. Invalidní důchod společně se souběhem s vdovským nebo vdoveckým důchodem pobíralo 304 osob. Nárok na sirotčí důchod mělo 1 634 osob (meziročně o 26 osob více).

**Počet příjemců plného starobního důchodu (sólo) a jeho průměrná výše podle pohlaví v Libereckém kraji**



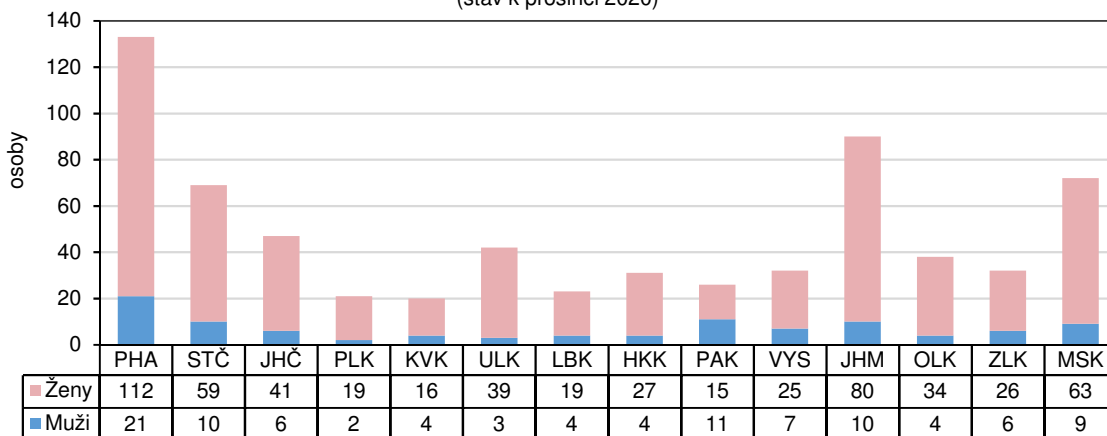
Pramen: Česká správa sociálního zabezpečení

Bez ohledu na typ důchodu činil průměrný důchod v prosinci 2020 v Libereckém kraji 13 786 Kč (v případě mužů 14 639 Kč, v případě žen 13 183 Kč) a meziročně se navýšil o 932 Kč (7,3 %). Ve srovnání s průměrem České republiky (13 943 Kč) byl o 157 Kč nižší a mezi kraji 7. nejvyšší. S celkovou průměrnou výší důchodu 15 040 Kč dominovalo hlavní město Praha, naopak v Ústeckém kraji činila průměrná výše vypláceného důchodu 13 544 Kč. Nejvyšší průměrný důchod mezi okresy Libereckého kraje pobírali příjemci v okrese Jablonec nad Nisou (13 866 Kč), nejnižší v okrese Česká Lípa (13 606 Kč).

Plný starobní důchod (bez souběhu s vdovským a vdoveckým) ke konci roku 2020 dosáhl v Libereckém kraji 14 343 Kč, tzn. oproti konci předchozího roku o 994 Kč (7,4 %) více. V případě mužů tento důchod činil 15 620 Kč, ženy v průměru pobíraly 13 185 Kč. Ve srovnání s republikovým průměrem (14 502 Kč) byl starobní důchod v našem kraji o 159 Kč nižší a v mezikrajském srovnání 7. nejvyšší. Nejvyšší sólo starobní důchod v mezikrajském srovnání pobírali penzisté v hlavním městě Praze (15 439 Kč), nejnižší v Karlovarském kraji (14 030 Kč). Z pohledu okresů kraje pobírali nejvyšší starobní důchod senioři z okresu Jablonec nad Nisou (14 406 Kč), nejnižší v okrese Semily (14 238 Kč).

## KOMENTÁŘ

### Příjemci starobního důchodu ve věku 100 let a více podle pohlaví a krajů (stav k prosinci 2020)



Pramen: Česká správa sociálního zabezpečení

Průměrná vyplácená částka se meziročně navýšila také u všech ostatních typů důchodů s tím, že nejvýraznější absolutní nárůst vykázaly důchody kombinované vdovecké (+1 161 Kč, tj. +7,1 %) na 17 430 Kč, relativně nejvíce se zvýšily poměrné starobní důchody (bez souběhu), a to o 9,5 % (+485 Kč) na 5 589 Kč.

#### Kontakt:

Stanislava Riegerová

**Krajská správa ČSÚ v Liberci**

Oddělení informačních služeb

tel.: 485 238 811

email: [infoservislbc@czso.cz](mailto:infoservislbc@czso.cz)

web: [www.liberec.czso.cz](http://www.liberec.czso.cz)

## KOMENTÁŘ

Přílohy:

### Příjemci důchodů podle druhu důchodu a pohlaví v Libereckém kraji (stav v prosinci)

Pramen: Česká správa sociálního zabezpečení

osoby

	2011	2012	2013	2014	2015	2016	2017	2018	2019	2020
	<b>Celkem</b>									
<b>Příjemci důchodů celkem</b>	<b>121 604</b>	<b>121 696</b>	<b>121 879</b>	<b>122 174</b>	<b>122 718</b>	<b>123 540</b>	<b>123 548</b>	<b>123 519</b>	<b>123 543</b>	<b>123 193</b>
v tom pobírající důchod:										
starobní	97 818	98 193	98 647	99 495	100 630	101 662	101 867	101 936	102 114	101 675
v tom:										
starobní plný celkem <sup>1)</sup>	97 614	98 014	98 479	99 332	100 473	101 501	101 704	101 769	101 946	101 486
z toho:										
předčasný	19 984	21 000	21 952	22 981	23 915	24 737	25 431	25 943	26 429	26 884
podíl v %	20,5	21,4	22,3	23,1	23,8	24,4	25,0	25,5	25,9	26,5
sólo (bez souběhu)	73 021	73 440	73 994	74 968	76 210	77 228	77 601	77 771	78 099	77 868
starobní poměrný celkem <sup>1,2)</sup>	204	179	168	163	157	161	163	167	168	189
z toho sólo (bez souběhu)	103	98	95	98	95	105	112	121	131	156
invalidní pro invaliditu třetího stupně celkem <sup>1)</sup>	10 132	9 497	9 133	8 663	8 382	8 326	8 224	8 057	7 887	7 789
z toho sólo (bez souběhu) druhého	9 612	9 021	8 699	8 276	8 043	8 022	7 935	7 801	7 667	7 585
stupně celkem <sup>1)</sup>	2 675	2 953	3 099	3 203	3 177	3 230	3 299	3 381	3 416	3 453
z toho sólo (bez souběhu) invalidní pro invaliditu prvního stupně celkem <sup>1)</sup>	2 642	2 910	3 055	3 165	3 132	3 183	3 254	3 338	3 373	3 420
z toho sólo (bez souběhu)	7 382	7 491	7 538	7 496	7 396	7 348	7 396	7 451	7 525	7 677
z toho sólo (bez souběhu)	7 278	7 378	7 418	7 382	7 300	7 258	7 309	7 368	7 451	7 610
vdovský sólo (bez souběhu)	1 258	1 221	1 156	1 115	1 018	963	884	837	780	778
vdovecký sólo (bez souběhu)	304	301	300	281	255	254	230	214	213	187
sirotčí	2 035	2 040	2 006	1 921	1 860	1 757	1 648	1 643	1 608	1 634
	<b>Muži</b>									
<b>Příjemci důchodů</b>	<b>48 166</b>	<b>48 575</b>	<b>48 910</b>	<b>49 157</b>	<b>49 646</b>	<b>50 254</b>	<b>50 588</b>	<b>50 666</b>	<b>50 922</b>	<b>50 996</b>
v tom pobírající důchod:										
starobní	36 630	37 167	37 683	38 253	38 979	39 755	40 222	40 498	40 862	40 992
v tom:										
starobní plný celkem <sup>1)</sup>	36 584	37 120	37 636	38 199	38 927	39 699	40 160	40 423	40 783	40 884
z toho:										
předčasný	8 309	8 830	9 290	9 742	10 205	10 550	10 913	11 143	11 387	11 564
podíl v %	22,7	23,8	24,7	25,5	26,2	26,6	27,2	27,6	27,9	28,3
sólo (bez souběhu)	32 904	33 404	33 916	34 515	35 200	35 941	36 360	36 622	36 982	37 039
starobní poměrný celkem <sup>1,2)</sup>	46	47	47	54	52	56	62	75	79	108
z toho sólo (bez souběhu)	42	43	42	49	47	51	58	71	76	104
invalidní pro invaliditu třetího stupně celkem <sup>1)</sup>	5 171	4 906	4 749	4 512	4 391	4 371	4 308	4 169	4 092	4 063
z toho sólo (bez souběhu) druhého	5 070	4 807	4 663	4 440	4 323	4 316	4 253	4 124	4 053	4 028
stupně celkem <sup>1)</sup>	1 440	1 592	1 611	1 659	1 651	1 645	1 661	1 680	1 668	1 652
z toho sólo (bez souběhu) invalidní pro invaliditu prvního stupně celkem <sup>1)</sup>	1 432	1 583	1 600	1 648	1 638	1 632	1 650	1 666	1 659	1 644
z toho sólo (bez souběhu)	3 645	3 595	3 557	3 500	3 443	3 372	3 358	3 292	3 287	3 284
z toho sólo (bez souběhu)	3 621	3 571	3 535	3 480	3 425	3 357	3 339	3 271	3 273	3 275
vdovecký sólo (bez souběhu)	304	301	300	281	255	254	230	214	213	187
sirotčí	976	1 014	1 010	952	927	857	809	813	800	818

## KOMENTÁŘ

### Příjemci důchodů podle druhu důchodu a pohlaví v Libereckém kraji (stav v prosinci)

Pramen: Česká správa sociálního zabezpečení

osoby  
dokončení

	2011	2012	2013	2014	2015	2016	2017	2018	2019	2020
	Zeny									
<b>Příjemci důchodů</b>	<b>73 438</b>	<b>73 121</b>	<b>72 969</b>	<b>73 017</b>	<b>73 072</b>	<b>73 286</b>	<b>72 960</b>	<b>72 853</b>	<b>72 621</b>	<b>72 197</b>
v tom pobírající důchod:										
starobní	61 188	61 026	60 964	61 242	61 651	61 907	61 645	61 438	61 252	60 683
v tom:										
starobní plný celkem <sup>1)</sup>	61 030	60 894	60 843	61 133	61 546	61 802	61 544	61 346	61 163	60 602
z toho:										
předčasný	11 675	12 170	12 662	13 239	13 710	14 187	14 518	14 800	15 042	15 320
podíl v %	19	20	21	22	22	23	24	24	25	25
sólo (bez souběhu)	40 117	40 036	40 078	40 453	41 010	41 287	41 241	41 149	41 117	40 829
starobní poměrný celkem <sup>1,2)</sup>	158	132	121	109	105	105	101	92	89	81
z toho sólo (bez souběhu)	61	55	53	49	48	54	54	50	55	52
invalidní pro invaliditu třetího stupně celkem <sup>1)</sup>	4 961	4 591	4 384	4 151	3 991	3 955	3 916	3 888	3 795	3 726
z toho sólo (bez souběhu)	4 542	4 214	4 036	3 836	3 720	3 706	3 682	3 677	3 614	3 557
druhého stupně celkem <sup>1)</sup>	1 235	1 361	1 488	1 544	1 526	1 585	1 638	1 701	1 748	1 801
z toho sólo (bez souběhu)	1 210	1 327	1 455	1 517	1 494	1 551	1 604	1 672	1 714	1 776
invalidní pro invaliditu prvního stupně celkem <sup>1)</sup>	3 737	3 896	3 981	3 996	3 953	3 976	4 038	4 159	4 238	4 393
z toho sólo (bez souběhu)	3 657	3 807	3 883	3 902	3 875	3 901	3 970	4 097	4 178	4 335
vdovský sólo (bez souběhu)	1 258	1 221	1 156	1 115	1 018	963	884	837	780	778
sirotčí	1 059	1 026	996	969	933	900	839	830	808	816

<sup>1)</sup> včetně souběhu s vdovským nebo vdoveckým

<sup>2)</sup> po dosažení určené kratší doby pojištění

### Průměrné výše důchodů v Libereckém kraji (stav v prosinci příslušného roku)

Pramen: Česká správa sociálního zabezpečení

v Kč

	2011	2012	2013	2014	2015	2016	2017	2018	2019	2020
<b>Průměrná měsíční výše důchodu celkem</b>	<b>10 200</b>	<b>10 377</b>	<b>10 538</b>	<b>10 626</b>	<b>10 877</b>	<b>10 970</b>	<b>11 319</b>	<b>11 830</b>	<b>12 854</b>	<b>13 786</b>
v tom:										
starobní důchod (sólo) plný <sup>1)</sup>	10 489	10 708	10 900	11 005	11 269	11 381	11 750	12 301	13 349	14 343
starobní důchod (sólo) poměrný <sup>1)</sup>	4 453	4 393	4 411	4 326	4 249	4 163	4 223	4 339	5 104	5 589
invalidní důchod (sólo) <sup>1)</sup>										
pro invaliditu 3. stupně	9 999	10 129	10 199	10 193	10 346	10 339	10 617	11 018	11 839	12 698
pro invaliditu 2. stupně	6 784	6 664	6 627	6 622	6 716	6 731	6 893	7 178	7 894	8 502
pro invaliditu 1. stupně	6 039	5 942	5 941	5 887	5 909	5 865	5 988	6 195	6 825	7 342
vdovský důchod sólo	6 734	6 877	7 014	7 050	7 198	7 220	7 456	7 810	8 559	9 225
vdovský důchod kombinovaný	11 437	11 660	11 839	11 936	12 201	12 283	12 668	13 241	14 453	15 474
vdovecký důchod sólo	5 881	6 010	6 235	6 412	6 545	6 574	6 823	7 160	7 804	8 437
vdovecký důchod kombinovaný	12 715	13 001	13 227	13 368	13 686	13 803	14 278	14 948	16 269	17 430
sirotčí důchod	5 371	5 475	5 617	5 677	5 824	5 852	6 030	6 307	6 975	7 513

<sup>1)</sup> bez souběhu s vdovským nebo vdoveckým

## KOMENTÁŘ

### Průměrné výše důchodů podle okresů Libereckého kraje v roce 2020 (stav v prosinci)

Pramen: Česká správa sociálního zabezpečení

v Kč

	Průměrný důchod celkem	v tom									
		starobní důchod (sólo) plný <sup>1)</sup>	starobní důchod (sólo) poměrný <sup>1)</sup>	invalidní důchod (sólo) <sup>1)</sup>			vdovský důchod sólo	vdovský důchod kombinovaný	vdovecký důchod sólo	vdovecký důchod kombinovaný	sirotčí důchod
				3. stupně	2. stupně	1. stupně					
<b>Liberecký kraj</b>	<b>13 786</b>	<b>14 343</b>	<b>5 589</b>	<b>12 698</b>	<b>8 502</b>	<b>7 342</b>	<b>9 225</b>	<b>15 474</b>	<b>8 437</b>	<b>17 430</b>	<b>7 513</b>
v tom okres:											
Česká Lípa	13 606	14 372	5 545	12 739	8 548	7 462	9 077	15 371	8 511	17 591	7 281
Jablonec nad Nisou	13 866	14 406	6 011	12 678	8 476	7 386	9 335	15 648	8 392	17 553	7 565
Liberec	13 848	14 340	5 386	12 512	8 416	7 247	9 380	15 519	8 489	17 427	7 600
Semily	13 793	14 238	5 667	13 004	8 616	7 252	8 978	15 323	8 229	17 126	7 614

<sup>1)</sup> bez souběhu s vdovským nebo vdoveckým (sólo)

### Průměrné výše důchodů podle krajů v roce 2020 (stav v prosinci)

Pramen: Česká správa sociálního zabezpečení

v Kč

	Průměrný důchod celkem	v tom									
		starobní důchod (sólo) plný <sup>1)</sup>	starobní důchod (sólo) poměrný <sup>1)</sup>	invalidní důchod (sólo) <sup>1)</sup>			vdovský důchod sólo	vdovský důchod kombinovaný	vdovecký důchod sólo	vdovecký důchod kombinovaný	sirotčí důchod
				3. stupně	2. stupně	1. stupně					
<b>Česká republika</b>	<b>13 943</b>	<b>14 502</b>	<b>5 736</b>	<b>12 726</b>	<b>8 532</b>	<b>7 366</b>	<b>9 529</b>	<b>15 488</b>	<b>8 551</b>	<b>17 669</b>	<b>7 636</b>
v tom kraj:											
Hl. m. Praha	15 040	15 439	5 746	12 404	8 381	7 224	9 679	16 874	8 630	18 929	7 892
Středočeský	14 121	14 703	5 895	12 835	8 596	7 386	9 624	15 506	8 847	17 748	7 835
Jihočeský	13 842	14 393	5 623	12 703	8 514	7 398	9 255	15 429	8 609	17 407	7 629
Plzeňský	13 889	14 434	5 787	12 948	8 551	7 336	9 413	15 444	8 658	17 582	7 693
Karlovarský	13 624	14 030	5 551	12 419	8 364	7 183	9 070	15 329	8 159	17 329	7 208
Ústecký	13 544	14 291	5 905	12 462	8 396	7 206	9 321	15 415	8 123	17 572	7 137
<b>Liberecký</b>	<b>13 786</b>	<b>14 343</b>	<b>5 589</b>	<b>12 698</b>	<b>8 502</b>	<b>7 342</b>	<b>9 225</b>	<b>15 474</b>	<b>8 437</b>	<b>17 430</b>	<b>7 513</b>
Královéhradecký	13 898	14 346	6 421	12 802	8 572	7 407	9 401	15 411	8 576	17 343	7 702
Pardubický	13 722	14 250	5 910	12 810	8 597	7 395	9 348	15 264	8 649	17 278	7 740
Vysočina	13 767	14 248	5 578	12 942	8 829	7 544	9 426	15 167	8 620	17 124	7 807
Jihomoravský	13 683	14 343	5 847	12 739	8 539	7 394	9 363	15 331	8 471	17 439	7 606
Olomoucký	13 673	14 100	5 606	12 623	8 481	7 300	9 310	15 166	8 635	17 164	7 573
Zlínský	13 775	14 279	5 573	12 994	8 671	7 471	9 488	15 165	8 804	17 340	7 833
Moravskoslezský	13 954	14 570	5 457	12 732	8 497	7 444	10 031	15 223	8 271	18 172	7 556

<sup>1)</sup> bez souběhu s vdovským na vdoveckým (sólo)

## KOMENTÁŘ

### Průměrný měsíční starobní důchod (sólo) plný<sup>1)</sup> podle okresů ČR v prosinci 2020

Pramen: Česká správa sociálního zabezpečení

	Průměrný starobní důchod	Pořadí		Průměrný starobní důchod	Pořadí
<b>Česká republika</b>	<b>14 502</b>	<b>X</b>	Litoměřice	14 332	39.
v tom okres:			Olomouc	14 319	40.
Hlavní město Praha	15 439	1.	Uherské Hradiště	14 319	41.
Praha-západ	15 216	2.	Rychnov nad Kněžnou	14 309	42.
Mladá Boleslav	15 055	3.	Trutnov	14 307	43.
Praha-východ	14 936	4.	Chomutov	14 283	44.
Karviná	14 903	5.	Blansko	14 267	45.
Brno-město	14 831	6.	Písek	14 244	46.
Kladno	14 811	7.	<b>Semily</b>	<b>14 238</b>	<b>47.</b>
Plzeň-město	14 797	8.	Ústí nad Orlicí	14 223	48.
Ostrava-město	14 783	9.	Sokolov	14 212	49.
České Budějovice	14 777	10.	Tachov	14 210	50.
Hradec Králové	14 768	11.	Prachatice	14 200	51.
Frydek-Místek	14 668	12.	Nový Jičín	14 199	52.
Most	14 630	13.	Chrudim	14 196	53.
Mělník	14 601	14.	Jihlava	14 188	54.
Rakovník	14 591	15.	Louny	14 180	55.
Příbram	14 536	16.	Kroměříž	14 177	56.
Beroun	14 525	17.	Hodonín	14 164	57.
Žďár nad Sázavou	14 521	18.	Vyškov	14 131	58.
Kolín	14 508	19.	Vsetín	14 094	59.
Ústí nad Labem	14 489	20.	Jičín	14 090	60.
Tábor	14 469	21.	Přerov	14 090	61.
Brno-venkov	14 467	22.	Český Krumlov	14 079	62.
Rokycany	14 464	23.	Domažlice	14 062	63.
Zlín	14 439	24.	Svitavy	14 062	64.
Plzeň-jih	14 425	25.	Karlovy Vary	14 050	65.
Pardubice	14 422	26.	Prostějov	14 035	66.
Nymburk	14 417	27.	Klatovy	14 031	67.
Benešov	14 413	28.	Jindřichův Hradec	14 012	68.
<b>Jablonec nad Nisou</b>	<b>14 406</b>	<b>29.</b>	Náchod	13 981	69.
Plzeň-sever	14 405	30.	Břeclav	13 926	70.
Pelhřimov	14 386	31.	Šumperk	13 916	71.
<b>Česká Lípa</b>	<b>14 372</b>	<b>32.</b>	Děčín	13 844	72.
Kutná Hora	14 361	33.	Třebíč	13 843	73.
Strakonice	14 361	34.	Cheb	13 834	74.
Opava	14 354	35.	Bruntál	13 770	75.
Teplice	14 351	36.	Jeseník	13 658	76.
Havlíčkův Brod	14 346	37.	Znojmo	13 409	77.
<b>Liberec</b>	<b>14 340</b>	<b>38.</b>			

<sup>1)</sup> bez souběhu s vdovským na vdoveckým (sólo)