

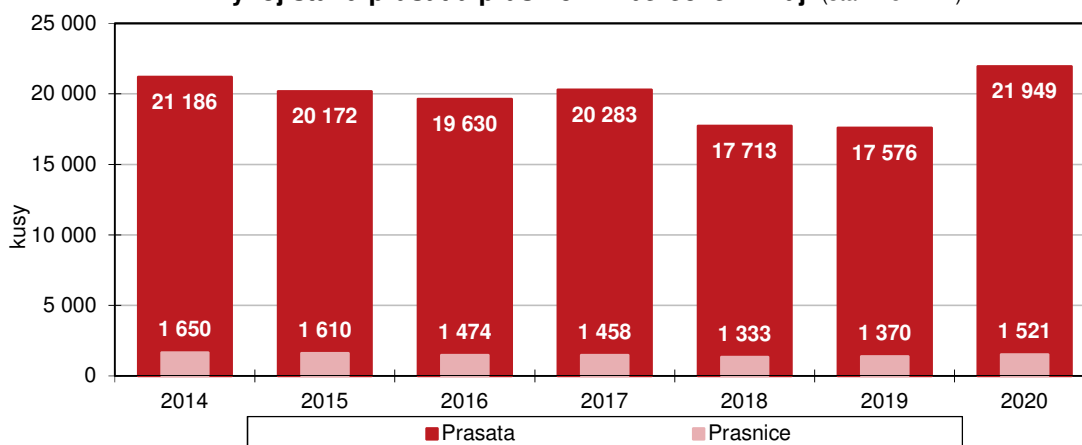
KOMENTÁŘ

11. 2. 2021

Výsledky chovu prasat v Libereckém kraji k 31. 12. 2020

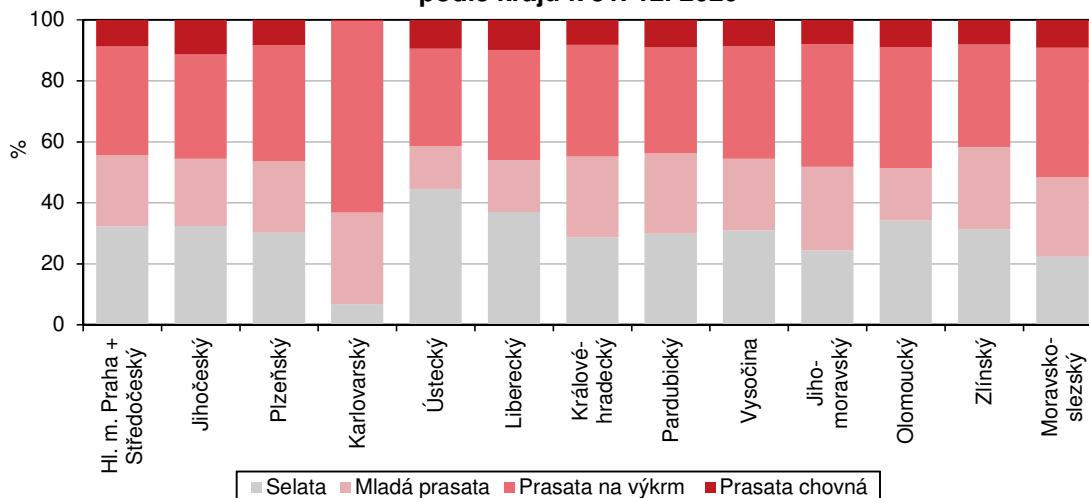
Celkové stavy prasat v Libereckém kraji se ke konci roku 2020 meziročně zvýšily o 24,9 % na 21 949 kusů. Ve struktuře chovu podle hmotnostních kategorií a účelu chovu z 36,9 % převažovala selata.

Vývoj stavu prasat a prasnic v Libereckém kraji (stav k 31. 12.)



K 31. 12. 2020 bylo v Libereckém kraji chováno celkem 21 949 kusů prasat, ve srovnání s koncem předchozího roku došlo k nárůstu stavu téměř o jednu čtvrtinu (+4 373 kusů). V našem kraji bylo chováno 1,4 % z republikového úhrnu 1 546,0 tis. kusů prasat, což byla po Karlovarském kraji s 1,1% podílem druhá nejnižší hodnota. Nejpoměrnější chovy prasat vykázal Středočeský kraj včetně hlavního města Prahy (325 617 kusů, tj. 21,1% podíl), s mírným odstupem následoval Kraj Vysočina (324 920 kusů, 21,0 %).

Struktura chovu prasat podle hmotnostních kategorií a účelu chovu podle krajů k 31. 12. 2020

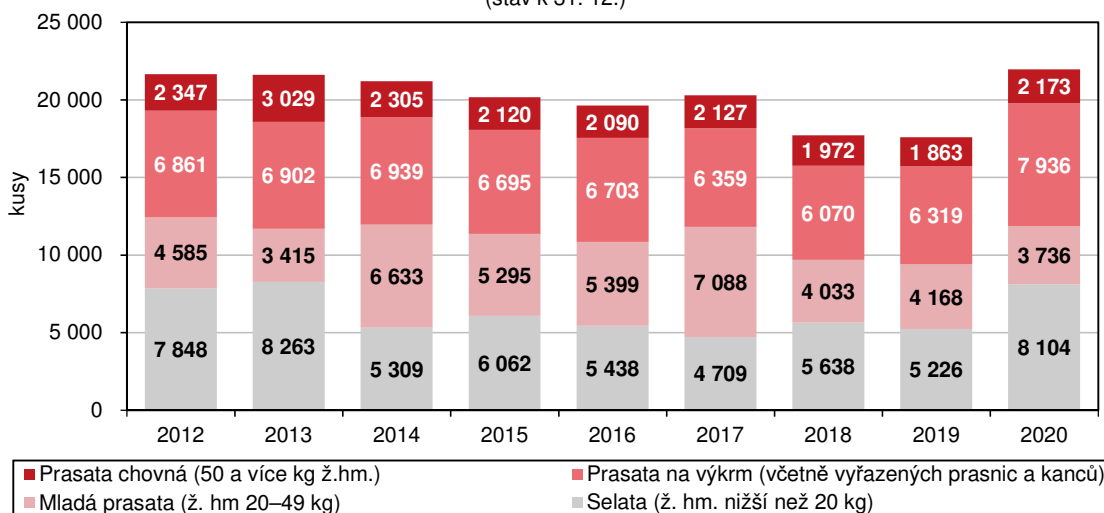


Pozn.: Selata = do 20 kg živé hmotnosti; mladá prasata = 20–49 kg živé hmotnosti; prasata na výkrm vč. vyřazených prasnic a kanců; prasata chovná = 50 a více kg živé hmotnosti

KOMENTÁŘ

Ve struktuře chovu podle hmotnostních kategorií a účelu chovu v Libereckém kraji z 36,9 % převažovala selata, jejich stav meziročně vzrostl o 2 878 kusů (+55,1 %) na 8 104 kusů. Druhou nejpočetnější skupinou ve stavech byla prasata na výkrm (včetně vyřazených prasnic a kanců), s podílem 36,2 %. Meziročně jejich stavy vzrostly o 1 617 kusů na 7 936 kusů. V této kategorii ze 42,8 % převažovala prasata od 80 kg do 109 kg živé hmotnosti, druhou nejpočetnější skupinou byla prasata od 50 do 79 kg (36,9 % všech prasat na výkrm). Mladá prasata o živé hmotnosti 20–49 kg představovala 17,0 % celkového stavu prasat, jejich počet meziročně poklesl o 10,4 % na 3 736 kusů. Prasata chovná reprezentovala jednu desetinu a jejich stav se meziročně zvýšil o 310 kusů (+16,6 %) na 2 173 kusů. V této skupině byly nejrozšířenější kategorií prasnice (70,0 %).

Stavy prasat podle hmotnostních kategorií a účelu chovu v Libereckém kraji
(stav k 31. 12.)



V průběhu roku 2020 se v Libereckém kraji narodilo 51 698 selat, tj. o 6 654 kusů (14,8 %) více než v roce 2019. Na 1 prasnici připadlo 28,3 selat (meziročně méně o 0,2 %). Úhyn selat do odstavu se oproti roku 2019 snížil o 901 kusů (-9,9 %) na 8 211 kusů. Na 100 narozených selat připadlo 15,9 uhynulých. Počet odchovaných selat se meziročně zvýšil o 7 555 kusů na 43 487 selat, tj. v přepočtu na 1 prasnici 23,8 selat (meziročně více o 5,2 %). Výroba jatečných prasat meziročně vzrostla o 10,8 % na 3 434 tun živé hmotnosti.

Další informace naleznete v publikaci [Chov prasat – 2. pololetí 2020](#) a ve Veřejné databázi ČSÚ [Chov prasat](#)

Kontakt:

Stanislava Riegerová

Krajská správa ČSÚ v Liberci

Oddělení informačních služeb

tel.: 485 238 811

email: infoservislbc@czso.cz

web: www.liberec.czso.cz

KOMENTÁŘ

Přílohy:

Stavy prasat podle hmotnostních kategorií a účelu chovu v Libereckém kraji

	Stav k 31. 12.			Rozdíl 2020-2019	Index 2020/2019 (%)
	2018	2019	2020		
Prasata celkem (kusy)	17 713	17 576	21 949	4 373	124,9
v tom:					
selata ž. hm. nižší než 20 kg	5 638	5 226	8 104	2 878	155,1
mladá prasata 20–49 kg ž. hm.	4 033	4 168	3 736	-432	89,6
prasata na výkrm (vč. vyřazených prasnic a kanců)	6 070	6 319	7 936	1 617	125,6
v tom:					
50–79 kg ž. hm.	3 966	2 634	2 925	291	111,0
80–109 kg ž. hm.	1 783	2 736	3 395	659	124,1
110 a více kg ž. hm.	321	949	1 616	667	170,3
prasata chovná (ž. hm. 50 kg a více)	1 972	1 863	2 173	310	116,6
v tom:					
kanci	18	36	18	-18	50,0
prasnice	1 333	1 370	1 521	151	111,0
v tom:					
zapuštěné	1 055	1 138	1 157	19	101,7
nezapuštěné	278	232	364	132	156,9
prasničky	621	457	634	177	138,7
v tom:					
zapuštěné	364	332	425	93	128,0
nezapuštěné	257	125	209	84	167,2

KOMENTÁŘ

Výsledky chovu prasat v Libereckém kraji

	Rok			Rozdíl 2020-2019	Index 2020/2019 (%)
	2018	2019	2020		
Narozená selata celkem (ks)	47 268	45 044	51 698	6 654	114,8
Narozená selata na 1 prasnici (ks)	28,2	28,4	28,3	-0,1	99,8
Odchovaná selata celkem (ks)	39 523	35 932	43 487	7 555	121,0
Odchovaná selata na 1 prasnici (ks)	23,6	22,6	23,8	1,2	105,2
Uhynulá selata do odstavu celkem (ks)	7 745	9 112	8 211	-901	90,1
Úhyn selat (% z počtu narozených)	16,4	20,2	15,9	¹⁾ -4,3	x
Výroba jatečných prasat (tuny ž. hm.)	3 427	3 099	3 434	336	110,8

¹⁾ rozdíl v procentních bodech