

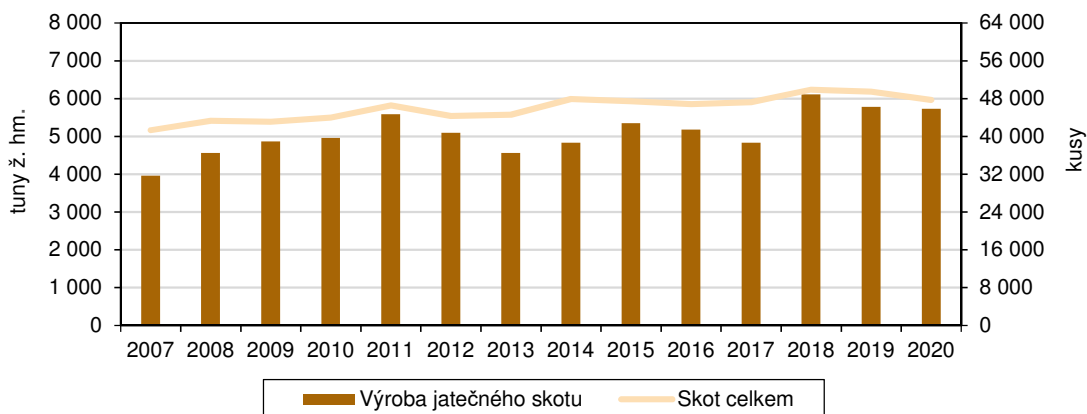
KOMENTÁŘ

11. 2. 2021

Výsledky chovu skotu v Libereckém kraji k 31. 12. 2020

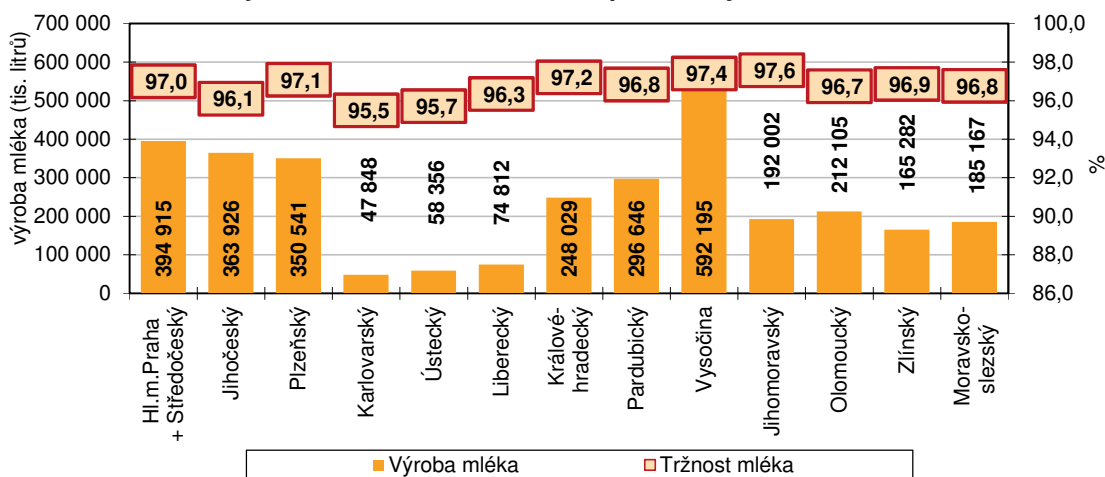
Stavy skotu v Libereckém kraji meziročně poklesly o 3,6 % na 47 691 kusů a téměř ze 48 % převažoval skot starší 2 let. Oproti roku 2019 se zvýšila výroba i prodej mléka.

Výroba jatečného skotu a stavy skotu v Libereckém kraji



K poslednímu dni roku 2020 bylo zemědělci v Libereckém kraji chováno 47 691 kusů skotu, což bylo o 1 794 kusů (3,6 %) méně než na konci předchozího roku. Meziroční pokles stavů byl vykázan také ve všech ostatních krajích. Absolutně nejvyšší úbytek skotu zaznamenal Jihočeský kraj (-4 851 kusů, -2,3 %), v našem kraji byl vykázan relativně nejvyšší pokles.

Výroba mléka a tržnost mléka podle krajů v roce 2020

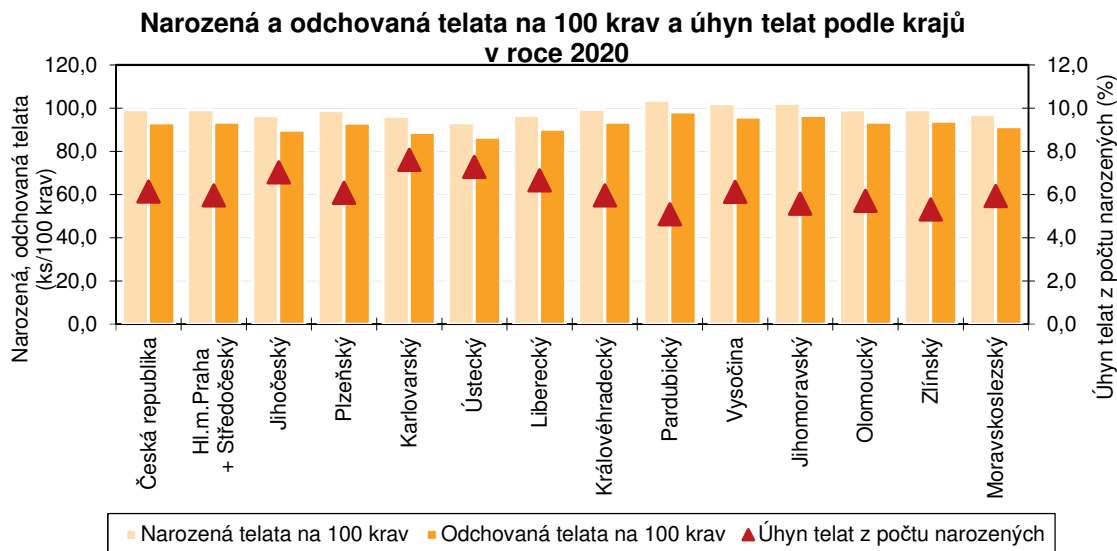


Tržnost mléka = procentuální podíl prodaného mléka na jeho výrobě

Téměř 48 % z uvedeného stavu v Libereckém kraji představoval skot starší 2 let, jeho počet se meziročně snížil o 4,2 % na 22 757 kusů. Také stav skotu v kategorii nad 6 měsíců a do 1 roku poklesl o 8,7 % na 8 812 kusů a stavy skotu v kategorii nad 1 rok a do 2 let se snížily o 0,1 % na 9 699 kusů. Naopak zvýšení o 0,6 % na 6 423 kusů bylo zaregistrováno u skotu do 6 měsíců. Celkový stav krav k 31. 12. 2020 se meziročně snížil o 630 kusů (-3,2 %) na 19 325 kusů. Krávy

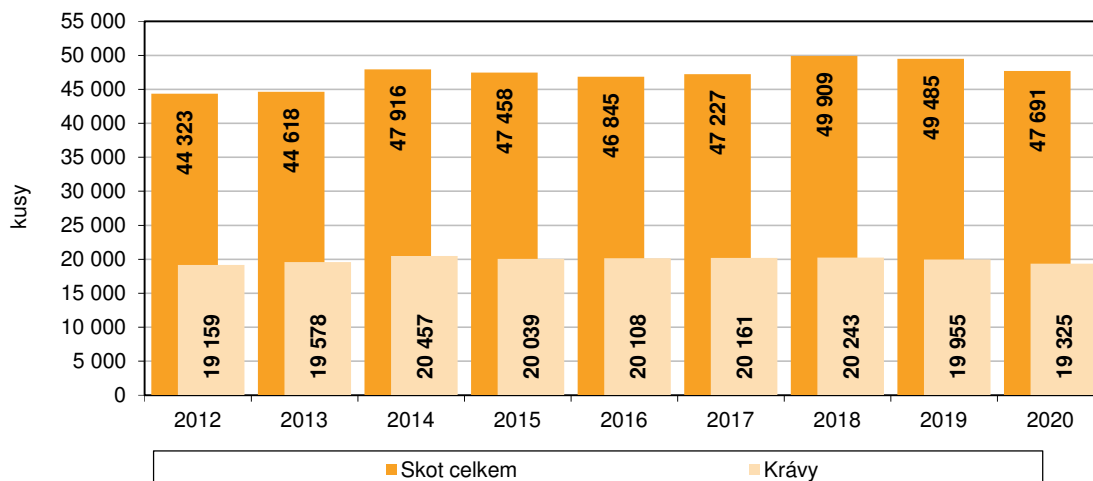
KOMENTÁŘ

dojené tvořily 19,4 % celkového stavu skotu, krávy ostatní (tzn. krávy bez tržní produkce mléka) 21,1 %.



Stavy skotu v Libereckém kraji byly mezi kraji třetí nejnižší (po Karlovarském a Ústeckém kraji), podíl na republikovém úhrnu (1 340,0 tis. kusů) dosáhl 3,6 %. Nejpočetnější chovy skotu byly vykázaný v Kraji Vysočina (15,7 % z republikového úhrnu), s 15,4% podílem následoval Jihočeský kraj.

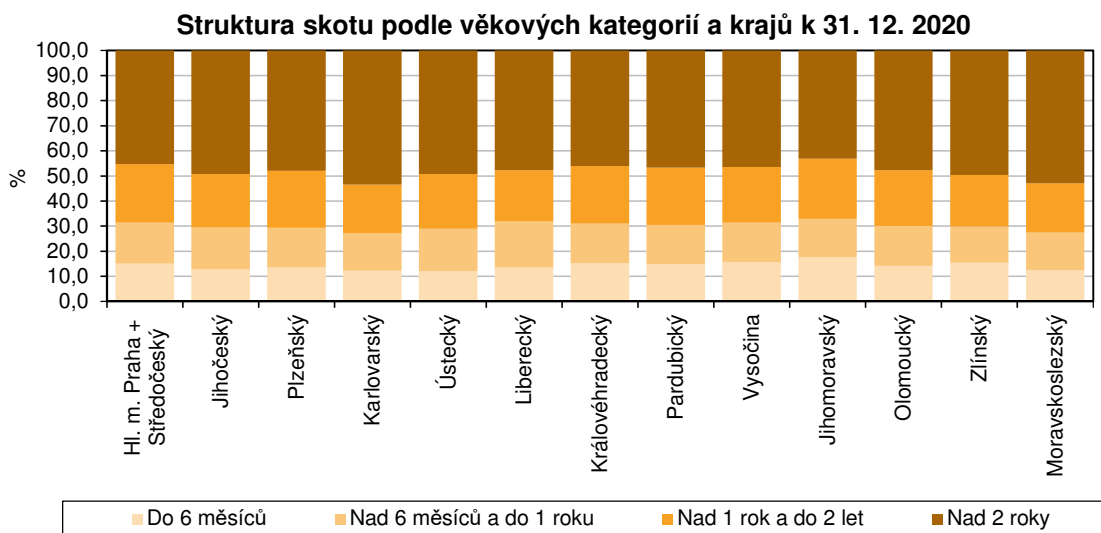
Vývoj stavu skotu a krav v Libereckém kraji (stav k 31. 12.)



V průběhu roku 2020 se v Libereckém kraji narodilo 19 039 telat (o 1,9 % méně než v roce 2019), úspěšně bylo odchováno 17 773 telat (meziročně -1,9%). Na 100 krav tedy připadlo 96,7 narozených (meziročně +1,0 %) a 90,2 odchovaných telat (+1,0 %). Úhyn telat do 3 měsíců činil 6,6 % z počtu narozených (meziročně -0,02 p. b.).

KOMENTÁŘ

Z hlediska jednotlivých krajů České republiky se nejvíce telat v přepočtu na 100 krav narodilo v Pardubickém kraji (103,5 telat), současně bylo v tomto kraji i nejvíce telat odchováno (98,3 telat na 100 krav). Nejnižší počet narozených i odchovaných telat na 100 krav byl vykázán v Ústeckém kraji (93,2 telat, resp. 86,5 telat). Nejvyšší úhyn telat z počtu narozených byl vykázán v Karlovarském kraji (7,6 %), nejnižší v Pardubickém kraji (5,1 %).



Výroba mléka v Libereckém kraji dosáhla 74 812 tis. litrů a oproti roku 2019 byla vyšší o 2 779 tis. litrů (+ 3,9 %). Na celorepublikové produkci mléka se kraj podílel 2,4 % (třetí nejnižší podíl mezi kraji). Největším producentem mléka byl Kraj Vysočina s 592 195 tis. litry a 18,6% podílem, nejnižší produkci mléka vykázal Karlovarský kraj (47 848 tis. litrů, 1,5 % podíl).

Také prodej mléka se v Libereckém kraji v roce 2020 zvýšil, a to o 3,8 % na 72 076 tis. litrů. Tržnost mléka (tj. podíl prodeje mléka na jeho výrobě) dosáhla 96,3 %. Výroba jatečného skotu oproti předchozímu roku poklesla o 54 tun (-0,9 %) na 5 725 tun živé hmotnosti.

Další informace naleznete v publikaci [Chov skotu – 2. pololetí 2020](#)

a veřejné databázi ČSÚ - [Chov skotu](#).

Kontakt:

Stanislava Riegerová

Krajská správa ČSÚ v Liberci

Oddělení informačních služeb

tel.: 485 238 811

email: infoservislbc@czso.cz

web: www.liberec.czso.cz

KOMENTÁŘ

Stavy skotu podle věkových kategorií podle krajů k 31. 12. 2020

kusy

	Česká republika	v tom kraj					
		Hl. m. Praha + Středočeský	Jihočeský	Plzeňský	Karlovarský	Ústecký	Liberecký
Skot celkem	1 340 040	142 925	206 933	151 507	39 059	40 124	47 691
v tom:							
do 6 měsíců	191 758	21 548	26 497	20 460	4 756	4 872	6 423
v tom:							
telata jatečná	630	23	128	50	25	12	102
býčci	80 861	9 394	11 563	8 418	2 131	2 286	2 933
jalovičky	110 267	12 131	14 806	11 992	2 600	2 574	3 388
nad 6 měsíců a do 1 roku	212 947	23 333	34 334	23 872	5 817	6 721	8 812
v tom:							
telata jatečná	1 329	58	232	213	82	31	133
býčci	81 265	10 030	13 305	8 876	1 984	2 761	3 839
jalovičky	130 353	13 245	20 797	14 783	3 751	3 929	4 840
nad 1 rok a do 2 let	295 322	33 250	44 236	34 388	7 618	8 766	9 699
v tom:							
býci plemenní	1 328	79	315	149	81	51	53
býci ostatní vč.volů	90 602	11 025	14 878	10 490	2 047	3 127	2 917
jalovice jatečné	11 173	1 300	1 624	1 288	223	482	786
jalovice zapuštěné	93 683	11 078	10 836	10 879	1 780	2 078	2 273
jalovice nezapuštěné	98 536	9 768	16 583	11 582	3 487	3 028	3 670
nad 2 roky	640 013	64 794	101 866	72 787	20 868	19 765	22 757
v tom:							
býci plemenní	6 624	488	1 409	823	359	302	321
býci ostatní vč.volů	10 834	1 870	1 633	1 261	225	561	471
jalovice jatečné	2 609	290	451	245	118	176	118
jalovice zapuštěné	47 123	3 667	9 234	5 421	1 987	1 659	1 938
jalovice nezapuštěné	13 162	1 061	2 473	1 462	748	774	584
krávy dojené zapuštěné	255 933	30 058	32 180	26 605	4 488	5 106	6 722
krávy dojené nezapuštěné	101 081	12 201	12 986	12 136	2 026	2 045	2 528
krávy ostatní zapuštěné	158 465	11 545	33 390	19 643	8 783	7 300	7 890
krávy ostatní nezapuštěné	44 182	3 614	8 110	5 191	2 134	1 842	2 185

KOMENTÁŘ

Stavy skotu podle věkových kategorií podle krajů k 31. 12. 2020

kusy
pokračování

	v tom kraj						
	Králové- hradecký	Pardubický	Vysočina	Jiho- moravský	Olomoucký	Zlínský	Moravsko- slezský
Skot celkem	97 904	109 408	211 019	63 429	85 402	61 306	83 333
v tom:							
do 6 měsíců	14 818	16 296	33 084	11 165	12 107	9 404	10 328
v tom:							
telata jatečná	32	26	85	11	44	21	71
býčci	6 464	6 926	14 048	4 644	4 974	3 358	3 722
jalovičky	8 322	9 344	18 951	6 510	7 089	6 025	6 535
nad 6 měsíců a do 1 roku	15 446	17 055	32 954	9 718	13 532	8 856	12 497
v tom:							
telata jatečná	112	59	184	23	43	72	87
býčci	6 494	6 174	12 528	3 719	5 150	2 799	3 606
jalovičky	8 840	10 822	20 242	5 976	8 339	5 985	8 804
nad 1 rok a do 2 let	22 501	24 902	46 831	15 175	19 024	12 594	16 338
v tom:							
býci plemenní	92	88	168	19	69	60	104
býci ostatní vč.volů	7 530	7 322	13 790	4 811	5 836	3 289	3 540
jalovice jatečné	601	609	1 881	863	691	372	453
jalovice zapuštěné	7 477	8 775	15 654	5 855	6 173	5 062	5 763
jalovice nezapuštěné	6 801	8 108	15 338	3 627	6 255	3 811	6 478
nad 2 roky	45 139	51 155	98 150	27 371	40 739	30 452	44 170
v tom:							
býci plemenní	371	373	744	122	420	313	579
býci ostatní vč.volů	769	896	1 050	295	665	442	696
jalovice jatečné	263	170	269	51	148	131	179
jalovice zapuštěné	3 332	3 795	6 770	1 198	3 114	1 636	3 372
jalovice nezapuštěné	901	812	1 647	253	709	627	1 111
krávy dojené zapuštěné	20 383	23 846	46 205	15 690	17 599	13 211	13 840
krávy dojené nezapuštěné	7 161	9 477	18 551	5 537	6 580	4 320	5 533
krávy ostatní zapuštěné	9 132	9 226	17 535	3 061	9 193	7 164	14 603
krávy ostatní nezapuštěné	2 827	2 560	5 379	1 164	2 311	2 608	4 257

KOMENTÁŘ

Výroba mléka a užitkovost skotu v Libereckém kraji

	Měrná jednotka	Rok		Rozdíl	Index (%)
		2019	2020		
Průměrné stavy krav	kusy	20 275	19 699	-576	97,2
Narozená telata celkem	kusy	19 403	19 039	-364	98,1
Narozená telata na 100 krav	kusy	95,7	96,7	1,0	101,0
Odchovaná telata celkem	kusy	18 109	17 773	-336	98,1
Odchovaná telata na 100 krav	kusy	89,3	90,2	0,9	101,0
Úhyn telat do 3 měsíců od narození celkem	kusy	1 294	1 266	-28	97,8
Úhyn telat (z počtu narozených)	%	6,7	6,6	²⁾ -0,02	x
Výroba mléka	tis. litrů	72 033	74 812	2 779	103,9
Prodej mléka	tis. litrů	69 448	72 076	2 628	103,8
Tržnost mléka ¹⁾	%	96,4	96,3	²⁾ -0,1	x
Výroba jatečného skotu	tuny ž. hm.	5 780	5 725	-54	99,1
Průměrná denní dojivost	litry	20,95	21,88	0,9	104,4
Průměrná dojivost celkem	litry	7 645,2	8 006,3	361,1	104,7

¹⁾ podíl prodeje mléka na výrobě mléka

²⁾ rozdíl v procentních bodech