

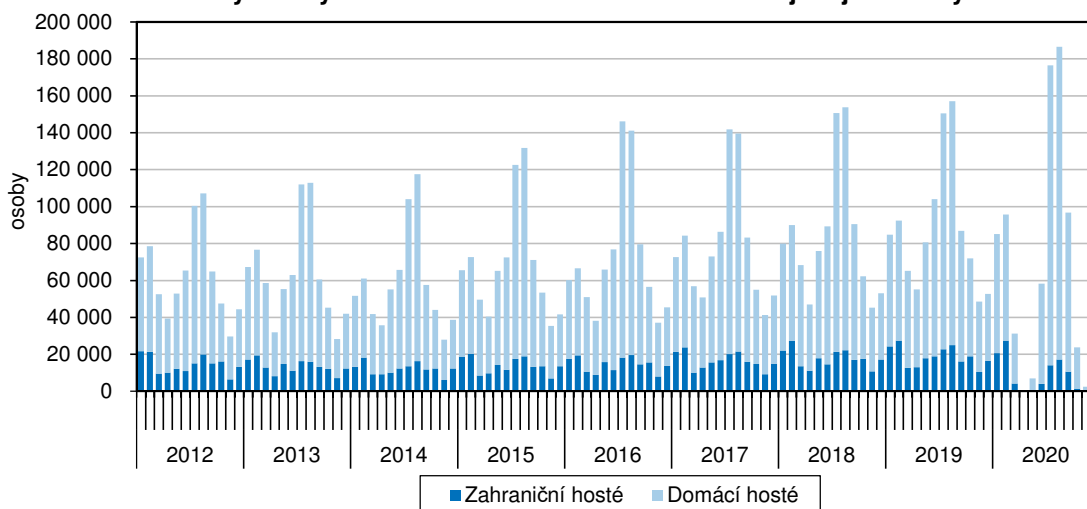
KOMENTÁŘ

9. 2. 2021

Cestovní ruch v Libereckém kraji ve 4. čtvrtletí 2020 a 1. až 4. čtvrtletí 2020 (předběžné údaje)

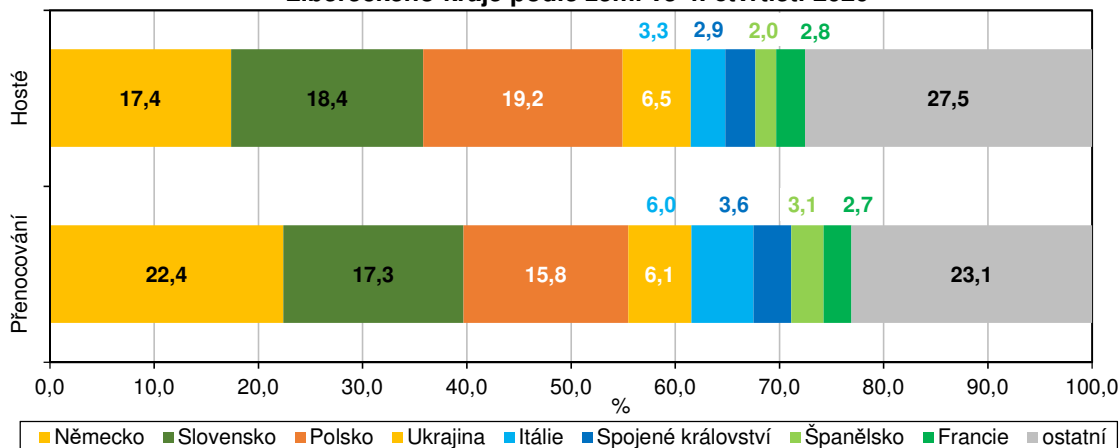
Ve 4. čtvrtletí 2020 došlo v Libereckém kraji k meziročnímu poklesu počtu hostů v hromadných ubytovacích zařízeních o 79,2 %, počet přenocování se snížil o více než 76 %. Za celý rok 2020 došlo v kraji k poklesu návštěvnosti o více než jednu čtvrtinu, počet přenocování se snížil o 21,3 %.

Hosté v hromadných ubytovacích zařízeních Libereckého kraje v jednotlivých měsících



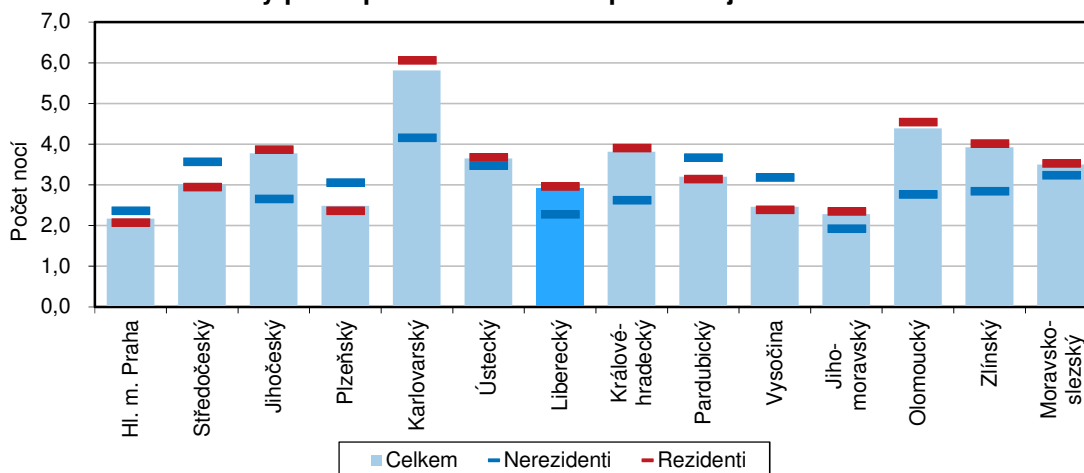
Ve 4. čtvrtletí 2020 se v hromadných ubytovacích zařízeních Libereckého kraje ubytovalo celkem 35 997 hostů, tedy o 136 997 hostů (79,2 %) méně než ve stejném období roku 2019. Počet domácích turistů poklesl o 73,5 % na 33 836 hostů, kteří představovali 94,0 % návštěvníků kraje. Počet hostů z ciziny poklesl o 95,2 % na 2 161 hostů. Turisté z Polska představovali 19,2 % zahraničních hostů, 18,4 % hostů přijelo ze Slovenska, 17,4 % z Německa a 6,5 % z Ukrajiny.

Podíl zahraničních hostů v hromadných ubytovacích zařízeních Libereckého kraje podle zemí ve 4. čtvrtletí 2020



KOMENTÁŘ

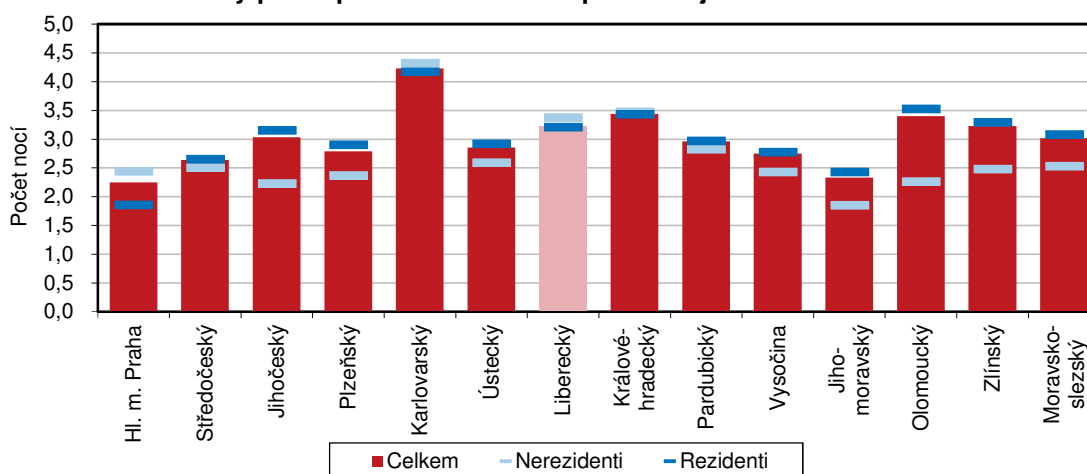
Průměrný počet přenocování hostů podle krajů ve 4. čtvrtletí 2020



Meziroční propad návštěvnosti, zapříčiněný nepříznivou epidemiologickou situací, byl zaznamenán nejen v celé České republice (pokles o 85,9 %), ale také ve všech krajích. Nejvýraznější propad počtu hostů vykázalo hlavní město Praha (-92,9 %), které následoval Jihočeský kraj (-85,0 %). Výrazný úbytek zahraničních turistů se mezi kraji pohyboval od -80,6 % v Pardubickém kraji do -97,5 % v Jihočeském kraji. Pokles počtu domácích hostů byl nejnižší v Karlovarském kraji (-58,7 %), nejvyšší v kraji Jihomoravském (-78,9 %).

Nejvíce turistů během října až prosince 2020 zavítalo do hlavního města Prahy (146 802 hostů, tj. 22,2 % republikového úhrnu 622 711 hostů). V pořadí druhým nejnavštěvovanějším krajem byl Jihomoravský kraj (70 188 hostů, 10,6 %), následovány kraje Královéhradeckým a Moravskoslezským (53 833 hostů, resp. 53 879 hostů, shodně 8,1 %). Návštěvnost vykázaná v Libereckém kraji byla mezi kraji 7. nejnižší, podíl na republikovém úhrnu představoval 5,4 %. Nejméně hostů zaznamenal Pardubický kraj (21 573 hostů, 3,3 %).

Průměrný počet přenocování hostů podle krajů v 1. až 4. čtvrtletí 2020



Hosté v hromadných ubytovacích zařízeních Libereckého kraje ve sledovaném období strávili 105 064 nocí, z toho domácí hosté 100 145 nocí (95,3 %). Meziročně celkový počet přenocování

KOMENTÁŘ

hostů poklesl o 76,4 %, v případě zahraničních hostů bylo vykázáno snížení o 96,3 %. U domácích hostů byl zaznamenán pokles o 68,0 %. Průměrný počet přenocování v úhrnu činil 2,9 nocí, průměrná doba pobytu tedy dosáhla 3,9 dnů. Domácí hosté v kraji strávili v průměru 3,0 noci (4,0 dny) a zahraniční návštěvníci 2,3 noci (3,3 dny).

Celkový počet přenocování meziročně poklesl ve všech regionech, a to od -64,2 % v Olomouckém kraji do -93,2 % v hlavním městě Praze. V případě hostů ze zahraničí se snížení pohybovalo od -73,3 % v Pardubickém kraji do -97,2 % v hlavním městě Praze, u domácích hostů byl nejvýraznější propad evidován v Jihomoravském kraji (-72,2 %), nejmenší v kraji Karlovarském (-40,6 %).

Také od počátku roku 2020 byl vývoj v oblasti cestovního ruchu poznamenán opatřeními v souvislosti s pandemií. Ve srovnání s rokem 2019 poklesl celkový počet hostů v Libereckém kraji o 26,3 % na 772 726 hostů, počet zahraničních hostů zaznamenal propad o 55,2 % na 99 680 hostů a domácí klientela se snížila o 18,6 % na 673 046 hostů. Celkový počet přenocování meziročně poklesl o 21,3 % na 2 495 743 nocí. Počet přenocování domácích hostů se snížil o 12,7 % na 2 159 317 nocí, u zahraničních hostů byl vykázán pokles o 51,7 % na 336 426 nocí. Průměrná doba přenocování v úhrnu činila 3,2 nocí, doba pobytu představovala 4,2 dny. Hodnoty těchto ukazatelů u zahraničních návštěvníků dosáhly 3,4 nocí a 4,4 dnů, u domácích hostů 3,2 nocí a 4,2 dnů.

Kontakt:

Stanislava Riegerová

Krajská správa ČSÚ v Liberci

Oddělení informačních služeb

tel.: 485 238 811

email: infoservislbc@czso.cz

web: www.liberec.czso.cz

KOMENTÁŘ

Přílohy:

Návštěvnost v hromadných ubytovacích zařízeních podle krajů ve 4. čtvrtletí 2020

(předběžné údaje)

	Hosté			Index 2020/2019		
	celkem	nerezidenti	rezidenti	celkem	nerezidenti	rezidenti
ČR celkem	662 711	104 259	558 452	14,1	4,0	26,7
v tom kraj:						
Hl. m. Praha	146 802	48 546	98 256	7,1	2,8	28,3
Středočeský	43 983	4 252	39 731	19,6	7,3	23,9
Jihočeský	42 810	3 360	39 450	15,0	2,5	26,4
Plzeňský	29 618	4 907	24 711	18,1	6,7	27,6
Karlovarský	46 014	6 020	39 994	16,3	3,2	41,3
Ústecký	24 167	3 320	20 847	19,5	7,3	26,5
Liberecký	35 997	2 161	33 836	20,8	4,8	26,5
Královéhradecký	53 833	4 139	49 694	23,2	7,4	28,2
Pardubický	21 573	2 327	19 246	26,3	19,4	27,4
Vysočina	23 713	2 219	21 494	21,5	14,4	22,7
Jihomoravský	70 188	11 523	58 665	16,2	7,4	21,1
Olomoucký	35 771	3 103	32 668	22,8	10,0	26,0
Zlínský	34 453	2 676	31 777	21,7	10,7	23,8
Moravskoslezský	53 789	5 706	48 083	25,6	11,5	29,9

dokončení

	Přenocování			Index 2020/2019		
	celkem	nerezidenti	rezidenti	celkem	nerezidenti	rezidenti
ČR celkem	2 117 596	278 681	1 838 915	18,7	4,3	37,6
v tom kraj:						
Hl. m. Praha	318 168	114 866	203 302	6,8	2,8	35,9
Středočeský	132 190	15 160	117 030	28,2	12,1	34,0
Jihočeský	161 505	8 925	152 580	27,8	4,5	39,9
Plzeňský	73 397	15 010	58 387	21,9	9,8	32,0
Karlovarský	267 363	25 026	242 337	21,0	2,9	59,4
Ústecký	88 114	11 516	76 598	28,5	9,6	40,4
Liberecký	105 064	4 919	100 145	23,6	3,7	32,0
Královéhradecký	204 978	10 858	194 120	31,3	6,7	39,4
Pardubický	68 940	8 528	60 412	34,2	26,7	35,6
Vysočina	58 335	7 067	51 268	27,3	21,0	28,4
Jihomoravský	159 703	22 176	137 527	20,9	8,2	27,8
Olomoucký	156 804	8 568	148 236	35,8	14,1	39,3
Zlínský	135 084	7 605	127 479	32,3	13,0	35,5
Moravskoslezský	187 951	18 457	169 494	34,7	15,8	40,0

KOMENTÁŘ

Návštěvnost v hromadných ubytovacích zařízeních podle krajů v 1. až 4. čtvrtletí 2020

(předběžné údaje)

	Hosté			Index 2020/2019		
	celkem	nerezidenti	rezidenti	celkem	nerezidenti	rezidenti
ČR celkem	10 777 698	2 783 637	7 994 061	49,0	25,6	72,0
v tom kraj:						
Hl. m. Praha	2 178 267	1 446 945	731 322	27,1	21,3	58,9
Středočeský	685 487	76 314	609 173	58,4	27,8	67,8
Jihočeský	1 102 851	143 220	959 631	61,6	22,5	83,3
Plzeňský	534 587	119 866	414 721	61,3	38,1	74,4
Karlovarský	682 879	250 940	431 939	57,4	35,0	91,3
Ústecký	378 035	78 226	299 809	57,3	35,1	68,6
Liberecký	772 726	99 680	673 046	73,7	44,8	81,4
Královéhradecký	996 357	146 870	849 487	70,5	46,7	77,4
Pardubický	317 519	23 727	293 792	66,1	39,1	70,0
Vysočina	389 409	29 281	360 128	64,3	38,2	68,1
Jihomoravský	1 162 315	205 108	957 207	54,4	27,1	69,4
Olomoucký	464 762	46 642	418 120	61,0	31,4	68,2
Zlínský	496 819	42 912	453 907	61,5	34,7	66,3
Moravskoslezský	615 685	73 906	541 779	60,6	34,1	67,8

dokončení

	Přenocování			Index 2020/2019		
	celkem	nerezidenti	rezidenti	celkem	nerezidenti	rezidenti
ČR celkem	31 167 275	7 375 793	23 791 482	54,7	27,1	79,7
v tom kraj:						
Hl. m. Praha	4 890 544	3 530 839	1 359 705	26,5	21,6	64,5
Středočeský	1 807 724	191 506	1 616 218	67,0	32,2	76,8
Jihočeský	3 343 569	318 951	3 024 618	74,7	29,8	88,9
Plzeňský	1 488 311	284 173	1 204 138	69,8	44,4	80,7
Karlovarský	2 887 063	1 084 269	1 802 794	53,5	31,4	92,5
Ústecký	1 077 445	202 540	874 905	61,8	34,7	75,4
Liberecký	2 495 743	336 426	2 159 317	78,7	48,3	87,3
Královéhradecký	3 423 691	510 308	2 913 383	76,5	49,8	84,4
Pardubický	940 081	67 003	873 078	70,5	40,1	74,8
Vysočina	1 069 970	71 075	998 895	73,6	41,5	77,9
Jihomoravský	2 705 822	379 828	2 325 994	64,0	28,8	79,9
Olomoucký	1 580 302	105 472	1 474 830	68,3	36,1	73,0
Zlínský	1 601 540	106 327	1 495 213	70,5	37,7	75,1
Moravskoslezský	1 855 470	187 076	1 668 394	65,2	36,4	71,5

KOMENTÁŘ

Návštěvnost v hromadných ubytovacích zařízeních Libereckého kraje podle vybraných zemí (předběžné údaje)

	Hosté	Přenocování	Průměrný počet přenocování	Průměrná doba pobytu
4. čtvrtletí 2020				
Celkem	35 997	105 064	2,9	3,9
v tom:				
rezidenti	33 836	100 145	3,0	4,0
nerezidenti	2 161	4 919	2,3	3,3
z toho:				1,0
Německo	376	1 102	2,9	3,9
Slovensko	398	851	2,1	3,1
Polsko	414	777	1,9	2,9
Ukrajina	141	298	2,1	3,1
Itálie	72	293	4,1	5,1
Spojené království	62	179	2,9	3,9
Španělsko	43	152	3,5	4,5
Francie	60	132	2,2	3,2
Rumunsko	86	119	1,4	2,4
Bulharsko	17	117	6,9	7,9
1. až 4. čtvrtletí 2020				
Celkem	772 726	2 495 743	3,2	4,2
v tom:				
rezidenti	673 046	2 159 317	3,2	4,2
nerezidenti	99 680	336 426	3,4	4,4
z toho:				
Německo	51 644	187 516	3,6	4,6
Polsko	21 309	66 015	3,1	4,1
Slovensko	6 553	16 484	2,5	3,5
Nizozemsko	3 099	11 445	3,7	4,7
Bulharsko	1 951	10 514	5,4	6,4
Dánsko	1 628	6 291	3,9	4,9
Rusko	1 179	5 720	4,9	5,9
Ukrajina	1 853	5 483	3,0	4,0
Itálie	694	2 325	3,4	4,4
Belgie	840	2 324	2,8	3,8

Pozn.: Uvedeno prvních 10 zemí podle počtu přenocování.