

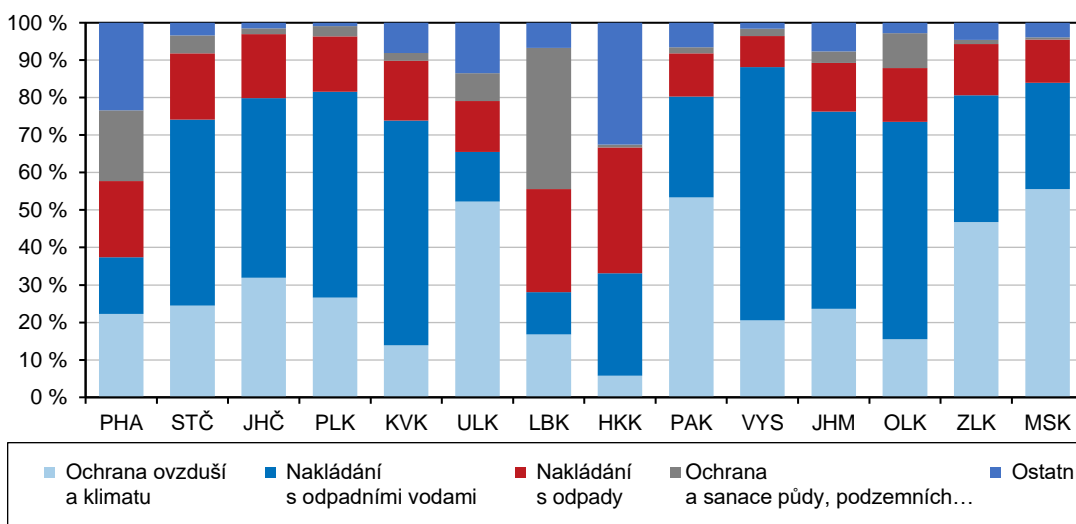
## KOMENTÁŘ

09 10. 2020

### Výdaje na ochranu životního prostředí v Libereckém kraji v roce 2019

V roce 2019 bylo na území Libereckého kraje na ochranu životního prostředí proinvestováno 606 mil. Kč, v přepočtu na 1 obyvatele 1 369 Kč. V celé České republice to bylo 2 812 Kč na 1 obyvatele.

Investice na ochranu životního prostředí podle sídla investora  
v roce 2019



Výdaje na ochranu životního prostředí zahrnují výdaje na pořízení dlouhodobého hmotného majetku na ochranu a neinvestiční náklady, které se vztahují k aktivitám na ochranu životního prostředí (technologie, procesy, zařízení nebo jejich části). Hlavním účelem těchto výdajů je zachycení, odstranění, monitorování, kontrola, snižování, prevence nebo eliminace znečišťujících látek a znečištění nebo jakékoliv jiné poškození životního prostředí, ke kterému dochází při činnosti podniků.

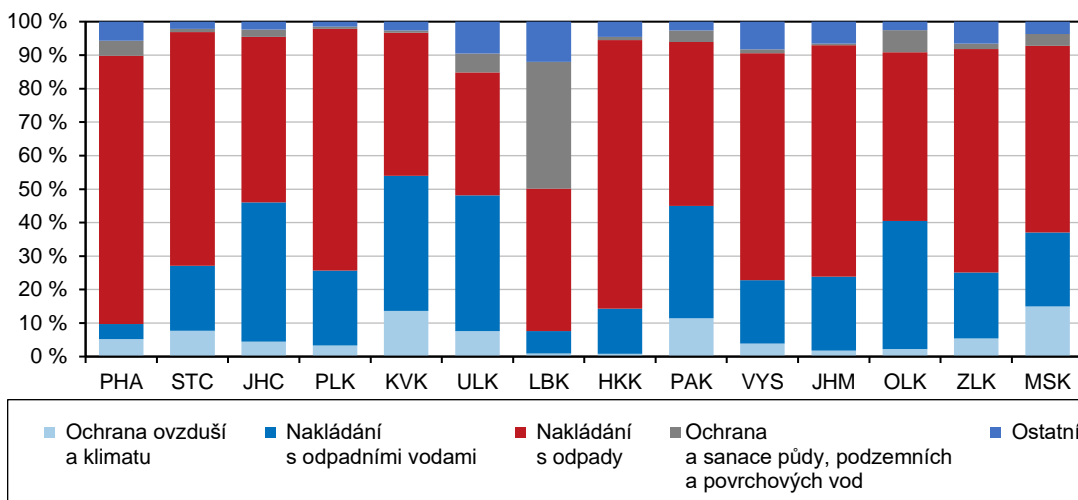
V roce 2019 investoři se sídlem na území Libereckého kraje vynaložili na ochranu životního prostředí částku v hodnotě 4 051,8 mil. Kč, tj. meziročně méně o 71 mil. (-1,7 %). Největší část těchto výdajů směřovala do neinvestiční oblasti, a to 3 511,8 mil. Kč (tj. 86,7 % z celkového objemu výdajů na životní prostředí). Meziročně se objem neinvestičních nákladů zvýšil o 366,1 mil. Kč (+11,6 %).

V oblasti neinvestičních nákladů byly v roce 2019 největší položkou výdaje spojené s nakládáním s odpady, které představovaly 42,5 % jejich celkové hodnoty. Oproti roku 2018 byl zaznamenán nárůst těchto výdajů o 7,5 %. Souvisí např. s úpravou technologických procesů z důvodu prevencí vzniku odpadů, se zařízením a vybavením pro sběr, svoz, přepravu, třídění a úpravu odpadů, výstavbou spaloven, recyklačních závodů, řízených skládek, kompostáren, asanačních

## KOMENTÁŘ

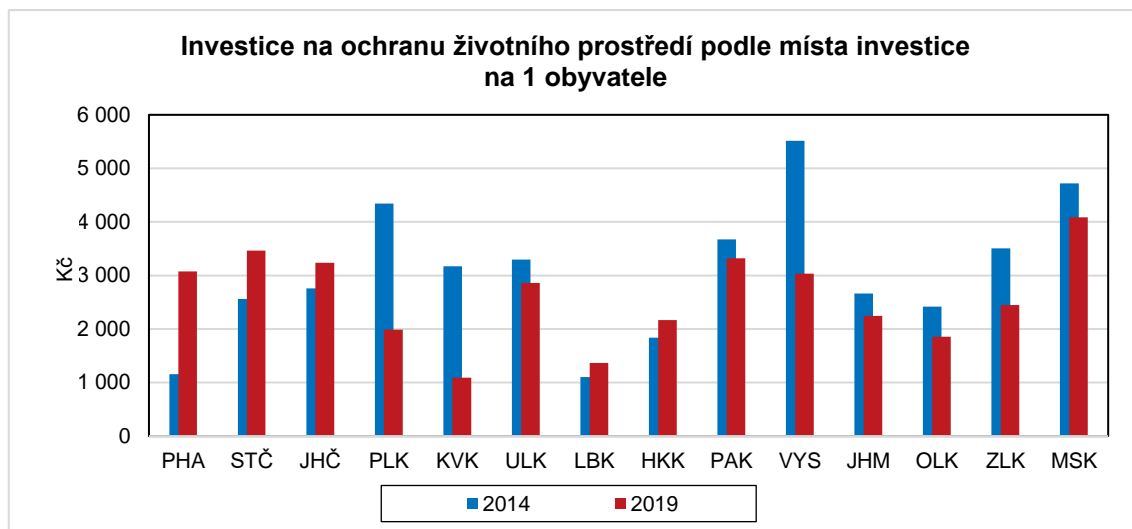
starých skládek, zařízením pro monitoring odpadů. Téměř 38 % neinvestičních nákladů putovala do ochrany a sanace půdy, podzemních a povrchových vod, meziročně se hodnota na tento program zvýšila o 16,9 %.

**Neinvestiční výdaje na ochranu životního prostředí podle sídla investora v roce 2019**



Celkový objem investičních výdajů investorů se sídlem v Libereckém kraji v roce 2019 byl meziročně nižší o 437,1 mil. Kč (-44,7 %) a dosáhl 540,0 mil. Kč. Nejvyšší podíl z celkového objemu investic zaujímaly, obdobně jako v předchozích třech letech, investiční výdaje na ochranu a sanaci půdy, podzemních a povrchových vod (37,7 %). Oproti roku 2018 však tyto investice poklesly téměř o 355,5 mil. Kč (-63,6 %). Na nakládání s odpady bylo vynaloženo 27,5 % a na ochranu ovzduší a klimatu 16,8 % celkových investičních výdajů. V případě nakládání s odpady se objem investic ve srovnání s rokem 2018 zvýšil o 14,4 %, nárůst v případě investic do ochrany ovzduší a klimatu činil 52,5 %.

**Investice na ochranu životního prostředí podle místa investice na 1 obyvatele**



## KOMENTÁŘ

Investice na ochranu životního prostředí vynaložené na území Libereckého kraje v roce 2019 dosáhly částky 606,2 mil. Kč a meziročně byly nižší o 421,2 mil. Kč (-41,0 %). V přepočtu na 1 obyvatele činily pouze 1 369 Kč. Tato částka byla po Karlovarském kraji (1 088 Kč) v rámci mezikrajského srovnání mezi kraji 2. nejnižší a o 1 443 Kč se pohybovala pod průměrem za Českou republiku (2 812 Kč na 1 obyvatele). Nejvíce prostředků na 1 obyvatele bylo v roce 2019 proinvestováno v Moravskoslezském kraji (4 089 Kč).

### Kontakt:

Stanislava Riegerová

Krajská správa ČSÚ v Liberci

Oddělení informačních služeb

tel.: 485 238 811

email: [infoservislbc@czso.cz](mailto:infoservislbc@czso.cz)

web: [www.liberec.czso.cz](http://www.liberec.czso.cz)

### Investice a neinvestiční náklady na ochranu životního prostředí investorů se sídlem na území Libereckého kraje podle programového zaměření

v tis. Kč, běžné ceny

Rok	Celkem	z toho				
		ochrana ovzduší a klimatu	nakládání s odpadními vodami	nakládání s odpady	ochrana a sanace půdy, podzemních a povrchových vod	ochrana biodiverzity (druhová rozmanitost) a krajiny
Investice						
2013	770 224	37 007	215 384	122 657	363 869	23 456
2014	833 358	482 980	83 029	87 777	112 536	3 705
2015	614 824	179 370	184 423	115 529	110 530	2 953
2016	407 649	96 562	106 265	56 152	115 733	i.d.
2017	938 988	65 511	81 554	91 737	657 203	10 544
2018	977 079	59 491	61 629	129 990	559 298	18 283
2019	539 986	90 720	60 755	148 699	203 757	17 862
Neinvestiční náklady						
2013	3 430 320	18 603	281 652	1 249 772	1 417 589	248 167
2014	3 319 514	36 947	217 239	1 138 986	1 355 490	123 729
2015	3 664 951	28 156	203 446	1 019 180	1 298 377	124 161
2016	2 888 267	28 962	233 255	1 054 519	1 224 591	113 658
2017	3 031 861	29 709	203 423	1 166 616	1 166 212	125 434
2018	3 145 648	38 959	192 762	1 388 487	1 137 860	130 461
2019	3 511 790	33 879	235 124	1 492 162	1 330 122	184 727

## KOMENTÁŘ

### Investice a neinvestiční náklady na ochranu životního prostředí podle programového zaměření a kraje sídla investora v roce 2019

v tis. Kč, běžné ceny

	Celkem	z toho				
		ochrana ovzduší a klimatu	nakládání s odpadními vodami	nakládání s odpady	ochrana a sanace půdy, podzemních a povrchových vod	ochrana biodiverzity (druhá rozmanitost) a krajiny
<b>Investice</b>						
<b>Česká republika</b>	<b>29 997 453</b>	<b>9 534 578</b>	<b>9 618 503</b>	<b>4 989 458</b>	<b>2 389 483</b>	<b>580 611</b>
v tom kraj:						
Hl. m. Praha	8 312 614	1 847 454	1 263 394	1 691 438	1 565 492	i. d.
Středočeský	3 018 624	738 356	1 499 860	533 723	145 342	10 490
Jihočeský	854 657	272 997	409 918	146 076	12 671	9 986
Plzeňský	1 046 591	278 496	574 995	154 740	28 884	5 449
Karlovarský	315 182	43 802	189 116	50 426	6 501	i. d.
Ústecký	1 835 656	959 703	243 303	249 479	136 474	116 939
<b>Liberecký</b>	<b>539 986</b>	<b>90 720</b>	<b>60 755</b>	<b>148 699</b>	<b>203 757</b>	<b>17 862</b>
Královéhradecký	1 494 676	86 802	408 049	502 359	11 439	221 152
Pardubický	1 983 841	1 058 726	534 818	228 693	31 895	58 932
Vysočina	1 088 229	224 143	735 363	90 323	21 253	1 217
Jihomoravský	2 400 243	566 864	1 263 481	312 828	72 869	34 535
Olomoucký	1 173 347	181 996	680 563	168 762	109 019	669
Zlínský	1 319 273	617 691	446 332	179 914	15 501	43 541
Moravskoslezský	4 614 534	2 566 828	1 308 556	531 998	28 386	13 286
<b>Neinvestiční náklady</b>						
<b>Česká republika</b>	<b>70 556 400</b>	<b>4 255 278</b>	<b>14 358 006</b>	<b>44 910 093</b>	<b>3 324 131</b>	<b>1 956 775</b>
v tom kraj:						
Hl. m. Praha	16 452 923	861 223	739 482	13 170 225	741 955	452 029
Středočeský	8 356 750	643 255	1 621 860	5 833 514	79 638	103 437
Jihočeský	3 050 187	136 999	1 268 406	1 506 962	65 885	36 680
Plzeňský	2 866 836	96 304	638 528	2 069 573	18 691	26 305
Karlovarský	1 376 193	187 435	555 204	588 204	8 610	10 924
Ústecký	7 196 495	548 688	2 913 051	2 642 779	409 608	537 389
<b>Liberecký</b>	<b>3 511 790</b>	<b>33 879</b>	<b>235 124</b>	<b>1 492 162</b>	<b>1 330 122</b>	<b>184 727</b>
Královéhradecký	4 589 819	39 499	616 846	3 680 047	45 689	161 687
Pardubický	2 511 270	288 148	841 023	1 229 691	86 074	29 049
Vysočina	1 529 418	58 884	290 650	1 035 471	17 991	60 651
Jihomoravský	6 319 340	113 799	1 392 561	4 367 784	32 614	78 267
Olomoucký	3 055 610	68 126	1 168 263	1 539 523	201 071	22 524
Zlínský	2 939 860	159 076	578 334	1 962 948	45 988	154 358
Moravskoslezský	6 799 909	1 019 963	1 498 674	3 791 210	240 195	98 748

## KOMENTÁŘ

### Investice na ochranu životního prostředí investorů se sídlem na území Libereckého kraje podle zdrojů financování

v tis. Kč, běžné ceny

Rok	Celkem	z toho podle zdrojů financování				
		vlastní zdroje a rozpočtové prostředky	granty a dotace			úvěry, půjčky a finanční výpomoci
			z veřejných rozpočtů	ze zahraničí	ostatní	
2013	770					
	224	180 932	445 801	i.d.	i.d.	33 199
2014	833					
	358	157 135	50 432	114 586	110 408	400 797
2015	614					
	824	200 518	83 298	93 147	76 190	161 671
2016	407					
	649	183 676	90 155	-	i.d.	40 607
2017	938					
	988	198 135	45 436	11 753	i.d.	i.d.
2018	977					
	079	263 539	50 985	i.d.	602 919	i.d.
2019	539					
	986	358 787	38 960	i.d.	i.d.	12 938

### Investice na ochranu životního prostředí podle zdrojů financování a kraje sídla investora v roce 2019

v tis. Kč, běžné ceny

	Celkem	z toho podle zdrojů financování				
		vlastní zdroje a rozpočtové prostředky	granty a dotace			úvěry, půjčky a finanční výpomoci
			z veřejných rozpočtů	ze zahraničí	ostatní	
<b>Česká republika</b>	<b>29 997 453</b>	<b>22 926 124</b>	<b>2 595 153</b>	<b>1 215 271</b>	<b>520 822</b>	<b>2 533 974</b>
v tom kraj:						
Hl. m. Praha	8 312 614	6 783 083	200 090	417 328	-	912 113
Středočeský	3 018 624	1 924 606	534 272	190 380	42 127	265 692
Jihočeský	854 657	621 508	68 436	45 131	3 367	115 477
Plzeňský	1 046 591	748 413	141 317	48 253	13 058	95 493
Karlovarský	315 182	207 467	40 126	i.d.	-	21 492
Ústecký	1 835 656	1 528 040	148 032	65 852	20 556	73 176
<b>Liberecký</b>	<b>539 986</b>	<b>358 787</b>	<b>38 960</b>	<b>i.d.</b>	<b>i.d.</b>	<b>12 938</b>
Královéhradecký	1 494 676	947 290	378 794	96 502	9 176	61 431
Pardubický	1 983 841	1 487 918	216 961	106 677	9 481	162 705
Vysočina	1 088 229	794 223	156 428	45 047	30 114	62 417
Jihomoravský	2 400 243	1 905 638	219 275	46 189	i.d.	150 278
Olomoucký	1 173 347	772 195	128 036	105 523	2 709	163 401
Zlínský	1 319 273	956 831	73 287	33 922	i.d.	254 595
Moravskoslezský	4 614 534	3 890 125	251 139	9 876	249 839	182 766

## KOMENTÁŘ

### Investice na ochranu životního prostředí podle místa investice

v tis. Kč, běžné ceny

	Rok					
	2014	2015	2016	2017	2018	2019
<b>Česká republika</b>	<b>31 390 275</b>	<b>40 109 604</b>	<b>25 475 951</b>	<b>35 423 206</b>	<b>31 027 855</b>	<b>29 997 453</b>
v tom kraj:						
Hl. m. Praha	1 443 602	1 464 314	3 794 021	4 243 101	5 852 846	4 045 350
Středočeský	3 354 317	4 012 756	1 926 270	2 160 374	3 352 746	4 774 039
Jihočeský	1 756 020	2 023 885	746 696	1 272 852	2 009 015	2 082 900
Plzeňský	2 493 669	1 212 183	1 470 352	1 041 113	1 131 776	1 167 870
Karlovarský	950 931	830 907	775 474	328 370	384 530	320 887
Ústecký	2 718 756	4 255 514	6 257 387	15 596 734	4 578 060	2 346 477
<b>Liberecký</b>	<b>485 175</b>	<b>552 557</b>	<b>440 984</b>	<b>1 010 805</b>	<b>1 027 428</b>	<b>606 225</b>
Královéhradecký	1 014 380	1 229 062	830 227	758 878	1 312 200	1 192 994
Pardubický	1 895 683	4 121 155	1 235 005	940 673	1 213 304	1 730 839
Vysočina	2 811 872	3 509 206	894 643	1 416 659	1 264 414	1 544 953
Jihomoravský	3 119 868	6 203 721	2 231 844	1 903 047	1 794 429	2 672 597
Olomoucký	1 538 428	2 463 398	805 484	919 415	1 201 072	1 172 091
Zlínský	2 052 777	1 515 136	449 911	558 587	1 162 444	1 428 093
Moravskoslezský	5 754 797	6 715 810	3 617 653	3 272 598	4 743 591	4 912 138