

## KOMENTÁŘ

24. 3. 2020

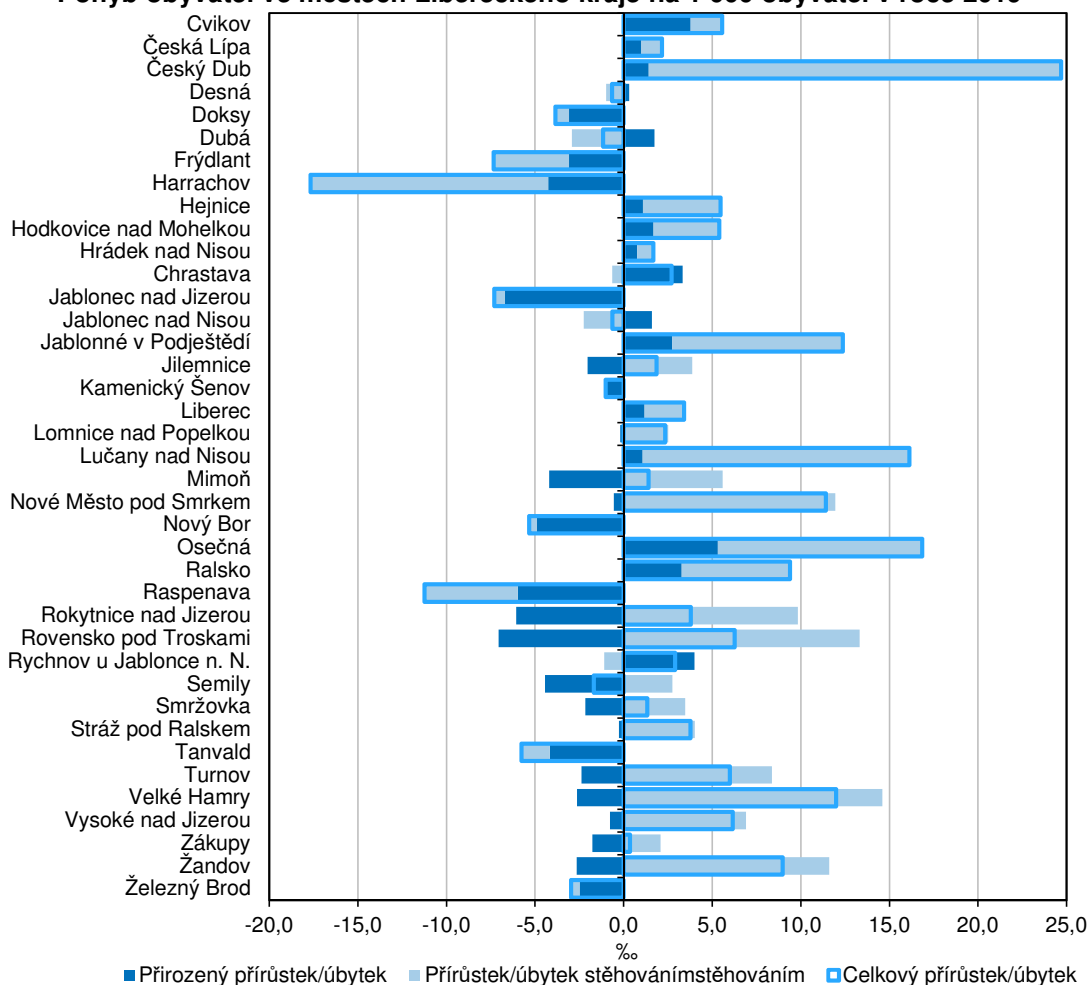
### Obyvatelstvo ve městech Libereckého kraje v roce 2019

(předběžné výsledky)

**K 31. 12. 2019 žilo ve 39 městech Libereckého kraje 342 170 obyvatel, tj. 77,1 % obyvatel kraje. Podíl městského obyvatelstva dlouhodobě klesá. Nejmenším městem s 1 135 obyvateli je Osečná.**

Podle předběžných výsledků žilo ve 39 městech Libereckého kraje k poslednímu dni loňského roku 342 170 obyvatel, tj. o 660 osob (0,2 %) více než na konci roku 2018. Počet městských obyvatel vzrostl zásluhou stěhování – počet přistěhovalých převýšil počet vystěhovalých o 666 osob. V případě přirozené měny bylo vykázáno záporné saldo, počet zemřelých přesáhl počet živě narozených o 6 osob. Podíl městského obyvatelstva však meziročně nepatrně poklesl, a to o 0,1 procentního bodu na 77,1 %.

**Pohyb obyvatel ve městech Libereckého kraje na 1 000 obyvatel v roce 2019**

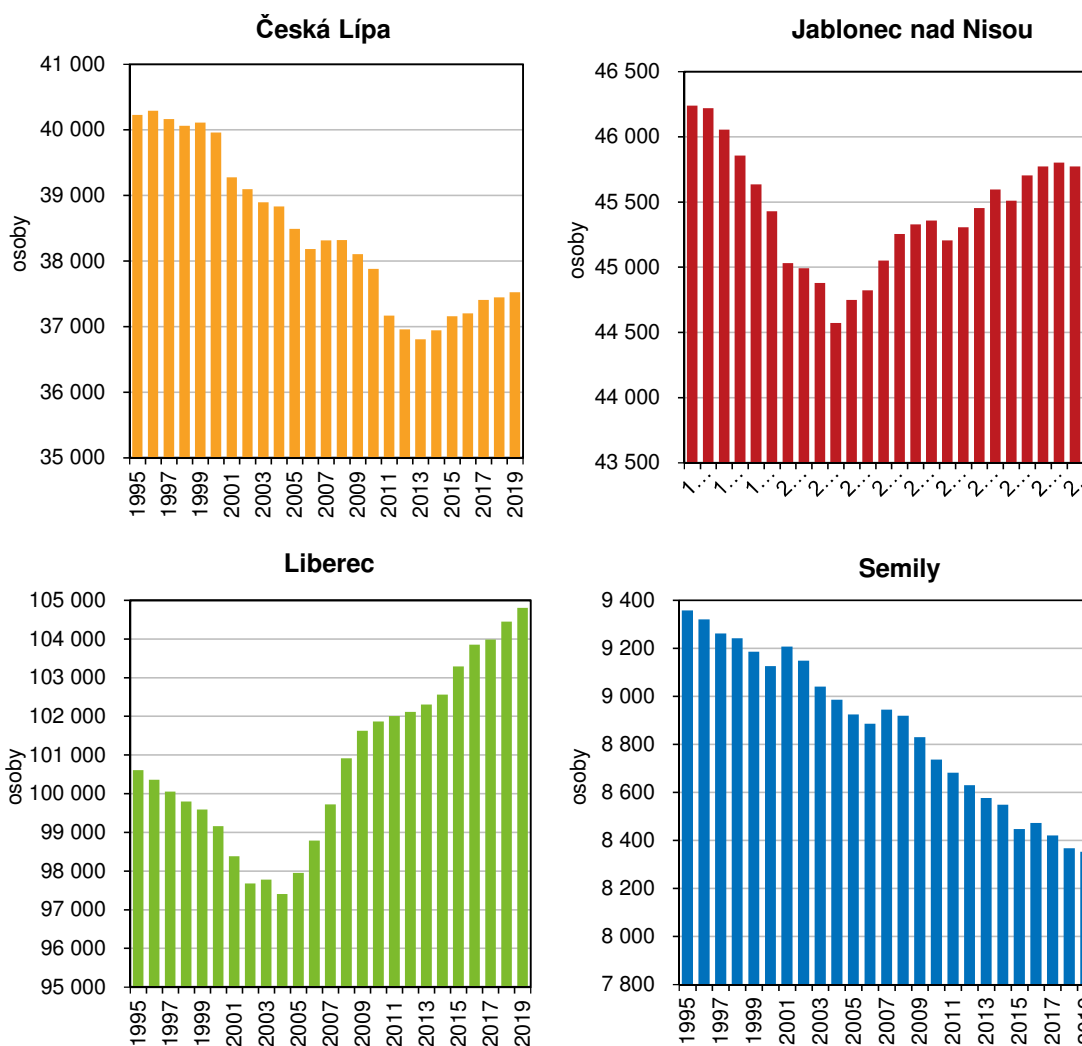


Celkový přírůstek obyvatel byl vykázán v 26 městech Libereckého kraje. Absolutně nejvyšší přírůstek byl dosažen v Liberci (+357 osob), v přepočtu na 1 000 obyvatel pak v Českém Dubu

## KOMENTÁŘ

(+24,7 osob). Ve 13 městech došlo k meziročnímu úbytku počtu obyvatel. Nejvyšší absolutní ztrátu zaznamenal Nový Bor (-62 obyvatel), relativně nejvíce obyvatel ubylo v Harrachově (-17,7 osob na 1 000 obyvatel).

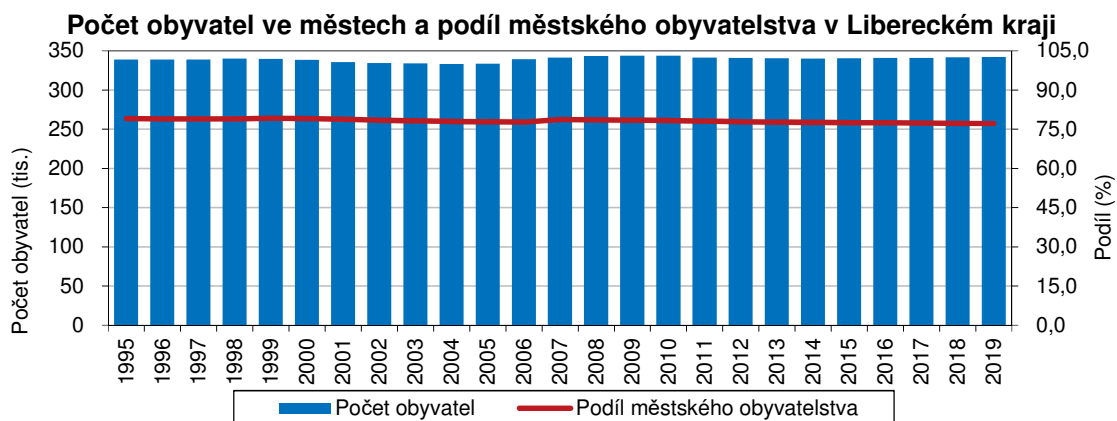
### Vývoj počtu obyvatel v okresních městech Libereckého kraje



Kladného výsledku přirozené měny (tj. převaha živě narozených nad zemřelými) dosáhl 16 měst, naopak ve 23 městech bylo vykázáno záporné saldo. Stěhováním získalo nové obyvatele 25 měst, v Kamenickém Šenově se v průběhu roku 2019 přistěhoval i vystěhoval stejný počet osob. V 11 městech našeho kraje bylo zároveň vykázáno kladné přirozené i migrační saldo, 8 měst registrovalo snížení počtu obyvatel jak v důsledku přirozené měny, tak stěhováním obyvatel.

Nejmenším městem Libereckého kraje bylo ke konci roku 2019 s 1 135 obyvateli město Osečná. Na opačném konci žebříčku se 104 802 obyvateli se nachází město Liberec, které je zároveň 5. největším městem v České republice.


## KOMENTÁŘ



Poznámka: V roce 2006 získaly statut města obce Ralsko, Lučany nad Nisou a Osečná.

### Struktura měst podle počtu obyvatel v Libereckém kraji v roce 2019

(seznam měst podle stavu k 1. 1. 2019)



Podle stavu k 1. 1. 2019 bylo v České republice celkem 606 měst, ve kterých žilo 7 369 115 obyvatel (tj. 68,9 % z celkového počtu 10 693 939 obyvatel). Nejlidnatějším městem byla s 1 324 277 obyvateli Praha, naopak nejmenším z pohledu počtu obyvatel město Přebuz v okrese Sokolov se 73 obyvateli. Mezi 50 největších měst v České republice patří také Jablonec nad Nisou (23. místo a 45 773 obyvatel) a Česká Lípa (27. místo a 37 525 obyvatel), mezi 100 největších měst se zařadilo ještě město Turnov (91. místo a 14 420 obyvatel).

### Kontakt:

Stanislava Riegerová

**Krajská správa ČSÚ v Liberci**

Oddělení informačních služeb

tel.: 485 238 811

email: [infoservislbc@czso.cz](mailto:infoservislbc@czso.cz)

web: [www.liberec.czso.cz](http://www.liberec.czso.cz)

## KOMENTÁŘ

Přílohy:

### Bilance počtu obyvatel ve městech Libereckého kraje v roce 2019

(seznam měst podle stavu k 1. 1. 2019, předběžné údaje)

	Stav k 1. 1. 2019	Živě narození	Zemřelí	Přistěhovali	Vystěhovali	Přírůstek (úbytek)			Přírůstek (úbytek) na 1 000 obyvatel			Stav k 31. 12. 2019
						přirozený	stěhováním	celkový	přirozený	stěhováním	celkový	
<b>Česká Lípa</b>	<b>37 444</b>	<b>410</b>	<b>372</b>	<b>1 248</b>	<b>1 205</b>	<b>38</b>	<b>43</b>	<b>81</b>	<b>1,0</b>	<b>1,1</b>	<b>2,2</b>	<b>37 525</b>
Cvikov	4 484	60	43	111	103	17	8	25	3,8	1,8	5,6	4 509
Doksy	5 206	47	63	149	153	-16	-4	-20	-3,1	-0,8	-3,9	5 186
Dubá	1 723	21	18	37	42	3	-5	-2	1,7	-2,9	-1,2	1 721
Kamenický Šenov	3 919	36	40	118	118	-4	-	-4	-1,0	-	-1,0	3 915
Mimoň	6 434	58	85	215	179	-27	36	9	-4,2	5,6	1,4	6 443
Nový Bor	11 678	87	144	290	295	-57	-5	-62	-4,9	-0,4	-5,3	11 616
Ralsko	2 117	29	22	127	114	7	13	20	3,3	6,1	9,4	2 137
Stráž pod Ralskem	3 977	40	41	191	175	-1	16	15	-0,3	4,0	3,8	3 992
Zákupy	2 850	26	31	93	87	-5	6	1	-1,8	2,1	0,4	2 851
Žandov	1 895	18	23	73	51	-5	22	17	-2,6	11,6	9,0	1 912
<b>Jablonec nad Nisou</b>	<b>45 802</b>	<b>528</b>	<b>454</b>	<b>1 042</b>	<b>1 145</b>	<b>74</b>	<b>-103</b>	<b>-29</b>	<b>1,6</b>	<b>-2,2</b>	<b>-0,6</b>	<b>45 773</b>
Desná	3 086	35	34	96	99	1	-3	-2	0,3	-1,0	-0,6	3 084
Lučany nad Nisou	1 859	15	13	83	55	2	28	30	1,1	15,1	16,1	1 889
Rychnov u Jablonce n. N.	2 749	33	22	81	84	11	-3	8	4,0	-1,1	2,9	2 757
Smržovka	3 751	34	42	156	143	-8	13	5	-2,1	3,5	1,3	3 756
Tanvald	6 252	48	74	179	189	-26	-10	-36	-4,2	-1,6	-5,8	6 216
Velké Hamry	2 650	36	43	118	79	-7	39	32	-2,6	14,6	12,0	2 682
Železný Brod	6 069	49	64	136	139	-15	-3	-18	-2,5	-0,5	-3,0	6 051
<b>Liberec</b>	<b>104 445</b>	<b>1 159</b>	<b>1 034</b>	<b>2 724</b>	<b>2 492</b>	<b>125</b>	<b>232</b>	<b>357</b>	<b>1,2</b>	<b>2,2</b>	<b>3,4</b>	<b>104 802</b>
Český Dub	2 752	44	40	138	73	4	65	69	1,4	23,3	24,7	2 821
Frýdlant	7 531	61	84	203	235	-23	-32	-55	-3,1	-4,3	-7,3	7 476
Hejnice	2 721	26	23	78	66	3	12	15	1,1	4,4	5,5	2 736
Hodkovice nad Mohelkou	2 944	39	34	69	58	5	11	16	1,7	3,7	5,4	2 960
Hrádek nad Nisou	7 722	91	85	187	180	6	7	13	0,8	0,9	1,7	7 735
Chrastava	6 281	73	52	166	170	21	-4	17	3,3	-0,6	2,7	6 298
Jablonné v Podještědí	3 622	41	31	110	75	10	35	45	2,7	9,6	12,4	3 667
Nové Město pod Smrkem	3 674	40	42	128	84	-2	44	42	-0,5	12,0	11,4	3 716
Osečná	1 116	15	9	42	29	6	13	19	5,3	11,5	16,9	1 135
Raspenava	2 851	22	39	65	80	-17	-15	-32	-6,0	-5,3	-11,2	2 819
<b>Semily</b>	<b>8 367</b>	<b>82</b>	<b>119</b>	<b>180</b>	<b>157</b>	<b>-37</b>	<b>23</b>	<b>-14</b>	<b>-4,4</b>	<b>2,8</b>	<b>-1,7</b>	<b>8 353</b>
Harrachov	1 421	10	16	26	45	-6	-19	-25	-4,2	-13,4	-17,7	1 396
Jablonec nad Jizerou	1 645	16	27	32	33	-11	-1	-12	-6,7	-0,6	-7,3	1 633
Jilemnice	5 391	45	56	120	99	-11	21	10	-2,0	3,9	1,8	5 401
Lomnice nad Popelkou	5 541	61	62	138	124	-1	14	13	-0,2	2,5	2,3	5 554
Rokytnice nad Jizerou	2 640	23	39	84	58	-16	26	10	-6,1	9,8	3,8	2 650
Rovensko pod Troskami	1 277	10	19	55	38	-9	17	8	-7,1	13,3	6,3	1 285
Turnov	14 334	145	179	440	320	-34	120	86	-2,4	8,4	6,0	14 420
Vysoké nad Jizerou	1 290	11	12	39	30	-1	9	8	-0,8	6,9	6,1	1 298

## KOMENTÁŘ

### Bilance počtu obyvatel v 50 největších městech České republiky v roce 2019

(seznam měst podle stavu k 1. 1. 2019, předběžné údaje)

Pořadí	Název města	Stav k 1. 1. 2019	Živé narození	Zemřeli	Přistěhovalí	Vystěhovalí	Přírůstek (úbytek)			Přírůstek (úbytek) na 1 000 obyvatel			Stav k 31. 12. 2019
							přirození	stěhováním	celkový	přirození	stěhováním	celkový	
1.	Praha	1 308 632	14 933	12 178	42 328	29 438	2 755	12 890	15 645	2,1	9,8	11,9	1 324 277
2.	Brno	380 681	4 642	4 052	10 135	10 060	590	75	665	1,5	0,2	1,7	381 346
3.	Ostrava	289 128	3 076	3 460	4 970	5 746	-384	-776	-1 160	-1,3	-2,7	-4,0	287 968
4.	Plzeň	172 441	1 852	1 863	6 287	3 875	-11	2 412	2 401	-0,1	13,9	13,8	174 842
5.	<b>Liberec</b>	<b>104 445</b>	<b>1 159</b>	<b>1 034</b>	<b>2 724</b>	<b>2 492</b>	<b>125</b>	<b>232</b>	<b>357</b>	<b>1,2</b>	<b>2,2</b>	<b>3,4</b>	<b>104 802</b>
6.	Olomouc	100 523	1 114	1 016	2 688	2 646	98	42	140	1,0	0,4	1,4	100 663
7.	České Budějovice	94 014	1 048	1 090	3 102	2 611	-42	491	449	-0,4	5,2	4,8	94 463
8.	Ústí nad Labem	92 952	954	1 043	1 946	2 093	-89	-147	-236	-1,0	-1,6	-2,5	92 716
9.	Hradec Králové	92 742	944	1 018	2 288	2 017	-74	271	197	-0,8	2,9	2,1	92 939
10.	Pardubice	90 688	1 010	1 008	3 298	2 261	2	1 037	1 039	0,0	11,4	11,4	91 727
11.	Zlín	74 997	736	803	1 353	1 348	-67	5	-62	-0,9	0,1	-0,8	74 935
12.	Havířov	71 903	619	913	1 477	1 886	-294	-409	-703	-4,1	-5,7	-9,8	71 200
13.	Kladno	69 054	730	799	2 118	1 766	-69	352	283	-1,0	5,1	4,1	69 337
14.	Most	66 186	661	744	1 738	1 807	-83	-69	-152	-1,3	-1,0	-2,3	66 034
15.	Opava	56 638	592	628	1 025	1 177	-36	-152	-188	-0,6	-2,7	-3,3	56 450
16.	Frydek-Místek	55 931	566	608	1 080	1 412	-42	-332	-374	-0,8	-6,0	-6,7	55 557
17.	Karviná	52 824	509	741	831	1 295	-232	-464	-696	-4,4	-8,8	-13,3	52 128
18.	Jihlava	50 845	516	547	1 524	1 122	-31	402	371	-0,6	7,9	7,3	51 216
19.	Teplice	49 575	495	567	1 742	1 514	-72	228	156	-1,5	4,6	3,1	49 731
20.	Děčín	48 809	500	562	893	1 046	-62	-153	-215	-1,3	-3,1	-4,4	48 594
21.	Chomutov	48 720	512	531	1 526	1 592	-19	-66	-85	-0,4	-1,4	-1,7	48 635
22.	Karlovy Vary	48 501	429	586	1 477	1 342	-157	135	-22	-3,2	2,8	-0,5	48 479
23.	<b>Jablonec n. Nisou</b>	<b>45 802</b>	<b>528</b>	<b>454</b>	<b>1 042</b>	<b>1 145</b>	<b>74</b>	<b>-103</b>	<b>-29</b>	<b>1,6</b>	<b>-2,2</b>	<b>-0,6</b>	<b>45 773</b>
24.	Mladá Boleslav	44 489	463	435	1 908	1 685	28	223	251	0,6	5,0	5,6	44 740
25.	Prostějov	43 680	416	515	977	907	-99	70	-29	-2,3	1,6	-0,7	43 651
26.	Přerov	43 186	392	547	762	922	-155	-160	-315	-3,6	-3,7	-7,3	42 871
27.	<b>Česká Lípa</b>	<b>37 444</b>	<b>410</b>	<b>372</b>	<b>1 248</b>	<b>1 205</b>	<b>38</b>	<b>43</b>	<b>81</b>	<b>1,0</b>	<b>1,1</b>	<b>2,2</b>	<b>37 525</b>
28.	Třebíč	35 691	336	338	535	773	-2	-238	-240	-0,1	-6,7	-6,7	35 451
29.	Třinec	35 131	353	440	601	643	-87	-42	-129	-2,5	-1,2	-3,7	35 002
30.	Tábor	34 456	333	391	735	856	-58	-121	-179	-1,7	-3,5	-5,2	34 277
31.	Znojmo	33 780	350	359	830	836	-9	-6	-15	-0,3	-0,2	-0,4	33 765
32.	Příbram	32 642	350	353	647	783	-3	-136	-139	-0,1	-4,2	-4,3	32 503
33.	Cheb	31 988	277	352	828	764	-75	64	-11	-2,3	2,0	-0,3	31 977
34.	Kolín	31 690	361	347	1 107	838	14	269	283	0,4	8,4	8,9	31 973
35.	Trutnov	30 372	315	345	546	654	-30	-108	-138	-1,0	-3,6	-4,6	30 234
36.	Písek	30 351	314	347	858	761	-33	97	64	-1,1	3,2	2,1	30 415
37.	Orlová	28 852	311	312	755	871	-1	-116	-117	-0,0	-4,0	-4,1	28 735
38.	Kroměříž	28 816	260	331	580	705	-71	-125	-196	-2,5	-4,3	-6,8	28 620
39.	Vsetín	26 092	223	317	436	460	-94	-24	-118	-3,6	-0,9	-4,5	25 974
40.	Sumperk	25 957	254	316	569	628	-62	-59	-121	-2,4	-2,3	-4,7	25 836
41.	Uherské Hradiště	25 212	282	253	574	568	29	6	35	1,1	0,2	1,4	25 247
42.	Břeclav	24 704	237	271	508	435	-34	73	39	-1,4	3,0	1,6	24 743
43.	Hodonín	24 682	239	266	477	620	-27	-143	-170	-1,1	-5,8	-6,9	24 512
44.	Český Těšín	24 438	201	244	506	604	-43	-98	-141	-1,8	-4,0	-5,8	24 297
45.	Litoměřice	24 001	250	258	541	685	-8	-144	-152	-0,3	-6,0	-6,3	23 849
46.	Litvínov	23 884	205	289	702	841	-84	-139	-223	-3,5	-5,8	-9,4	23 661
47.	Nový Jičín	23 496	242	270	428	636	-28	-208	-236	-1,2	-8,9	-10,1	23 260
48.	Krnov	23 397	222	293	368	437	-71	-69	-140	-3,0	-3,0	-6,0	23 257
49.	Havlíčkův Brod	23 256	248	281	682	463	-33	219	186	-1,4	9,4	8,0	23 442
50.	Sokolov	23 241	249	256	556	757	-7	-201	-208	-0,3	-8,7	-9,0	23 033