

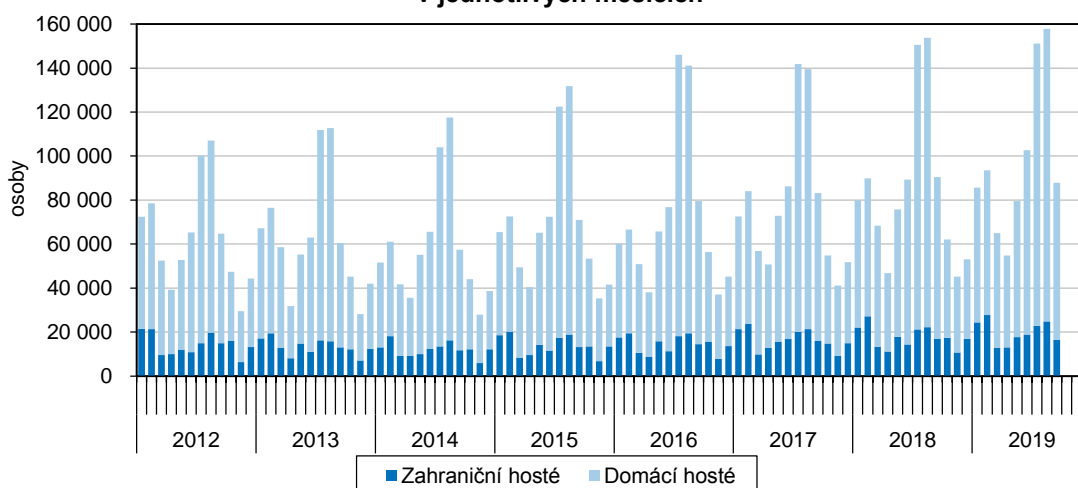
KOMENTÁŘ

8. 11. 2019

Cestovní ruch v Libereckém kraji ve 3. čtvrtletí 2019 a 1. až 3. čtvrtletí 2019 (předběžné údaje)

Ve 3. čtvrtletí 2019 se celkový počet hostů v hromadných ubytovacích zařízeních Libereckého kraje meziročně zvýšil o 1,3 % a počet přenocování vzrostl o 4,7 %. Pozitivní vývoj v oblasti cestovního ruchu Libereckého kraje byl vykázán také v 1. až 3. čtvrtletí roku 2019 – počet hostů vzrostl o 4,8 %, počet přenocování o 6,2 %.

Hosté v hromadných ubytovacích zařízeních Libereckého kraje v jednotlivých měsících



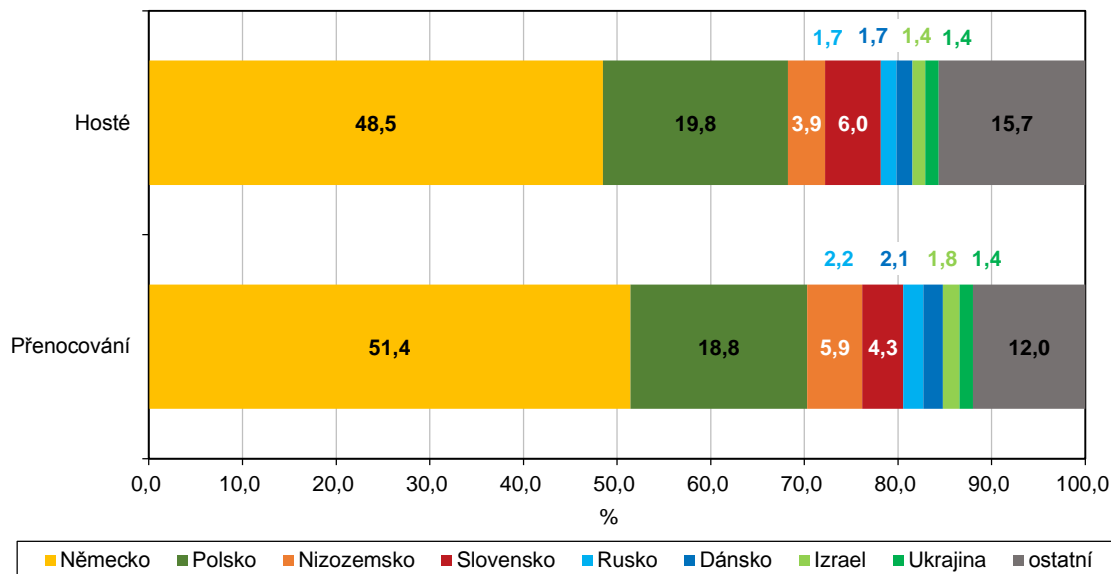
V hromadných ubytovacích zařízeních Libereckého kraje se ve 3. čtvrtletí 2019 ubytovalo celkem 396 752 hostů, tedy meziročně více o 5 234 hostů (1,3 %). Počet domácích hostů se zvýšil o 0,2 % na 332 717 hostů, kteří představují 83,9 % návštěvníků kraje. Do kraje zavítalo 64 035 zahraničních návštěvníků, tj. meziročně více o 7,9 %. Nejvíce hostů přicestovalo v měsíci srpnu (157 773 osob) a červenci (151 175 osob). V září již počet turistů poklesl na 87 804 návštěvníků. Meziročně návštěvnost v červenci vzrostla o 1,1 % a v srpnu o 3,7 %, naopak v září poklesla o 2,2 %. Mezi zahraničními hosty ze 42,7 % převažovali turisté z Německa, dalších 15,5 % hostů přijelo z Polska, 7,7 % ze Slovenska a 6,2 % z Nizozemska. Z Izraele přijelo do Libereckého kraje více než 2 tis. návštěvníků (3,2 %) a tisícovou hranici překročili ještě hosté z Dánska, Ruska, Rakouska a Ukrajiny.

Počet turistů se ve srovnání se 3. čtvrtletím roku 2018 navýšil téměř ve všech krajích České republiky. Výjimkou byl pouze Kraj Vysočina, ve kterém výsledek (pokles o 0,4 %) ovlivnilo snížení zahraniční návštěvnosti. Relativní přírůstky se pohybovaly v intervalu od 0,3 % v Jihočeském kraji do 9,2 % v Olomouckém kraji. Ze strany domácích hostů byl zvýšený zájem o ubytovací zařízení zaznamenán opět skoro ve všech regionech – nejvyšší vykázal Olomoucký kraj (+9,2 %), nejnižší náš kraj spolu s Krajem Vysočina (+0,2 %). V Jihomoravském kraji poklesl

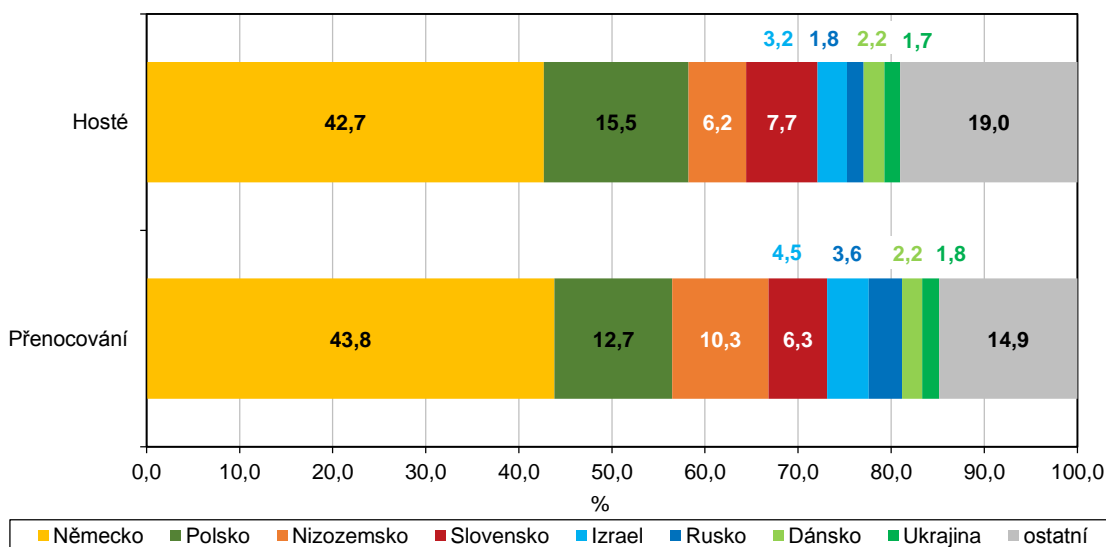
KOMENTÁŘ

zájem domácí klientely o 0,2 %. Meziroční úbytek zahraničních hostů zaznamenal Kraj Vysočina (-4,8 %) a Jihočeský kraj (-4,0 %). Naopak o 9,0 % více hostů ze zahraničí přivítal Olomoucký kraj.

Zahraníční hosté a jejich přenocování v hromadných ubytovacích zařízeních Libereckého kraje podle zemí v 1. až 3. čtvrtletí 2019



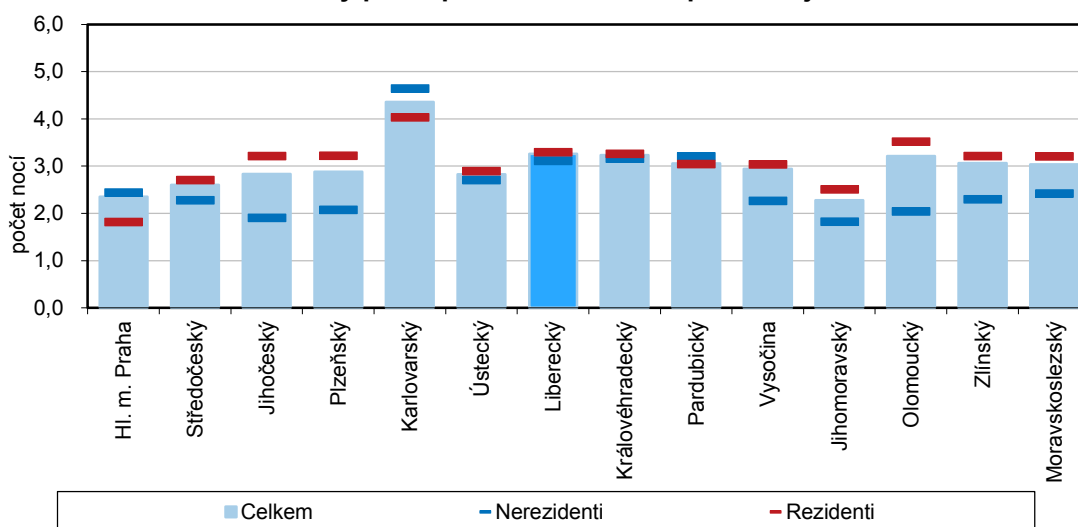
Zahraníční hosté a jejich přenocování v hromadných ubytovacích zařízeních Libereckého kraje podle zemí ve 3. čtvrtletí 2019



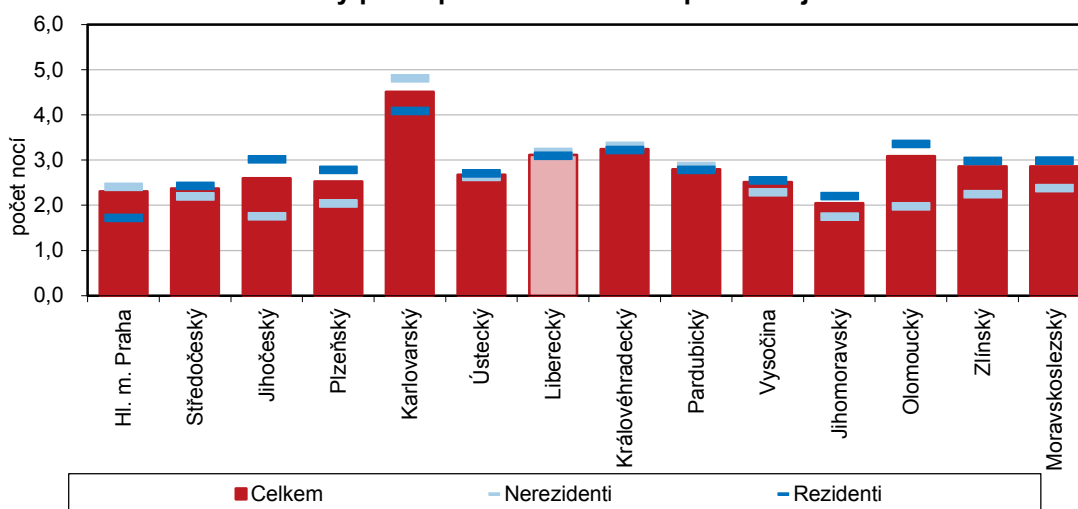
KOMENTÁŘ

Nejvíce turistů během července až září letošního roku zamířilo do Hlavního města Prahy (2 298 120 hostů, tj. 30,5 % republikového úhrnu 7,5 mil. hostů). V pořadí druhým nejnavštěvovanějším krajem byl Jihomoravský kraj (813 075 hostů, 10,8% podíl), třetím Jihočeský kraj (797 556 turistů, tj. 10,6 %). Návštěvnost vykázaná v Libereckém kraji byla mezi regiony 6. nejvyšší, s 5,3% podílem na republikovém úhrnu. Nejnižší návštěvnost byla zaznamenána v Pardubickém kraji (183 884 hostů, tj. 2,4 %).

Průměrný počet přenocování hostů podle krajů ve 3. čtvrtletí 2019



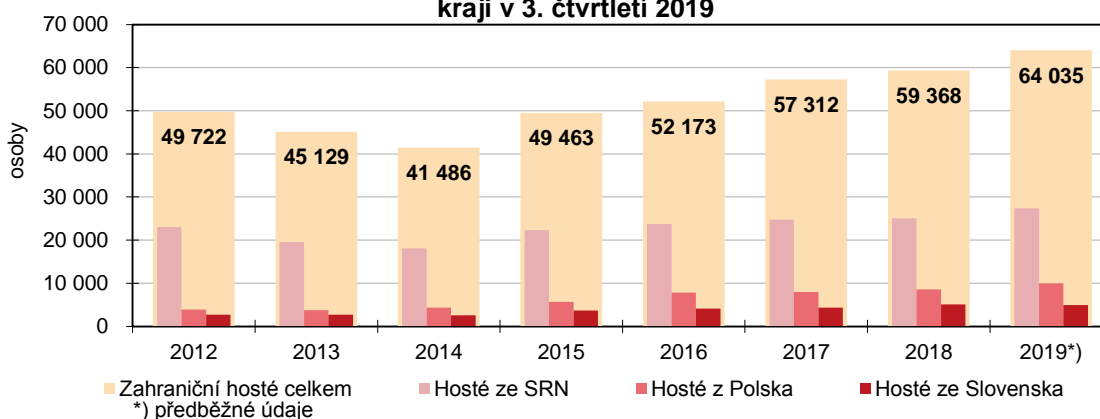
Průměrný počet přenocování hostů podle krajů v 1. až 3. čtvrtletí 2019



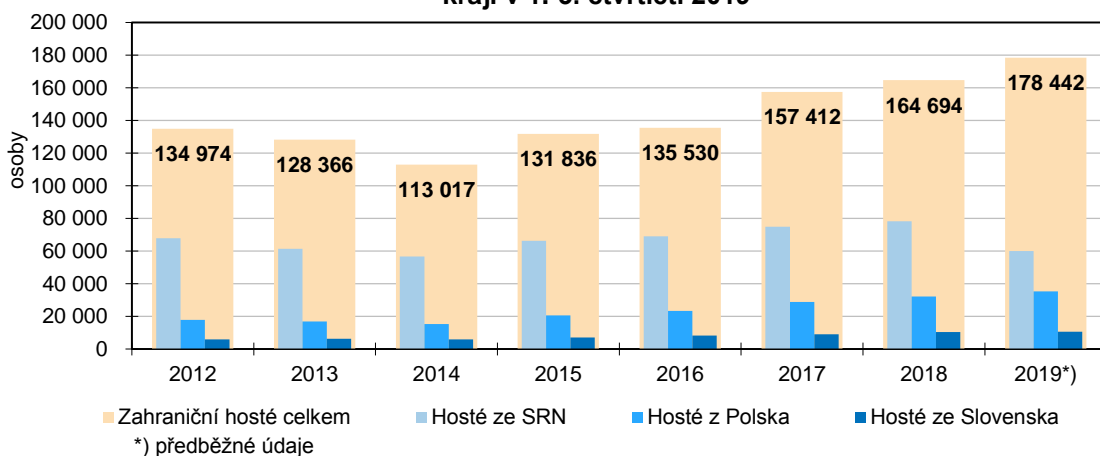
KOMENTÁŘ

Počet přenocování hostů v hromadných ubytovacích zařízeních v Libereckém kraji ve 3. čtvrtletí roku 2019 překročil miliónovou hranici a dosáhl celkem 1 293 122 nocí, což bylo o 4,7 % více než ve stejném období předchozího roku. Domácí hosté strávili v ubytovacích zařízeních o 3,6 % více nocí – tedy 1 094 328 nocí, tj. 84,6 % z krajského úhrnu. Počet přenocování zahraničních hostů se zvýšil o 11,8 % na 198 794 nocí (15,4 % krajského úhrnu). Průměrný počet přenocování v úhrnu a u domácích hostů činil shodně 3,3 nocí, průměrná doba pobytu tedy dosáhla 4,3 dny. Zahraniční návštěvníci v kraji strávili v průměru 3,1 noci (tedy 4,1 dny).

Zahraniční hosté v hromadných ubytovacích zařízeních v Libereckém kraji v 3. čtvrtletí 2019



Zahraniční hosté v hromadných ubytovacích zařízeních v Libereckém kraji v 1.-3. čtvrtletí 2019



Z pohledu krajů České republiky celkový počet přenocování meziročně vzrostl v dalších 11 regionech, nejvýrazněji v Plzeňském kraji (+9,1 %). Nárůst v Libereckém kraji byl mezi regiony 3. nejvyšší. Pokles v případě tohoto ukazatele vykázal Kraj Vysočina (-2,7 %) a také Pardubický kraj (-2,0 %). Počet přenocování domácích hostů se kromě našeho kraje zvýšil také v dalších 9 krajích, nejvyšší nárůst o 9,0 % vykázal Plzeňský kraj. Naopak nižší zájem domácích hostů

KOMENTÁŘ

zaznamenalo Hlavní město Praha (-3,4 %), Pardubický kraj (-2,7 %), Jihomoravský kraj (-1,7 %) a Kraj Vysočina (-0,5 %). V případě přenocování hostů ze zahraničí došlo k výraznému propadu v Kraji Vysočina (-20,9 %), snížení bylo vykázáno také v kraji Jihočeském (-4,7 %), Moravskoslezském (-2,7 %) a Ústeckém (-1,4 %). Naopak nárůst přenocování zahraničních hostů v Libereckém kraji o 11,8 % byl v rámci mezikrajského srovnání nejvyšší.

Pozitivní vývoj doprovází cestovní ruch v Libereckém kraji také v průběhu 1. až 3. čtvrtletí roku 2019. Celkový počet hostů vzrostl o 4,8 % na 878 052 hostů, počet zahraničních hostů se zvýšil o 8,3 % na 178 442 hostů a domácí klientela se rozšířila o 3,9 % na 699 610 hostů. Celkový počet přenocování v daném období se meziročně zvýšil o 6,2 % na 2 734 956 nocí. Počet strávených nocí domácích hostů se navýšil o 5,2 % na 2 167 681 nocí a zahraničních návštěvníků dokonce o 10,1 % na 567 275 nocí. Průměrná doba přenocování v úhrnu a u domácích hostů činila 3,1 nocí, doba pobytu představovala 4,1 dny. U zahraničních návštěvníků dosáhla 3,2 nocí a 4,2 dnů.

Kontakt:

Bc. Stanislava Riegerová
Krajská správa ČSÚ v Liberci
Oddělení informačních služeb
e-mail: infoservislbc@czso.cz
tel.: 485 238 811

KOMENTÁŘ
Přílohy:
Návštěvnost v hromadných ubytovacích zařízeních podle krajů ve 3. čtvrtletí 2019

(předběžné údaje)

	Hosté			Index 2019/2018		
	celkem	nerezidenti	rezidenti	celkem	nerezidenti	rezidenti
ČR celkem	7 523 944	3 343 276	4 180 668	102,6	102,3	102,8
v tom kraj:						
Hl. m. Praha	2 298 120	1 993 820	304 300	101,4	101,6	100,7
Středočeský	456 957	97 056	359 901	106,0	102,8	106,9
Jihočeský	797 556	228 104	569 452	100,3	96,0	102,1
Plzeňský	338 243	98 444	239 799	107,1	104,4	108,3
Karlovarský	366 725	199 570	167 155	105,4	103,5	107,8
Ústecký	252 813	78 242	174 571	104,0	103,2	104,4
Liberecký	396 752	64 035	332 717	101,3	107,9	100,2
Královéhradecký	497 749	94 657	403 092	102,9	107,4	101,9
Pardubický	183 884	23 744	160 140	103,6	101,0	104,0
Vysočina	234 873	27 464	207 409	99,6	95,2	100,2
Jihomoravský	813 075	267 963	545 112	102,2	107,5	99,8
Olomoucký	256 176	51 991	204 185	109,2	109,0	109,2
Zlínský	297 288	47 497	249 791	104,3	107,8	103,7
Moravskoslezský	333 733	70 689	263 044	101,0	102,8	100,5

dokončení

	Přenocování			Index 2019/2018		
	celkem	nerezidenti	rezidenti	celkem	nerezidenti	rezidenti
ČR celkem	20 889 931	8 353 105	12 536 826	101,7	101,2	102,0
v tom kraj:						
Hl. m. Praha	5 403 689	4 852 891	550 798	100,2	100,7	96,6
Středočeský	1 190 281	220 517	969 764	103,1	100,6	103,7
Jihočeský	2 257 250	433 482	1 823 768	101,2	95,3	102,7
Plzeňský	974 913	203 798	771 115	109,1	109,7	109,0
Karlovarský	1 597 930	924 776	673 154	101,3	100,2	102,9
Ústecký	714 700	211 142	503 558	102,0	98,6	103,5
Liberecký	1 293 122	198 794	1 094 328	104,7	111,8	103,6
Královéhradecký	1 610 461	298 605	1 311 856	101,5	106,9	100,4
Pardubický	562 399	76 001	486 398	98,0	103,1	97,3
Vysočina	690 898	62 002	628 896	97,3	79,1	99,5
Jihomoravský	1 849 089	486 409	1 362 680	100,5	107,5	98,3
Olomoucký	823 014	105 677	717 337	107,3	105,1	107,7
Zlínský	909 858	108 665	801 193	103,3	109,1	102,6
Moravskoslezský	1 012 327	170 346	841 981	101,1	97,3	101,8

KOMENTÁŘ

Návštěvnost v hromadných ubytovacích zařízeních podle krajů v 1. až 3. čtvrtletí 2019

(předběžné údaje)

	Hosté			Index 2019/2018		
	celkem	nerezidenti	rezidenti	celkem	nerezidenti	rezidenti
ČR celkem	17 287 162	8 310 201	8 976 961	103,1	102,6	103,7
v tom kraj:						
Hl. m. Praha	5 971 328	5 070 965	900 363	101,7	101,4	103,5
Středočeský	939 767	225 039	714 728	103,2	103,5	103,1
Jihočeský	1 492 937	498 694	994 243	101,9	97,3	104,3
Plzeňský	721 074	249 533	471 541	106,0	106,8	105,6
Karlovarský	915 801	537 803	377 998	105,9	104,4	108,0
Ústecký	528 706	178 029	350 677	102,7	102,6	102,8
Liberecký	878 052	178 442	699 610	104,8	108,3	103,9
Královéhradecký	1 176 941	266 562	910 379	104,0	107,8	102,9
Pardubický	407 528	52 241	355 287	105,8	101,4	106,5
Vysočina	495 061	63 783	431 278	100,3	102,2	100,1
Jihomoravský	1 698 038	597 445	1 100 593	103,9	109,4	101,1
Olomoucký	611 125	118 974	492 151	108,8	105,2	109,7
Zlínský	646 076	103 593	542 483	103,2	104,2	103,0
Moravskoslezský	804 728	169 098	635 630	103,0	102,1	103,2

dokončení

	Přenocování			Index 2019/2018		
	celkem	nerezidenti	rezidenti	celkem	nerezidenti	rezidenti
ČR celkem	45 683 392	20 809 990	24 873 402	102,2	101,2	103,0
v tom kraj:						
Hl. m. Praha	13 768 927	12 218 743	1 550 184	100,4	100,3	101,3
Středočeský	2 227 017	493 666	1 733 351	101,8	103,2	101,4
Jihočeský	3 874 990	874 038	3 000 952	101,8	96,0	103,6
Plzeňský	1 822 606	509 434	1 313 172	106,3	108,7	105,4
Karlovarský	4 132 311	2 586 435	1 545 876	101,7	99,7	105,3
Ústecký	1 416 177	467 142	949 035	102,3	99,6	103,7
Liberecký	2 734 956	567 275	2 167 681	106,2	110,1	105,2
Královéhradecký	3 816 768	882 750	2 934 018	103,0	107,7	101,7
Pardubický	1 139 178	149 662	989 516	101,4	100,2	101,6
Vysočina	1 245 805	145 772	1 100 033	99,7	95,8	100,2
Jihomoravský	3 468 654	1 045 583	2 423 071	102,4	107,5	100,4
Olomoucký	1 886 708	235 248	1 651 460	107,0	101,3	107,9
Zlínský	1 849 489	232 276	1 617 213	101,0	102,8	100,7
Moravskoslezský	2 299 806	401 966	1 897 840	103,5	99,4	104,4

KOMENTÁŘ

Návštěvnost v hromadných ubytovacích zařízeních Libereckého kraje podle vybraných zemí (předběžné údaje)

	Hosté	Přenocování	Průměrný počet přenocování	Průměrná doba pobytu
3. čtvrtletí 2019				
Celkem	396 752	1 293 122	3,3	4,3
v tom:				
rezidenti	332 717	1 094 328	3,3	4,3
nerezidenti	64 035	198 794	3,1	4,1
z toho:				
Německo	27 331	87 116	3,2	4,2
Polsko	9 952	25 184	2,5	3,5
Nizozemsko	3 964	20 535	5,2	6,2
Slovensko	4 921	12 492	2,5	3,5
Izrael	2 022	8 924	4,4	5,4
Rusko	1 150	7 097	6,2	7,2
Dánsko	1 424	4 281	3,0	4,0
Ukrajina	1 075	3 631	3,4	4,4
Belgie	974	2 973	3,1	4,1
Rakousko	1 116	2 436	2,2	3,2
1. až 3. čtvrtletí 2019				
Celkem	878 052	2 734 956	3,1	4,1
v tom:				
rezidenti	699 610	2 167 681	3,1	4,1
nerezidenti	178 442	567 275	3,2	4,2
z toho:				
Německo	59 984	205 847	3,4	4,4
Belgie	28 312	89 821	3,2	4,2
Polsko	25 777	82 702	3,2	4,2
Dánsko	5 613	28 079	5,0	6,0
Bulharsko	10 275	26 123	2,5	3,5
Nizozemsko	3 705	14 059	3,8	4,8
Estonsko	5 149	12 920	2,5	3,5
Slovensko	5 921	12 637	2,1	3,1
Finsko	2 321	9 519	4,1	5,1
Francie	2 187	9 487	4,3	5,3

Pozn.: Uvedeno prvních 10 zemí podle počtu přenocování.