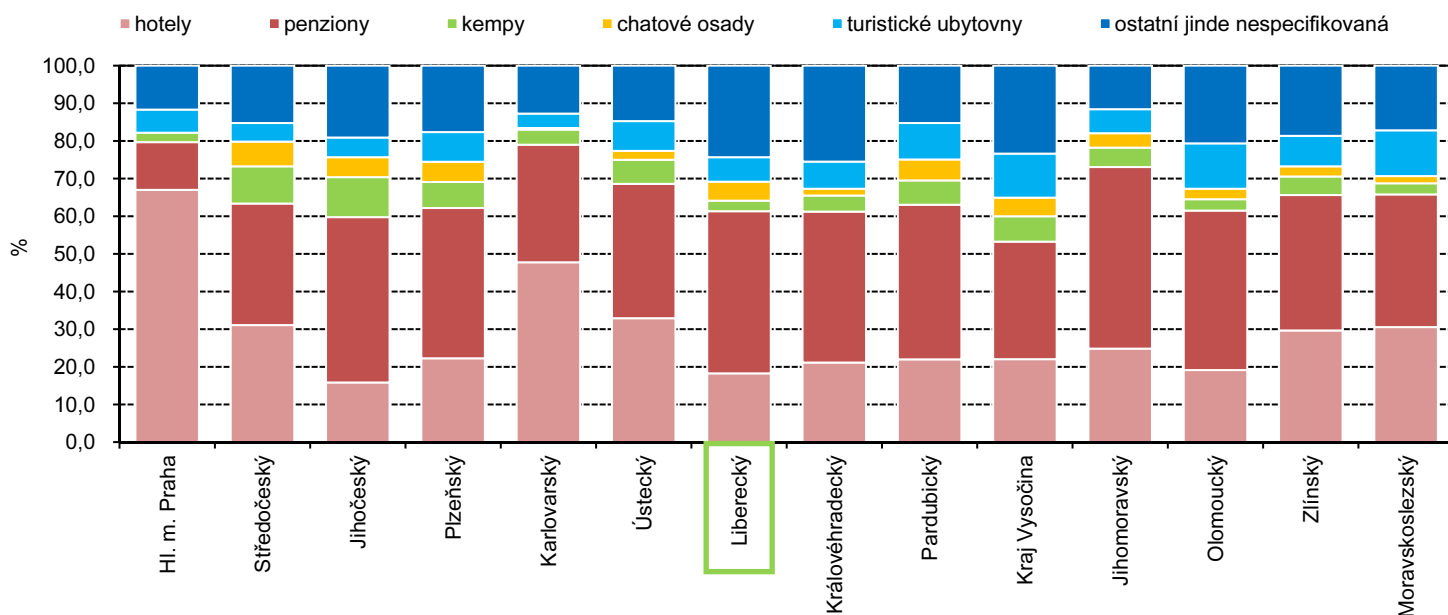


# CESTOVNÍ RUCH V LIBERECKÉM KRAJI

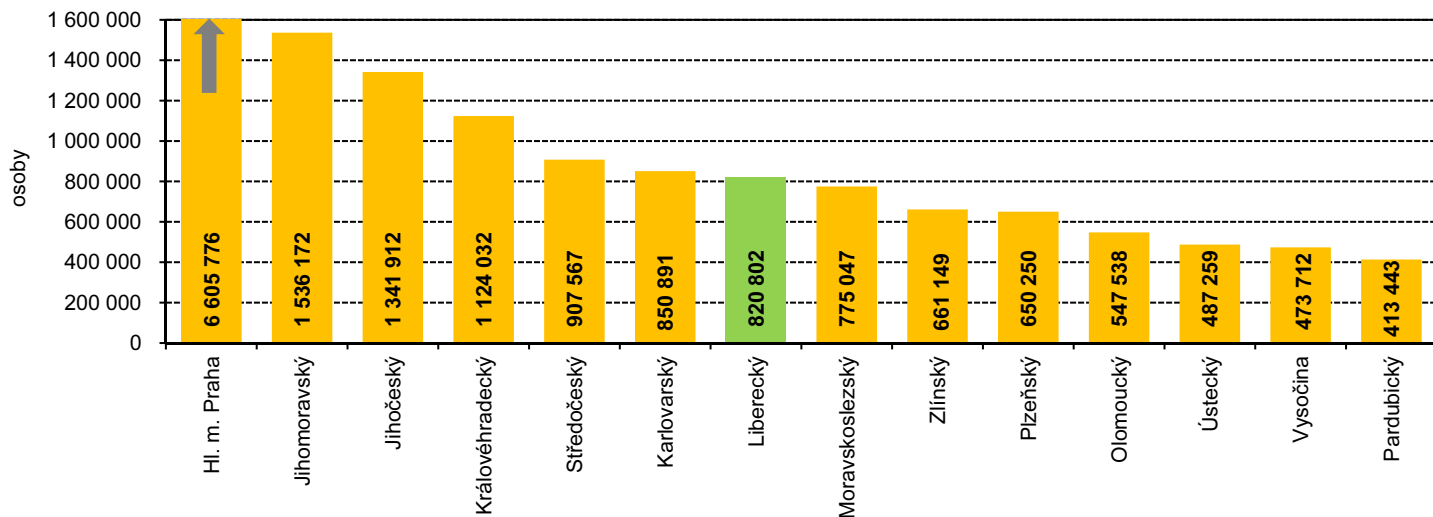
Postavení Libereckého kraje z pohledu počtu hromadných ubytovacích zařízení a návštěvnosti v roce 2015

	Hromadná ubytovací zařízení	Podíl na ČR (%)	Pořadí krajů	Počet zařízení na 10 000 obyvatel	Pořadí krajů	Počet zařízení na 100 km <sup>2</sup>	Pořadí krajů	Hosté	Pořadí krajů	Počet přenocování	Pořadí krajů	Průměrná doba pobytu (dny)	Pořadí krajů
<b>Česká republika</b>	<b>9 163</b>	<b>100,0</b>	<b>x</b>	<b>8,7</b>	<b>x</b>	<b>11,6</b>	<b>x</b>	<b>17 195 550</b>	<b>x</b>	<b>47 093 906</b>	<b>x</b>	<b>3,7</b>	<b>x</b>
v tom kraj:													
Hl. m. Praha	797	8,7	5.	6,3	11.	160,6	1.	6 605 776	1.	15 917 265	1.	3,4	13.
Středočeský	669	7,3	6.	5,1	13.	6,1	14.	907 567	5.	2 214 386	8.	3,4	12.
Jihočeský	1 205	13,2	1.	18,9	3.	12,0	5.	1 341 912	3.	3 644 147	3.	3,7	8.
Plzeňský	521	5,7	8.	9,1	5.	6,9	12.	650 250	10.	1 717 331	11.	3,6	10.
Karlovarský	471	5,1	9.	15,8	4.	14,2	4.	850 891	6.	4 617 361	2.	6,4	1.
Ústecký	468	5,1	10.	5,7	12.	8,8	10.	487 259	12.	1 313 971	12.	3,7	9.
<b>Liberecký</b>	<b>892</b>	<b>9,7</b>	<b>3.</b>	<b>20,3</b>	<b>1.</b>	<b>28,2</b>	<b>2.</b>	<b>820 802</b>	<b>7.</b>	<b>2 572 976</b>	<b>6.</b>	<b>4,1</b>	<b>4.</b>
Královéhradecký	1 055	11,5	2.	19,1	2.	22,2	3.	1 124 032	4.	3 622 281	4.	4,2	3.
Pardubický	341	3,7	14.	6,6	10.	7,5	11.	413 443	14.	1 180 003	14.	3,9	7.
Vysočina	445	4,9	12.	8,7	6.	6,5	13.	473 712	13.	1 201 529	13.	3,5	11.
Jihomoravský	813	8,9	4.	6,9	9.	11,3	6.	1 536 172	2.	3 072 995	5.	3,0	14.
Olomoucký	465	5,1	11.	7,3	8.	8,8	9.	547 538	11.	1 779 102	10.	4,2	2.
Zlínský	445	4,9	13.	7,6	7.	11,2	7.	661 149	9.	2 010 791	9.	4,0	5.
Moravskoslezský	576	6,3	7.	4,7	14.	10,6	8.	775 047	8.	2 229 768	7.	3,9	6.

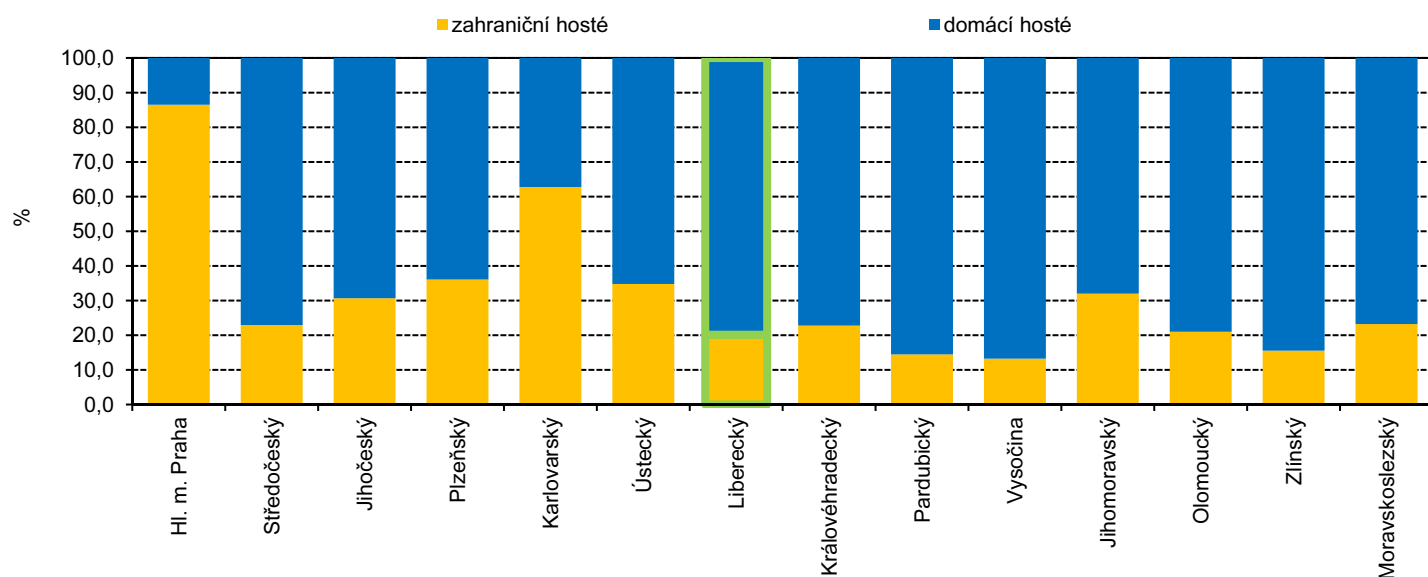
Hromadná ubytovací zařízení podle kategorie a krajů v roce 2015



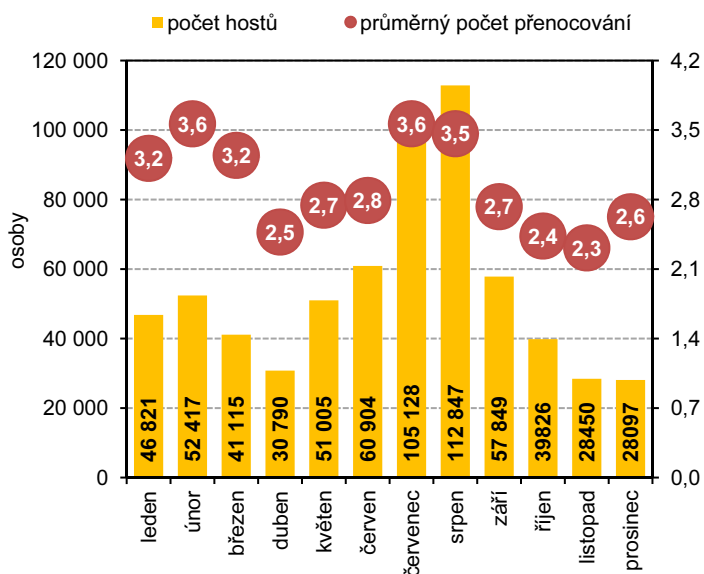
## Hosté v hromadných ubytovacích zařízeních podle krajů v roce 2015



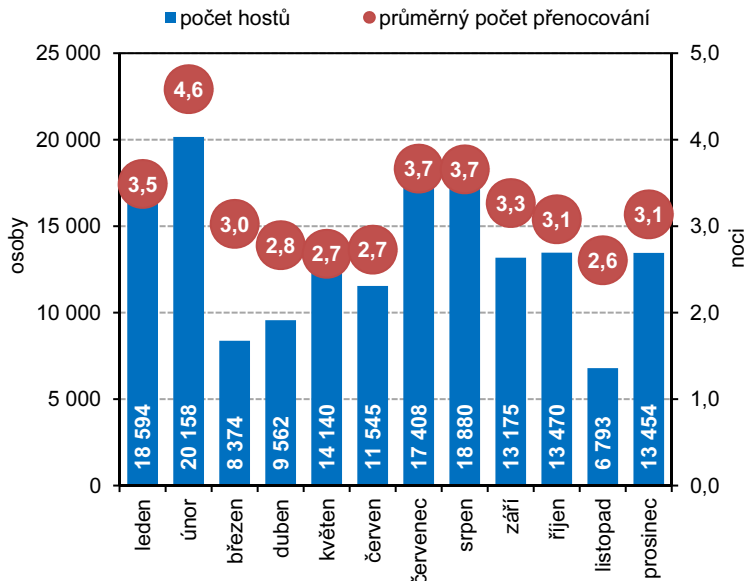
## Struktura hostů v hromadných ubytovacích zařízeních podle krajů v roce 2015



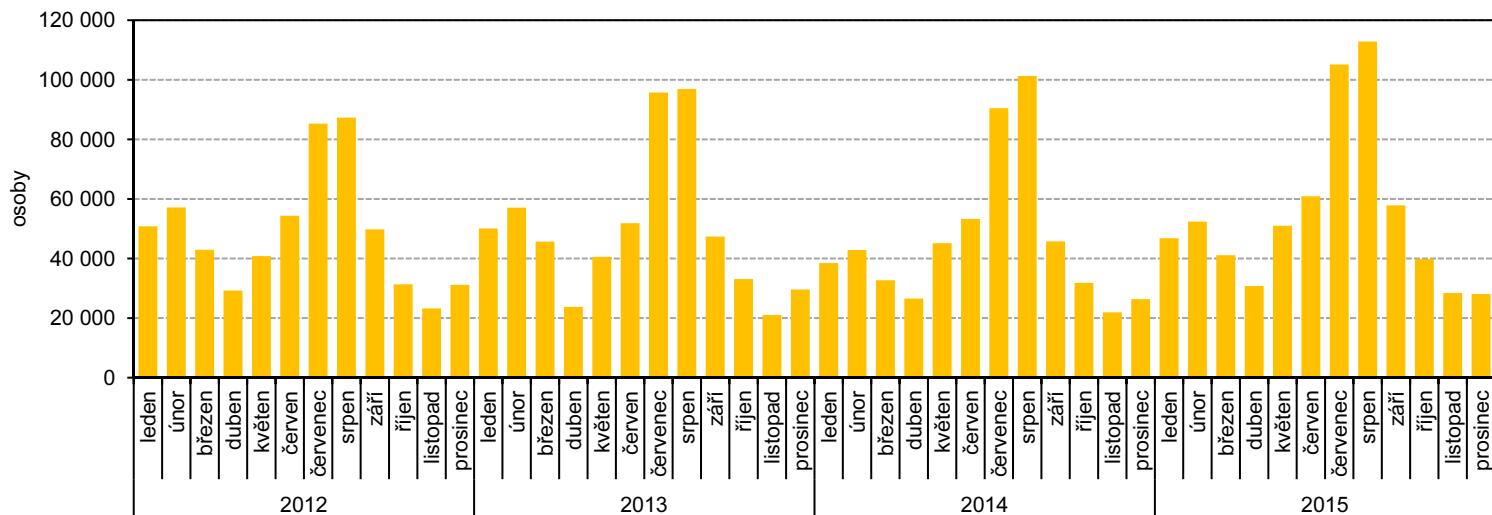
### Domácí hosté v Libereckém kraji v jednotlivých měsících roku 2015



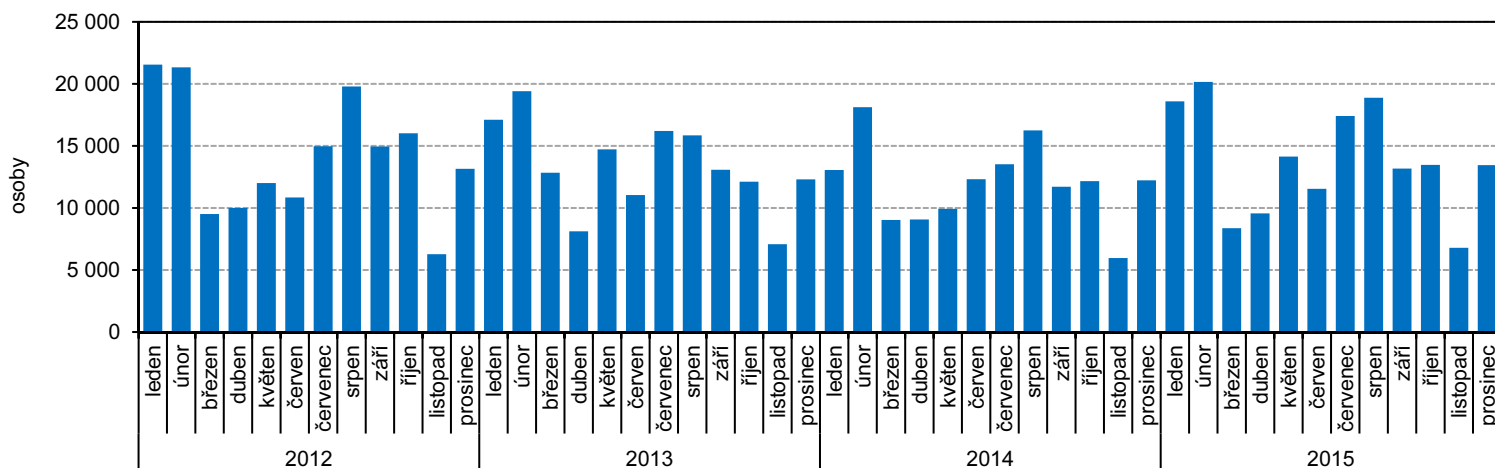
### Zahraniční hosté v Libereckém kraji v jednotlivých měsících roku 2015



### Návštěvnost domácích hostů v hromadných ubytovacích zařízeních Libereckého kraje



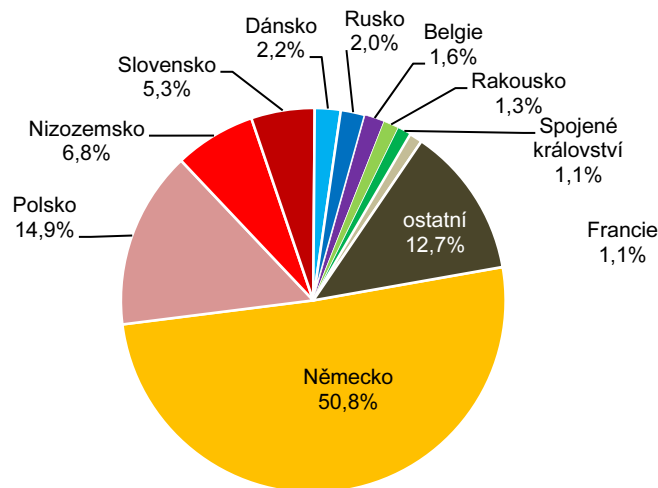
### Návštěvnost zahraničních hostů v hromadných ubytovacích zařízeních Libereckého kraje



### Návštěvnost Libereckého kraje

	2012	2013	2014	2015
<b>Hosté celkem</b>	<b>753 932</b>	<b>752 732</b>	<b>700 144</b>	<b>820 802</b>
v tom:				
domácí	583 505	592 863	556 774	655 249
zahraniční	170 427	159 869	143 370	165 553
z toho:				
Německo	84 852	78 477	72 550	84 068
Polsko	20 853	20 412	19 082	24 744
Nizozemsko	11 048	10 313	9 360	11 326
Slovensko	8 425	8 174	7 614	8 832
Rusko	5 026	4 952	3 117	3 385
Dánsko	4 477	4 474	3 472	3 598
Belgie	2 528	2 244	2 607	2 725
Spojené království	2 460	1 942	1 645	1 881
Itálie	2 635	2 479	1 742	1 643
Francie	2 697	2 369	1 787	1 807

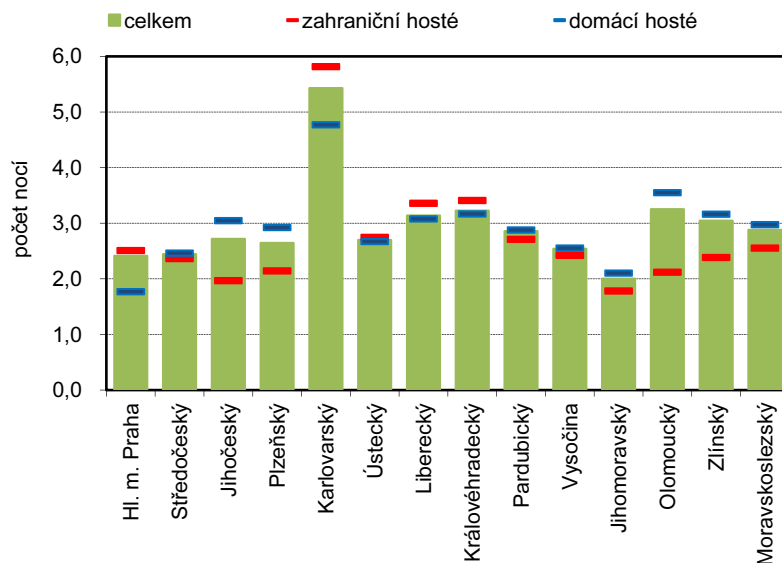
### Zahraniční hosté v hromadných ubytovacích zařízeních Libereckého kraje podle zemí v roce 2015



## Průměrná doba pobytu hostů v Libereckém kraji

	2012	2013	2014	2015
<b>Průměrná doba pobytu (dny)</b>	<b>4,4</b>	<b>4,4</b>	<b>4,2</b>	<b>4,1</b>
v tom:				
domácí	4,4	4,4	4,1	4,1
zahraniční	4,6	4,5	4,4	4,4
z toho:				
Německo	4,8	4,8	4,6	4,5
Polsko	4,6	4,4	4,3	4,3
Nizozemsko	5,9	5,9	6,0	4,9
Slovensko	3,4	3,4	3,3	3,4
Rusko	5,5	5,3	5,0	5,0
Dánsko	4,3	4,3	3,9	4,4
Belgie	4,4	4,9	4,7	5,4
Spojené království	3,5	3,4	3,5	3,6
Itálie	3,8	3,5	3,5	3,9
Francie	3,4	3,4	3,4	3,5

## Průměrný počet přenocování hostů podle krajů v roce 2015



## Hromadná ubytovací zařízení v roce 2015

Zařízení v obcích

