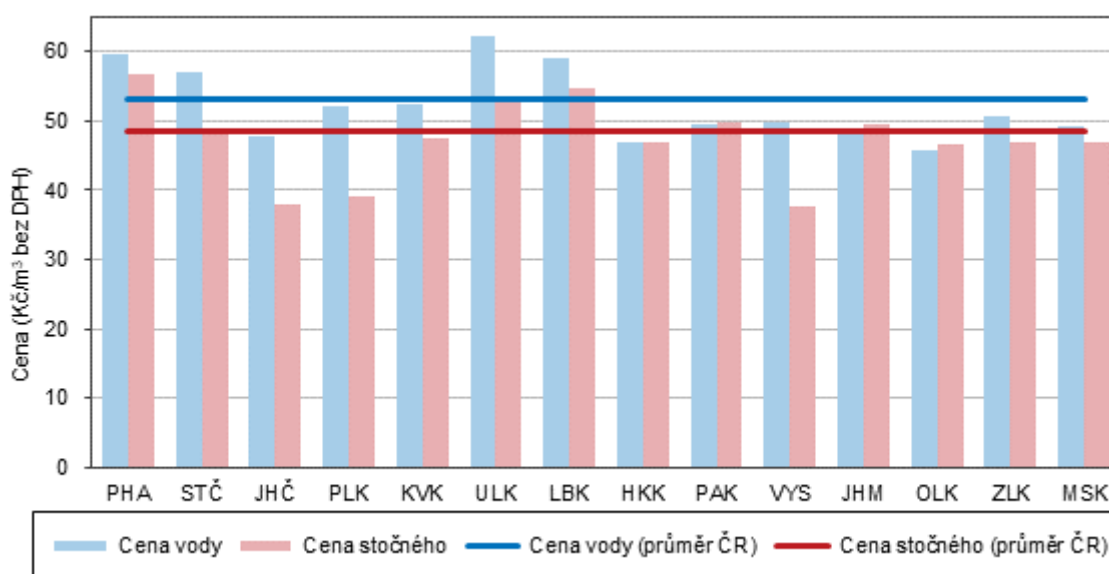


NOVÉ INFORMACE – květen 2024

Vodovody a kanalizace v Jihočeském kraji v roce 2023

V Jihočeském kraji činil v roce 2023 denní odběr pitné vody v domácnostech 78,1 litrů na osobu. Meziročně došlo k rozšíření vodovodní sítě a vzrostl počet kanalizačních přípojek i čistíren odpadních vod (ČOV) v kraji. Ceny vodného a stočného ve všech krajích oproti roku 2022 vzrostly. V Jihočeském kraji si vodárenské společnosti za 1 metr krychlový vody účtovaly 47,7 Kč, což byla třetí nejnižší hodnota mezi krají. Cena vodného byla v kraji již osmým rokem nižší než celorepublikový průměr, který v roce 2023 činil 53,1 Kč/m³. Cena stočného (bez DPH) v Jihočeském kraji meziročně vzrostla o 4,7 Kč/m³ na hodnotu 37,9 Kč/m³, byla druhá nejnižší v Česku.

Cena vody a cena stočného podle krajů v roce 2023



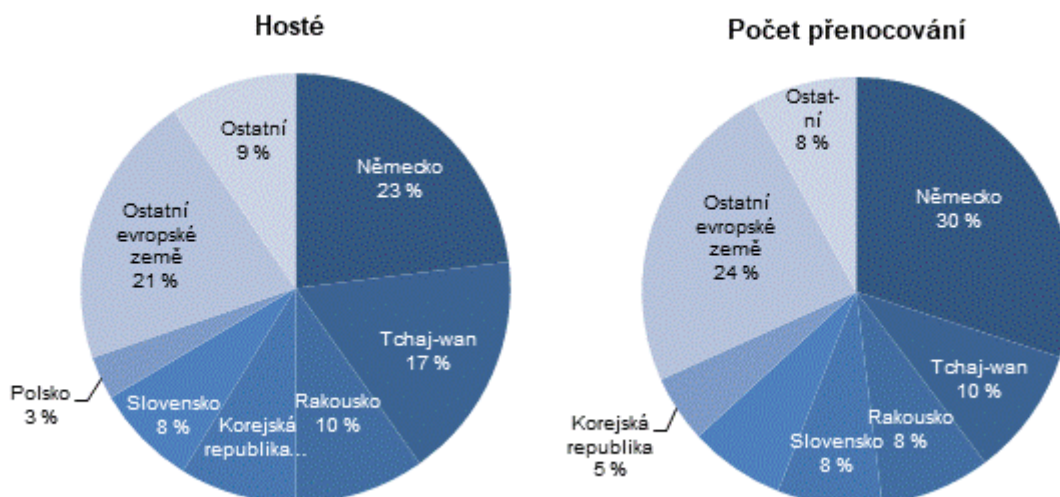
V roce 2023 činil v Jihočeském kraji podíl obyvatel bydlících v domech napojených na kanalizační síť 85,6 %. V domech napojených na kanalizaci ústící do čistíren odpadních vod (ČOV) žilo téměř 530 tisíc osob a délka kanalizační sítě činila 4 220 km. [Aktualita](#)

Růst návštěvnosti kraje pokračoval také začátkem roku 2024

V hromadných ubytovacích zařízeních (HUZ) Jihočeského kraje se v 1. čtvrtletí 2024 ubytovalo 220 tis. hostů na 590 tis. nocí. Většinu z nich tvořili rezidenti. Nerezidenti se na počtu hostů podíleli 31 % a na počtu přenocování 23 %.

V 1. čtvrtletí 2024 se v HUZ Jihočeského kraje ubytovalo 151 tis. rezidentů na 454 tis. nocí a 69 tis. nerezidentů na 136 tis. přenocování. V průměru se rezidenti zdrželi 3,0 noci a nerezidenti o jednu noc méně. Většina nerezidentů pocházela z evropských zemí (64 %), ale jejich převaha již nebyla tak drtivá jako při pandemii. Do HUZ kraje se začali vracet hosté z Asie, především Tchajwanci a Jihokorejci. V 1. čtvrtletí 2024 se Asiáté podíleli na počtu nerezidentů z jedné třetiny a na počtu přenocování z jedné pětiny. [Aktualita](#)

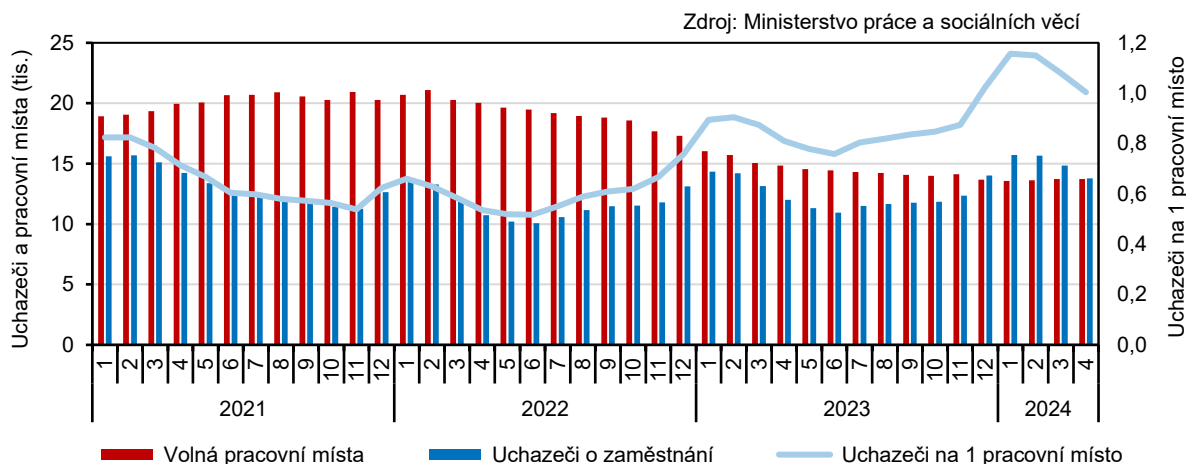
Nerezidenti ubytovaní v HUZ Jihočeského kraje v 1. čtvrtletí 2024 podle zemí



Nezaměstnanost v Jihočeském kraji v dubnu opět mírně klesla

V kraji bylo na úřadech práce k 30. dubnu 2024 evidováno celkem 13 785 uchazečů o zaměstnání. Podíl nezaměstnaných osob činil 3,1 % a mezi kraji byl šestý nejnižší. Oproti konci března došlo k poklesu počtu uchazečů. Počet volných pracovních míst zůstal stejný. K 30. dubnu bylo v nabídce jihočeských úřadů práce celkem 13 731 volných pracovních míst. Na jedno volné pracovní místo připadal ke konci dubna v Jihočeském kraji 1 uchazeč. [Aktualita](#)

Uchazeči o zaměstnání a volná pracovní místa v Jihočeském kraji (stav ke konci měsíce)



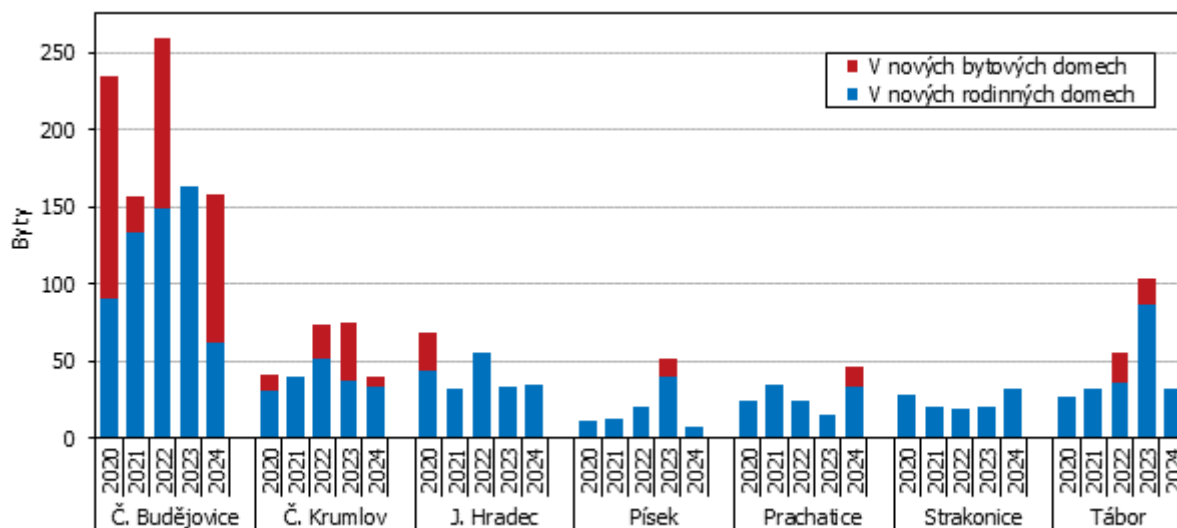
Bytová výstavba v Jihočeském kraji v 1. čtvrtletí 2024

V 1. čtvrtletí 2024 byla v kraji podle předběžných údajů zahájena výstavba 667 bytů, což bylo o 17,4 % více než na počátku předchozího roku. Naopak u dokončených bytů byl patrný výrazný meziroční propad o 24,1 %. Zkolaudováno bylo celkem 374 bytů.

V nových rodinných domech v kraji bylo zahájeno 190 bytů a dokončeno bylo ve sledovaném období o 237 bytů v nových rodinných domech, přičemž meziroční pokles přesáhl 40 %. Zkolaudované byty tohoto typu v kraji převažovaly a jejich podíl na celkové dokončené výstavbě činil více než 63 %.

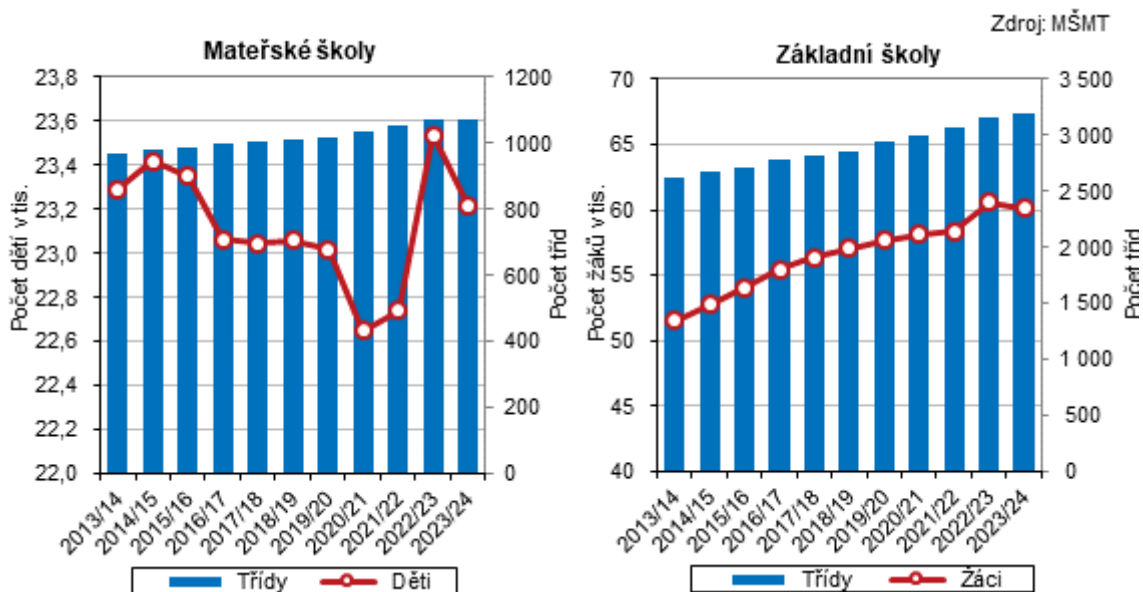
Naopak markantní nárůst bylo možné sledovat u dokončených bytů v nových bytových domech, jejichž počet se meziročně více než zdvojnásobil. [Aktualita](#)

Dokončené byty podle okresů Jihočeského kraje v 1. čtvrtletí



Školství v Jihočeském kraji ve školním roce 2023/2024

Ve školním roce 2023/2024 se v Jihočeském kraji dle údajů Ministerstva školství, mládeže a tělovýchovy (MŠMT) vyučuje na 334 mateřských školách, 271 základních školách, 89 středních školách, 14 vyšších odborných školách a 4 vysokých školách. Počet dětí navštěvujících mateřské školy se meziročně snížil o 1,4 %, také v základních školách žáků mírně ubylo (-0,8 %). Na středních školách se počet studujících zvýšil o 3,7 %. V akademickém roce 2023 navštěvovali studenti v Jihočeském kraji 4 vysoké školy, z toho byly 2 veřejné a 2 soukromé. Na těchto školách studovalo celkem 13 174 studentů. [Aktualita](#)



Obyvatelstvo v obcích a městech Jihočeského kraje v roce 2023

Na konci roku 2023 žilo na území Jihočeského kraje celkem 654 505 obyvatel, z tohoto počtu pak 332 167 žen. Dětská populace (0 až 14 let) byla zastoupena z 15,7 % a seniorská (65 a více let) celkem z 21,5 %.

Jihočeský kraj má dlouhodobě nejmenší hustotu zalidnění v ČR (65,1 obyvatel na km²), velká část obyvatelstva žije ve městech, v roce 2023 to bylo 63,4 %. V krajském městě mělo v minulém roce svoje bydliště 14,9 % ze všech obyvatel kraje. Přes 34 tisíc obyvatel žije ve městě Tábor, třicetitisícové město je Písek. Přes 22 tis. obyvatel žije ve městě Strakonice a Jindřichově Hradci bydlí přes 20 tis. obyvatel. Téměř 13 tisíc obyvatel žije v Českém Krumlově a Prachaticích bydlí přes 11. tis. osob. [Aktualita](#)

Věková struktura obyvatelstva Jihočeského kraje k 31. 12. 2023

	Obyvatelstvo celkem	0–14	15–64	65–89	90+	Průměrný věk
Jihočeský kraj	654 505	102 765	410 715	136 854	4 171	43,3
České Budějovice	201 926	33 530	127 753	39 358	1 285	42,4
Český Krumlov	62 072	9 790	39 957	12 076	249	42,5
Jindřichův Hradec	90 246	13 445	55 706	20 467	628	44,2
Písek	72 851	11 097	45 010	16 203	541	44,1
Prachatice	51 474	7 927	32 627	10 629	291	43,2
Strakonice	71 764	10 946	44 992	15 404	422	43,7
Tábor	104 172	16 030	64 670	22 717	755	43,9

Vyšla publikace **Věkové složení a pohyb obyvatelstva v Jihočeském kraji**

Podrobná věková struktura obyvatelstva kraje, okresů a správních obvodů obcí s rozšířenou působností. Vybrané údaje o pohybu obyvatelstva v roce 2023 v kraji, okresech, SO ORP a městech. [Elektronická verze publikace](#)

Hospodářská zvířata v kraji k 31. prosinci 2023

Koncem roku 2023 chovali jihočeští zemědělci 215 tis. kusů skotu, z toho více než jednu pětinu tvořily dojené krávy a jednu pětinu krávy ostatní. Chov prasat koncem roku čítal 82 tis. kusů a chov drůbeže 1,7 mil. kusů. ČSÚ již také zveřejnil počet koncem roku chovaných ovcí a koz. V zemědělském sektoru kraje bylo zjištěno 25 tis. kusů ovcí a téměř 3 tis. kusů koz. Ve srovnání s koncem roku 2013 se stav skotu shodně s celorepublikovým trendem mírně zvýšil, a naopak stav prasat klesl. Trend v chovu drůbeže byl rozdílný, v kraji se stavy drůbeže snížily, zatímco v ČR vzrostly. Vývoj počtu ovcí a koz kvůli absenci údajů k 31. 12. za předchozí roky nebyl hodnocen. [Aktualita](#)

Intenzita chovu skotu k 31. 12. 2023 podle krajů

