

KOMENTÁŘ

17. února 2023

Chov skotu, prasat a drůbeže v kraji v roce 2022

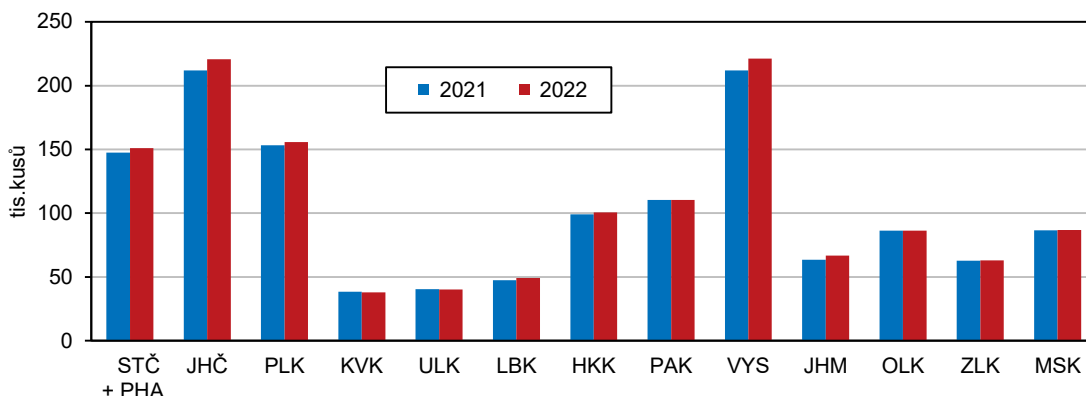
V zemědělských podnicích Jihočeského kraje se k 31. prosinci 2022 chovalo celkem 220,8 tis. kusů skotu, jejich stavy se meziročně zvýšily o 4,1 %. Chov skotu na jihu Čech byl v porovnání s ostatními kraji ČR druhý největší. V chovu drůbeže došlo k vzestupu početního stavu o 3,8 %, celkem bylo v kraji chováno 1 654,9 tis. kusů. Naproti tomu se snížilo množství chovaných prasat o 3,1 %.

Chov skotu

Ke konci roku 2022 se v jihočeských zemědělských podnicích chovalo 220,8 tis. kusů skotu, jejich podíl na celkovém počtu v ČR chovaného skotu činil 15,88 %. V porovnání s ostatními kraji ČR byl tento podíl na jihu Čech druhý nejvyšší, a to hned za Krajem Vysočina (15,91 %). Situace byla rozdílná oproti předchozímu roku 2021, kdy se nejvíce skotu chovalo právě v Jihočeském kraji; Kraj Vysočina tehdy obsadil v pomyslném žebříčku druhou příčku.

Množství chovaného skotu v jižních Čechách podle stavu k 31. prosinci 2022 zaznamenalo proti stejnému období předchozího roku nárůst o 4,1 %; jednalo se o třetí nejvyšší zvýšení stavů v rámci jednotlivých krajů. Nejvýrazněji se stavy skotu meziročně zvýšily v Jihomoravském kraji (+5,5 %) a v Kraji Vysočina (+4,5 %). Naproti tomu k poklesu početního stavu chovaného skotu došlo pouze ve třech krajích, a to v Olomouckém (-0,2 %), Ústeckém (-0,6 %) a Karlovarském (-1,4 %). Stavy skotu se v České republice úhrnem zvýšily o 2,3 %.

Graf 1 **Stavy skotu podle krajů** (k 31. 12.)

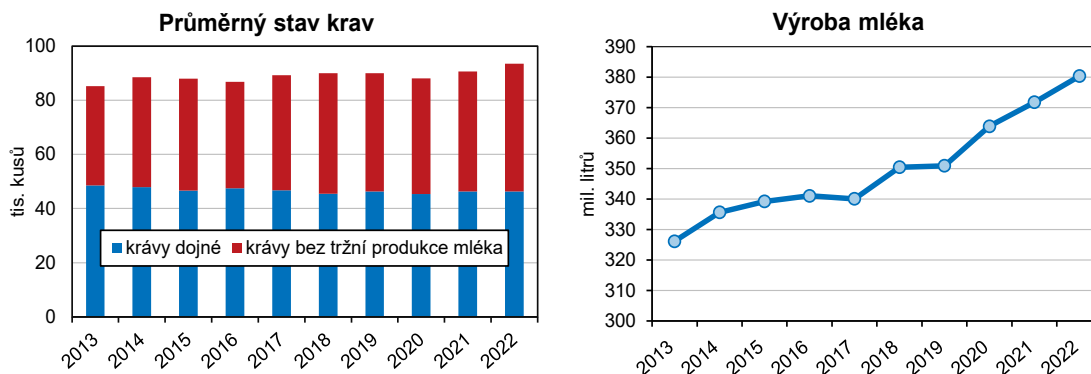


K 31. 12. 2022 se **krávy** na celkovém stavu skotu v Jihočeském kraji podílely 41,7 %. Průměrné stavy krav v počtu 93,5 tis. kusů se meziročně zvýšily o 2 858 kusů (+3,2 %); tento nárůst byl o 0,3 procentního bodu vyšší než v předchozím roce. V mezikrajském srovnání se nejvíce zvýšily průměrné stavy krav v Kraji Vysočina (+3,4 %), na jihu Čech byl tento nárůst druhý nejvyšší. V rámci Česka celkový průměrný stav krav meziročně stoupl o 1,5 %. Pouze ve čtyřech krajích došlo ke snížení, nejvíce průměrné stavy krav poklesly v Ústeckém kraji

KOMENTÁŘ

(-2,2 %). Jihočeský kraj se podílel na průměrném stavu krav v ČR 16,0 %, a tím si v mezikrajském srovnání zajistil, shodně s předchozím rokem, první příčku. Na druhé pozici setrval Kraj Vysočina se svým 15,5% podílem.

Graf 2 Průměrný stav krav a výroba mléka v Jihočeském kraji



Výroba mléka v Jihočeském kraji za rok 2022 poprvé přesáhla 380 mil. litrů. V meziročním srovnání se zvýšila o 2,3 %. Česká republika jako celek zaznamenala vzestup výroby mléka o 0,9 %. Průměrná denní dojivost se v Jihočeském kraji zvýšila o 2,5 % na 22,5 litru. Prodal se 366,4 mil. litrů mléka, prodej se zvýšil o 2,6 %. Tržnost mléka byla 96,3 %. Podíl Jihočeského kraje na prodeji mléka zemědělského sektoru České republiky byl třetí nejvyšší – tvořil 11,6 %. Nejvíce prodaných litrů bylo evidováno v Kraji Vysočina (18,9 %).

V roce 2022 se v Jihočeském kraji narodilo 90,5 tis. **telat**, z nichž 6,7 tis. uhynulo do 3 měsíců věku. Bylo tak celkem odchováno 83,8 tis. telat. V přepočtu na 100 krav přišlo na svět 96,8 telat, z nichž se odchovalo 89,6 kusů.

Tab. 1 Výsledky chovu skotu v Jihočeském kraji

	Skutečnost roku		Podíl kraje v ČR v %		Meziroční index v %			
					Jihočeský kraj		Česká republika	
	2021	2022	2021	2022	2021	2022	2021	2022
Průměrný stav krav	90 648	93 506	15,7	16,0	102,9	103,2	102,1	101,5
- dojené	46 341	46 262	12,8	12,9	102,1	99,8	101,0	99,0
- bez tržní produkce mléka	44 307	47 244	20,5	20,7	103,6	106,6	103,9	105,6
Výroba mléka (tis. l)	371 792	380 384	11,5	11,7	102,2	102,3	101,3	100,9
Průměrná roční dojivost 1 krávy (l)	8 023	8 222	90,0	90,5	100,0	102,5	100,3	101,9
Počet odchovaných telat celkem	81 638	83 809	15,0	15,2	103,2	102,7	103,1	101,3
Počet odchovaných telat na 100 krav	90	89,6	¹⁾ 94,1	¹⁾ 93,9	100,3	99,5	101,0	99,8
Výroba jatečného skotu (kusy)	42 702	45 688	13,9	14,3	97,1	107,0	98,3	103,8
Výroba jatečného skotu (t ž. hm.)	23 513	25 226	14,3	14,8	97,3	107,3	99,9	103,3

¹⁾ údaj za ČR

Výroba jatečného skotu na jihu Čech se v roce 2022, podobně jako v dalších osmi krajích ČR, meziročně zvýšila. V jižních Čechách přesáhla 25,2 tis. tun živé hmotnosti, oproti předchozímu

KOMENTÁŘ

období stoupla o 1 713 tun (+7,3 %). Tento stav byl opačný než v roce 2021, kdy se produkce v kraji meziročně snížila (-2,7 %).

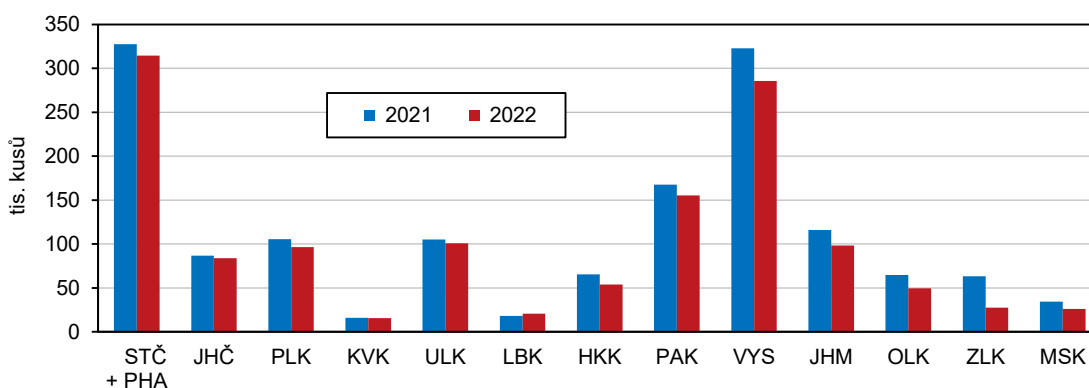
V jižních Čechách bylo v roce 2022 zvýšení výroby jatečného skotu (t ž. hm.) oproti předchozímu období čtvrté nejprudší, a to hned po kraji Karlovarském (+9,2 %), Jihomoravském (+8,1 %), a po Kraji Vysočina (+7,7 %). Naproti tomu pokles produkce byl zaznamenán pouze ve čtyřech krajích; výroba jatečného skotu se nejvíce snížila v Olomouckém kraji (-4,8 %). V České republice produkce celkově stoupla o 3,3 %. Jižní Čechy se účastnily na republikové výrobě jatečného skotu druhým nejvyšším podílem (14,8 %) hned za Krajem Vysočina (16,5 %).

Chov prasat

Celkem bylo jihočeskými zemědělci k 31. prosinci 2022 chováno 84,1 tis. kusů prasat, jejich stavy meziročně zaznamenali snížení o 2,7 tis. kusů (-3,1 %). Tento meziroční početní úbytek byl vyšší než v předcházejícím roce 2021, kdy množství prasat pokleslo o 1,1 tis. kusů (-1,3 %). Z celkového počtu chovaných prasat v České republice jich bylo v jižních Čechách evidováno 6,3 %. Tímto podílem kraj, shodně jako ve čtyřech předchozích letech, obsadil sedmou pozici mezi všemi kraji.

V České republice k 31. 12. 2022 celkově pokleslo množství chovaných prasat oproti předchozímu období o 11,0 %. Při bližším pohledu na jednotlivé kraje ČR je zřejmé, že se stavy prasat zvýšily pouze v Libereckém kraji (+12,5 %), v ostatních krajích Česka se naopak snižovaly. K největší redukci chovaných zvířat došlo ve Zlínském kraji (-56,2 %), následovaném Moravskoslezským (-24,0 %) a Olomouckým krajem (-23,5 %). Nejméně se snížily stavy prasat v Karlovarském kraji (-2,7 %). Jihočeský kraj vykázal ke konci roku 2022 druhý nejnižší meziroční pokles početních stavů chovaných prasat.

Graf 3 **Stavy prasat podle krajů** (k 31. 12.)



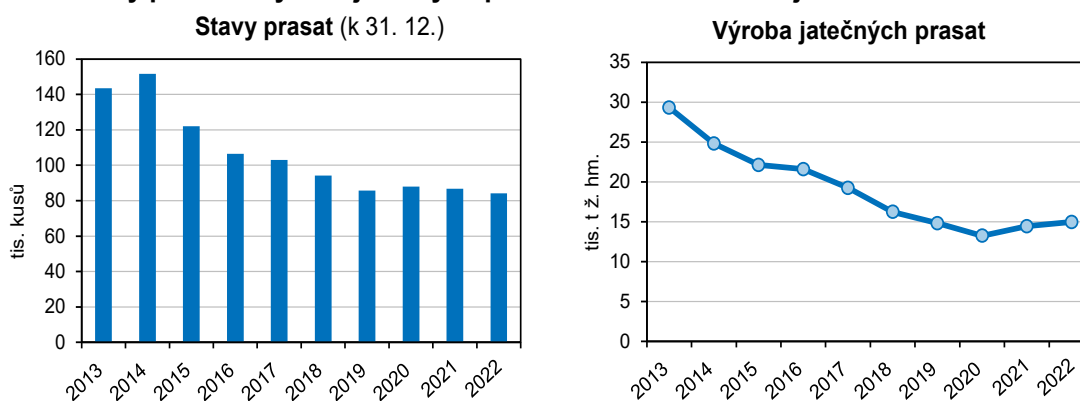
Ve struktuře chovu převažují prasata na výkrm (včetně vyřazených prasnic a kanců), která v Jihočeském kraji tvořila 33,6 % ze všech prasat. Ve srovnání s koncem roku 2021 se jejich počty snížily o 3 190 kusů (-10,1 %). Druhý největší podíl ve struktuře chovu připadá na selata živé hmotnosti nižší než 20 kg (31,5 % všech prasat), následován podílem mladých prasat živé

KOMENTÁŘ

hmotnosti od 20 do 50 kg (25,4 % všech prasat). Chovná prasata (50 a více kg živé hmotnosti) byla zastoupena 9,4 %.

Průměrný stav **prasnic** se v kraji proti roku 2021 snížil o 7,7 % na 6,7 tis. kusů. V průběhu roku 2022 se narodilo 191,5 tis. selat (28,7 selete na prasnici). Do odstavu uhynulo 28,6 tis. selat, bylo tak odchováno 162,9 tis. kusů, tj. 24,4 selete na prasnici.

Graf 4 **Stavy prasat a výroba jatečných prasat v Jihočeském kraji**



Tab. 2 **Stavy prasat podle hmotnostních kategorií a účelu chovu v Jihočeském kraji** (k 31. 12.)

	Skutečnost roku		Podíl kraje v ČR v %		Meziroční index v %			
	2021	2022	2021	2022	Jihočeský kraj		Česká republika	
					2021	2022	2021	2022
Prasata celkem v kusech	86 783	84 060	5,8	6,3	98,7	96,9	96,6	89,0
Selata (ž. hm. nižší než 20 kg)	27 464	26 519	5,9	6,4	96,8	96,6	97,2	89,1
Mladá prasata (ž. hm. 20 - <50 kg)	18 600	21 321	5,6	7,2	95,9	114,6	91,1	89,3
Prasata na výkrm (včetně vyřazených prasnic a kanců)	31 470	28 280	5,5	5,7	104,5	89,9	100,2	88,1
50 - <80 kg ž. hm.	15 599	15 525	5,8	6,8	102,4	99,5	103,5	85,0
80 - <110 kg ž. hm.	12 345	10 357	5,4	5,0	119,1	83,9	101,2	89,5
110 a více kg ž. hm.	3 526	2 398	5,1	3,6	78,4	68,0	86,7	95,4
Prasata chovná (50 a více kg ž. hm.)	9 249	7 940	7,2	6,8	92,2	85,8	94,2	91,8
kanci	260	115	16,5	9,2	152,0	44,2	93,3	79,0
prasnice	5 780	5 505	6,7	7,2	88,3	95,2	93,9	88,2
zapuštěné	3 786	3 940	6,2	7,2	80,3	104,1	91,4	88,6
nezapuštěné	1 994	1 565	7,9	7,1	109,0	78,5	100,7	87,5
prasničky	3 209	2 320	8,1	5,9	96,8	72,3	94,9	100,0
zapuštěné	1 259	1 307	6,9	7,1	84,4	103,8	91,6	100,7
nezapuštěné	1 950	1 013	9,2	4,8	107,0	51,9	97,9	99,4

V roce 2022 došlo v České republice v meziročním srovnání souhrnně k poklesu **výroby jatečných prasat** (-5,9 %). Produkce poklesla celkem v osmi krajích ČR; největší snížení výroby bylo evidováno ve Zlínském kraji (-21,0 %). Naproti tomu se výroba jatečných prasat zvýšila v pěti krajích, největší vzestup produkce byl dosažen právě v jižních Čechách. Výroba jatečných prasat v Jihočeském kraji v roce 2022 meziročně stoupla o 528 tun živé hmotnosti

KOMENTÁŘ

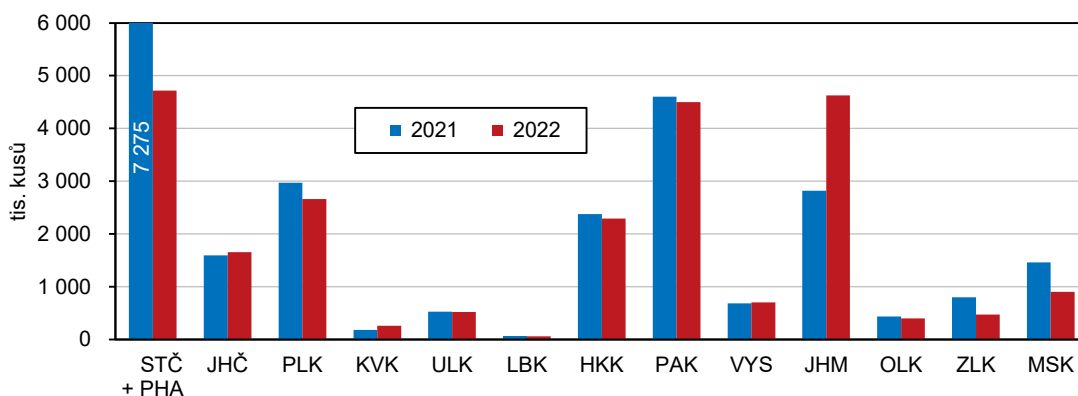
(+3,7 %), celkem se vyrobilo téměř 15,0 tis. tun. Výroba jatečných prasat se v kraji navýšila již podruhé po sobě, díky čemuž se potvrdil stav z roku 2021, kdy se zastavil dlouhodobý klesající trend této produkce na jihu Čech. Jihočeský kraj setrval se svým 5,4% podílem na výrobě jatečných prasat České republiky v pořadí krajů na sedmé pozici.

Chov drůbeže

K 31. 12. 2022 bylo v jihočeských zemědělských podnicích chováno 1 654,9 tis. kusů **drůbeže**, tyto stavy se meziročně zvýšily o 59,9 tis. kusů (+3,8 %). Početní nárůst drůbeže na jihu Čech byl ve srovnání s ostatními kraji třetí nejvyšší. Situace byla tedy opačná než v roce 2021, kdy se jižní Čechy zařadily mezi tři kraje, kde se množství chované drůbeže meziročně snížilo. Podíl jihočeských zemědělců na chovu drůbeže České republiky stoupl o 0,8 procentního bodu proti předchozímu roku na 7,0 %.

Množství drůbeže chované v zemědělských podnicích na území České republiky se ke konci roku 2022 meziročně snížilo o 7,9 %. Úbytek počtu chované drůbeže vykazala většina krajů ČR; nejvíce jejich stavy poklesly ve Zlínském (-41,1 %), Moravskoslezském (-38,4 %) a Středočeském kraji včetně hl. m. Prahy (-35,1 %). Naproti tomu početní vzestup v chovu drůbeže byl evidován pouze ve čtyřech krajích. Nejvíce se jejich stavy rozrostly v Jihomoravském kraji (+64,2 %), následované krajem Karlovarským (+43,0 %).

Graf 5 **Stavy drůbeže podle krajů** (k 31. 12.)



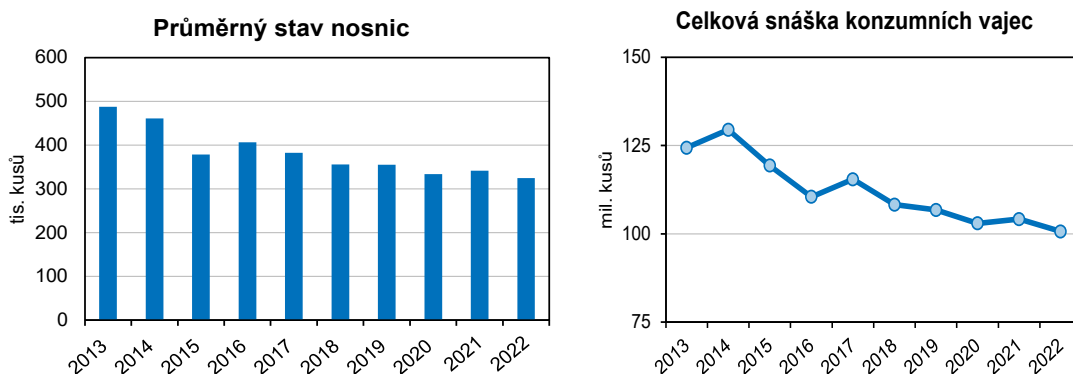
Z celkového počtu drůbeže v Jihočeském kraji tvořily ke konci roku 2022 **nosnice** 20,3 %. V zemědělském sektoru celé České republiky zaznamenal **průměrný stav nosnic** pokles o 10,6 %. Ze všech krajů ČR bylo nejvýraznější snížení v Plzeňském kraji (-28,8 %). Na jihu Čech se průměrný stav nosnic meziročně snížil o 4,8 % na 324,7 tis. kusů. Podíl jižních Čech na průměrném chovu nosnic ČR představoval 6,5 %. Produkce **konzumních vajec** v kraji byla 100,7 mil. kusů (meziroční snížení o 3,4 %) a průměrná roční snáška 310,0 vajec na nosnici znamenala její zvýšení o 1,5 %.

Výroba jatečné drůbeže v České republice, zahrnující produkci masa z kura domácího, krůt, kachen, hus, pštrosů dvourstých a ostatní drůbeže (křepelek, bažantů, perliček, holubů), se

KOMENTÁŘ

zvýšila v roce 2022 oproti předchozímu období o 0,5 %. Ke zvýšení výroby došlo v šesti krajích České republiky. Nejvyšší vzestup výroby jatečné drůbeže byl evidován v Olomouckém kraji (+40,2 %), následován Středočeským krajem včetně hl. m. Prahy (+8,3 %). Naproti tomu se nejvíce snížila produkce v Karlovarském (-54,4 %), Ústeckém (-24,8 %) a Jihočeském kraji (-10,9 %). Pokles výroby v jižních Čechách nebyl tak prudký jako v předcházejícím roce 2021, kdy úbytek činil 22,4 %. Kraj si tak udržel se svým 8,6% podílem na celkové výrobě jatečné drůbeže v ČR v roce 2022 v pomyslném žebříčku krajů páté místo.

Graf 6 Průměrný stav nosnic a snáška konzumních vajec v Jihočeském kraji



Tab. 3 Chov drůbeže v Jihočeském kraji

	Skutečnost roku		Podíl kraje v ČR v %		Meziroční index v %			
					Jihočeský kraj		Česká republika	
	2021	2022	2021	2022	2021	2022	2021	2022
Průměrný stav nosnic (kusy)	341 153	324 687	6,1	6,5	102,2	95,2	107,1	89,4
Snáška konzumních vajec (tis. ks)	104 158	100 664	6,0	6,6	101,2	96,6	107,9	88,1
Průměrná roční snáška 1 nosnice (kusy)	305,3	310,0	97,9	100,8	99,0	101,5	100,7	98,6
Výroba jatečného drůbeže (t ž. hm.)	25 028	22 294	9,7	8,6	77,6	89,1	99,2	100,5

Další informace:

[Chov skotu – 2. pololetí 2022](#)
[Chov prasat – 2. pololetí 2022](#)
[Chov drůbeže – 2022](#)
[Tabulky ve Veřejné databázi ČSÚ](#)

Kontakt:

Ing. Ivana Vacková
 Krajská správa ČSÚ v Českých Budějovicích
 E-mail: ivana.vackova@czso.cz
 Tel.: 386 718 321