

KOMENTÁŘ

8. června 2022

Nezaměstnanost v Jihočeském kraji je druhá nejnižší

V Jihočeském kraji bylo na úřadech práce ke konci května 2022 evidováno celkem 10 193 uchazečů o zaměstnání. Podíl nezaměstnaných osob činil 2,2 % a mezi kraji byl druhý nejnižší. Oproti konci dubna byl zaznamenán pokles počtu uchazečů (-5,0 %) a mírné snížení počtu volných pracovních míst (-2,0 %).

V rámci mezikrajského srovnání byla k 31. 5. 2022 zaznamenána nejvyšší nezaměstnanost v krajích Ústeckém a Moravskoslezském. Nejnižší nezaměstnanosti dosáhl Pardubický kraj. Meziměsíčně se nezaměstnanost snížila ve všech krajích ČR. Největší pokles podílu nezaměstnaných osob na obyvatelstvu zaznamenal Kraj Vysočina (-0,2 p. b.). Celorepublikový průměr (3,2 %) přesáhly kraje Ústecký, Moravskoslezský, Karlovarský, Jihomoravský a Liberecký.

Nejpříznivější poměr mezi uchazeči o zaměstnání a volnými pracovními místy vykázalo v rámci mezikrajského srovnání hlavní město Praha (0,3 uchazeče na 1 volné pracovní místo). Nejméně příznivá situace byla v Moravskoslezském kraji, ve kterém na 1 pracovní místo připadalo 2,7 uchazečů.

Tab. 1 Uchazeči o zaměstnání v evidenci úřadu práce v Jihočeském kraji a jeho okresech k 31. 5. 2022

Pramen: Ministerstvo práce a sociálních věcí

Kraj, okresy	Uchazeči ke konci minulého měsíce	Uchazeči ke konci sledovaného měsíce		z toho					
				ženy		absolventi a mladiství		s nárokem na podporu v nezaměstnanosti	
		celkem	index 2022/2021	celkem	index 2022/2021	celkem	index 2022/2021	celkem	index 2022/2021
Kraj celkem	10 735	10 193	76,1	5 717	78,9	484	81,3	3 890	89,7
České Budějovice	2 695	2 659	67,7	1 455	71,4	119	66,1	1 080	88,5
Český Krumlov	1 550	1 422	71,4	773	72,7	52	73,2	447	85,3
Jindřichův Hradec	1 145	1 054	74,5	619	77,9	54	91,5	429	82,5
Písek	1 143	1 087	88,0	661	95,9	53	67,1	436	94,0
Prachatice	903	805	88,4	443	89,5	48	109,1	319	96,4
Strakonice	1 260	1 196	84,8	680	81,2	48	100,0	470	95,1
Tábor	2 039	1 970	78,7	1 086	81,9	110	96,5	709	90,4

Ke konci měsíce května bylo na území Jihočeského kraje evidováno **10 193 uchazečů o zaměstnání**, z toho dosažitelných bylo 8 962 osob. Meziměsíčně se počet nezaměstnaných osob v kraji snížil (-5,0 %). Obdobný trend vykazovaly všechny jihočeské okresy. V porovnání s minulým měsícem zaznamenal nejvyšší pokles počtu uchazečů o zaměstnání okres Prachatice (-10,9 %).

Meziročně poklesl počet uchazečů o zaměstnání v evidenci úřadu práce v Jihočeském kraji o 23,9 %. Pokles byl zaznamenán ve všech okresech kraje.

KOMENTÁŘ

Dosažitelných uchazečů, tedy těch, kteří jsou schopni nastoupit do pracovního poměru okamžitě při nabídce vhodného pracovního místa, bylo z celkového počtu nezaměstnaných v kraji 87,9 %.

Ze statistických údajů vyplývá, že se v květnu 2022 na jihočeských úřadech práce nově zaregistrovalo 1 728 osob a 2 270 osobám byla evidence ukončena, popřípadě z ní byli vyřazeni. Celkem 1 601 uchazečů našlo nové zaměstnání, z toho 46,8 % získalo nové zaměstnání díky úřadům práce.

Nárok na čerpání podpory v nezaměstnanosti mělo více než 38 % uchazečů o zaměstnání. Nezaměstnaným na jihu Čech bylo vypláceno v průměru 9 484 Kč.

V Jihočeském kraji převažovaly v květnu 2022 mezi nezaměstnanými ženy, které se na celkovém počtu osob bez zaměstnání podílely 56,1 %. Vyšší nezaměstnanost žen byla patrná ve všech okresech kraje. Nejvyšší podíl žen uvedl okres Písek (60,8 %).

Podíl nezaměstnaných osob (počet dosažitelných uchazečů o zaměstnání ve věku 15–64 let / počet obyvatel ve věku 15–64 let v %) dosáhl koncem dubna v Jihočeském kraji hodnoty 2,2 %. V rámci mezikrajského srovnání byl nejnižší podíl nezaměstnaných osob již několikátý měsíc po sobě v Pardubickém kraji (2,1 %). Naopak nejvyšší podíl byl zaznamenán v kraji Ústeckém (5,1 %).

Z celkového počtu nezaměstnaných představovali **absolventi škol a mladiství** 4,7 % a **lidé se zdravotním postižením** 18,3 %.

Tab. 2 **Podíl nezaměstnaných osob a pracovní místa v evidenci úřadu práce v Jihočeském kraji a jeho okresech**

Pramen: Ministerstvo práce a sociálních věcí

Kraj, okresy	Podíl nezaměstnaných osob (%) ¹⁾		Pracovní místa v evidenci úřadu práce celkem		Uchazeči o zaměstnání na 1 pracovní místo v evidenci úřadu práce	
	celkem		k 31. 5. 2022	index 2022/2021	k 31. 5. 2022	k 31. 5. 2021
	k 31. 5. 2022	k 31. 5. 2021				
Kraj celkem	2,2	3,0	19 646	97,9	0,5	0,7
České Budějovice	1,9	3,0	5 140	98,8	0,5	0,8
Český Krumlov	3,3	4,8	4 883	113,9	0,3	0,5
Jindřichův Hradec	1,7	2,3	1 415	86,3	0,7	0,9
Písek	2,2	2,5	1 731	87,4	0,6	0,6
Prachatice	2,1	2,4	1 722	86,7	0,5	0,5
Strakonice	2,2	2,6	927	70,3	1,3	1,1
Tábor	2,8	3,7	3 828	104,9	0,5	0,7

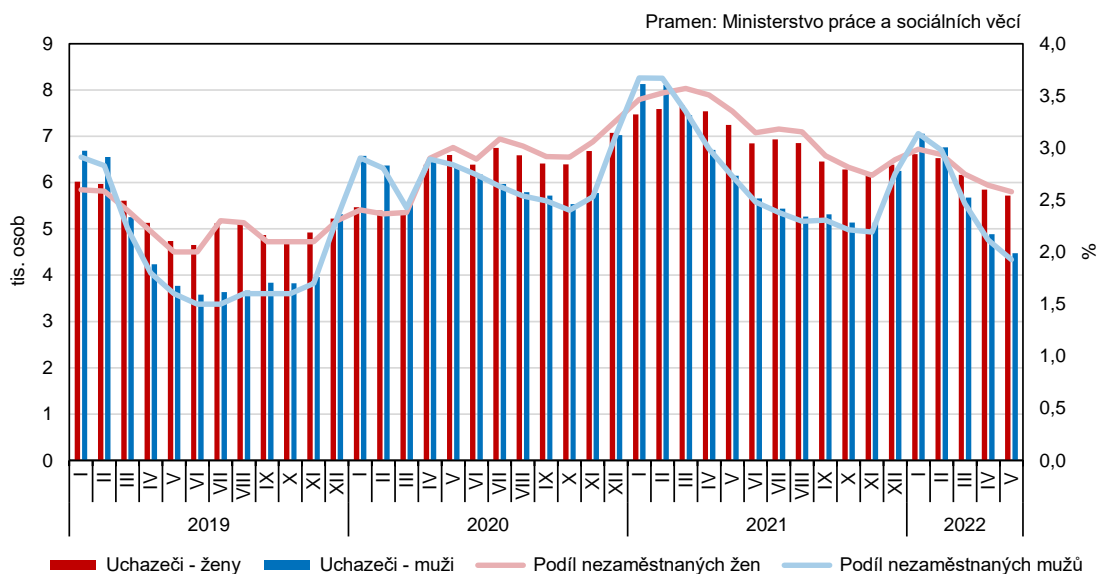
¹⁾ podíl dosažitelných uchazečů o zaměstnání ve věku 15–64 ze všech obyvatel ve stejném věku

Ke konci května bylo v nabídce jihočeských úřadů práce **celkem 19 646 volných pracovních míst**. Meziročně se jejich počet snížil o 2,1 %. Oproti minulému měsíci došlo ke snížení počtu pracovních míst o 2,0 %.

Na jedno volné pracovní místo připadalo k 31. květnu 2022 v Jihočeském kraji 0,5 uchazečů (5. nejnižší počet mezi kraji), přičemž meziročně došlo k nepatrnému snížení (–0,2).

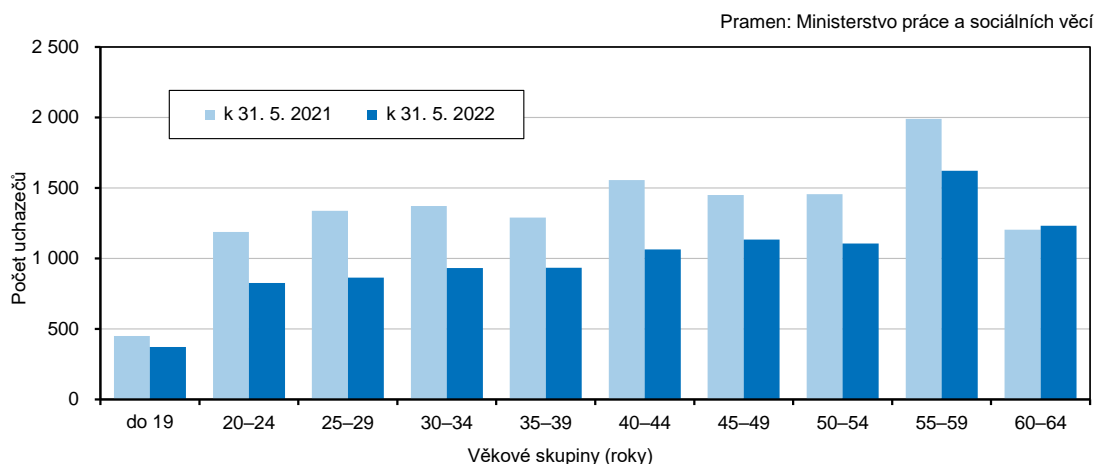
KOMENTÁŘ

Graf 1 Uchazeči o zaměstnání a podíl nezaměstnaných osob v evidenci úřadu práce v Jihočeském kraji podle pohlaví (stav ke konci měsíce)



Mezi uchazeči o zaměstnání na jihu Čech převládali na konci května 2022 lidé ve věku 55 až 59 let (1 623 osob), kteří se na celkovém počtu uchazečů podíleli 15,9 %. Naopak ve věkové skupině do 19 let bylo osob hledajících zaměstnání nejméně (372). Průměrný věk uchazečů o zaměstnání byl ke konci května v kraji 44,0 let. Meziročně se zvýšil o 1,4 roku.

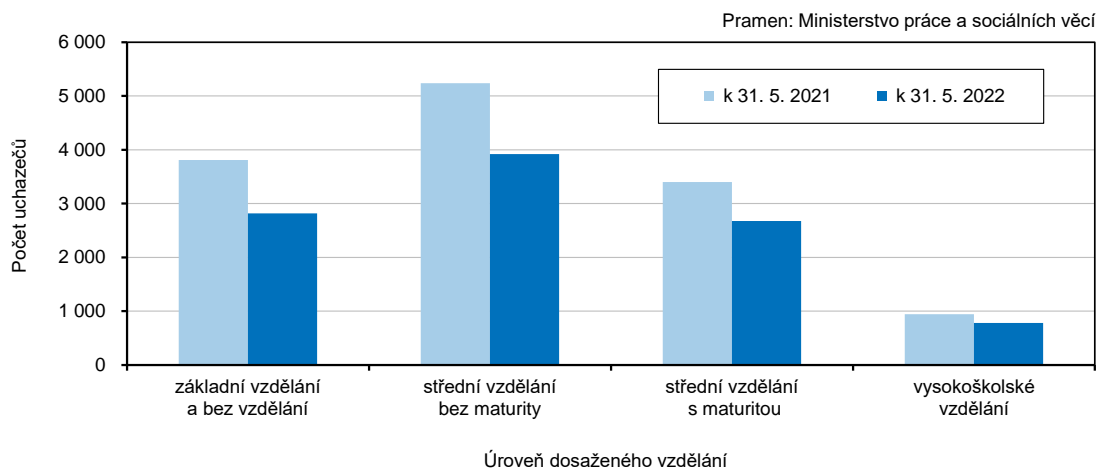
Graf 2 Uchazeči o zaměstnání v Jihočeském kraji podle věku



Podle dosaženého vzdělání bylo mezi uchazeči o zaměstnání v kraji evidováno nejvíce osob s výučním listem. Osoby s tímto typem vzdělání se na celkovém počtu podílely 38,4 %. Naopak nejméně nezaměstnaných uvedlo vysokoškolské vzdělání (7,7 %).

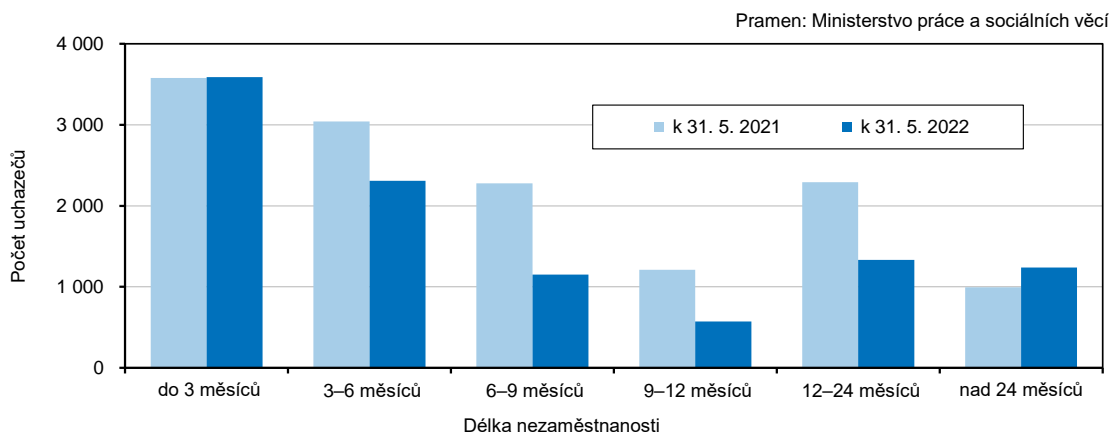
KOMENTÁŘ

Graf 3 Uchazeči o zaměstnání v Jihočeském kraji podle dosaženého vzdělání



K 31. květnu 2022 bylo v kraji 57,9 % žadatelů o práci evidováno kratší dobu než šest měsíců. V rámci meziročního srovnání však došlo k nárůstu počtu uchazečů v kategorii nad 24 měsíců (+24,6%).

Graf 4 Uchazeči o zaměstnání v Jihočeském kraji podle délky evidence nezaměstnanosti



Další informace:

[Integrovaný portál MPSV](#)

Kontakt:

Mgr. Pavlína Kubíková
Krajská správa ČSÚ České Budějovice
Oddělení informačních služeb a správy registrů
Tel.: 386 718 693, 797 874 035
e-mail: pavlina.kubikova@czso.cz