

KOMENTÁŘ

8. dubna 2022

Nezaměstnanost v kraji ke konci března klesla na 2,6 %

V Jihočeském kraji bylo na úřadech práce ke konci března 2022 evidováno celkem 11 836 uchazečů o zaměstnání. Podíl nezaměstnaných osob činil 2,6 % a mezi kraji byl třetí nejnižší. Oproti konci února byl zaznamenán pokles počtu uchazečů (-10,9 %) a mírné snížení počtu volných pracovních míst (-3,9 %).

V rámci mezikrajského srovnání byla k 31. 3. 2022 zaznamenána nejvyšší nezaměstnanost v krajích Ústeckém a Moravskoslezském. Nejnižší nezaměstnanosti dosáhl Pardubický kraj. Meziměsíčně se nezaměstnanost snížila ve všech krajích ČR. Největší pokles podílu nezaměstnaných osob na obyvatelstvu byl v Jihočeském kraji (-0,4 p. b.). Celorepublikový průměr (3,4 %) přesáhly kraje Ústecký, Moravskoslezský, Karlovarský, Jihomoravský a Liberecký.

Tab. 1 Uchazeči o zaměstnání v evidenci úřadu práce podle krajů k 31. 3. 2022

Pramen: Ministerstvo práce a sociálních věcí

ČR, kraje	Pracovní místa v evidenci úřadu práce	Uchazeči o zaměstnání v evidenci úřadu práce					
		celkem	z toho				
			dosažitelní	ženy	absolventi a mladiství	osoby se zdravotním postižením	s podporou v nezaměstnanosti
Česká republika	360 168	252 873	229 521	131 166	11 347	37 818	81 832
Hl. m. Praha	93 541	24 612	22 292	13 057	680	1 850	6 721
Středočeský	64 076	28 174	25 471	15 214	1 355	3 597	9 744
Jihočeský	20 279	11 836	10 516	6 163	521	2 043	4 961
Plzeňský	33 497	11 164	9 956	5 961	521	2 047	4 110
Karlovarský	6 885	8 282	7 543	4 409	372	920	2 102
Ústecký	14 903	29 586	27 091	16 213	1 526	4 536	7 753
Liberecký	9 733	11 141	9 837	5 931	566	1 665	3 945
Královéhradecký	12 985	10 483	9 408	5 315	527	1 817	3 966
Pardubický	18 770	8 687	7 936	4 488	431	1 636	3 884
Vysočina	11 033	9 955	9 069	5 092	515	1 786	4 174
Jihomoravský	35 575	32 586	29 764	16 681	1 624	5 077	10 335
Olomoucký	10 308	14 271	13 069	7 229	664	2 340	4 995
Zlínský	13 496	10 686	9 592	5 240	449	1 873	4 286
Moravskoslezský	15 087	41 410	37 977	20 173	1 596	6 631	10 856

Nejpříznivější poměr mezi uchazeči o zaměstnání a volnými pracovními místy vykázalo v rámci mezikrajského srovnání hlavní město Praha (0,3 uchazeče na 1 volné pracovní místo). Nejméně příznivá situace byla v Moravskoslezském kraji, ve kterém na 1 pracovní místo připadalo 2,7 uchazečů.

Ke konci měsíce března bylo na území Jihočeského kraje evidováno **11 836 uchazečů o zaměstnání**, z toho dosažitelných bylo 10 516 osob. Meziměsíčně se počet nezaměstnaných osob v kraji snížil (-10,9 %). Obdobný trend vykazovaly všechny jihočeské okresy. V porovnání s minulým měsícem zaznamenal nejvyšší pokles počtu uchazečů o zaměstnání okres Jindřichův Hradec (-16,6 %).

KOMENTÁŘ

Meziročně poklesl počet uchazečů o zaměstnání v evidenci úřadu práce v Jihočeském kraji o 21,7 %. Pokles byl zaznamenán ve všech okresech kraje.

Tab. 2 **Uchazeči o zaměstnání v evidenci úřadu práce v Jihočeském kraji a jeho okresech k 31. 3. 2022**

Pramen: Ministerstvo práce a sociálních věcí

Kraj, okresy	Uchazeči ke konci minulého měsíce	Uchazeči ke konci sledovaného měsíce		z toho					
		celkem	index 2022/2021	ženy		absolventi a mladiství		s nárokem na podporu v nezaměstnanosti	
				celkem	index 2022/2021	celkem	index 2022/2021	celkem	index 2022/2021
Kraj celkem	13 290	11 836	78,3	6 163	80,4	521	73,6	4 961	73,9
České Budějovice	3 196	2 887	69,7	1 487	71,0	136	65,1	1 171	76,1
Český Krumlov	1 986	1 757	80,7	911	82,4	60	78,9	638	69,4
Jindřichův Hradec	1 593	1 329	71,5	714	76,7	64	87,7	637	60,6
Písek	1 352	1 250	85,6	728	93,2	55	63,2	571	82,9
Prachatice	1 141	1 001	90,7	475	91,7	50	96,2	471	84,3
Strakonice	1 641	1 431	83,5	746	80,1	43	58,9	630	73,5
Tábor	2 381	2 181	81,9	1 102	84,6	113	81,9	843	76,8

Dosažitelných uchazečů, tedy těch, kteří jsou schopni nastoupit do pracovního poměru okamžitě při nabídce vhodného pracovního místa, bylo z celkového počtu nezaměstnaných v kraji 88,8 %. Ze statistických údajů vyplývá, že se v březnu 2022 na jihočeských úřadech práce nově zaregistrovalo 1 616 osob a 3 070 osobám byla evidence ukončena, popřípadě z ní byli vyřazeni. Celkem 2 279 uchazečů našlo nové zaměstnání, z toho 38,0 % získalo nové zaměstnání díky úřadům práce.

Nárok na čerpání podpory v nezaměstnanosti mělo necelých 42 % uchazečů o zaměstnání. Nezaměstnaným na jihu Čech bylo vypláceno v průměru 9 193 Kč.

V Jihočeském kraji v březnu 2022 mezi nezaměstnanými převažovaly ženy, které se na celkovém počtu osob bez zaměstnání podílely 52,1 %. Nejvyšší podíl žen byl uveden v okrese Písek (58,2 %), naopak v okrese Prachatice bylo na úřadech evidováno více mužů.

Podíl nezaměstnaných osob (počet dosažitelných uchazečů o zaměstnání ve věku 15–64 let / počet obyvatel ve věku 15–64 let v %) dosáhl koncem března v Jihočeském kraji hodnoty 2,6 %. V rámci mezikrajského srovnání byl nejnižší podíl nezaměstnaných osob již několikrát měsíc po sobě v Pardubickém kraji (2,4 %). Naopak nejvyšší podíl byl zaznamenán v kraji Ústeckém (5,2 %). Jihočeský kraj si v rámci mezikrajského srovnání polepšil ze šesté na třetí příčku. Podíl nezaměstnaných mužů i žen se meziměsíčně snížil.

Z celkového počtu nezaměstnaných představovali **absolventi škol a mladiství** 4,4 % a **lidé se zdravotním postižením** 17,3 %.

KOMENTÁŘ

Tab. 3 Podíl nezaměstnaných osob a pracovní místa v evidenci úřadu práce v Jihočeském kraji a jeho okresech

Pramen: Ministerstvo práce a sociálních věcí

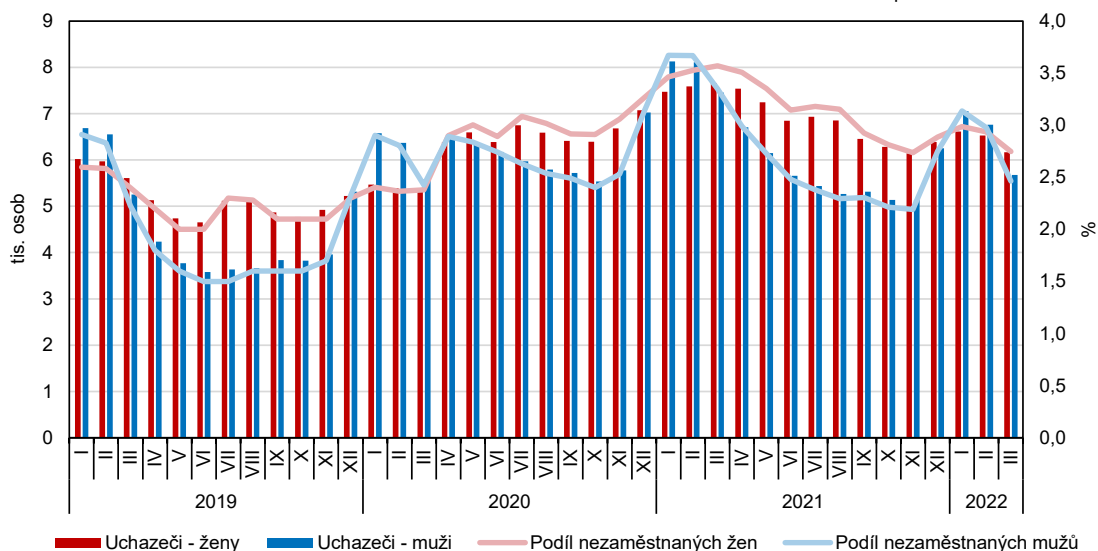
Kraj, okresy	Podíl nezaměstnaných osob (%) ¹⁾		Pracovní místa v evidenci úřadu práce celkem		Uchazeči o zaměstnání na 1 pracovní místo v evidenci úřadu práce	
	celkem		k 31. 3. 2022	index 2022/2021	k 31. 3. 2022	k 31. 3. 2021
	k 31. 3. 2022	k 31. 3. 2021				
Kraj celkem	2,6	3,5	20 279	104,9	0,6	0,8
České Budějovice	2,1	3,1	5 277	108,3	0,5	0,8
Český Krumlov	4,1	5,3	5 047	118,9	0,3	0,5
Jindřichův Hradec	2,1	3,1	1 450	87,3	0,9	1,1
Písek	2,5	3,0	1 598	82,3	0,8	0,8
Prachatice	2,7	2,9	1 970	110,1	0,5	0,6
Strakonice	2,6	3,3	1 133	88,4	1,3	1,3
Tábor	3,1	3,9	3 804	107,2	0,6	0,8

¹⁾ podíl dosažitelných uchazečů o zaměstnání ve věku 15–64 ze všech obyvatel ve stejném věku

Ke konci března bylo v nabídce jihočeských úřadů práce **celkem 20 279 volných pracovních míst**. Meziročně se jejich počet zvýšil o 14,9 %. Oproti minulému měsíci došlo ke snížení počtu pracovních míst o 3,9 %.

Graf 1 Uchazeči o zaměstnání a podíl nezaměstnaných osob v evidenci úřadu práce v Jihočeském kraji podle pohlaví (stav ke konci měsíce)

Pramen: Ministerstvo práce a sociálních věcí



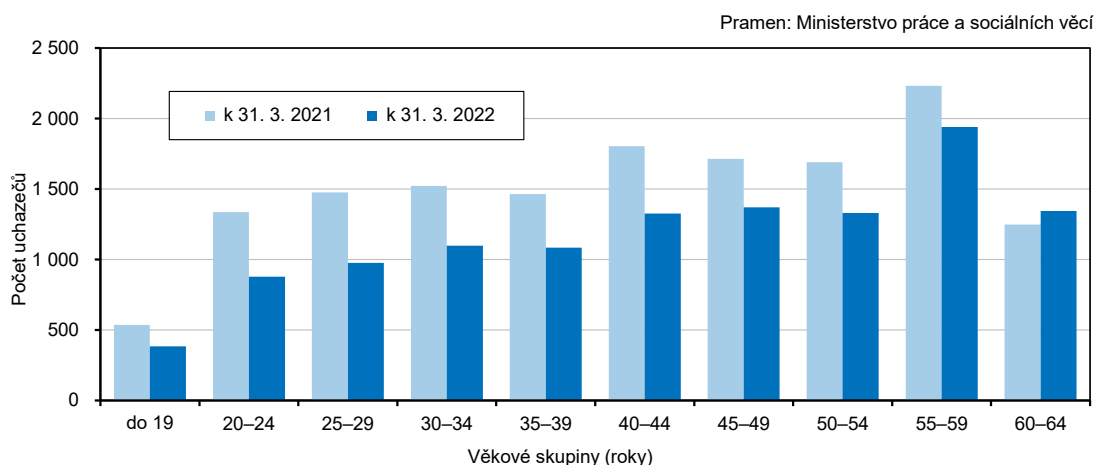
Na jedno volné pracovní místo připadalo k 31. březnu 2022 v Jihočeském kraji 0,6 uchazečů (5. nejnížší počet mezi kraji), přičemž meziročně došlo k nepatrnému snížení (–0,2).

Mezi uchazeči o zaměstnání na jihu Čech převládali na konci března 2022 lidé ve věku 55 až 59 let (1 941 osob), kteří se na celkovém počtu uchazečů podíleli 16,4 %. Naopak ve věkové

KOMENTÁŘ

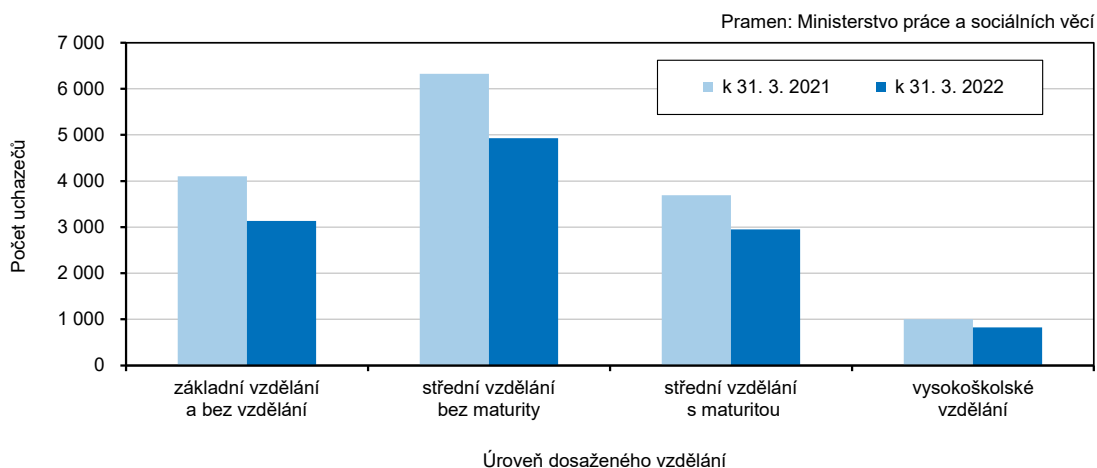
skupině do 19 let bylo osob hledajících zaměstnání nejméně (383 osob). Průměrný věk uchazečů o zaměstnání byl ke konci března v kraji 44,3 let. Meziročně se zvýšil o 1,7 roku.

Graf 2 Uchazeči o zaměstnání v Jihočeském kraji podle věku



Podle dosaženého vzdělání bylo mezi uchazeči o zaměstnání v kraji evidováno nejvíce osob s výučním listem. Osoby s tímto typem vzdělání se na celkovém počtu podílely 41,6 %. Naopak nejméně nezaměstnaných uvedlo vysokoškolské vzdělání (7,0 %).

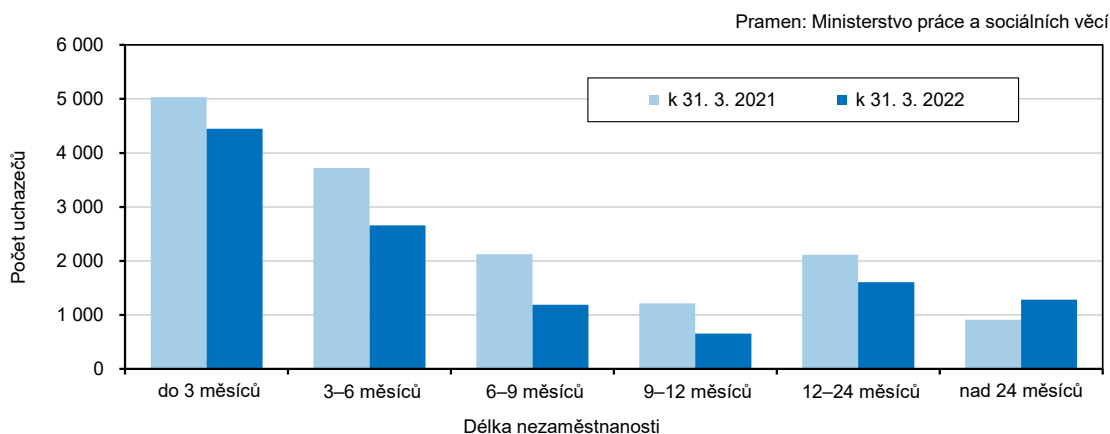
Graf 3 Uchazeči o zaměstnání v Jihočeském kraji podle dosaženého vzdělání



K 31. březnu 2022 bylo v kraji 60 % žadatelů o práci evidováno kratší dobu než šest měsíců. V rámci meziročního srovnání však došlo k nárůstu počtu uchazečů v kategoriích nad 24 měsíců (+40,6%).

KOMENTÁŘ

Graf 4 Uchazeči o zaměstnání v Jihočeském kraji podle délky evidence nezaměstnanosti



Další informace:

[Integrovaný portál MPSV](#)

Kontakt:

Mgr. Pavlína Kubíková
Krajská správa ČSÚ České Budějovice
Oddělení informačních služeb a správy registrů
Tel.: 386 718 693, 797 874 035
e-mail: pavlina.kubikova@czso.cz